

平成20年度 市民意識調査

特定テーマ

世界の環境首都に向けたまちづくり

平成21年3月

北九州市

は じ め に

北九州市では、市民の意見を今後の市政運営に役立てるため、毎年「市政評価と市政要望」及び「特定テーマ」について市民意識調査を実施しています。

「特定テーマ」調査では市政の重要事項を取り上げており、本年度は「世界の環境首都に向けたまちづくり」というテーマで調査を行い報告書にまとめました。

本市では、世界の環境首都づくりに向け、よりよい環境、よりよい地域をつくり、未来の世代に引き継いでいくため、市民・NPO、事業者、行政などが一体となって様々な取り組みを進めています。

今回の調査で寄せられた市民の皆さまからの環境問題に対する意見は、本市がすすめるこれからの「世界の環境首都に向けたまちづくり」の参考として活用させていただきたいと思えます。

アンケート調査にご協力くださいました皆さま方に、厚くお礼申し上げます。

平成21年3月

北九州市長 北 橋 健 治

目 次

調査の概要	1
1 調査の目的	1
2 調査の設計	1
3 調査の実施	2
4 回収結果	3
調査結果	4
1 回答者の構成	4
2 調査の結果	6
(1) 地球環境問題への関心度	6
(2) 市が取り組む「環境問題」の重要度	9
(3) 「日本の環境首都コンテスト」連続優勝の周知度	13
(4) 市が取り組む環境政策の周知度	15
(5) 市民の環境活動の実態と今後の意向	20
(6) 本市の「環境モデル都市」認定の周知度	26
(7) 周知のきっかけとなった情報手段	29
(8) 「環境モデル都市」推進に対する期待度	32
(9) 「環境モデル都市」推進に期待する成果	34
(10) 目指すべき都市の将来像	37
3 ま と め	43

世界の環境首都に向けたまちづくり

I 調査の概要

1 調査の目的

北九州市では、毎年度、特定テーマについて市民意識調査を実施している。平成 20 年度は、「世界の環境首都に向けたまちづくり」というテーマで調査を実施した。

市では、世界の環境首都づくりに向け、よりよい環境、よりよい地域をつくり、未来の世代に引き継いでいくため、市民・NPO、事業者、行政などが一体となって様々な取組みを進めている。

そこで、平成 20 年度の市民意識調査は、本市の好ましい将来像である「世界の環境首都に向けたまちづくり」をテーマとし幅広く市民の意見を求め、未来を見据えたまちづくりの課題を把握し、今後の市政運営の参考とするため実施したものである。

2 調査の設計

(1) 調査票

この調査は、いわゆる郵送調査で実施するため設問をできるだけ整理し、以下7分野 11 項目の設問で構成した。

なお、問1については、例年実施している「市政評価と市政要望」の設問であり、別途報告書作成を行っている。(調査票:巻末参照)

1 地球環境問題への関心度について		問 6	(6)「環境モデル都市」認定への周知
問 2	(1)地球環境問題への関心度	副問 1	(7)周知のきっかけとなった情報手段
	副問 1	(2)市が取り組む「環境問題」の重要度	問 7
			(8)「環境モデル都市」推進への期待度
2 環境首都に向けてのまちづくりについて		問 8	(9)「環境モデル都市」に期待する成果
問 3	(3)「日本の環境首都コンテスト」総合1位への周知	6 北九州市の将来像について	
3 北九州市の環境政策について		問 9	(10)目指すべき都市の将来像
問 4	(4)市が取り組む環境政策への周知度	7 今後の北九州市の環境政策について	
4 環境活動について		問 10	(11)環境政策に関する自由意見
問 5	(5)市民の環境活動の実態と意向	フェイス・シート	性別・年齢・居住歴・職業
5 環境モデル都市について			同居の家族・住まい・居住区

(2) 標本設計

[調査対象者]

市内に居住する 20 歳以上の男女個人 3,000 人 (市内在住外国人 30 人含む)

[標本抽出]

標本抽出は、平成 20 年 9 月 1 日現在の住民基本台帳・外国人登録台帳(20 歳以上 803,737 人、外国人は 10,287 人)をもとに 3,000 人を等間隔抽出した。

行政区別の設定標本数

区 分	居 住 人 口	抽 出 標 本 数	構 成 比
門司区	92,033 人	342 (3) 人	11.4 %
小倉北区	151,785	558 (9)	18.6
小倉南区	172,818	637 (3)	21.2
若松区	72,039	266 (3)	8.9
八幡東区	62,291	231 (3)	7.7
八幡西区	210,357	775 (7)	25.8
戸畑区	52,701	191 (2)	6.4
計	814,024	3,000 (30)	100.0

(注1) 居住人口は 20 歳以上人口で抽出リード件数である

(注2) () 標本数は抽出した外国人 30 人の内訳である

(3) 調査方法

郵送調査法

3 調査の実施

この調査は、北九州市総務市民局市民部広聴課が主体となり実施したものである。

(1) 実査

調査票発送 平成 20 年 9 月 19 日

督促状発送 平成 20 年 9 月 29 日

回収締切り 平成 20 年 10 月 10 日

(2) 集計・分析

集計は、安川情報システム株式会社、分析・コメントは、北九州市立大学都市政策研究所が実施した。

数値の単位未満は四捨五入を原則としたので、総数と内容の合計は必ずしも一致しない場合がある。

4 回収結果

発送標本数 3,000 票のうち、回収標本総数は 1,622 票であった。このうち有効回収数は、1,589 票で、有効回収率は 53.0%であった。(昨年度は有効回収数 1,747 票、有効回収率は 58.2%)

なお、行政区別の回収状況は、下表のとおりである。

行政区別回収状況

区 分	設 定 標 本 数	有 効 回 収 数	有 効 回 収 率
門 司 区	342 人	184 人	53.8 %
小 倉 北 区	558	279	50.0
小 倉 南 区	637	321	50.4
若 松 区	266	148	55.6
八 幡 東 区	231	121	52.4
八 幡 西 区	775	440	56.8
戸 畑 区	191	96	50.3
計	3,000	1,589	53.0

(注 1) 設定標本数は外国人 (30 サンプル) を含む

II 調査結果

1 回答者の構成

有効回収数 1,589 票の標本は下表のとおりである。

回答者の構成

N : 1,589

性別	男性	女性	無回答				
	38.4% 610人	60.4% 959人	1.3% 20人				
年齢	20歳代	30歳代	40歳代	50歳代	60歳代	70歳以上	無回答
	9.6% 153人	14.0% 222人	15.2% 242人	19.0% 302人	21.1% 336人	19.8% 314人	1.3% 20人
居住区	門司区	小倉北区	小倉南区	若松区	八幡東区	八幡西区	戸畑区
	11.6% 184人	17.6% 279人	20.2% 321人	9.3% 148人	7.6% 121人	27.7% 440人	6.0% 96人
居住歴	1年未満	2年未満	3年未満	5年未満	10年未満	20年未満	30年未満
	3.5% 56人	3.7% 59人	3.2% 51人	6.1% 97人	11.2% 178人	21.0% 334人	18.9% 300人
	30年以上	無回答					
	30.9% 491人	1.4% 23人					
職業	自営業	自由業	会社員	公務員・教員	農・林・漁業	主婦・主夫 (パートなど)	主婦・主夫 (専業)
	7.4% 118人	0.9% 14人	26.0% 413人	3.1% 49人	0.4% 6人	13.2% 209人	21.1% 335人
	学生	無職	その他	無回答			
	1.6% 25人	20.6% 328人	4.3% 69人	1.4% 23人			
同居の家族	1人暮らし	夫婦のみ	親子	親・子・孫	その他	無回答	
	11.4% 181人	27.2% 433人	46.7% 742人	8.2% 131人	5.1% 81人	1.3% 21人	
住まい	持ち家	一戸建て	共同住宅				
		55.1% 876人	13.8% 219人				
	借家	公営住宅	社宅・官舎・寮	一戸建て	アパート等	間借り・その他	無回答
		9.7% 154人	2.5% 40人	3.5% 56人	13.0% 206人	1.0% 16人	1.4% 22人

なお、調査実施時の平成 20 年 9 月 30 日現在の住民基本台帳による 20 歳以上の北九州市民の性別、年齢、住居区の属性別構成は下表に示すとおりである。

これを、今年度調査の有効回収の標本構成と比較すると、性別では調査サンプルの男性が実態より 8.1 ポイント低い結果となっている。これを年齢別にみると、例年の傾向であるが、有効回答率の低さを反映してか 20 歳代で調査サンプルが住民基本台帳の実態ベースより 4.0 ポイント低く、逆に 60 歳代では調査サンプルのウエイトが 4.0 ポイント高いのが目立っている。なお、行政区別では概ね両者間に大きな差はみられていない。調査結果の解釈にあたっては、主にこの 3 点に関するウエイトの構成差異に留意されたい。

平成 20 年 9 月 30 日現在の住民基本台帳による人口構成（20 歳以上）

性別	男	女					
	46.5%	53.5%					
年齢	20 歳代	30 歳代	40 歳代	50 歳代	60 歳代	70 歳以上	
	13.6%	16.6%	14.4%	17.4%	17.1%	20.9%	
居住区	門司区	小倉北区	小倉南区	若松区	八幡東区	八幡西区	戸畑区
	11.3%	18.4%	21.4%	8.8%	7.7%	25.9%	6.5%

2 調査の結果

(1) 地球環境問題への関心度

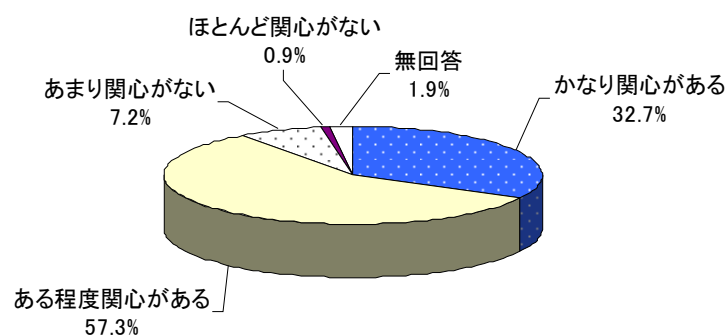
問2 現在、あなたは、地球の温暖化、海面の上昇、熱帯雨林の減少などの地球環境問題に関心がありますか。次の中から、あなたの関心の程度を率直に1つだけ選びを付けてください。

N:1,589人

項目	回答数(人)	割合(%)
1 かなり関心がある	519	32.7
2 ある程度関心がある	911	57.3
3 あまり関心がない	114	7.2
4 ほとんど関心がない	15	0.9
無回答	30	1.9

地球環境問題への市民の関心度は、

- ・関心層 90.0%
(「かなり関心がある」32.7% + 「ある程度関心がある」57.3%)
- ・無関心層 8.1%
(「あまり関心がない」7.2% + 「ほとんど関心がない」0.9%)



■ かなり関心がある □ ある程度関心がある □ あまり関心がない ■ ほとんど関心がない □ 無回答

【全体的傾向】

まず、地球の温暖化、海面の上昇、熱帯雨林の減少などの地球環境問題についての北九州市民の関心度をみると、「かなり関心がある」が32.7%、「ある程度関心がある」が57.3%、合計すると90.0%が関心層となっており、「環境首都」を推進する本市民の関心の高さが浮き彫りとなっている。

一方、関心のない層の割合をみると、「あまり関心はない」は7.2%、「ほとんど関心はない」は0.9%となり、これらを合計した無関心層はきわめて少数派である。

【属性別にみた傾向】

性別による差はあまりなく、年齢別の差も大きくない。ただ、理由は明確にはわからないものの、20歳代と40歳代で「かなり関心がある」が21%台にとどまっており、他の年齢層の30%台に比べると相対的に低くなっているのが印象的だ。

職業別にみると、公務員・教員で「かなり関心がある」が51.0%と半数を超えている。

居住区別にみると、「かなり関心がある」は小倉南区で37.7%と最も高く、これに八幡西区の35.7%が続いている。逆に、都心部を抱える小倉北区で27.6%と最も低くなっており、居住区により環境意識に若干差異がみられるようだ。ただ、「あまり関心がない」「ほとんど関心がない」とする無関心層（全体8.1%）は区別にみても大きな差は生まれていない。

問2 属性別にみた地球環境問題への関心度

		サンプル数	かなり関心がある	ある程度関心がある	あまり関心がない	ほとんど関心がない	無回答
全体		1,589	32.7	57.3	7.2	0.9	1.9
性別	男性	610	34.9	54.4	7.4	1.5	1.8
	女性	959	31.0	59.5	7.2	0.6	1.7
年齢	20歳代	153	21.6	62.1	11.1	2.6	2.6
	30歳代	222	33.3	58.1	8.1	0.0	0.5
	40歳代	242	21.1	67.8	9.1	0.4	1.7
	50歳代	302	33.1	58.6	5.6	1.3	1.3
	60歳代	336	39.9	52.4	5.7	1.2	0.9
	70歳以上	314	37.9	51.6	6.4	0.6	3.5
職業	自営業	118	32.2	56.8	6.8	2.5	1.7
	自由業	14	21.4	64.3	0.0	7.1	7.1
	会社員	413	29.1	60.5	7.7	1.0	1.7
	公務員・教員	49	51.0	46.9	2.0	0.0	0.0
	農・林・漁業	6	33.3	50.0	0.0	0.0	16.7
	主婦・主夫(パート等)	209	30.6	60.8	5.7	1.4	1.4
	主婦・主夫(専業)	335	30.7	61.8	5.4	0.6	1.5
	学生	25	32.0	60.0	8.0	0.0	0.0
	無職	328	39.0	48.8	9.5	0.6	2.1
	その他	69	27.5	58.0	13.0	0.0	1.4
同居の家族	1人暮らし	181	35.4	51.9	9.4	0.6	2.8
	夫婦のみ	433	37.2	57.3	3.2	0.5	1.8
	親子(2世代)	742	30.9	59.0	8.1	0.9	1.1
	親・子・孫	131	28.2	53.4	12.2	2.3	3.8
	その他	81	24.7	64.2	7.4	2.5	1.2
住まい	一戸建て持ち家	876	35.0	56.4	6.1	0.9	1.6
	共同住宅の持ち家	219	30.6	62.1	5.0	0.9	1.4
	公営住宅	154	27.9	58.4	9.7	1.3	2.6
	社宅・官公舎・寮	40	30.0	50.0	17.5	0.0	2.5
	民営の借家(一戸建て)	56	26.8	66.1	7.1	0.0	0.0
	民営の借家(アパート等)	206	28.6	57.8	10.2	1.5	1.9
	間借り・その他	16	43.8	43.8	12.5	0.0	0.0
居住区	門司区	184	31.0	54.9	11.4	0.5	2.2
	小倉北区	279	27.6	60.6	7.9	2.2	1.8
	小倉南区	321	37.7	52.3	6.2	0.6	3.1
	若松区	148	29.7	61.5	7.4	0.0	1.4
	八幡東区	121	29.8	60.3	5.0	1.7	3.3
	八幡西区	440	35.7	56.4	6.4	0.7	0.9
	戸畑区	96	28.1	63.5	6.3	1.0	1.0

(注) **太字** 全体よりも5ポイント以上高いもの(「無回答」は除く)

(2) 市が取り組む「環境問題」の重要度

副問2 - 1 (問2で1または2をお答えになった方におたずねします)
 これまでの、本市における「環境問題」への取り組みについて、あなたご自身は
 どのように思われますか。それぞれの項目(A~J)ごとにその重要度について、あ
 なたのお考えに最も近いものを1つだけ選び を付けてください。

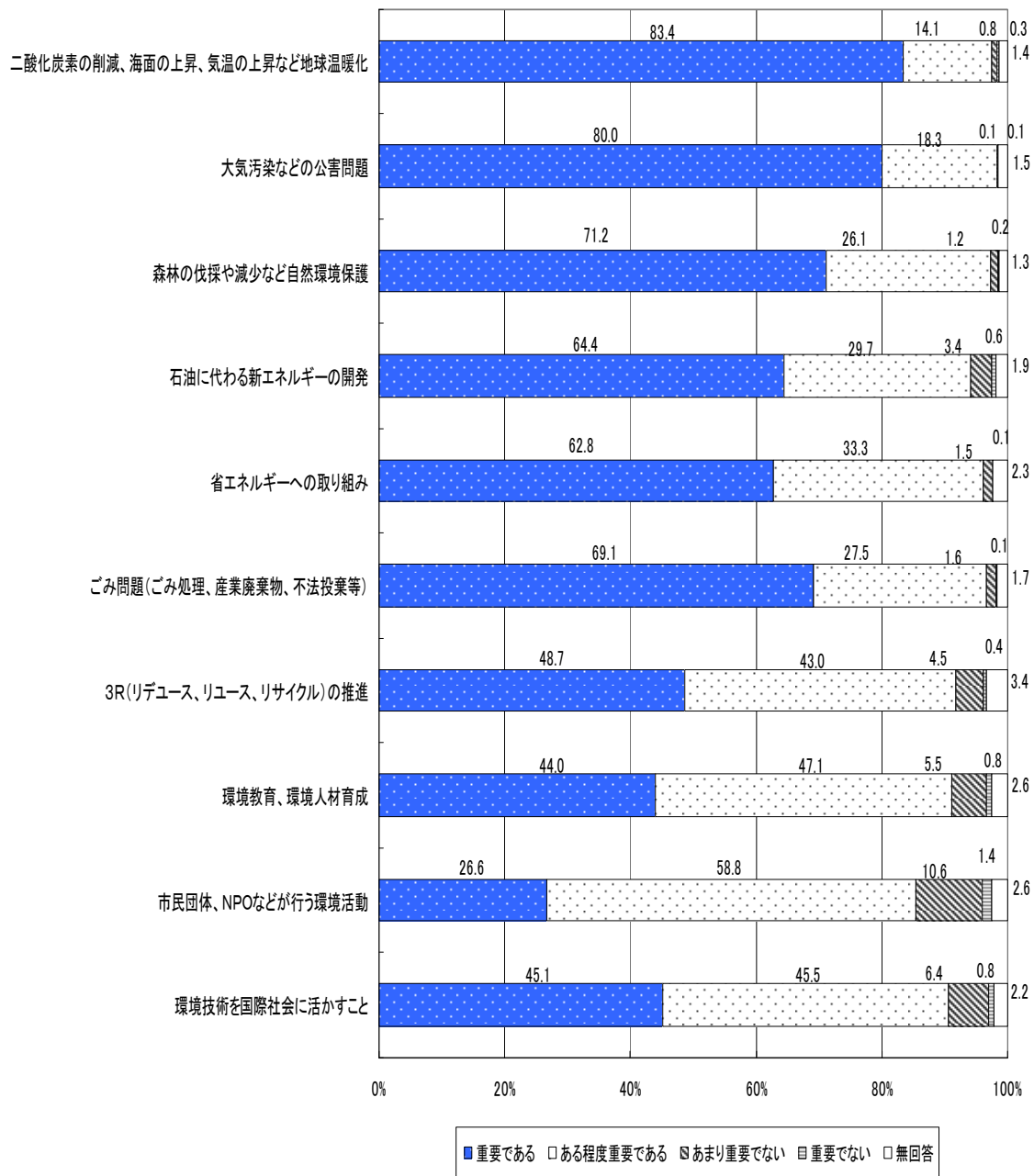
N:1,430人

項 目	重要である	ある程度 重要である	あまり重要 でない	重要でない	無回答
A 二酸化炭素の削減、海面の上昇、 気温の上昇など地球温暖化	1,193 83.4	202 14.1	11 0.8	4 0.3	20 1.4
B 大気汚染などの公害問題	1,142 80.0	262 18.3	2 0.1	2 0.1	22 1.5
C 森林の伐採や減少など自然環境保 護	1,018 71.2	373 26.1	17 1.2	3 0.2	19 1.3
D 石油に代わる新エネルギーの開発	921 64.4	424 29.7	49 3.4	9 0.6	27 1.9
E 省エネルギーへの取り組み	897 62.8	476 33.3	22 1.5	2 0.1	33 2.3
F ごみ問題(ごみ処理、産業廃棄物、 不法投棄等)	988 69.1	394 27.5	23 1.6	1 0.1	24 1.7
G 3R(リデュース、リユース、リサイク ル)の推進	697 48.7	615 43.0	65 4.5	5 0.4	48 3.4
H 環境教育、環境人材育成	629 44.0	674 47.1	78 5.5	12 0.8	37 2.6
I 市民団体、NPOなどが行う環境活 動	380 26.6	841 58.8	152 10.6	20 1.4	37 2.6
J 環境技術を国際社会に活かすこと	645 45.1	651 45.5	91 6.4	12 0.8	31 2.2

※上段は回答数(人)、下段は割合(%)

市民がとくに重要（重要である）とする環境問題は、

- 1位 「二酸化炭素の削減、海面の上昇、気温の上昇など地球温暖化」(83.4%)
- 2位 「大気汚染などの公害問題」(80.0%)
- 3位 「森林の伐採や減少など自然環境保護」(71.2%)



【全体的傾向】

本市における環境問題への取り組みについてみると、「重要である」と「ある程重要である」を合計した比率は、「市民団体、NPOなどが行う環境活動」が85.4%である以外は、すべて90%を超えており、市民は環境問題全般について重視している様子がうかがえる。

その中でも、「重要である」だけの割合をみると、「二酸化炭素の削減、海面の上昇、気温の上昇など地球温暖化」が83.4%と最も高い。次いで、「大気汚染などの公害問題」(80.0%)、「森林の伐採や減少など自然環境保護」(71.2%)、「ごみ問題(ごみ処理、産業廃棄物、不法投棄等)」(69.1%)、「石油に代わる新エネルギーの開発」(64.4%)、「省エネルギーへの取り組み」(62.8%)と続いている。

【属性別にみた傾向】

性別にみると、「石油に代わる新エネルギーの開発」と「環境技術を国際社会に活かすこと」以外は、すべて男性より女性の方の比率が高く、相対的に女性の方が男性よりも環境問題に熱心であるという結果を示している。

年齢別では、特に顕著な差異はみられないが、「森林の伐採や減少など自然環境保護」が若い20歳代で64.1%と最も低く、これに次ぐのは最も高齢層の70歳以上(65.8%)であることが特徴的である。

また、居住区別にみると、戸畑区では「大気汚染などの公害問題」が85.2%と最も高く、また、同区では「環境技術を国際社会に活かすこと」が52.3%と7区の中で唯一50%を超えていることが印象的である。

副問2 - 1 属性別にみた市が取り組む「環境問題」の「重要である」の割合

	サンプル数	二酸化炭素の削減、昇温など地球温暖化	大気汚染などの公害問題	森林の伐採や減少など自然環境保護	石油に代わる新エネルギーの開発	省エネルギーへの取り組み	産業廃棄物、ごみ処理、等	ごみ問題への取り組み	ユース、リデュース、リサイクル、リ推	環境教育、環境人材育成	市民団体、NPOなどが行う環境活動	環境技術を国際社会に活かすこと
全体	1,430	83.4	80.0	71.2	64.4	62.7	69.1	48.7	44.0	26.6	45.1	
性別	男性	545	79.8	76.7	66.2	67.9	57.1	64.2	45.9	41.5	24.2	46.4
	女性	868	85.6	81.8	74.4	62.3	66.2	72.2	50.8	45.5	28.0	44.1
年齢	20歳代	128	80.5	78.1	64.1	61.7	62.5	65.6	52.3	40.6	26.6	44.5
	30歳代	203	81.3	81.3	76.8	63.5	69.0	66.0	54.7	46.8	23.6	40.4
	40歳代	215	84.7	79.5	70.2	67.4	65.1	66.5	48.8	44.7	19.5	41.9
	50歳代	277	85.6	80.9	76.9	66.4	63.2	72.6	54.2	46.2	28.2	46.2
	60歳代	310	84.8	80.6	71.3	68.1	57.7	68.4	47.1	42.3	28.1	48.7
	70歳以上	281	81.5	77.9	65.8	58.4	61.6	72.6	40.2	42.7	31.0	45.9
	職業	自営業	105	83.8	85.7	76.2	67.6	61.9	64.8	42.9	49.5	31.4
自由業		12	91.7	75.0	83.3	75.0	75.0	83.3	58.3	66.7	41.7	41.7
会社員		370	81.4	78.9	70.5	65.4	60.0	63.2	50.8	38.1	20.8	41.4
公務員・教員		48	85.4	83.3	79.2	70.8	72.9	72.9	72.9	54.2	27.1	52.1
農・林・漁業		5	80.0	40.0	60.0	80.0	40.0	40.0	40.0	40.0	40.0	40.0
主婦・主夫(パート等)		191	91.6	83.8	75.9	61.3	63.9	77.5	51.3	43.5	26.2	40.8
主婦・主夫(専業)		310	83.2	82.9	72.6	63.9	67.4	71.0	49.7	45.5	28.7	45.5
学生		23	65.2	43.5	56.5	69.6	43.5	47.8	34.8	47.8	21.7	52.2
無職		288	81.9	75.3	62.8	63.2	61.1	72.6	44.8	44.4	29.2	49.3
その他		59	79.7	83.1	83.1	64.4	61.0	67.8	42.4	47.5	28.8	52.5
同居の家族	1人暮らし	158	81.6	81.6	70.3	62.0	67.1	72.2	48.7	45.6	31.6	51.9
	夫婦のみ	409	82.4	78.5	71.1	64.1	61.1	69.4	46.9	43.5	28.1	47.7
	親子(2世代)	667	84.0	81.6	73.3	65.7	63.1	68.5	50.4	43.3	25.3	42.6
	親・子・孫	107	83.2	73.8	61.7	65.4	66.4	64.5	50.5	45.8	23.4	41.1
	その他	72	87.5	77.8	70.8	61.1	52.8	75.0	44.4	47.2	22.2	44.4
住まい	一戸建て持ち家	801	83.5	79.2	70.2	65.9	64.5	69.2	50.9	44.1	26.8	46.6
	共同住宅の持ち家	203	85.2	84.7	73.9	63.5	63.1	70.4	44.8	45.8	27.1	43.3
	公営住宅	133	78.9	75.2	71.4	64.7	56.4	60.2	45.1	37.6	24.1	42.1
	社宅・官公舎・寮	32	71.9	78.1	78.1	59.4	62.5	78.1	53.1	53.1	25.0	37.5
	民営の借家(一戸建て)	52	76.9	86.5	75.0	67.3	55.8	69.2	48.1	44.2	26.9	50.0
	民営の借家(パート等)	178	88.2	80.9	72.5	59.6	62.4	71.9	47.2	44.4	26.4	42.1
	間借り・その他	14	78.6	57.1	50.0	57.1	50.0	85.7	50.0	42.9	35.7	50.0
居住区	門司区	158	82.3	82.3	77.8	69.6	67.1	72.2	44.9	46.8	23.4	44.9
	小倉北区	246	82.9	78.0	67.5	62.6	57.7	68.7	44.7	42.7	27.6	39.8
	小倉南区	289	86.2	81.0	70.9	71.6	66.8	67.1	50.5	49.5	27.3	46.7
	若松区	135	88.1	78.5	63.0	63.7	54.1	62.2	42.2	34.8	23.0	43.7
	八幡東区	109	78.0	71.6	71.6	56.0	65.1	73.4	51.4	47.7	29.4	46.8
	八幡西区	405	83.7	80.7	72.3	61.2	63.2	71.4	51.9	42.0	26.7	45.7
	戸畑区	88	76.1	85.2	77.3	62.5	63.6	65.9	53.4	43.2	28.4	52.3

(注) **太字** 全体よりも5ポイント以上高いもの


(3) 「日本の環境首都コンテスト」連続優勝の周知度

問3 さて、日本の環境問題に取り組む非政府組織（NGO）が「日本の環境首都コンテスト」を実施しています。このコンテストで、北九州市が二年連続総合1位を獲得したことをご存知でしたか。

N:1,589人

項目	回答数(人)	割合(%)
1 知っていた	373	23.5
2 知らなかった	1,087	68.4
無回答	129	8.1

周知度は低く2割強



【全体的傾向】

日本の環境問題に取り組む非政府組織（NGO）が実施している「日本の環境首都コンテスト」について北九州市が二年連続で総合1位を獲得したことを、「知っていた」は23.5%にとどまり、本市の環境首都づくりが評価されていることについて世論としての周知度はそれほど高くなく、概ね4人に一人の周知割合であることが分かった。

【属性別にみた傾向】

これを性別にみると、周知度にほとんど性差は生まれていない。

年齢別にみると、ここでは「知っていた」は、60歳代が33.3%と最も高く、次いで、70

歳以上が28.7%、40歳代が20.2%となっている。これら以外の比較的若い年齢層では10%台の周知度しかないようだ(20歳代13.7%、30歳代17.1%、50歳代19.2%)。

問3 属性別にみた「日本の環境首都コンテスト」連続優勝の周知度

		サンプル数	知っていた	知らなかった	無回答
全 体		1,589	23.5	68.4	8.1
性別	男性	610	23.9	66.7	9.3
	女性	959	23.0	69.9	7.1
年齢	20歳代	153	13.7	79.7	6.5
	30歳代	222	17.1	77.5	5.4
	40歳代	242	20.2	74.4	5.4
	50歳代	302	19.2	75.2	5.6
	60歳代	336	33.3	57.4	9.2
	70歳以上	314	28.7	58.0	13.4
職業	自営業	118	22.0	67.8	10.2
	自由業	14	14.3	71.4	14.3
	会社員	413	18.2	75.8	6.1
	公務員・教員	49	32.7	61.2	6.1
	農・林・漁業	6	33.3	66.7	0.0
	主婦・主夫(パート等)	209	20.1	72.7	7.2
	主婦・主夫(専業)	335	21.8	69.6	8.7
	学生	25	24.0	60.0	16.0
	無職	328	31.7	58.2	10.1
	その他	69	29.0	68.1	2.9
同居の家族	1人暮らし	181	23.2	67.4	9.4
	夫婦のみ	433	31.4	59.4	9.2
	親子(2世代)	742	18.5	74.3	7.3
	親・子・孫	131	25.2	67.9	6.9
	その他	81	23.5	70.4	6.2
住まい	一戸建て持ち家	876	24.9	67.2	7.9
	共同住宅の持ち家	219	26.0	67.6	6.4
	公営住宅	154	22.7	67.5	9.7
	社宅・官公舎・寮	40	20.0	70.0	10.0
	民営の借家(一戸建て)	56	33.9	57.1	8.9
	民営の借家(アパート等)	206	14.1	77.7	8.3
	間借り・その他	16	6.3	87.5	6.3
居住区	門司区	184	26.1	67.9	6.0
	小倉北区	279	27.6	63.8	8.6
	小倉南区	321	19.3	72.0	8.7
	若松区	148	24.3	68.9	6.8
	八幡東区	121	21.5	69.4	9.1
	八幡西区	440	22.5	69.8	7.7
	戸畑区	96	26.0	62.5	11.5

(注) **太字** 全体よりも5ポイント以上高いもの(「無回答」は除く)

(4) 市が取り組む環境政策の周知度

問4 それでは、北九州市が取り組んでいる環境政策について、どんな内容をご存知ですか。それぞれの項目(A～P)ごとに、該当するものを1つだけ選び を付けてください。

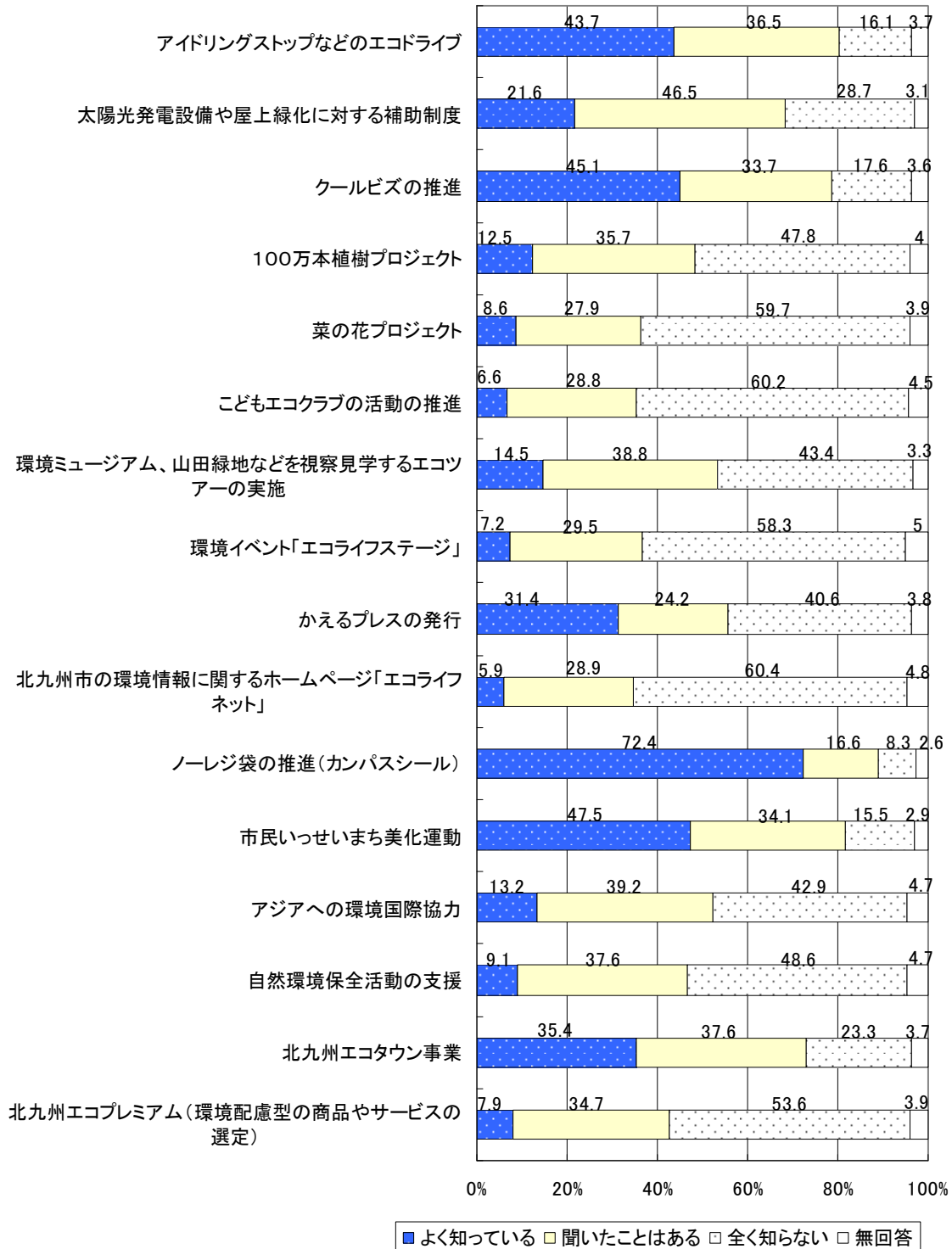
N:1,589人

項目	よく知っている	聞いたことはある	全く知らない	無回答
A アイドリングストップなどのエコドライブ	695 43.7	580 36.5	256 16.1	58 3.7
B 太陽光発電設備や屋上緑化に対する補助制度	344 21.6	739 46.5	456 28.7	50 3.1
C クールビズの推進	717 45.1	536 33.7	279 17.6	57 3.6
D 100万本植樹プロジェクト	199 12.5	567 35.7	759 47.8	64 4.0
E 菜の花プロジェクト	136 8.6	443 27.9	948 59.7	62 3.9
F こどもエコクラブの活動の推進	105 6.6	457 28.8	956 60.2	71 4.5
G 環境ミュージアム、山田緑地などを視察見学するエコツアーの実施	231 14.5	616 38.8	689 43.4	53 3.3
H 環境イベント「エコライフステージ」	114 7.2	469 29.5	926 58.3	80 5.0
I かえるプレスの発行	499 31.4	385 24.2	645 40.6	60 3.8
J 北九州市の環境情報に関するホームページ「エコライフネット」	93 5.9	459 28.9	960 60.4	77 4.8
K ノーレジ袋の推進(カンパスシール)	1,151 72.4	264 16.6	132 8.3	42 2.6
L 市民いっせいまち美化運動	754 47.5	542 34.1	247 15.5	46 2.9
M アジアへの環境国際協力	210 13.2	623 39.2	682 42.9	74 4.7
N 自然環境保全活動の支援	144 9.1	598 37.6	773 48.6	74 4.7
O 北九州エコタウン事業	563 35.4	597 37.6	371 23.3	58 3.7
P 北九州エコプレミアム(環境配慮型の商品やサービスの選定)	125 7.9	551 34.7	851 53.6	62 3.9

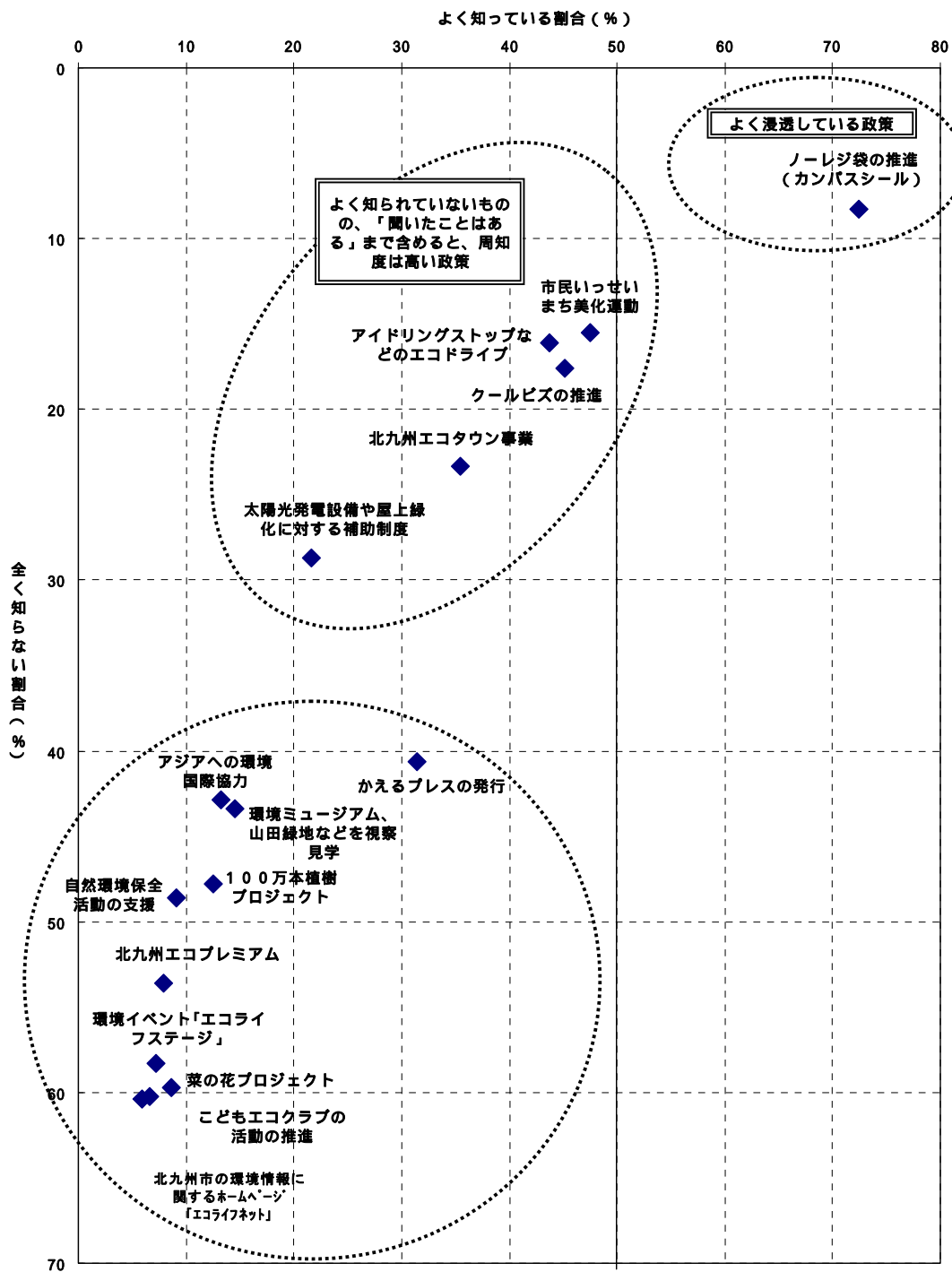
※上段は回答数(人)、下段は割合(%)

市民の周知が高い（よく知っている）環境政策は、

- 1位 「ノーレジ袋の推進（カンパスシール）」（72.4%）
- 2位 「市民いっせいまち美化運動」（47.5%）
- 3位 「クールビズの推進」（45.1%）



「よく知っている」と「全く知らない」割合からみた周知状況関係図



【全体的傾向】

北九州市が取り組んでいる環境政策についてみると、生活に密着したものについては、周知度が高く、概ね市民に周知が浸透していると思われる。特に「ノーレジ袋の推進（カンパスシール）」については、7割以上の方が「よく知っている」と答えているのが注目される。

また、「市民いっせいまち美化運動」、「クールビズの推進」、「アイドリングストップなどのエコドライブ」なども4割以上の市民が「よく知っている」と答えている。

そこで、周知関係を視覚的に分かりやすくするため、ここで、「よく知っている」と「全く知らない」割合からみた周知状況の関係図を示してみた。これは、あくまでも便宜的、相対的な区分ではあるが、結果は、本調査で提示した環境16施策の中で概ね10政策は相対的に周知度が低く、市民への浸透があまり進んでいない施策に含まれることとなっている。

特に、「北九州市の環境情報に関するホームページ「エコライフネット」、「こどもエコクラブの活動の推進」、「菜の花プロジェクト」、「環境イベント「エコライフステージ」」、「北九州エコプレミアム」などは半数以上が全く知らないと回答しており、今後とも、従来にも増して、市民周知に向けた積極的取り組みを示唆しているようである。

【属性別にみた傾向】（「よく知っている」の割合について）

まず性別にみると、「ノーレジ袋の推進（カンパスシール）」は、女性では84.0%であるが、男性では54.4%と低くなっている。やはり、買い物など日常の消費者行動の頻度の差によるものであろう。

その他、「市民いっせいまち美化運動」（男性38.2% - 女性53.3%）、「北九州エコタウン事業」（男性40.5% - 女性32.2%）、「かえるプレスの発行」（男性19.3% - 女性39.3%）などで男女の差が大きくなっている。

これを年齢別にみると、前出の「市民いっせいまち美化運動」（全体47.5%）は、やはり高齢層で相対的に周知度が高い傾向がある。参加主体として美化運動への接触頻度が多いことが必然的にこのような結果を生んだものと思われる。

職業別でも、自らの日常の情報接触媒体の種類やその頻度により、環境政策の周知度に差が生まれたようだ。たとえば、公務員・教員は多くの政策で周知の高さが見られるが、まさに職場の情報環境が反映したものであろう。

居住区別にみると、「市民いっせいまち美化運動」は、八幡西区の55.2%が最も高く、小倉北区の36.9%が最も低く、その差18.3ポイントであり、区別の差が大きくなっている。また、「北九州エコタウン事業」は展開が進む若松区で57.4%と、さすがに他の区に比べて20ポイント以上も高くなっている。

問4 属性別にみた市が取り組む環境政策の「よく知っている」の割合

	サンプル数	アイドリングストップなどのエコドライブ	太陽光発電設備や屋上緑化に対する補助制度	クールビズの推進	100万本植樹プロジェクト	菜の花プロジェクト	子どもエコクラブの活動の推進	田緑地などを視察見学するエコツアーの実施	環境イベント「エコライフネット」	かえるプレスの発行	北九州市の環境情報に「エコライフネット」	ノーレジ袋の推進（カーパスシール）	市民いっせいまち美化運動	アジアへの環境国際協	自然環境保全活動の支	北九州エコタウン事業	北九州エコプレミアム	
全体	1,589	43.7	21.6	45.1	12.5	8.6	6.6	14.5	7.2	31.4	5.9	72.4	47.5	13.2	9.1	35.4	7.9	
性別	男性	610	43.0	20.7	41.6	10.0	6.6	3.9	11.1	5.9	19.3	4.9	54.4	38.2	13.6	10.2	40.5	6.7
	女性	959	44.2	22.4	47.3	14.2	9.9	8.3	16.6	8.0	39.3	6.4	84.0	53.3	12.8	8.3	32.2	8.7
年齢	20歳代	153	45.8	18.3	49.7	14.4	3.9	4.6	7.8	7.8	17.6	3.3	56.9	28.1	9.2	2.6	24.2	3.9
	30歳代	222	40.5	17.1	53.6	13.5	5.4	6.3	15.3	7.7	33.8	6.3	77.0	36.9	7.7	5.9	29.3	6.8
	40歳代	242	44.6	23.1	46.3	12.8	8.7	9.1	15.3	9.9	41.7	5.8	73.6	46.3	9.9	5.0	36.4	10.7
	50歳代	302	49.0	24.5	53.0	10.3	6.3	6.0	14.2	7.0	31.5	4.6	75.2	50.7	10.6	7.3	39.1	6.0
	60歳代	336	46.4	24.1	43.2	14.9	13.1	8.0	16.1	8.0	32.7	6.3	72.9	57.4	18.5	15.5	43.5	8.6
	70歳以上	314	36.3	20.4	30.6	10.5	10.5	5.1	14.6	3.8	27.7	7.3	73.2	51.6	18.2	12.4	32.8	9.6
	職業	自営業	118	40.7	26.3	29.7	12.7	11.0	6.8	19.5	5.9	28.0	5.9	66.9	39.8	16.1	11.0	36.4
	自由業	14	64.3	35.7	42.9	0.0	0.0	0.0	14.3	0.0	42.9	7.1	50.0	21.4	14.3	0.0	35.7	14.3
	会社員	413	45.3	20.1	52.3	11.9	5.1	4.6	11.1	8.2	23.5	3.1	62.2	33.4	8.5	6.5	39.0	8.2
	公務員・教員	49	49.0	28.6	67.3	22.4	16.3	8.2	16.3	12.2	30.6	8.2	67.3	51.0	28.6	12.2	57.1	20.4
	農・林・漁業	6	16.7	16.7	16.7	16.7	0.0	0.0	16.7	16.7	50.0	33.3	66.7	66.7	0.0	16.7	33.3	0.0
	主婦・主夫(パート等)	209	45.5	23.4	43.1	12.4	8.1	6.7	16.7	8.6	37.8	4.8	87.1	56.0	10.0	8.1	28.7	4.3
	主婦・主夫(専業)	335	45.1	25.1	51.0	17.0	13.7	10.4	16.4	8.4	49.0	8.4	86.0	60.6	14.3	10.1	36.1	9.0
	学生	25	48.0	12.0	48.0	8.0	0.0	4.0	12.0	0.0	8.0	4.0	68.0	28.0	24.0	0.0	28.0	4.0
	無職	328	39.3	18.0	35.4	9.8	7.9	6.1	13.1	5.5	25.0	6.4	66.5	52.7	16.8	12.8	34.5	6.7
	その他	69	43.5	17.4	39.1	5.8	5.8	4.3	13.0	1.4	20.3	5.8	75.4	39.1	7.2	2.9	23.2	5.8
同居の家族	1人暮らし	181	33.7	16.0	40.3	13.3	8.3	3.3	8.8	2.2	23.8	3.3	63.5	38.1	10.5	6.6	23.2	6.1
	夫婦のみ	433	47.6	25.2	46.2	14.1	13.4	7.6	17.3	7.4	30.7	6.0	75.1	52.4	16.4	12.5	45.7	10.2
	親子(2世代)	742	43.7	20.4	46.0	12.7	6.9	6.2	14.7	8.0	34.4	5.8	74.4	46.5	11.2	6.6	32.2	6.6
	親・子・孫	131	43.5	26.7	47.3	7.6	4.6	8.4	13.0	8.4	33.6	6.9	66.4	50.4	15.3	12.2	38.9	9.9
	その他	81	46.9	21.0	39.5	9.9	6.2	9.9	9.9	7.4	24.7	7.4	71.6	45.7	16.0	12.3	33.3	7.4
住まい	一戸建て持ち家	876	44.2	22.7	45.4	11.2	9.7	8.2	14.7	7.3	34.0	6.5	74.4	53.4	15.1	9.1	38.8	8.3
	共同住宅の持ち家	219	47.9	20.5	53.4	11.9	6.8	3.7	15.1	8.2	32.0	5.0	75.3	48.9	11.9	9.6	38.8	7.3
	公営住宅	154	46.8	25.3	40.9	13.6	9.7	8.4	16.9	7.1	35.1	3.9	73.4	48.7	10.4	11.0	29.2	9.1
	社宅・官公舎・寮	40	42.5	32.5	50.0	17.5	5.0	2.5	12.5	5.0	40.0	7.5	65.0	27.5	2.5	10.0	37.5	7.5
	民営の借家(一戸建て)	56	44.6	19.6	46.4	7.1	7.1	3.6	14.3	8.9	28.6	7.1	66.1	50.0	14.3	7.1	37.5	8.9
	民営の借家(アパート等)	206	37.4	15.5	38.8	18.4	6.3	2.9	10.7	5.8	19.4	4.4	65.5	24.3	9.7	7.3	23.8	5.8
	間借り・その他	16	18.8	12.5	18.8	18.8	6.3	12.5	12.5	6.3	6.3	6.3	50.0	31.3	12.5	6.3	6.3	6.3
居住区	門司区	184	39.1	19.6	44.0	15.8	7.1	8.7	12.5	10.3	33.7	7.6	75.5	41.8	16.8	11.4	28.8	7.1
	小倉北区	279	43.4	21.1	46.6	12.9	9.7	4.3	13.6	7.2	32.6	3.6	72.0	36.9	11.8	8.6	31.9	8.6
	小倉南区	321	44.5	21.2	45.8	10.0	7.8	3.7	14.3	9.3	30.8	5.0	68.5	45.5	13.1	9.7	33.0	6.5
	若松区	148	48.6	27.0	48.6	12.8	9.5	12.2	14.9	6.1	29.1	10.1	68.9	50.7	13.5	8.8	57.4	12.2
	八幡東区	121	46.3	25.6	47.9	14.0	7.4	10.7	14.0	4.1	28.1	6.6	74.4	47.9	11.6	6.6	29.8	6.6
	八幡西区	440	43.2	20.9	41.1	12.0	9.5	4.5	15.2	5.0	30.0	5.7	74.3	55.2	13.2	9.3	36.6	7.0
	戸畑区	96	42.7	18.8	50.0	13.5	6.3	14.6	18.8	9.4	39.6	5.2	75.0	54.2	12.5	6.3	34.4	10.4

(注) **太字** 全体よりも5ポイント以上高いもの

(5) 市民の環境活動の実態と今後の意向

問5 あなたは、毎日の暮らしの中で、環境保全のため、どのような協力行動をしていますか。また、これから新たに始めようと思う協力行動はどんなことでしょうか。
(はいくつでも)

N:1,589人

項 目	今すでに行っている行動	これから始めようと思う行動	無回答
A エアコン28℃設定、クールビズなど	1,112 70.0	302 19.0	175 11.0
B 節電、節水、省エネ型の製品の使用など	1,067 67.1	388 24.4	134 8.4
C リサイクルなど3Rの推進	870 54.8	435 27.4	284 17.9
D ごみ減量やごみ分別など	1,452 91.4	82 5.2	55 3.5
E 地域でのまち美化清掃	646 40.7	599 37.7	344 21.6
F マイバックの持参(ノーレジ袋推進)	957 60.2	466 29.3	166 10.4
G アイドリングストップなどエコドライブ	530 33.4	656 41.3	403 25.4
H 公共交通機関の積極的な利用	647 40.7	608 38.3	334 21.0
I 徒歩、自転車への利用転換	672 42.3	582 36.6	335 21.1
J 環境にやさしいエコグッズの利用やグリーン購入	407 25.6	740 46.6	442 27.8
K 植樹活動や里山保全などの自然保護	122 7.7	837 52.7	630 39.6
L 開発途上国での環境改善活動	50 3.1	766 48.2	773 48.6
M その他	75 4.7	140 8.8	1,374 86.5

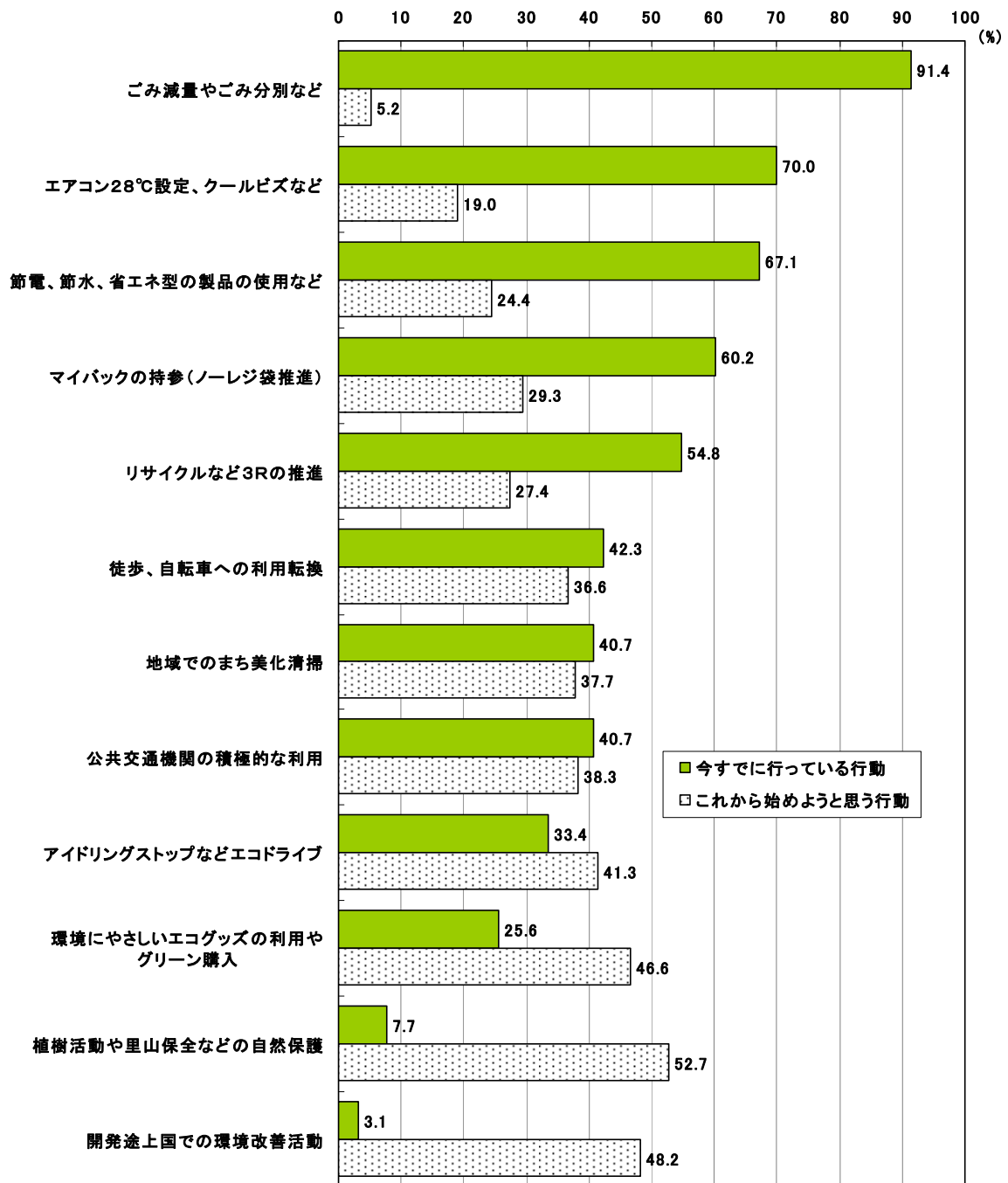
※上段は回答数(人)、下段は割合(%)

「今すでに行っている協力行動」

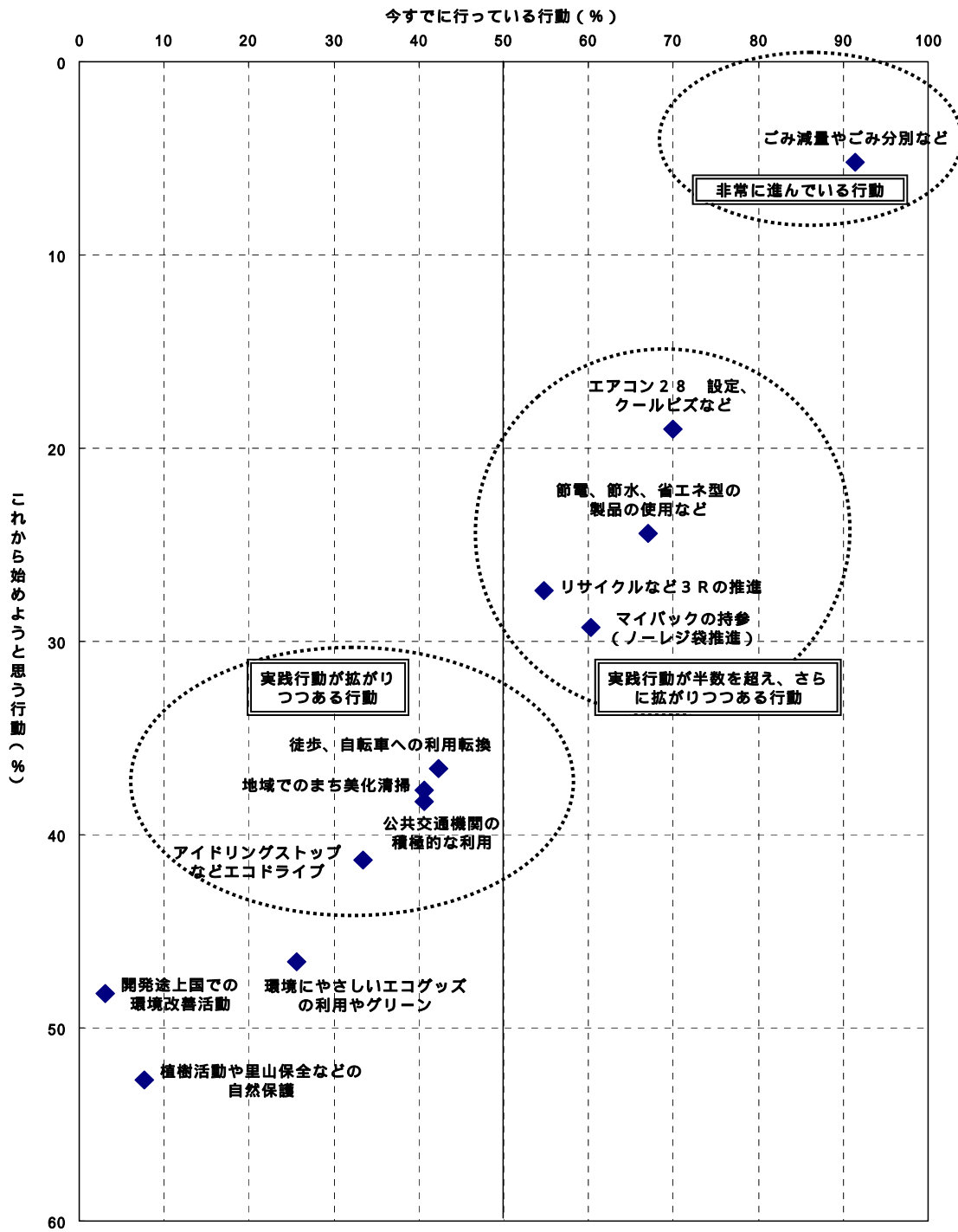
- 1位 ごみ減量やごみ分別など 91.4 %
- 2位 エアコン28℃設定、クールビズなど 70.0 %
- 3位 節電、節水、省エネ型の製品の使用など 67.1 %

「これから始めようと思う協力行動」

- 1位 植樹活動や里山保全などの自然保護 52.7%
- 2位 開発途上国での環境改善活動 48.2%
- 3位 環境にやさしいエコグッズの利用やグリーン購入 46.6%



「今すでに行っている行動」と「これから始めようと思う行動」からみた関係図



【全体的傾向】

毎日の暮らしの中で、環境保全のため、今すでに実践している協力行動については、「ごみ減量やごみ分別」が91.4%と最も高く、市民にかなり浸透している。次いで、「エアコン28℃設定、クールビズなど」(70.0%)、「節電、節水、省エネ型の製品の使用など」(67.1%)でも約7割の人がすでに実践しており、市民の意識が高いと言える。

一方、これから始めようと思う協力行動では、「植樹活動や里山保全などの自然保護」が52.7%と最も高く、次いで、「開発途上国での環境改善活動」(48.2%)、「環境にやさしいエコグッズの利用やグリーン購入」(46.6%)、「アイドリングストップなどエコドライブ」(41.3%)などの順となっている。

また、前ページに「今すでに行っている行動」と「これから始めようと思う行動」の割合からみた実践レベルの関係図を示しているが、実践はしていないものでも意識は総じて高くなっていることから、それぞれの行動を今後どのように実際の行動に移していくか、また、市民へのその行動支援策が将来的な課題となるであろう。

【属性別にみた傾向】

今すでに行っている行動の割合

まず性別にみると、ここでは女性の方が男性よりも全体的に割合が高く、相対的に女性の方が環境に対する意識が強くなっている。中でも、特に差が大きいのが、「マイバッグの持参(ノーレジ袋推進)」で女性は70.2%であるが、男性は44.8%となっている。やはり、日常の買い物行動など頻繁にマイバッグに接する機会が多いのであろうか、女性からの実践の声が多いようだ。

これを年齢別にみると、20歳代の割合が全般的に低くなっていることを指摘したい。

また、「徒歩、自転車への利用転換」(60歳代48.8%、70歳以上50.0%)や「公共交通機関の積極的な利用」(60歳代46.7%、70歳以上52.2%)は60歳代、70歳以上の年齢の高い層で行動している割合が高くなっている。

これから始めようと思う行動の割合

性別にみると、女性の方が行動している割合が全般的に高かったが、これから始めようと思う行動の割合は、男性の方が全般的に高くなっていることに注目したい。

年齢別にみると、行動している割合では低い行動が多かった20歳代で、回答割合が高くなっている。中でも、「地域でのまち美化清掃」は61.4%と、他の年齢層に比べても際立って高くなっていることが特徴であろう。

問5 属性別にみた今すでに行っている行動

	サンプル数	エアコン28℃設定、クールビズなど	節電、製品の節水、省エネ型	推進	リサイクルなど3Rの	ごみ減量やごみ分別な	地域でのまち美化清掃	マイバックスの持参（ノーレジ袋推進）	アイドリングストップなどエコドライブ	公共交通機関の積極的な利用	徒歩、自転車への利用	環境にやさしいエコグッズの利用やグリーン購入	植樹活動や里山保全などの自然保護	開発途上国での環境改善活動
全体	1,589	70.0	67.1	54.8	91.4	40.7	60.2	33.4	40.7	42.3	25.6	7.7	3.1	
性別	男性	610	66.6	64.9	50.5	88.2	39.2	44.8	34.8	33.9	39.7	17.5	8.5	3.4
	女性	959	72.5	68.8	57.7	93.6	41.5	70.2	32.0	45.0	44.0	31.1	7.0	3.0
年齢	20歳代	153	68.6	58.2	41.8	86.3	14.4	50.3	31.4	37.9	40.5	18.3	3.3	3.9
	30歳代	222	73.9	65.3	53.2	91.4	28.4	59.0	32.9	34.2	40.1	29.7	6.8	1.8
	40歳代	242	64.0	64.9	62.0	91.3	36.0	55.0	38.4	31.0	33.9	25.2	4.1	3.3
	50歳代	302	70.5	67.9	58.9	93.4	39.1	58.9	37.1	36.4	36.8	26.5	8.6	2.6
	60歳代	336	72.0	74.1	56.8	94.6	55.7	66.4	36.0	46.7	48.8	28.0	7.4	3.3
	70歳以上	314	70.7	66.9	51.0	89.2	51.3	65.0	23.2	52.2	50.0	24.2	12.1	4.1
職業	自営業	118	71.2	72.9	61.0	91.5	49.2	59.3	41.5	27.1	32.2	27.1	11.9	4.2
	自由業	14	64.3	78.6	50.0	78.6	28.6	42.9	50.0	42.9	42.9	21.4	7.1	0.0
	会社員	413	68.5	63.0	50.6	90.1	28.1	50.4	36.1	33.4	34.1	22.8	6.5	2.7
	公務員・教員	49	73.5	77.6	67.3	91.8	34.7	55.1	49.0	34.7	30.6	22.4	2.0	8.2
	農・林・漁業	6	66.7	66.7	50.0	83.3	50.0	50.0	33.3	50.0	50.0	16.7	16.7	0.0
	主婦・主夫(パート等)	209	68.9	62.2	51.7	92.8	37.8	67.9	34.9	34.9	41.1	26.8	5.7	1.4
	主婦・主夫(専業)	335	75.8	73.4	61.8	96.1	49.3	74.3	31.9	48.4	50.7	35.8	7.2	3.0
	学生	25	72.0	56.0	44.0	76.0	16.0	48.0	28.0	52.0	64.0	16.0	0.0	4.0
	無職	328	68.9	68.9	52.4	90.9	49.1	56.7	25.9	48.5	49.1	22.0	10.1	4.0
	その他	69	59.4	56.5	52.2	85.5	43.5	59.4	24.6	53.6	40.6	15.9	8.7	4.3
同居の家族	1人暮らし	181	66.9	66.3	50.8	88.4	29.3	55.8	22.7	54.1	49.2	28.7	7.7	5.0
	夫婦のみ	433	75.5	72.1	56.1	93.5	50.1	65.6	36.7	45.0	46.9	27.3	8.5	3.5
	親子(2世代)	742	69.1	65.2	55.5	92.6	38.4	60.2	33.4	35.6	38.7	25.6	6.7	2.3
	親・子・孫	131	67.2	64.1	55.7	80.9	41.2	52.7	34.4	35.9	38.2	22.1	8.4	4.6
	その他	81	63.0	66.7	50.6	95.1	34.6	54.3	32.1	43.2	43.2	19.8	8.6	3.7
住まい	一戸建て持ち家	876	70.9	68.8	57.4	92.0	49.8	61.2	34.0	37.8	38.5	25.8	9.2	2.9
	共同住宅の持ち家	219	68.5	69.4	53.0	91.8	29.2	63.9	34.2	46.6	47.9	27.9	5.5	2.7
	公営住宅	154	65.6	63.0	50.0	92.9	40.9	68.8	25.3	51.9	55.2	29.9	8.4	5.8
	社宅・官公舎・寮	40	77.5	62.5	57.5	92.5	30.0	47.5	42.5	35.0	47.5	25.0	7.5	0.0
	民営の借家(一戸建て)	56	66.1	58.9	55.4	92.9	35.7	48.2	39.3	39.3	46.4	16.1	3.6	1.8
	民営の借家(アパート等)	206	73.3	65.5	50.0	89.8	19.4	52.4	32.5	40.8	42.7	23.3	2.9	3.9
	間借り・その他	16	56.3	56.3	43.8	68.8	12.5	50.0	12.5	37.5	31.3	18.8	12.5	6.3
居住区	門司区	184	66.8	67.9	52.2	90.8	37.5	63.6	33.2	42.4	41.8	25.0	7.1	2.7
	小倉北区	279	67.7	64.5	49.5	89.2	31.2	57.0	30.5	47.3	52.7	31.5	8.2	4.7
	小倉南区	321	70.7	71.3	57.9	93.1	41.1	58.3	38.0	38.0	41.4	24.6	6.9	4.0
	若松区	148	73.0	67.6	55.4	95.9	45.3	57.4	27.0	32.4	35.1	26.4	3.4	1.4
	八幡東区	121	66.9	68.6	52.1	90.1	38.8	62.0	32.2	49.6	43.8	22.3	9.9	2.5
	八幡西区	440	70.9	65.2	58.2	91.1	48.2	62.7	33.0	37.7	37.5	22.3	9.5	3.0
	戸畑区	96	75.0	65.6	51.0	88.5	33.3	60.4	39.6	42.7	46.9	31.3	5.2	1.0

(注) **太字** 全体よりも5ポイント以上高いもの

問5 属性別にみたこれから始めようと思う行動

	サンプル数	エアコン28℃設定、クールビズなど	節電、節水、省エネ型の製品の使用など	推進リサイクルなど3Rの	ごみ減量やごみ分別な	地域でのまち美化清掃	マイバックスの持参（ノーレジ袋推進）	アイドリングストップなどエコドライブ	公共交通機関の積極的な利用	徒歩、自転車への利用	環境にやさしいエコグッズの利用やグリーン購入	植樹活動や里山保全などの自然保護	開発途上国での環境改善活動	
全体	1,589	19.0	24.4	27.4	5.2	37.7	29.3	41.3	38.3	36.6	46.6	52.7	48.2	
性別	男性	610	20.3	25.4	29.8	7.2	39.2	39.0	43.9	43.8	42.5	52.0	54.9	52.1
	女性	959	18.1	23.7	25.7	3.8	36.8	23.0	40.0	34.8	33.1	43.0	51.4	45.5
年齢	20歳代	153	24.8	32.0	43.1	11.1	61.4	38.6	52.3	41.8	43.8	57.5	63.4	58.8
	30歳代	222	12.6	27.5	31.5	6.8	49.1	29.3	46.4	41.9	41.9	45.9	53.6	46.8
	40歳代	242	22.3	24.8	21.5	5.0	39.7	31.0	39.7	39.3	39.3	40.5	48.8	44.2
	50歳代	302	21.5	23.8	26.2	4.6	40.4	32.8	42.1	45.0	41.4	52.0	55.3	52.0
	60歳代	336	17.9	20.8	24.7	2.4	30.1	27.1	41.7	37.2	36.3	44.9	54.5	48.2
	70歳以上	314	16.9	22.6	24.8	4.5	22.0	22.3	33.4	27.7	23.2	42.4	45.9	42.7
職業	自営業	118	18.6	20.3	28.8	7.6	36.4	33.9	44.9	52.5	50.8	52.5	59.3	56.8
	自由業	14	7.1	7.1	35.7	7.1	28.6	35.7	21.4	21.4	28.6	50.0	50.0	42.9
	会社員	413	20.6	27.8	32.7	6.5	49.2	36.3	46.2	44.6	43.3	49.9	56.4	53.8
	公務員・教員	49	14.3	18.4	16.3	6.1	40.8	32.7	34.7	38.8	51.0	55.1	59.2	46.9
	農・林・漁業	6	16.7	33.3	33.3	0.0	33.3	50.0	33.3	33.3	16.7	50.0	16.7	50.0
	主婦・主夫(パート等)	209	17.7	27.3	25.4	3.8	39.2	23.0	42.1	41.1	35.4	44.5	48.3	44.0
	主婦・主夫(専業)	335	17.0	21.8	23.3	1.5	31.0	20.6	38.2	30.1	30.1	38.5	49.6	41.8
	学生	25	24.0	36.0	48.0	20.0	68.0	44.0	56.0	40.0	28.0	64.0	72.0	56.0
	無職	328	19.5	21.6	25.0	4.9	27.4	29.9	37.8	33.2	29.3	44.2	48.8	45.7
	その他	69	24.6	29.0	27.5	8.7	34.8	27.5	42.0	33.3	39.1	58.0	60.9	52.2
同居の家族	1人暮らし	181	19.9	22.7	30.4	8.3	42.5	33.1	39.8	26.0	24.9	42.5	53.6	46.4
	夫婦のみ	433	15.5	22.4	25.4	2.8	30.3	25.9	34.6	37.0	34.6	47.1	52.2	45.5
	親子(2世代)	742	19.3	25.3	26.5	4.0	40.0	28.7	45.3	41.4	40.2	46.8	53.1	49.1
	親・子・孫	131	22.1	29.0	29.8	16.0	38.9	33.6	44.3	40.5	40.5	46.6	52.7	46.6
	その他	81	28.4	23.5	32.1	2.5	43.2	37.0	43.2	40.7	35.8	48.1	50.6	58.0
住まい	一戸建て持ち家	876	20.2	24.0	25.5	4.9	30.8	29.1	41.3	41.2	40.0	46.0	51.3	46.7
	共同住宅の持ち家	219	16.9	21.5	27.9	4.6	47.0	23.7	40.2	33.8	32.0	43.8	53.4	48.4
	公営住宅	154	21.4	27.9	26.6	3.9	36.4	20.1	40.9	26.6	22.7	44.2	49.4	46.1
	社宅・官公舎・寮	40	10.0	27.5	30.0	5.0	45.0	37.5	40.0	37.5	35.0	45.0	55.0	60.0
	民営の借家(一戸建て)	56	19.6	30.4	30.4	3.6	44.6	41.1	39.3	41.1	39.3	55.4	62.5	51.8
	民営の借家(アパート等)	206	16.5	25.2	34.5	7.3	53.4	38.3	44.7	38.8	38.8	51.5	58.7	51.9
	間借り・その他	16	12.5	18.8	18.8	12.5	56.3	25.0	43.8	37.5	25.0	43.8	50.0	50.0
居住区	門司区	184	20.7	23.4	24.5	5.4	39.7	23.4	38.0	38.6	31.5	44.0	49.5	46.7
	小倉北区	279	20.4	24.7	31.5	6.8	43.7	28.0	39.4	33.0	30.1	42.7	53.8	52.0
	小倉南区	321	17.8	22.4	28.0	4.7	37.4	33.0	41.1	41.1	39.3	49.5	53.9	46.1
	若松区	148	20.9	27.7	28.4	2.7	37.8	36.5	51.4	47.3	45.9	48.6	56.8	48.6
	八幡東区	121	16.5	20.7	25.6	5.0	37.2	27.3	38.8	33.9	35.5	47.9	52.9	47.1
	八幡西区	440	19.5	26.8	25.2	5.2	33.4	29.8	43.0	39.1	39.8	50.5	52.0	49.3
	戸畑区	96	13.5	20.8	29.2	5.2	37.5	21.9	33.3	31.3	29.2	30.2	47.9	42.7

(注) **太字** 全体よりも5ポイント以上高いもの

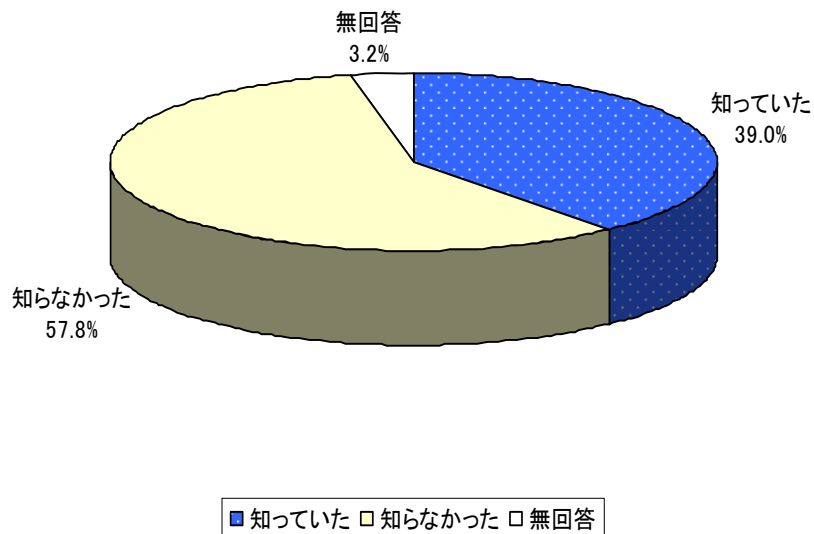
(6) 本市の「環境モデル都市」認定の周知度

問6 今年7月に、本市が国の「環境モデル都市」に認定されたことを、あなたはすでにご存知でしたか。

N:1,589人

項目	回答数(人)	割合(%)
1 知っていた	620	39.0
2 知らなかった	918	57.8
無回答	51	3.2

約4割の回答者が、本市の「環境モデル都市」の認定を知っている



【全体的傾向】

北九州市が「環境モデル都市」に認定されたことを「知っていた」割合は 39.0%であった。逆に言えば、約6割の市民がまだ「知らなかった」ことになる。

【属性別にみた傾向】

性別にみると、周知度に男女の差はみられない。

年齢別にみると、60歳代(48.2%)、70歳以上(44.3%)の周知度がその他の年齢層に比べて高くなっている。

居住区別にみると、「知っていた」は戸畑区では46.9%と半数近くに達しているが、八幡東区では33.1%と低くなっている。

問6 属性別にみた「環境モデル都市」認定の周知度

		サンプル数	知っていた	知らなかった	無回答
全 体		1,589	39.0	57.8	3.2
性別	男性	610	39.0	58.7	2.3
	女性	959	39.1	57.7	3.2
年齢	20歳代	153	32.7	64.1	3.3
	30歳代	222	31.5	67.1	1.4
	40歳代	242	36.8	60.7	2.5
	50歳代	302	34.4	63.6	2.0
	60歳代	336	48.2	49.7	2.1
	70歳以上	314	44.3	50.0	5.7
職業	自営業	118	36.4	60.2	3.4
	自由業	14	28.6	71.4	0.0
	会社員	413	36.6	61.3	2.2
	公務員・教員	49	51.0	49.0	0.0
	農・林・漁業	6	50.0	50.0	0.0
	主婦・主夫(パート等)	209	31.1	65.1	3.8
	主婦・主夫(専業)	335	43.3	54.3	2.4
	学生	25	32.0	68.0	0.0
	無職	328	44.5	50.9	4.6
その他	69	31.9	66.7	1.4	
同居の家族	1人暮らし	181	33.1	63.0	3.9
	夫婦のみ	433	48.3	48.5	3.2
	親子(2世代)	742	34.9	62.8	2.3
	親・子・孫	131	42.0	54.2	3.8
	その他	81	38.3	60.5	1.2
住まい	一戸建て持ち家	876	41.9	54.8	3.3
	共同住宅の持ち家	219	42.0	56.2	1.8
	公営住宅	154	39.0	57.8	3.2
	社宅・官公舎・寮	40	35.0	65.0	0.0
	民営の借家(一戸建て)	56	26.8	71.4	1.8
	民営の借家(アパート等)	206	30.1	67.5	2.4
	間借り・その他	16	18.8	81.3	0.0
居住区	門司区	184	41.8	55.4	2.7
	小倉北区	279	40.1	57.3	2.5
	小倉南区	321	36.4	60.7	2.8
	若松区	148	37.2	60.1	2.7
	八幡東区	121	33.1	62.8	4.1
	八幡西区	440	39.5	55.9	4.5
	戸畑区	96	46.9	52.1	1.0

(注) **太字** 全体よりも5ポイント以上高いもの(「無回答」は除く)

(参考) 環境モデル都市について

「環境モデル都市」とは、温室効果ガスの大幅な削減など低炭素社会の実現に向けて、高い目標を掲げて先駆的な取り組みをする都市のことです。北九州市は、平成20年7月に、全国82都市地域の中から「環境モデル都市」6都市の一つとして政府より認定されました。

本市の主なプロジェクト

(1) 「低炭素200年街区」の整備

高齢者や子どもが安全で安心して暮らせるよう、政府が提唱する200年住宅や省エネ住宅の建設、森林整備、太陽光発電システムを推進したまちづくりを進めます。

(2) 次世代産業構造の構築

工場の未利用熱を周辺の家庭やビル、工場にエネルギーとして供給する設備を整備し、エネルギー効率の向上を図ります。

(3) 北九州学術研究都市での「低炭素社会を支える人材の育成」

市民がそれぞれの立場から必要とされる知識を学べる環境教育・学習システムを整備し、市民環境力を高めていきます。

(4) 取り組みを適正に評価し、新しい価値観・文化を創造する「豊かな暮らしの創出」

エコポイントシステムの構築など、高齢者や子どもを含めて、豊かさを感じることが出来る新たな規範を示します。

(5) 「アジア低炭素化センター」の設置

環境国際協力を通じて、アジア地域へ低炭素化技術の移転や人材育成等を進める窓口を目指します。

環境モデル都市 北九州 —2050年の豊かな暮らしと低炭素社会実現に向けて—



(7) 周知のきっかけとなった情報手段

副問6 - 1 ((問6で「知っていた」と答えた方におたずねします)
 あなたは、どんな情報手段で、「環境モデル都市」の認定をお知りになりましたか。
 (はいくつでも)

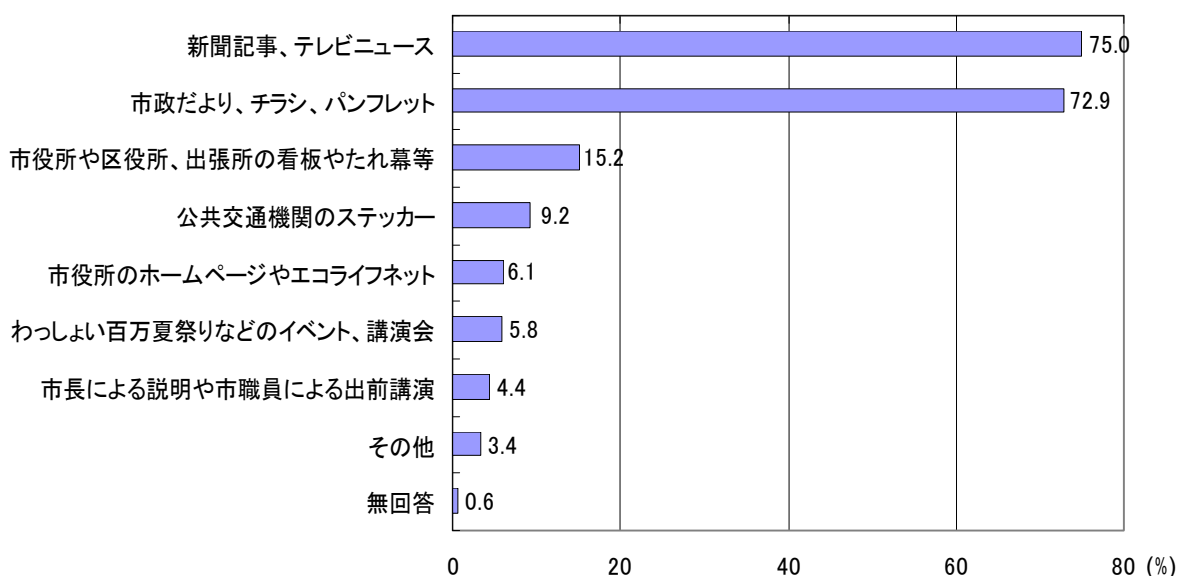
N:620人

項目	回答数(人)	割合(%)
1 市政だより、チラシ、パンフレット	452	72.9
2 市役所のホームページやエコライフネット	38	6.1
3 市役所や区役所、出張所の看板やたれ幕等	94	15.2
4 公共交通機関のステッカー	57	9.2
5 新聞記事、テレビニュース	465	75.0
6 市長による説明や市職員による出前講演	27	4.4
7 わっしょい百万夏祭りなどのイベント、講演会	36	5.8
8 その他	21	3.4
無回答	4	0.6

知ったときに利用した情報媒体は、

1位 「新聞記事、テレビニュース」(75.0%)

2位 「市政だより、チラシ、パンフレット」(72.9%) が際立つ



【全体的傾向】

北九州市が環境モデル都市に認定されたことを知った情報手段としては、「新聞記事、テレビニュース」(75.0%)と「市政だより、チラシ、パンフレット」(72.9%)の2つの割合が圧倒的に高くなっている。これらに続いて、大きく回答割合は低下するが、「市役所や区役所、出張所の看板やたれ幕等」(15.2%)が10%台となっている。

【属性別にみた傾向】

まず性別にみると、全体トップ(75.0%)の「新聞記事、テレビニュース」は男性(80.7%)が女性(71.2%)を上回ったのが目立つが、このほかの手段では大きな差異は見られていない。

年齢別にみると、「市政だより、チラシ、パンフレット」は60歳代で85.8%、70歳以上で89.9%と他の年齢層に比べかなり高くなっている。これは、高齢層が若年層より日常的に得ている情報源として、市政だより、チラシ、パンフレットが相対的に多いことの反映であろう。これに対し、若年層、特に20歳代では「市政だより、チラシ、パンフレット」(全体72.9%)が38.0%と高齢層の回答率から大きく後退している。新聞や市政だより、ニュースなどに頼らない生活(活字離れ)を送っている若者、多様なメディアから情報を得ている若者の姿が目立つようだ。

居住区別にみると、「市政だより、チラシ、パンフレット」は八幡東区で97.5%であるが、戸畑区(64.4%)、小倉南区(65.0%)、小倉北区(65.2%)では64~65%程度にとどまり、八幡東区とは30ポイント以上の差がみられる。このことも、言ってみれば高齢化率が最も高い居住区としての八幡東区の姿が浮き彫りにされたものであろう。

副問6-1 属性別にみた周知のきっかけとなった情報手段

	サンプル数	市政だより、チラシ、パンフレット	市役所のホームページやエコライフネット	市役所や区役所、出張所の看板やたれ幕等	公共機関のステッ	新聞記事、テレビニュース	市長による説明や市職員による出前講演	市などのイベント、講演	その他	無回答	
全体	620	72.9	6.1	15.2	9.2	75.0	4.4	5.8	3.4	0.6	
性別	男性	238	72.3	8.4	13.9	7.6	80.7	5.5	5.5	2.9	0.8
	女性	375	74.1	4.8	16.3	10.4	71.2	3.5	5.9	3.7	0.3
年齢	20歳代	50	38.0	4.0	22.0	20.0	58.0	0.0	0.0	8.0	0.0
	30歳代	70	54.3	7.1	21.4	8.6	65.7	0.0	5.7	10.0	0.0
	40歳代	89	66.3	4.5	12.4	6.7	67.4	2.2	3.4	4.5	0.0
	50歳代	104	67.3	10.6	10.6	6.7	80.8	5.8	2.9	1.0	1.0
	60歳代	162	85.8	6.8	16.7	6.2	80.2	5.6	7.4	1.2	0.6
	70歳以上	139	89.9	3.6	13.7	12.9	79.9	6.5	9.4	2.2	0.7
職業	自営業	43	79.1	7.0	9.3	7.0	86.0	4.7	4.7	2.3	2.3
	自由業	4	50.0	0.0	0.0	0.0	75.0	0.0	0.0	0.0	0.0
	会社員	151	55.0	6.0	13.9	12.6	68.2	3.3	2.6	4.0	0.7
	公務員・教員	25	72.0	12.0	20.0	12.0	76.0	4.0	8.0	8.0	0.0
	農・林・漁業	3	33.3	0.0	0.0	0.0	100.0	33.3	0.0	0.0	0.0
	主婦・主夫(パート等)	65	76.9	6.2	16.9	7.7	72.3	1.5	7.7	6.2	0.0
	主婦・主夫(専業)	145	82.8	4.8	15.9	10.3	73.8	3.4	6.9	2.1	0.0
	学生	8	25.0	0.0	37.5	0.0	75.0	0.0	0.0	0.0	0.0
	無職	146	86.3	6.8	15.8	6.2	80.1	6.8	6.8	2.1	0.7
その他	22	63.6	9.1	13.6	13.6	72.7	4.5	9.1	9.1	0.0	
同居の家族	1人暮らし	60	63.3	1.7	16.7	11.7	75.0	5.0	5.0	8.3	0.0
	夫婦のみ	209	80.4	8.1	14.8	11.0	78.0	5.3	7.2	0.5	0.5
	親子(2世代)	259	69.9	6.9	15.8	8.1	72.6	3.1	5.0	5.0	0.8
	親・子・孫	55	76.4	1.8	18.2	5.5	70.9	7.3	1.8	3.6	0.0
	その他	31	67.7	3.2	6.5	9.7	80.6	0.0	9.7	0.0	0.0
住まい	一戸建て持ち家	367	80.7	6.3	15.8	9.0	75.7	5.2	6.0	3.0	0.3
	共同住宅の持ち家	92	65.2	8.7	10.9	9.8	78.3	3.3	5.4	2.2	0.0
	公営住宅	60	68.3	0.0	18.3	6.7	70.0	1.7	3.3	0.0	1.7
	社宅・官公舎・寮	14	42.9	0.0	14.3	14.3	85.7	0.0	0.0	14.3	0.0
	民営の借家(一戸建て)	15	73.3	13.3	6.7	13.3	100.0	0.0	6.7	13.3	6.7
	民営の借家(パート等)	62	54.8	8.1	19.4	11.3	59.7	4.8	8.1	6.5	0.0
	間借り・その他	3	66.7	0.0	0.0	0.0	100.0	0.0	0.0	0.0	0.0
居住区	門司区	77	81.8	6.5	23.4	7.8	72.7	1.3	6.5	3.9	0.0
	小倉北区	112	65.2	3.6	18.8	9.8	67.0	2.7	4.5	5.4	0.0
	小倉南区	117	65.0	4.3	14.5	8.5	79.5	5.1	6.8	1.7	1.7
	若松区	55	78.2	12.7	14.5	10.9	83.6	7.3	7.3	1.8	0.0
	八幡東区	40	97.5	12.5	15.0	10.0	70.0	0.0	15.0	0.0	0.0
	八幡西区	174	74.1	5.7	8.6	9.8	75.3	5.2	3.4	1.7	1.1
	戸畑区	45	64.4	4.4	20.0	6.7	80.0	8.9	4.4	13.3	0.0

(注) **太字** 全体よりも5ポイント以上高いもの(「その他」、「無回答」は除く)

(8) 「環境モデル都市」推進に対する期待度

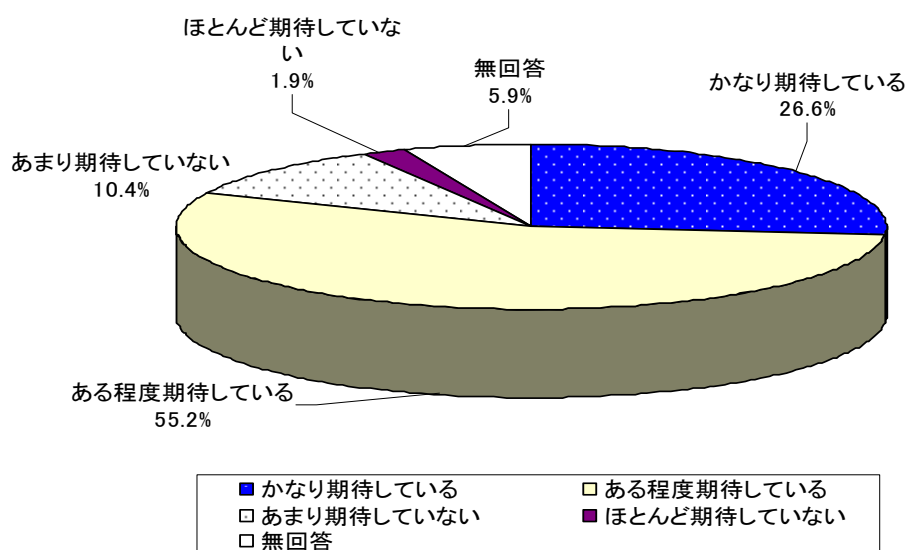
問7 今後、「環境モデル都市」を進めるうえで、市民の皆さまのご意見などを伺いながら実行計画を策定し、具体的な行動を開始します。この取り組みをどう思われますか。あなたの率直なお気持ちをお聞かせください。回答は、番号を1つだけ選び を付けてください。

N:1,589人

項目	回答数(人)	割合(%)
1 かなり期待している	423	26.6
2 ある程度期待している	877	55.2
3 あまり期待していない	166	10.4
4 ほとんど期待していない	30	1.9
無回答	93	5.9

「環境モデル都市」の推進に対する期待度は、

- ・肯定派 81.8% (「かなり期待している」26.6% + 「ある程度期待している」55.2%)
- ・否定派 12.3% (「あまり期待していない」10.4% + 「ほとんど期待していない」1.9%)



【全体的傾向】

環境モデル都市推進の取り組みについては、「かなり期待している」が26.6%、「ある程度期待している」が55.2%、合計すると81.8%となり市民の期待の大きさがうかがえる。

【属性別にみた傾向】

性別で大きな差異はないが、年齢別にみると、年齢が高くなるほど期待する割合は高くなっており、70歳以上では「かなり期待している」が36.3%となっている。

問7 属性別にみた「環境モデル都市」推進に対する期待度

		サンプル数	かなり期待している	ある程度期待している	あまり期待していない	いほとんど期待していない	無回答
全 体		1,589	26.6	55.2	10.4	1.9	5.9
性別	男性	610	25.7	54.8	11.0	2.3	6.2
	女性	959	27.0	56.0	10.3	1.7	5.0
年齢	20歳代	153	15.7	62.7	15.0	4.6	2.0
	30歳代	222	21.2	63.5	11.3	1.8	2.3
	40歳代	242	22.3	58.3	13.2	2.1	4.1
	50歳代	302	23.8	55.6	13.6	1.7	5.3
	60歳代	336	31.5	52.7	7.1	0.6	8.0
	70歳以上	314	36.3	46.8	6.7	2.2	8.0
職業	自営業	118	28.0	51.7	13.6	0.0	6.8
	自由業	14	35.7	42.9	14.3	0.0	7.1
	会社員	413	18.2	62.5	12.8	2.9	3.6
	公務員・教員	49	34.7	40.8	8.2	6.1	10.2
	農・林・漁業	6	16.7	66.7	16.7	0.0	0.0
	主婦・主夫(パート等)	209	26.8	53.6	12.4	1.0	6.2
	主婦・主夫(専業)	335	30.7	56.7	7.8	0.9	3.9
	学生	25	28.0	60.0	8.0	4.0	0.0
	無職	328	30.5	50.9	8.2	2.4	7.9
その他	69	27.5	50.7	13.0	1.4	7.2	
同居の家族	1人暮らし	181	30.4	49.7	13.3	2.2	4.4
	夫婦のみ	433	31.9	51.3	6.9	1.2	8.8
	親子(2世代)	742	23.3	58.6	12.0	2.2	3.9
	親・子・孫	131	24.4	56.5	9.9	3.1	6.1
	その他	81	22.2	60.5	12.3	1.2	3.7
住まい	一戸建て持ち家	876	29.1	54.3	8.2	1.7	6.6
	共同住宅の持ち家	219	19.6	65.3	9.1	2.7	3.2
	公営住宅	154	25.3	54.5	13.0	1.3	5.8
	社宅・官公舎・寮	40	20.0	55.0	20.0	0.0	5.0
	民営の借家(一戸建て)	56	21.4	64.3	10.7	1.8	1.8
	民営の借家(パート等)	206	24.3	50.0	19.4	2.4	3.9
	間借り・その他	16	62.5	31.3	0.0	6.3	0.0
居住区	門司区	184	22.8	57.6	10.9	1.6	7.1
	小倉北区	279	24.7	54.5	14.7	1.4	4.7
	小倉南区	321	32.1	53.9	7.2	2.2	4.7
	若松区	148	27.7	55.4	10.1	0.0	6.8
	八幡東区	121	24.0	55.4	10.7	2.5	7.4
	八幡西区	440	26.4	55.2	9.5	2.3	6.6
	戸畑区	96	24.0	56.3	12.5	3.1	4.2

(注) **太字** 全体よりも5ポイント以上高いもの(「無回答」は除く)

(9)「環境モデル都市」推進に期待する成果

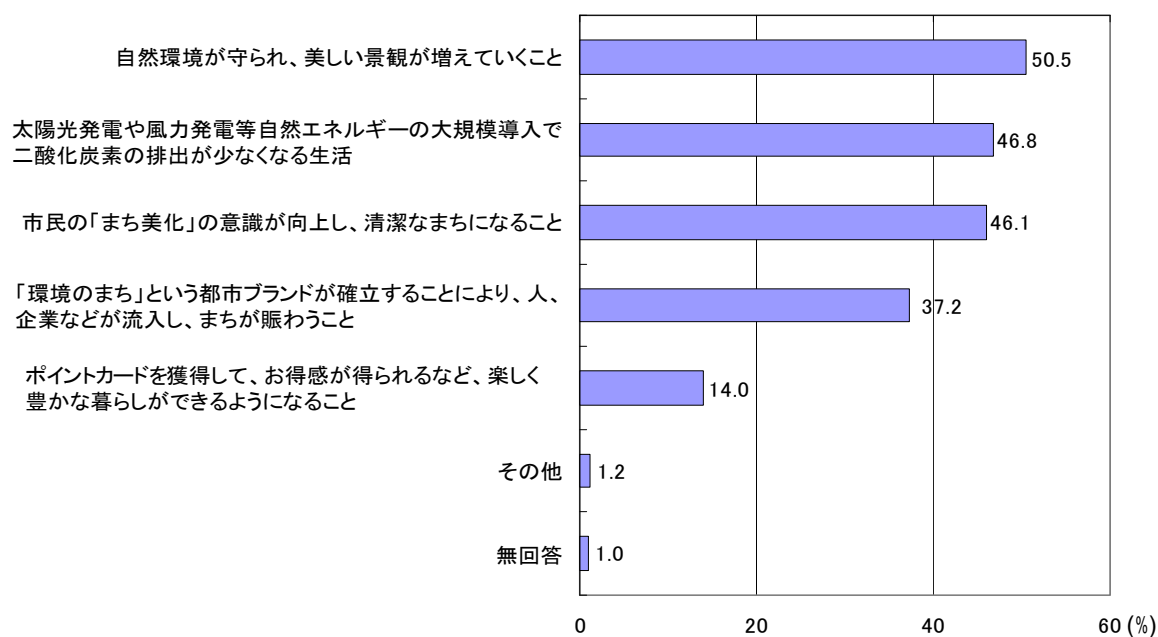
問8 (問7で、1または2をお答えになった方におたずねします)
 「環境モデル都市」に関する取り組みの成果として、どんな内容を特に期待されますか。あなたのお気持ちに近いものから2つまで選び番号に を付けてください。

N:1,300人

項目	回答数(人)	割合(%)
1 「環境のまち」という都市ブランドが確立することにより、人、企業などが流入し、まちが賑わうこと	484	37.2
2 太陽光発電や風力発電等自然エネルギーの大規模導入で二酸化炭素の排出が少なくなる生活	609	46.8
3 自然環境が守られ、美しい景観が増えていくこと	657	50.5
4 ポイントカードを獲得して、お得感が得られるなど、楽しく豊かな暮らしができるようになること	182	14.0
5 市民の「まち美化」の意識が向上し、清潔なまちになること	599	46.1
6 その他	15	1.2
無回答	13	1.0

市民が期待する成果は、

- 1位 「自然環境が守られ、美しい景観が増えていくこと」(50.5%)
- 2位 「二酸化炭素の排出が少なくなる生活」(46.8%)
- 3位 「市民のまち美化意識が向上し、清潔なまちになること」(46.1%)



【全体的傾向】

市民にとって、環境モデル都市に関する取り組みの成果として期待できる事柄としては、「自然環境が守られ、美しい景観が増えていくこと」が50.5%と最も高い。次いで、「太陽光発電や風力発電等自然エネルギーの大規模導入で二酸化炭素の排出が少なくなる生活」が46.8%、「市民の「まち美化」の意識が向上し、清潔なまちになること」が46.1%とほぼ並び、さらに続いて、「環境のまち」という都市ブランドが確立することにより、人、企業などが流入し、まちが賑わうこと」が37.2%となっている。

なお、「ポイントカードを獲得して、お得感が得られるなど、楽しく豊かな暮らしができるようになること」は相対的にきわめて低位にあり、回答は14.0%と1割程度にとどまっている。

【属性別にみた傾向】

性別では、環境モデル都市の取り組みに関する意見の相違はみられず、概ね並んでいる。ただ、「ポイントカードを獲得して、お得感が得られるなど、楽しく豊かな暮らしができるようになること」(全体14.0%)は女性(16.8%)が男性(9.4%)より高いことがわかる。

年齢別にみると、「自然環境が守られ、美しい景観が増えていくこと」は20歳代(47.5%)、30歳代(53.7%)、40歳代(57.9%)がトップに挙げ、「太陽光発電や風力発電等自然エネルギーの大規模導入で二酸化炭素の排出が少なくなる生活」は50歳代(53.3%)で、「市民の「まち美化」の意識が向上し、清潔なまちになること」は60歳代(51.6%)、70歳以上(49.4%)でトップとなっており、市民の意向は年齢により微妙な差がみられるようである。

居住区別に1位になった項目をみると、以下のように3つのグループに分かれたことを指摘しておきたい。

項目	区
自然環境が守られ、美しい景観が増えていくこと	八幡西区 (55.7%) 門司区 (52.7%) 八幡東区 (51.0%)
太陽光発電や風力発電等自然エネルギーの大規模導入で二酸化炭素の排出が少なくなる生活	若松区 (56.1%) 小倉南区 (50.7%)
市民の「まち美化」の意識が向上し、清潔なまちになること	小倉北区 (51.6%) 戸畑区 (50.6%)

問8 属性別にみた「環境モデル都市」推進に期待する成果

	サンプル数	「環境のまち」という都市ブランドが確立することにより、まちが賑わうこと	太陽光発電や風力発電等自然エネルギーの大規模導入で二酸化炭素の排出が少なくなる生活	自然環境が守られ、美しい景観が増えていくこと	ポイントカードを獲得して、お楽しみが得られるなど、楽しく暮らしていけるようになること	市民の「まち美化」の意識が向上し、清潔なまちになること	その他	無回答	
全体	1,300	37.2	46.8	50.5	14.0	46.1	1.2	1.0	
性別	男性	491	40.1	47.9	51.1	9.4	42.2	1.2	1.6
	女性	796	35.6	46.2	49.7	16.8	48.7	1.0	0.6
年齢	20歳代	120	40.8	43.3	47.5	25.0	39.2	4.2	0.0
	30歳代	188	31.9	48.4	53.7	13.3	43.6	2.7	0.5
	40歳代	195	37.9	43.6	57.9	14.4	41.5	0.0	0.0
	50歳代	240	35.0	53.3	48.8	15.8	45.4	0.8	0.0
	60歳代	283	41.7	45.2	49.5	8.8	51.6	0.4	0.7
	70歳以上	261	36.8	45.6	45.6	13.0	49.4	0.4	3.8
職業	自営業	94	47.9	38.3	54.3	7.4	47.9	1.1	0.0
	自由業	11	45.5	45.5	45.5	0.0	63.6	0.0	0.0
	会社員	333	44.7	47.4	50.2	13.8	38.7	1.5	0.6
	公務員・教員	37	35.1	56.8	45.9	13.5	40.5	2.7	0.0
	農・林・漁業	5	20.0	80.0	40.0	0.0	40.0	0.0	0.0
	主婦・主夫(パート等)	168	29.8	49.4	53.0	18.5	45.2	0.0	0.6
	主婦・主夫(専業)	293	35.8	44.4	48.8	18.1	50.5	1.0	0.7
	学生	22	27.3	63.6	59.1	13.6	31.8	0.0	0.0
	無職	267	32.6	49.8	46.1	9.4	53.2	0.7	2.6
その他	54	35.2	35.2	64.8	18.5	37.0	3.7	1.9	
同居の家族	1人暮らし	145	38.6	46.2	55.2	14.5	42.8	1.4	0.7
	夫婦のみ	360	37.8	47.8	47.5	9.2	51.1	1.4	1.9
	親子(2世代)	608	36.2	47.0	51.5	16.3	44.6	1.2	0.5
	親・子・孫	106	39.6	44.3	48.1	11.3	46.2	0.0	0.9
	その他	67	40.3	46.3	47.8	22.4	41.8	0.0	0.0
住まい	一戸建て持ち家	731	38.4	47.1	50.3	12.3	46.5	0.8	1.0
	共同住宅の持ち家	186	31.7	46.8	54.8	12.9	48.4	1.1	1.1
	公営住宅	123	29.3	49.6	52.8	17.9	43.1	0.8	0.8
	社宅・官公舎・寮	30	50.0	50.0	43.3	10.0	43.3	3.3	0.0
	民営の借家(一戸建て)	48	50.0	47.9	45.8	10.4	47.9	0.0	0.0
	民営の借家(アパート等)	153	39.2	41.8	47.7	22.9	41.8	2.6	2.0
	間借り・その他	15	33.3	60.0	26.7	6.7	66.7	0.0	0.0
居住区	門司区	148	31.8	45.3	52.7	17.6	46.6	2.0	0.0
	小倉北区	221	36.2	42.1	49.8	15.4	51.6	0.9	1.4
	小倉南区	276	35.5	50.7	45.7	13.0	49.6	0.7	1.4
	若松区	123	39.0	56.1	46.3	8.9	43.9	0.8	0.8
	八幡東区	96	41.7	40.6	51.0	20.8	42.7	0.0	2.1
	八幡西区	359	40.7	47.4	55.7	12.5	40.4	1.9	0.3
	戸畑区	77	32.5	40.3	48.1	13.0	50.6	0.0	2.6

(注) **太字** 全体よりも5ポイント以上高いもの(「その他」、「無回答」は除く)

(10) 目指すべき都市の将来像

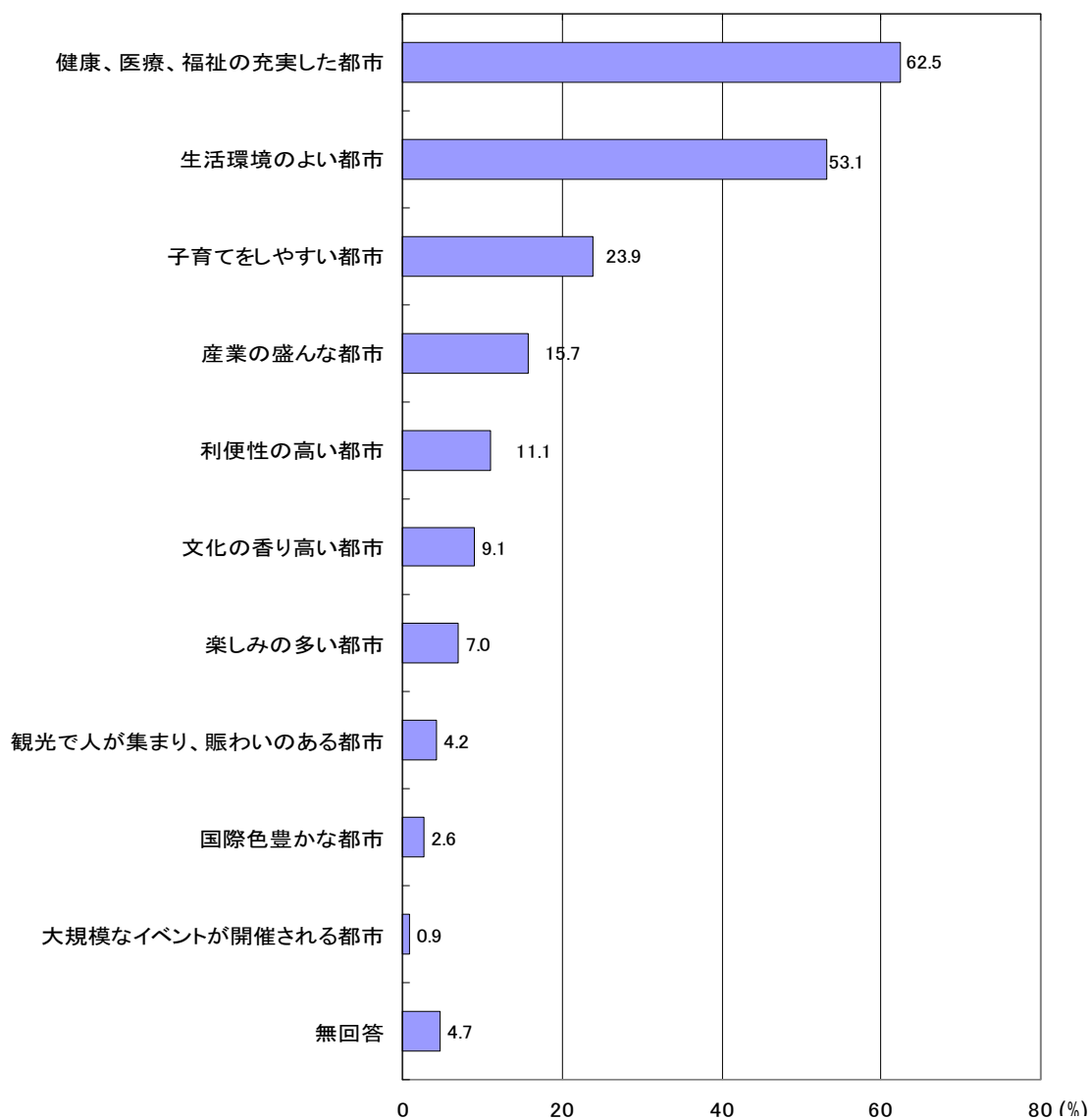
問9 北九州市は、将来どんな都市を目指すべきだと思いますか。次の中からあなたのお考えに近いものの番号を2つまで選び を付けてください。

N:1,589人

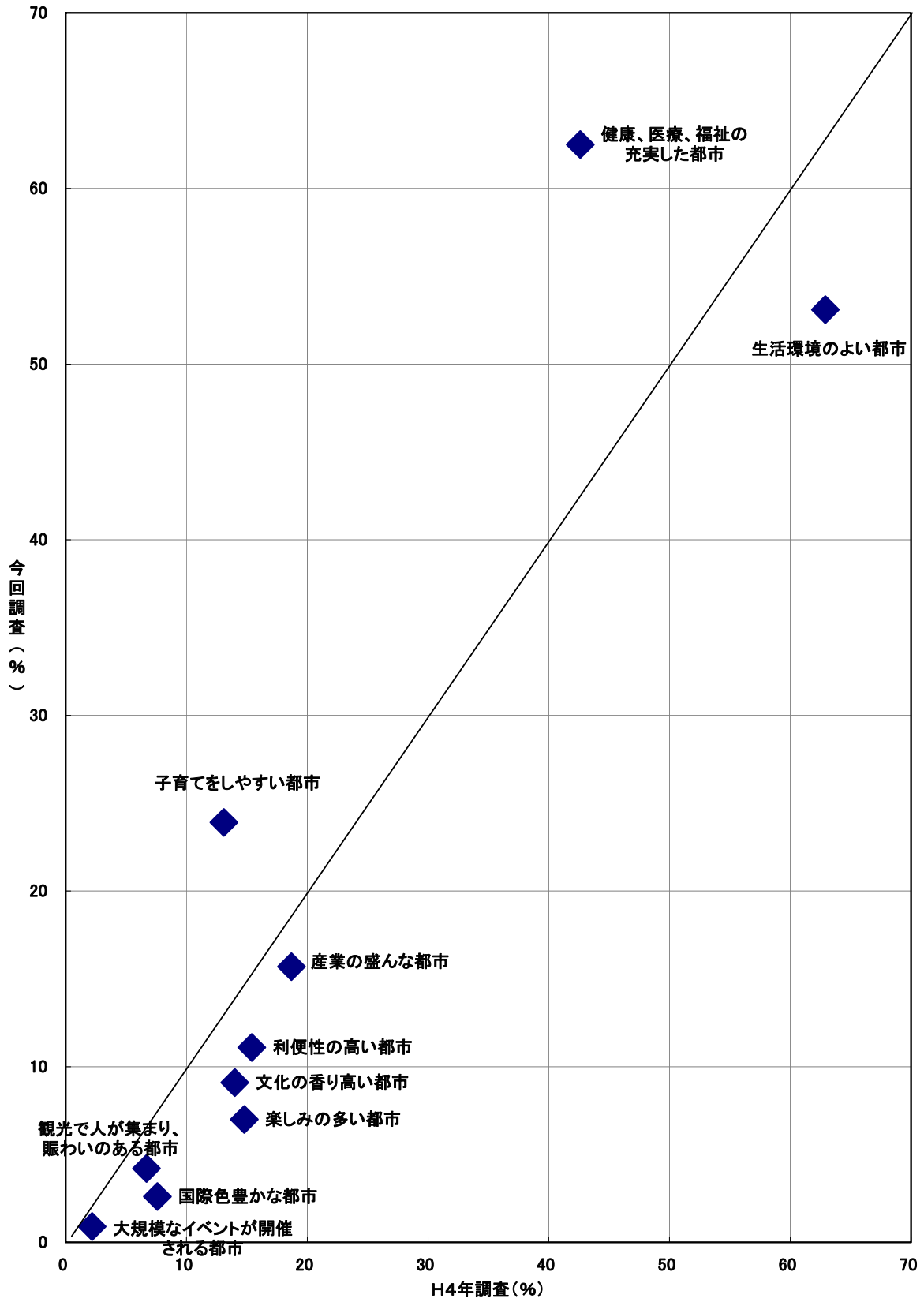
項目	回答数(人)	割合(%)
1 生活環境のよい都市	843	53.1
2 子育てをしやすい都市	379	23.9
3 楽しみの多い都市	111	7.0
4 文化の香り高い都市	144	9.1
5 利便性の高い都市	176	11.1
6 産業の盛んな都市	250	15.7
7 健康、医療、福祉の充実した都市	993	62.5
8 国際色豊かな都市	41	2.6
9 観光で人が集まり、賑わいのある都市	66	4.2
10 大規模なイベントが開催される都市	15	0.9
無回答	74	4.7

目指すべき都市の将来像は、

- 1位 「健康、医療、福祉の充実した都市」(62.5%) 前回調査 42.6%
- 2位 「生活環境のよい都市」(53.1%) 前回調査 62.9%
- 3位 「子育てをしやすい都市」(23.9%) 前回調査 13.1%



平成4年度調査と今回調査の比較



【全体的傾向】

市民が望む将来の都市の姿は時代とともに変化するのは当然である。広い意味で環境首都を目指す北九州市にあって、当の市民は一体どのような都市の姿を将来像として志向し優先しているのであろうか。そこで、今回調査では、北九州市が目指すべき都市の将来像を最後に尋ねてみた。なお、ここでは、平成4年度(前回)に尋ねた同様設問との比較を中心に結果を記述している。

市民の回答は、「健康、医療、福祉の充実した都市」(62.5%、前回 42.6%)と「生活環境のよい都市」(53.1%、前回 62.9%)の2つが圧倒的に高くなっている。次いで、「子育てをしやすい都市」(23.9%、前回 13.1%)、「産業の盛んな都市」(15.7%、前回 18.7%)、「利便性の高い都市」(11.1%、前回 15.4%)などの順となっている。なお、5位以下の都市像では、全て前回から減少を示しており、トップの「健康、医療、福祉の充実した都市」が、いかに今回で大きく上昇したかを物語っている。

【平成4年度調査結果との比較】

既述のように、市では平成4年度にも同様の選択肢(若干語句の変更あり)によって、北九州市が将来目指すべき都市像を尋ねているが、その結果と今回の結果と比較したのが前ページの図である。対角線の左エリアが今回調査で上昇を示した都市像であり、右エリアは下落を示している。

これをみると、前回、今回調査とも「健康、医療、福祉の充実した都市」と「生活環境のよい都市」の2つが突出している点は変わらないが、今回調査は「健康、医療、福祉の充実した都市」が前回の42.6%から62.5%へと20ポイント近く上昇しているのが目立つ。また、「子育てをしやすい都市」も13.1%から23.9%に上昇していることも注目される。

【属性別にみた傾向】

性別では、大きな差異は生まれていないが、「産業の盛んな都市」(全体 15.7%)は、男性(22.3%)が女性(11.9%)を大幅に上回っているのが特徴的である。

年齢別にみると、「健康、医療、福祉の充実した都市」は50歳代(68.9%)、60歳代(76.8%)、70歳以上(74.5%)が1位を獲得、「子育てをしやすい都市」は20歳代(43.1%)が第2位、30歳代(45.9%)が第3位となっている。

これを居住区別にみると、戸畑区では「生活環境のよい都市」が60.4%で最も高くなっている。(戸畑区以外は「健康、医療、福祉の充実した都市」が最も高い)
また、八幡東区では「産業の盛んな都市」が23.1%と「子育てしやすい都市」の20.7%を僅かだが上回っているのが注目される。

問9 属性別にみた目指すべき都市の将来像

	サンプル数	生活環境のよい都市	子育てをしやすい都市	楽しみの多い都市	文化の香り高い都市	利便性の高い都市	産業の盛んな都市	健康・医療・福祉の充実した都市	国際色豊かな都市	観光で人が集まり、賑わいのある都市	大規模なイベントが開かれる都市	無回答	
全体	1,589	53.1	23.9	7.0	9.1	11.1	15.7	62.5	2.6	4.2	0.9	4.7	
性別	男性	610	51.3	19.0	8.9	9.7	12.0	22.3	58.5	3.0	4.1	1.3	4.3
	女性	959	55.2	27.2	5.9	8.9	10.7	11.9	66.0	2.4	4.3	0.7	3.2
年齢	20歳代	153	43.8	43.1	12.4	7.2	11.8	13.7	42.5	4.6	7.2	2.0	5.2
	30歳代	222	53.2	45.9	9.0	7.2	10.8	15.3	47.3	3.2	4.1	0.5	2.7
	40歳代	242	57.0	27.3	6.6	14.0	10.7	18.2	49.6	1.7	4.1	0.8	3.7
	50歳代	302	52.0	17.2	6.3	10.9	10.9	20.2	68.9	3.0	5.6	1.0	1.7
	60歳代	336	55.1	16.4	4.5	8.3	8.0	17.0	76.8	2.1	3.6	0.9	3.6
	70歳以上	314	56.7	11.1	7.0	7.0	15.3	10.5	74.5	2.2	2.2	1.0	5.4
職業	自営業	118	53.4	23.7	9.3	7.6	8.5	20.3	56.8	5.9	6.8	1.7	4.2
	自由業	14	28.6	0.0	14.3	14.3	7.1	42.9	71.4	0.0	7.1	0.0	7.1
	会社員	413	50.4	27.6	8.2	10.2	11.4	22.3	53.5	2.9	6.1	1.0	2.9
	公務員・教員	49	44.9	32.7	10.2	18.4	14.3	18.4	42.9	4.1	6.1	0.0	2.0
	農・林・漁業	6	66.7	0.0	0.0	16.7	33.3	0.0	66.7	0.0	0.0	0.0	0.0
	主婦・主夫(パート等)	209	59.8	27.8	5.7	8.1	11.5	14.8	61.2	1.9	3.3	1.0	2.9
	主婦・主夫(専業)	335	55.8	27.2	6.3	9.3	10.4	9.6	69.0	0.9	3.3	0.0	3.6
	学生	25	44.0	20.0	12.0	16.0	8.0	16.0	40.0	8.0	8.0	4.0	12.0
	無職	328	58.2	14.3	5.8	6.7	11.3	12.2	76.2	2.4	2.1	1.5	3.7
その他	69	39.1	21.7	5.8	8.7	15.9	17.4	66.7	4.3	2.9	1.4	7.2	
同居の家族	1人暮らし	181	50.8	14.4	8.3	11.6	11.0	15.5	68.5	6.1	2.8	1.1	4.4
	夫婦のみ	433	56.4	15.0	6.2	9.7	11.1	13.6	72.1	1.6	3.7	1.2	4.4
	親子(2世代)	742	53.5	30.5	6.9	8.8	11.3	17.4	57.0	2.2	4.7	0.8	3.4
	親・子・孫	131	51.1	31.3	10.7	6.9	12.2	12.2	58.8	1.5	5.3	0.8	3.1
	その他	81	51.9	21.0	4.9	8.6	9.9	22.2	66.7	6.2	3.7	1.2	1.2
住まい	一戸建て持ち家	876	55.3	20.7	6.2	9.8	11.3	16.3	64.0	2.4	4.2	0.9	3.8
	共同住宅の持ち家	219	57.1	25.1	5.5	15.1	9.1	12.3	60.7	0.9	4.1	1.4	4.6
	公営住宅	154	50.6	22.1	8.4	7.8	12.3	14.9	68.8	1.9	6.5	0.6	3.2
	社宅・官公舎・寮	40	47.5	35.0	12.5	5.0	20.0	22.5	32.5	2.5	2.5	0.0	10.0
	民営の借家(一戸建て)	56	55.4	21.4	7.1	5.4	10.7	21.4	71.4	0.0	5.4	1.8	0.0
	民営の借家(アパート等)	206	46.6	36.4	11.2	3.9	10.2	17.0	59.7	5.8	2.9	1.0	2.4
	間借り・その他	16	56.3	18.8	0.0	0.0	18.8	6.3	81.3	12.5	0.0	0.0	0.0
居住区	門司区	184	47.3	25.0	7.1	8.7	13.0	13.6	66.8	4.9	5.4	1.1	2.7
	小倉北区	279	50.5	24.7	7.9	11.5	9.3	16.8	58.8	3.9	6.1	0.7	5.4
	小倉南区	321	53.9	26.5	6.9	7.8	10.9	15.3	62.6	1.6	4.7	1.2	3.7
	若松区	148	60.8	17.6	6.8	11.5	13.5	13.5	68.9	0.7	0.7	1.4	2.0
	八幡東区	121	47.9	20.7	7.4	7.4	8.3	23.1	57.0	2.5	3.3	0.0	11.6
	八幡西区	440	53.6	23.2	6.6	8.4	10.7	16.4	63.2	2.3	3.4	1.1	4.8
	戸畑区	96	60.4	27.1	6.3	8.3	14.6	9.4	58.3	2.1	4.2	0.0	4.2

(注) **太字** 全体よりも5ポイント以上高いもの(「無回答」は除く)

(11) 今後の北九州市の環境政策について

問 10 最後に、今後、北九州市の環境政策に望むものはありますか。また、環境施策のアイデアなどがありますか。ご自由にご意見をお書きください。

「今後の環境政策」に対する市民からの意見は 587 件に上り、関心の高さがうかがえる。ここでは、その中から任意に抽出した 5 件の意見を掲載させていただくこととする。

産業が盛んで雇用も充実し、経済が豊かでなお自然も残しつつ、皆が安全で安心して暮らせたらどんなに良いでしょうか。子供達の未来の為に、ぜひそういう街を作って行きたいと思います。

太陽、風、地熱など自然のもつエネルギーを上手に活かし、北九州市で消費するエネルギーは北九州市で作ることができれば素晴らしい。

そのためには省エネにも力を入れなければならないと思う。

「環境モデル都市」として行うプロジェクトの必要性、見込まれる効果、そして途中経過を、テレビ番組や現場見学ツアー等を通して、分かりやすく市民に説明する機会が増えれば、もっと市民の環境意識も向上するのではと思います。

市と市民が一体となって積極的に環境改善に取り組み、北九州市が日本や世界を牽引していく意気込みで政策を進めていただきたいと願っております。

歩道や自転車道を整備して、もっと車を利用しないで済むようにしてほしい。

夏休みに入ると一気に朝の交通渋滞が解消される時があるので、公務員や教員の方はできるだけ、公共の交通機関を使用する工夫をしてほしい。

若い人に環境について理解や興味を示してもらうために、小中学生の子供たちにも積極的にごみ拾いなどのボランティア活動に参加してもらう。これを通して子供達に達成感を得てもらう。近代的な美しい街を目指して！！

3 ま と め

北九州市では、世界の環境首都づくりに向け、よりよい環境、よりよい地域をつくり、未来の世代に引き継いでいくため、市民・NPO、事業者、行政などが一体となり、さまざまな取り組みを進めている。持続可能な社会の構築のためには、市民や企業、そして行政を含め、心も行動も一緒に分かち合う「気付き」が必要であることは言うまでもない。そこで平成20年度の市民意識調査は、「世界の環境首都に向けたまちづくり」をテーマとし、市民の環境問題に対する関心度や周知度など、まさに市民の「気付き」の基礎条件をいかに世論から捉えるのかという問題意識のもと実施された。その意味で本調査は、これから将来に向け環境首都を真に標榜できる都市となるための世論面からの基礎的資料となるものである。

調査結果の具体的な内容、詳細についてはすでに指摘したとおりであるが、最後にここで調査結果の簡単な要約を行いながら本調査の報告を終わることとする。

(1) 地球環境問題への関心度について

地球の温暖化、海面の上昇、熱帯雨林の減少などの地球環境問題については、「かなり関心がある」が約3割、「ある程度関心がある」が6割弱、合わせて9割の関心層の存在が認められることから、北九州市民の環境問題への関心はきわめて高いことが分かった。

また、本市における環境問題への10項目の取り組みを提示し、その重要度を尋ねたところ、「重要である」と「ある程度重要である」を合計した比率は、10項目全てで8割以上となっており、環境問題全般について市民が注目・重視しているのが分かった。

なかでも、「二酸化炭素の削減、海面の上昇、気温の上昇など地球温暖化」や「大気汚染などの公害問題」など、グローバルな環境問題へ市民指向が強くなっているといえる。

以上のように、市民の意向を総意としてみれば、地球環境問題の分野に関係なく全体的にきわめて強い関心を有していることが分かった。

【重要であるとする環境問題トップ3】

- | | |
|----|--------------------------------------|
| 1位 | 「二酸化炭素の削減、海面の上昇、気温の上昇など地球温暖化」(83.4%) |
| 2位 | 「大気汚染などの公害問題」(80.0%) |
| 3位 | 「森林の伐採や減少など自然環境保護」(71.2%) |

(2) 環境首都に向けてのまちづくり

わが国で環境問題に取り組む非政府組織(NGO)が実施している「日本の環境首都コンテスト」において、北九州市が二年連続で総合1位を獲得したことを、「知っていた」人は23.5%、4人に一人にとどまっており、北九州市民には、本市の環境首都づくりが高く評価されていることを市民はあまり認識していないことが判明した。

(3) 北九州市の環境政策について

北九州市が取り組んでいる環境政策についてみると、生活に密着したものについては、周知度が高く市民に浸透していると思われる。特に「ノーレジ袋の推進(カンパスシール)」

については、7割以上の方が「よく知っている」と答えていた。また、「市民いっせいまち美化運動」、「クールビズの推進」、「アイドリングストップなどのエコドライブ」なども4割以上の方が「よく知っている」と答えている。

その一方で、「北九州市の環境情報に関するホームページ「エコライフネット」、「こどもエコクラブの活動の推進」、「菜の花プロジェクト」、「環境イベント「エコライフステージ」、「北九州エコプレミアム」などは半数以上が全く知らないと回答しており、市民への周知徹底に向けた積極的な取り組みが必要であることも示唆された。

【よく知っている環境政策トップ3】

- 1位 「ノーレジ袋の推進（カンパスシール）」(72.4%)
- 2位 「市民いっせいまち美化運動」(47.5%)
- 3位 「クールビズの推進」(45.1%)

(4) 環境活動について

毎日の暮らしの中で、環境保全のため、今すで実践している行動については、「ごみ減量やごみ分別」が91.4%と最も高く、市民にかなり浸透している。次いで、「エアコン28設定、クールビズなど」(70.0%)、「節電、節水、省エネ型の製品の使用など」(67.1%)でも約7割の人がすで実践しており、市民の協力意識は高い。

また、これから始めようと思う協力行動では、「植樹活動や里山保全などの自然保護」が52.7%と最も高く、次いで、「開発途上国での環境改善活動」、「環境にやさしいエコグッズの利用やグリーン購入」、「アイドリングストップなどエコドライブ」なども4割以上となっている。今後の市民の協力意向のなかには、とりわけ自然保護への強い憧憬が感じ取れる結果を示している。

【今すでに行っている協力行動トップ3】

- 1位 「ごみ減量やごみ分別など」(91.4%)
- 2位 「エアコン28設定、クールビズなど」(70.0%)
- 3位 「節電、節水、省エネ型の製品の使用など」(67.1%)

【これから始めようと思う協力行動トップ3】

- 1位 「植樹活動や里山保全などの自然保護」(52.7%)
- 2位 「開発途上国での環境改善活動」(48.2%)
- 3位 「環境にやさしいエコグッズの利用やグリーン購入」(46.6%)

(5) 環境モデル都市について

北九州市が「環境モデル都市」に認定されたことを「知っていた」は4割であり、情報手段としては、「新聞記事、テレビニュース」と「市政だより、チラシ、パンフレット」の2つの割合が圧倒的に高くなっている。

また、環境モデル都市推進の取り組みについては、「かなり期待している」が3割弱、「ある程度期待している」が5割強、合計すると8割を超えており、市民の期待の大きさが心強い。

さらに、環境モデル都市に関する取り組みの成果として期待できる事柄としては、「自然環境が守られ、美しい景観が増えていくこと」が50.5%と最も高い。次いで、「太陽光発電や風力発電等自然エネルギーの大規模導入で二酸化炭素の排出が少なくなる生活」が46.8%、「市民の「まち美化」の意識が向上し、清潔なまちになること」が46.1%、「環境のまち」という都市ブランドが確立することにより、人、企業などが流入し、まちが賑わうこと」が37.2%となっていたことなども重要な知見である。真摯な市民の声として、これら施策優先順位をふまえた今後の展開を期待しておきたい。

【市民が期待する成果トップ3】

- 1位 「自然環境が守られ、美しい景観が増えていくこと」(50.5%)
- 2位 「二酸化炭素の排出が少なくなる生活」(46.8%)
- 3位 「市民のまち美化意識が向上し、清潔なまちになること」(46.1%)

(6) 北九州市の将来像について

北九州市が将来目指すべき都市像としては、「健康、医療、福祉の充実した都市」(62.5%)と「生活環境のよい都市」(53.1%)の2つが圧倒的に高くなっており、次いで「子育てをしやすい都市」「産業の盛んな都市」「利便性の高い都市」などの順となっている。今回調査では、既往調査である平成4年度と比較すると、前回、今回とも「健康、医療、福祉の充実した都市」と「生活環境のよい都市」の2つが突出している点は変わらないが、今回、「健康、医療、福祉の充実した都市」が前回の42.6%から62.5%へ大きく上昇しているのが印象的であった。また、少子化時代を反映して「子育てをしやすい都市」も大幅に上昇していることは、この16年間の特徴的な世論動向変化として踏まえておくべきであろう。加えて、詳細に調査結果の年齢層別でみると、ここでは加齢とともに健康・医療・福祉の充実が求められており、率直に実像としての高齢社会のニーズを反映した結果であるといえる。

以上、今回調査のエッセンスをまとめとして要約してみた。本市は、これまでも公害克服という金字塔は言うに及ばず循環型社会づくりにおいても率先垂範の都市といっても決して過言ではない。果敢に環境問題に立ち向かい多大な成果を挙げてきたことは衆目の一致するところである。今後、低炭素社会づくりという、社会そのものを大きく変革する大作業に地球規模での取り組みが進められるなか、地方都市から世界へのメッセージとして市民と理

念を共有し行動を分かち合えるテーマ、それが北九州発、「環境首都づくり」なのである。最後になるが、この報告書が、本市の環境首都づくりに係られる多くの方々並びに多くの協力市民各位にとって些少でも有用な情報を提供できることを念じながら、まとめにかえることとしたい。

資 料 編

1 クロス集計表

問2 「地球環境問題への関心度について」

上段:実数 下段:%		サンプル数	かなり関心がある	ある程度関心がある	あまり関心がない	ほとんど関心がない	無回答	上段:実数 下段:%		サンプル数	かなり関心がある	ある程度関心がある	あまり関心がない	ほとんど関心がない	無回答		
全体		1,589 100.0	519 32.7	911 57.3	114 7.2	15 0.9	30 1.9										
性別	男性	610 100.0	213 34.9	332 54.4	45 7.4	9 1.5	11 1.8	同居の家族		1人暮らし	181 100.0	64 35.4	94 51.9	17 9.4	1 0.6	5 2.8	
	女性	959 100.0	297 31.0	571 59.5	69 7.2	6 0.6	16 1.7			夫婦のみ	433 100.0	161 37.2	248 57.3	14 3.2	2 0.5	8 1.8	
	無回答	20 100.0	9 45.0	8 40.0	0 0.0	0 0.0	3 15.0			親子 (2世代)	742 100.0	229 30.9	438 59.0	60 8.1	7 0.9	8 1.1	
										親・子・孫 (3世代)	131 100.0	37 28.2	70 53.4	16 12.2	3 2.3	5 3.8	
年齢	20歳代	153 100.0	33 21.6	95 62.1	17 11.1	4 2.6	4 2.6			その他	81 100.0	20 24.7	52 64.2	6 7.4	2 2.5	1 1.2	
	30歳代	222 100.0	74 33.3	129 58.1	18 8.1	0 0.0	1 0.5			無回答	21 100.0	8 38.1	9 42.9	1 4.8	0 0.0	3 14.3	
	40歳代	242 100.0	51 21.1	164 67.8	22 9.1	1 0.4	4 1.7			住まい	一戸建て	876 100.0	307 35.0	494 56.4	53 6.1	8 0.9	14 1.6
	50歳代	302 100.0	100 33.1	177 58.6	17 5.6	4 1.3	4 1.3			共同住宅の 持ち家	219 100.0	67 30.6	136 62.1	11 5.0	2 0.9	3 1.4	
	60歳代	336 100.0	134 39.9	176 52.4	19 5.7	4 1.2	3 0.9			公営住宅	154 100.0	43 27.9	90 58.4	15 9.7	2 1.3	4 2.6	
	70歳以上	314 100.0	119 37.9	162 51.6	20 6.4	2 0.6	11 3.5			社宅・官 公舎・寮	40 100.0	12 30.0	20 50.0	7 17.5	0 0.0	1 2.5	
	無回答	20 100.0	8 40.0	8 40.0	1 5.0	0 0.0	3 15.0			民営の借家 (一戸建て)	56 100.0	15 26.8	37 66.1	4 7.1	0 0.0	0 0.0	
現在地での 居住年数	1年未満	56 100.0	17 30.4	33 58.9	4 7.1	1 1.8	1 1.8			民営の借家 (アパート)	206 100.0	59 28.6	119 57.8	21 10.2	3 1.5	4 1.9	
	2年未満	59 100.0	17 28.8	34 57.6	7 11.9	1 1.7	0 0.0			間借り・ その他	16 100.0	7 43.8	7 43.8	2 12.5	0 0.0	0 0.0	
	3年未満	51 100.0	18 35.3	31 60.8	1 2.0	0 0.0	1 2.0			無回答	22 100.0	9 40.9	8 36.4	1 4.5	0 0.0	4 18.2	
	5年未満	97 100.0	27 27.8	62 63.9	7 7.2	1 1.0	0 0.0			居住区	門司区	184 100.0	57 31.0	101 54.9	21 11.4	1 0.5	4 2.2
	10年未満	178 100.0	43 24.2	120 67.4	13 7.3	2 1.1	0 0.0			小倉北区	279 100.0	77 27.6	169 60.6	22 7.9	6 2.2	5 1.8	
	20年未満	334 100.0	109 32.6	190 56.9	24 7.2	2 0.6	9 2.7			小倉南区	321 100.0	121 37.7	168 52.3	20 6.2	2 0.6	10 3.1	
	30年未満	300 100.0	103 34.3	159 53.0	25 8.3	5 1.7	8 2.7			若松区	148 100.0	44 29.7	91 61.5	11 7.4	0 0.0	2 1.4	
	30年以上	491 100.0	175 35.6	273 55.6	32 6.5	3 0.6	8 1.6			八幡東区	121 100.0	36 29.8	73 60.3	6 5.0	2 1.7	4 3.3	
	無回答	23 100.0	10 43.5	9 39.1	1 4.3	0 0.0	3 13.0			八幡西区	440 100.0	157 35.7	248 56.4	28 6.4	3 0.7	4 0.9	
職業	自営業	118 100.0	38 32.2	67 56.8	8 6.8	3 2.5	2 1.7			戸畑区	96 100.0	27 28.1	61 63.5	6 6.3	1 1.0	1 1.0	
	自由業	14 100.0	3 21.4	9 64.3	0 0.0	1 7.1	1 7.1										
	会社員	413 100.0	120 29.1	250 60.5	32 7.7	4 1.0	7 1.7										
	公務員	49 100.0	25 51.0	23 46.9	1 2.0	0 0.0	0 0.0										
	・教員	6 100.0	2 33.3	3 50.0	0 0.0	0 0.0	1 16.7										
	農・林 ・漁業	209 100.0	64 30.6	127 60.8	12 5.7	3 1.4	3 1.4										
	主婦・主夫 (パートなど)	335 100.0	103 30.7	207 61.8	18 5.4	2 0.6	5 1.5										
	主婦・主夫 (専業)	25 100.0	8 32.0	15 60.0	2 8.0	0 0.0	0 0.0										
	学生	328 100.0	128 39.0	160 48.8	31 9.5	2 0.6	7 2.1										
	無職	69 100.0	19 27.5	40 58.0	9 13.0	0 0.0	1 1.4										
	その他	23 100.0	9 39.1	10 43.5	1 4.3	0 0.0	3 13.0										
	無回答																

副問2-1「A 二酸化炭素の削減、海面の上昇、気温の上昇など地球温暖化」

上段:実数 下段:%		サンプル数	重要である	ある程度重要である	あまり重要でない	重要でない	無回答	上段:実数 下段:%		サンプル数	重要である	ある程度重要である	あまり重要でない	重要でない	無回答	
全体		1,430 100.0	1,193 83.4	202 14.1	11 0.8	4 0.3	20 1.4									
性別	男性	545 100.0	435 79.8	89 16.3	8 1.5	3 0.6	10 1.8	同居の家族	1人暮らし	158 100.0	129 81.6	25 15.8	3 1.9	0 0.0	1 0.6	
	女性	868 100.0	743 85.6	111 12.8	3 0.3	1 0.1	10 1.2		夫婦のみ	409 100.0	337 82.4	61 14.9	1 0.2	0 0.0	10 2.4	
	無回答	17 100.0	15 88.2	2 11.8	0 0.0	0 0.0	0 0.0		親子(2世代)	667 100.0	560 84.0	93 13.9	6 0.9	3 0.4	5 0.7	
									親・子・孫(3世代)	107 100.0	89 83.2	14 13.1	1 0.9	0 0.0	3 2.8	
年齢	20歳代	128 100.0	103 80.5	22 17.2	1 0.8	1 0.8	1 0.8		その他	72 100.0	63 87.5	7 9.7	0 0.0	1 1.4	1 1.4	
	30歳代	203 100.0	165 81.3	34 16.7	4 2.0	0 0.0	0 0.0		無回答	17 100.0	15 88.2	2 11.8	0 0.0	0 0.0	0 0.0	
	40歳代	215 100.0	182 84.7	31 14.4	1 0.5	1 0.5	0 0.0		住まい	一戸建て	801 100.0	669 83.5	107 13.4	7 0.9	4 0.5	14 1.7
	50歳代	277 100.0	237 85.6	34 12.3	5 1.8	1 0.4	0 0.0			共同住宅の持ち家	203 100.0	173 85.2	30 14.8	0 0.0	0 0.0	0 0.0
	60歳代	310 100.0	263 84.8	42 13.5	0 0.0	0 0.0	5 1.6			公営住宅	133 100.0	105 78.9	25 18.8	1 0.8	0 0.0	2 1.5
	70歳以上	281 100.0	229 81.5	37 13.2	0 0.0	1 0.4	14 5.0			社宅・官舎・寮	32 100.0	23 71.9	9 28.1	0 0.0	0 0.0	0 0.0
	無回答	16 100.0	14 87.5	2 12.5	0 0.0	0 0.0	0 0.0	民営の借家(一戸建て)		52 100.0	40 76.9	9 17.3	1 1.9	0 0.0	2 3.8	
								民営の借家(アパート)		178 100.0	157 88.2	18 10.1	2 1.1	0 0.0	1 0.6	
							間借り・その他	14 100.0		11 78.6	2 14.3	0 0.0	0 0.0	1 7.1		
							無回答	17 100.0		15 88.2	2 11.8	0 0.0	0 0.0	0 0.0		
現在地での居住年数	1年未満	50 100.0	44 88.0	5 10.0	0 0.0	0 0.0	1 2.0	居住区	門司区	158 100.0	130 82.3	24 15.2	1 0.6	0 0.0	3 1.9	
	2年未満	51 100.0	43 84.3	5 9.8	2 3.9	0 0.0	1 2.0		小倉北区	246 100.0	204 82.9	39 15.9	2 0.8	0 0.0	1 0.4	
	3年未満	49 100.0	39 79.6	10 20.4	0 0.0	0 0.0	0 0.0		小倉南区	289 100.0	249 86.2	32 11.1	3 1.0	1 0.3	4 1.4	
	5年未満	89 100.0	73 82.0	15 16.9	0 0.0	1 1.1	0 0.0		若松区	135 100.0	119 88.1	15 11.1	1 0.7	0 0.0	0 0.0	
	10年未満	163 100.0	133 81.6	25 15.3	2 1.2	1 0.6	2 1.2		八幡東区	109 100.0	85 78.0	20 18.3	1 0.9	0 0.0	3 2.8	
	20年未満	299 100.0	254 84.9	41 13.7	3 1.0	0 0.0	1 0.3		八幡西区	405 100.0	339 83.7	54 13.3	2 0.5	2 0.5	8 2.0	
	30年未満	262 100.0	223 85.1	30 11.5	4 1.5	1 0.4	4 1.5		戸畑区	88 100.0	67 76.1	18 20.5	1 1.1	1 1.1	1 1.1	
	30年以上	448 100.0	367 81.9	69 15.4	0 0.0	1 0.2	11 2.5									
	無回答	19 100.0	17 89.5	2 10.5	0 0.0	0 0.0	0 0.0									
	職業	自営業	105 100.0	88 83.8	16 15.2	0 0.0	0 0.0		1 1.0							
自由業		12 100.0	11 91.7	0 0.0	1 8.3	0 0.0	0 0.0									
会社員		370 100.0	301 81.4	61 16.5	4 1.1	2 0.5	2 0.5									
公務員・教員		48 100.0	41 85.4	5 10.4	1 2.1	1 2.1	0 0.0									
農・林・漁業		5 100.0	4 80.0	1 20.0	0 0.0	0 0.0	0 0.0									
主婦・主夫(パートなど)		191 100.0	175 91.6	14 7.3	1 0.5	0 0.0	1 0.5									
主婦・主夫(専業)		310 100.0	258 83.2	49 15.8	1 0.3	0 0.0	2 0.6									
学生		23 100.0	15 65.2	7 30.4	1 4.3	0 0.0	0 0.0									
無職		288 100.0	236 81.9	36 12.5	1 0.3	1 0.3	14 4.9									
その他		59 100.0	47 79.7	11 18.6	1 1.7	0 0.0	0 0.0									
無回答		19 100.0	17 89.5	2 10.5	0 0.0	0 0.0	0 0.0									

副問2-1 「B 大気汚染などの公害問題」

上段:実数 下段:%		サンプル数	重要である	ある程度重要である	あまり重要でない	重要でない	無回答	上段:実数 下段:%		サンプル数	重要である	ある程度重要である	あまり重要でない	重要でない	無回答				
全体		1,430 100.0	1,142 80.0	262 18.3	2 0.1	2 0.1	22 1.5												
性別	男性	545 100.0	418 76.7	117 21.5	1 0.2	2 0.4	7 1.3												
	女性	868 100.0	710 81.8	142 16.4	1 0.1	0 0.0	15 1.7												
	無回答	17 100.0	14 82.4	3 17.6	0 0.0	0 0.0	0 0.0												
			20歳代	128 100.0	100 78.1	28 21.9	0 0.0	0 0.0	0 0.0										
年齢			30歳代	203 100.0	165 81.3	37 18.2	0 0.0	1 0.5	0 0.0										
			40歳代	215 100.0	171 79.5	43 20.0	0 0.0	1 0.5	0 0.0										
			50歳代	277 100.0	224 80.9	51 18.4	1 0.4	0 0.0	1 0.4										
			60歳代	310 100.0	250 80.6	52 16.8	1 0.3	0 0.0	7 2.3										
			70歳以上	281 100.0	219 77.9	48 17.1	0 0.0	0 0.0	14 5.0										
			無回答	16 100.0	13 81.3	3 18.8	0 0.0	0 0.0	0 0.0										
	現在地での 居住年数			1年未満	50 100.0	42 84.0	7 14.0	0 0.0	0 2.0	1 2.0									
		2年未満	51 100.0	43 84.3	8 15.7	0 0.0	0 0.0	0 0.0											
		3年未満	49 100.0	41 83.7	8 16.3	0 0.0	0 0.0	0 0.0											
		5年未満	89 100.0	76 85.4	12 13.5	0 0.0	0 1.1	1 1.1											
		10年未満	163 100.0	131 80.4	32 19.6	0 0.0	0 0.0	0 0.0											
		20年未満	299 100.0	235 78.6	63 21.1	0 0.0	0 0.3	1 0.3											
		30年未満	262 100.0	208 79.4	48 18.3	1 0.4	0 0.0	5 1.9											
		30年以上	448 100.0	350 78.1	81 18.1	1 0.2	2 0.4	14 3.1											
		無回答	19 100.0	16 84.2	3 15.8	0 0.0	0 0.0	0 0.0											
職業				自営業	105 100.0	90 85.7	14 13.3	0 0.0	0 0.0	1 1.0									
			自由業	12 100.0	9 75.0	3 25.0	0 0.0	0 0.0	0 0.0										
			会社員	370 100.0	292 78.9	75 20.3	0 0.0	2 0.5	1 0.3										
			公務員 ・教員	48 100.0	40 83.3	8 16.7	0 0.0	0 0.0	0 0.0										
			農・林 ・漁業	5 100.0	2 40.0	3 60.0	0 0.0	0 0.0	0 0.0										
			主婦・主夫 (パートなど)	191 100.0	160 83.8	31 16.2	0 0.0	0 0.0	0 0.0										
			主婦・主夫 (専業)	310 100.0	257 82.9	47 15.2	1 0.3	0 0.0	5 1.6										
			学生	23 100.0	10 43.5	13 56.5	0 0.0	0 0.0	0 0.0										
			無職	288 100.0	217 75.3	56 19.4	1 0.3	0 0.0	14 4.9										
			その他	59 100.0	49 83.1	9 15.3	0 0.0	0 0.0	1 1.7										
			無回答	19 100.0	16 84.2	3 15.8	0 0.0	0 0.0	0 0.0										
			同居の家族	1人暮らし	158 100.0	129 81.6	25 15.8	0 0.0	0 0.0	4 2.5									
			夫婦のみ	409 100.0	321 78.5	75 18.3	0 0.0	0 0.0	13 3.2										
			親子 (2世代)	667 100.0	544 81.6	118 17.7	2 0.3	1 0.1	2 0.3										
		親・子・孫 (3世代)	107 100.0	79 73.8	25 23.4	0 0.0	1 0.9	2 1.9											
		その他	72 100.0	56 77.8	15 20.8	0 0.0	0 0.0	1 1.4											
		無回答	17 100.0	13 76.5	4 23.5	0 0.0	0 0.0	0 0.0											
		住まい	一戸建て	801 100.0	634 79.2	148 18.5	2 0.2	1 0.1	16 2.0										
		共同住宅の 持ち家	203 100.0	172 84.7	31 15.3	0 0.0	0 0.0	0 0.0											
		公営住宅	133 100.0	100 75.2	30 22.6	0 0.0	0 0.0	3 2.3											
		社宅・官 公舎・寮	32 100.0	25 78.1	7 21.9	0 0.0	0 0.0	0 0.0											
		民営の借家 (一戸建て)	52 100.0	45 86.5	5 9.6	0 0.0	1 1.9	1 1.9											
		民営の借家 (アパート)	178 100.0	144 80.9	33 18.5	0 0.0	0 0.0	1 0.6											
		間借り・ その他	14 100.0	8 57.1	5 35.7	0 0.0	0 0.0	1 7.1											
		無回答	17 100.0	14 82.4	3 17.6	0 0.0	0 0.0	0 0.0											
		居住区	門司区	158 100.0	130 82.3	26 16.5	0 0.0	1 0.6	1 0.6										
		小倉北区	246 100.0	192 78.0	50 20.3	0 0.0	1 0.4	3 1.2											
		小倉南区	289 100.0	234 81.0	50 17.3	0 0.0	0 0.0	5 1.7											
		若松区	135 100.0	106 78.5	27 20.0	0 0.0	0 0.0	2 1.5											
		八幡東区	109 100.0	78 71.6	28 25.7	0 0.0	0 0.0	3 2.8											
		八幡西区	405 100.0	327 80.7	69 17.0	2 0.5	0 0.0	7 1.7											
		戸畑区	88 100.0	75 85.2	12 13.6	0 0.0	0 0.0	1 1.1											

副問2-1 「C 森林の伐採や減少など自然環境保護」

上段:実数 下段:%		サンプル数	重要である	ある程度重要である	あまり重要でない	重要でない	無回答	上段:実数 下段:%		サンプル数	重要である	ある程度重要である	あまり重要でない	重要でない	無回答	
全体		1,430 100.0	1,018 71.2	373 26.1	17 1.2	3 0.2	19 1.3									
性別	男性	545 100.0	361 66.2	167 30.6	11 2.0	2 0.4	4 0.7	同居の家族	1人暮らし	158 100.0	111 70.3	41 25.9	1 0.6	1 0.6	4 2.5	
	女性	868 100.0	646 74.4	201 23.2	6 0.7	1 0.1	14 1.6		夫婦のみ	409 100.0	291 71.1	108 26.4	4 1.0	0 0.0	6 1.5	
	無回答	17 100.0	11 64.7	5 29.4	0 0.0	0 0.0	1 5.9		親子(2世代)	667 100.0	489 73.3	164 24.6	7 1.0	2 0.3	5 0.7	
									親・子・孫(3世代)	107 100.0	66 61.7	36 33.6	3 2.8	0 0.0	2 1.9	
年齢	20歳代	128 100.0	82 64.1	43 33.6	2 1.6	1 0.8	0 0.0	その他	72 100.0	51 70.8	19 26.4	1 1.4	0 0.0	1 1.4		
	30歳代	203 100.0	156 76.8	42 20.7	3 1.5	1 0.5	1 0.5	無回答	17 100.0	10 58.8	5 29.4	1 5.9	0 0.0	1 5.9		
	40歳代	215 100.0	151 70.2	61 28.4	3 1.4	0 0.0	0 0.0	住まい	一戸建て	801 100.0	562 70.2	214 26.7	10 1.2	2 0.2	13 1.6	
	50歳代	277 100.0	213 76.9	59 21.3	3 1.1	1 0.4	1 0.4		共同住宅の持ち家	203 100.0	150 73.9	52 25.6	1 0.5	0 0.0	0 0.0	
	60歳代	310 100.0	221 71.3	83 26.8	1 0.3	0 0.0	5 1.6		公営住宅	133 100.0	95 71.4	32 24.1	4 3.0	0 0.0	2 1.5	
	70歳以上	281 100.0	185 65.8	80 28.5	5 1.8	0 0.0	11 3.9		社宅・官舎・寮	32 100.0	25 78.1	7 21.9	0 0.0	0 0.0	0 0.0	
	無回答	16 100.0	10 62.5	5 31.3	0 0.0	0 0.0	1 6.3		民営の借家(一戸建て)	52 100.0	39 75.0	12 23.1	1 1.9	0 0.0	0 0.0	
							民営の借家(アパート)		178 100.0	129 72.5	45 25.3	1 0.6	1 0.6	2 1.1		
							間借り・その他		14 100.0	7 50.0	6 42.9	0 0.0	0 0.0	0 0.0	1 7.1	
現在地での居住年数	1年未満	50 100.0	38 76.0	10 20.0	1 2.0	0 0.0	2 2.0	無回答	17 100.0	11 64.7	5 29.4	0 0.0	0 0.0	1 5.9		
	2年未満	51 100.0	33 64.7	17 33.3	0 0.0	0 0.0	1 2.0	居住区	門司区	158 100.0	123 77.8	33 20.9	0 0.0	0 0.0	2 1.3	
	3年未満	49 100.0	36 73.5	13 26.5	0 0.0	0 0.0	0 0.0		小倉北区	246 100.0	166 67.5	75 30.5	2 0.8	0 0.0	3 1.2	
	5年未満	89 100.0	69 77.5	18 20.2	1 1.1	1 1.1	0 0.0		小倉南区	289 100.0	205 70.9	74 25.6	6 2.1	1 0.3	3 1.0	
	10年未満	163 100.0	109 66.9	51 31.3	1 0.6	1 0.6	0 0.6		若松区	135 100.0	85 63.0	47 34.8	2 1.5	0 0.0	1 0.7	
	20年未満	299 100.0	219 73.2	74 24.7	5 1.7	0 0.0	1 0.3		八幡東区	109 100.0	78 71.6	27 24.8	1 0.9	0 0.0	3 2.8	
	30年未満	262 100.0	187 71.4	64 24.4	5 1.9	1 0.4	5 1.9		八幡西区	405 100.0	293 72.3	100 24.7	5 1.2	1 0.2	6 1.5	
	30年以上	448 100.0	314 70.1	121 27.0	4 0.9	0 0.0	9 2.0		戸畑区	88 100.0	68 77.3	17 19.3	1 1.1	1 1.1	1 1.1	
	無回答	19 100.0	13 68.4	5 26.3	0 0.0	0 0.0	1 5.3									
職業	自営業	105 100.0	80 76.2	24 22.9	1 1.0	0 0.0	0 0.0									
	自由業	12 100.0	10 83.3	2 16.7	0 0.0	0 0.0	0 0.0									
	会社員	370 100.0	261 70.5	99 26.8	8 2.2	1 0.3	1 0.3									
	公務員・教員	48 100.0	38 79.2	9 18.8	0 0.0	1 2.1	0 0.0									
	農・林・漁業	5 100.0	3 60.0	2 40.0	0 0.0	0 0.0	0 0.0									
	主婦・主夫(パートなど)	191 100.0	145 75.9	44 23.0	0 0.0	0 0.0	2 1.0									
	主婦・主夫(専業)	310 100.0	225 72.6	76 24.5	3 1.0	0 0.0	6 1.9									
	学生	23 100.0	13 56.5	10 43.5	0 0.0	0 0.0	0 0.0									
	無職	288 100.0	181 62.8	93 32.3	5 1.7	0 0.0	9 3.1									
	その他	59 100.0	49 83.1	9 15.3	0 0.0	1 1.7	0 0.0									
	無回答	19 100.0	13 68.4	5 26.3	0 0.0	0 0.0	1 5.3									

副問2-1 「D 石油に代わる新エネルギーの開発」

上段:実数 下段:%		サンプル数	重要である	ある程度重要である	あまり重要でない	重要でない	無回答	上段:実数 下段:%		サンプル数	重要である	ある程度重要である	あまり重要でない	重要でない	無回答
全体		1,430 100.0	921 64.4	424 29.7	49 3.4	9 0.6	27 1.9								
性別	男性	545 100.0	370 67.9	138 25.3	23 4.2	5 0.9	9 1.7								
	女性	868 100.0	541 62.3	280 32.3	25 2.9	4 0.5	18 2.1								
	無回答	17 100.0	10 58.8	6 35.3	1 5.9	0 0.0	0 0.0								
	同居の家族	128 100.0	79 61.7	40 31.3	8 6.3	1 0.8	0 0.0								
年齢	20歳代	203 100.0	129 63.5	63 31.0	11 5.4	0 0.0	0 0.0								
	30歳代	215 100.0	145 67.4	60 27.9	5 2.3	4 1.9	1 0.5								
	40歳代	277 100.0	184 66.4	81 29.2	9 3.2	1 0.4	2 0.7								
	50歳代	310 100.0	211 68.1	85 27.4	4 1.3	2 0.6	8 2.6								
	60歳代	281 100.0	164 58.4	89 31.7	11 3.9	1 0.4	16 5.7								
	70歳以上	16 100.0	9 56.3	6 37.5	1 6.3	0 0.0	0 0.0								
	無回答	50 100.0	31 62.0	13 26.0	3 6.0	0 0.0	3 6.0								
	現在地での居住年数	51 100.0	37 72.5	9 17.6	5 9.8	0 0.0	0 0.0								
職業	1年未満	49 100.0	33 67.3	15 30.6	1 2.0	0 0.0	0 0.0								
	2年未満	89 100.0	56 62.9	27 30.3	4 4.5	1 1.1	1 1.1								
	3年未満	163 100.0	96 58.9	58 35.6	7 4.3	1 0.6	1 0.6								
	5年未満	299 100.0	196 65.6	89 29.8	7 2.3	4 1.3	3 1.0								
	10年未満	262 100.0	160 61.1	83 31.7	11 4.2	2 0.8	6 2.3								
	20年未満	448 100.0	301 67.2	123 27.5	10 2.2	1 0.2	13 2.9								
	30年未満	19 100.0	11 57.9	7 36.8	1 5.3	0 0.0	0 0.0								
	30年以上	105 100.0	71 67.6	28 26.7	4 3.8	2 1.9	0 0.0								
	無回答	12 100.0	9 75.0	3 25.0	0 0.0	0 0.0	0 0.0								
	その他	370 100.0	242 65.4	109 29.5	15 4.1	2 0.5	2 0.5								
居住地	公務員・教員	48 100.0	34 70.8	13 27.1	0 0.0	1 2.1	0 0.0								
	農・林・漁業	5 100.0	4 80.0	1 20.0	0 0.0	0 0.0	0 0.0								
	主婦・主夫(パートなど)	191 100.0	117 61.3	69 36.1	4 2.1	1 0.5	0 0.0								
	主婦・主夫(専業)	310 100.0	198 63.9	90 29.0	12 3.9	2 0.6	8 2.6								
	学生	23 100.0	16 69.6	7 30.4	0 0.0	0 0.0	0 0.0								
	無職	288 100.0	182 63.2	81 28.1	9 3.1	1 0.3	15 5.2								
	その他	59 100.0	38 64.4	15 25.4	4 6.8	0 0.0	2 3.4								
	無回答	19 100.0	10 52.6	8 42.1	1 5.3	0 0.0	0 0.0								
	1人暮らし	158 100.0	98 62.0	46 29.1	6 3.8	0 0.0	8 5.1								
	夫婦のみ	409 100.0	262 64.1	125 30.6	10 2.4	1 0.2	11 2.7								
	親子(2世代)	667 100.0	438 65.7	191 28.6	27 4.0	7 1.0	4 0.6								
	親・子・孫(3世代)	107 100.0	70 65.4	33 30.8	2 1.9	0 0.0	2 1.9								
その他	72 100.0	44 61.1	23 31.9	2 2.8	1 1.4	2 2.8									
無回答	17 100.0	9 52.9	6 35.3	2 11.8	0 0.0	0 0.0									
住まい	一戸建て	801 100.0	528 65.9	225 28.1	25 3.1	7 0.9	16 2.0								
	共同住宅の持ち家	203 100.0	129 63.5	66 32.5	7 3.4	0 0.0	1 0.5								
	公営住宅	133 100.0	86 64.7	38 28.6	5 3.8	1 0.8	3 2.3								
	社宅・官舎・寮	32 100.0	19 59.4	10 31.3	2 6.3	1 3.1	0 0.0								
	民営の借家(一戸建て)	52 100.0	35 67.3	16 30.8	0 0.0	0 0.0	1 1.9								
	民営の借家(アパート)	178 100.0	106 59.6	58 32.6	9 5.1	0 0.0	5 2.8								
	間借り・その他	14 100.0	8 57.1	5 35.7	0 0.0	0 0.0	1 7.1								
	無回答	17 100.0	10 58.8	6 35.3	1 5.9	0 0.0	0 0.0								
	門司区	158 100.0	110 69.6	40 25.3	5 3.2	1 0.6	2 1.3								
	小倉北区	246 100.0	154 62.6	76 30.9	11 4.5	0 0.0	5 2.0								
小倉南区	289 100.0	207 71.6	67 23.2	9 3.1	2 0.7	4 1.4									
若松区	135 100.0	86 63.7	38 28.1	8 5.9	1 0.7	2 1.5									
八幡東区	109 100.0	61 56.0	44 40.4	3 2.8	0 0.0	1 0.9									
八幡西区	405 100.0	248 61.2	132 32.6	11 2.7	4 1.0	10 2.5									
戸畑区	88 100.0	55 62.5	27 30.7	2 2.3	1 1.1	3 3.4									

副問2-1「E 省エネルギーへの取り組み」

上段:実数 下段:%		サンプル数	重要である	ある程度重要である	あまり重要でない	重要でない	無回答
全体		1,430 100.0	897 62.8	476 33.3	22 1.5	2 0.1	33 2.3
性別	男性	545 100.0	311 57.1	212 38.9	12 2.2	1 0.2	9 1.7
	女性	868 100.0	575 66.2	259 29.8	10 1.2	1 0.1	23 2.6
	無回答	17 100.0	11 64.7	5 29.4	0 0.0	0 0.0	1 5.9
年齢	20歳代	128 100.0	80 62.5	46 35.9	1 0.8	0 0.0	1 0.8
	30歳代	203 100.0	140 69.0	59 29.1	3 1.5	0 0.0	1 0.5
	40歳代	215 100.0	140 65.1	67 31.2	6 2.8	0 0.0	2 0.9
	50歳代	277 100.0	175 63.2	98 35.4	3 1.1	1 0.4	0 0.0
	60歳代	310 100.0	179 57.7	119 38.4	2 0.6	0 0.0	10 3.2
	70歳以上	281 100.0	173 61.6	82 29.2	7 2.5	1 0.4	18 6.4
	無回答	16 100.0	10 62.5	5 31.3	0 0.0	0 0.0	1 6.3
	現在地での居住年数	1年未満	50 100.0	32 64.0	13 26.0	2 4.0	0 0.0
	2年未満	51 100.0	35 68.6	13 25.5	2 3.9	0 0.0	1 2.0
	3年未満	49 100.0	33 67.3	16 32.7	0 0.0	0 0.0	0 0.0
	5年未満	89 100.0	59 66.3	25 28.1	3 3.4	1 1.1	1 1.1
	10年未満	163 100.0	97 59.5	65 39.9	1 0.6	0 0.0	0 0.0
	20年未満	299 100.0	194 64.9	98 32.8	4 1.3	0 0.0	3 1.0
	30年未満	262 100.0	159 60.7	92 35.1	7 2.7	0 0.0	4 1.5
	30年以上	448 100.0	276 61.6	148 33.0	3 0.7	1 0.2	20 4.5
	無回答	19 100.0	12 63.2	6 31.6	0 0.0	0 0.0	1 5.3
職業	自営業	105 100.0	65 61.9	36 34.3	2 1.9	0 0.0	2 1.9
	自由業	12 100.0	9 75.0	3 25.0	0 0.0	0 0.0	0 0.0
	会社員	370 100.0	222 60.0	136 36.8	9 2.4	0 0.0	3 0.8
	公務員・教員	48 100.0	35 72.9	12 25.0	0 0.0	1 2.1	0 0.0
	農・林・漁業	5 100.0	2 40.0	3 60.0	0 0.0	0 0.0	0 0.0
	主婦・主夫(パートなど)	191 100.0	122 63.9	63 33.0	4 2.1	0 0.0	2 1.0
	主婦・主夫(専業)	310 100.0	209 67.4	90 29.0	1 0.3	0 0.0	10 3.2
	学生	23 100.0	10 43.5	12 52.2	0 0.0	0 0.0	1 4.3
	無職	288 100.0	176 61.1	92 31.9	5 1.7	1 0.3	14 4.9
	その他	59 100.0	36 61.0	22 37.3	1 1.7	0 0.0	0 0.0
	無回答	19 100.0	11 57.9	7 36.8	0 0.0	0 0.0	1 5.3

上段:実数 下段:%		サンプル数	重要である	ある程度重要である	あまり重要でない	重要でない	無回答	
同居の家族	1人暮らし	158 100.0	106 67.1	38 24.1	5 3.2	0 0.0	9 5.7	
	夫婦のみ	409 100.0	250 61.1	141 34.5	5 1.2	0 0.0	13 3.2	
	親子(2世代)	667 100.0	421 63.1	227 34.0	11 1.6	1 0.1	7 1.0	
	親・子・孫(3世代)	107 100.0	71 66.4	34 31.8	0 0.0	0 0.0	2 1.9	
	その他	72 100.0	38 52.8	31 43.1	1 1.4	1 1.4	1 1.4	
	無回答	17 100.0	11 64.7	5 29.4	0 0.0	0 0.0	1 5.9	
住まい	一戸建て	801 100.0	517 64.5	252 31.5	9 1.1	2 0.2	21 2.6	
	共同住宅 持ち家	203 100.0	128 63.1	72 35.5	3 1.5	0 0.0	0 0.0	
	公営住宅	133 100.0	75 56.4	52 39.1	3 2.3	0 0.0	3 2.3	
	社宅・官舎・寮	32 100.0	20 62.5	12 37.5	0 0.0	0 0.0	0 0.0	
	民営の借家(一戸建)	52 100.0	29 55.8	21 40.4	0 0.0	0 0.0	2 3.8	
	民営の借家(アパルトメント)	178 100.0	111 62.4	55 30.9	7 3.9	0 0.0	5 2.8	
	間借り・その他	14 100.0	7 50.0	6 42.9	0 0.0	0 0.0	1 7.1	
	無回答	17 100.0	10 58.8	6 35.3	0 0.0	0 0.0	1 5.9	
	居住区	門司区	158 100.0	106 67.1	47 29.7	1 0.6	0 0.0	4 2.5
		小倉北区	246 100.0	142 57.7	90 36.6	8 3.3	0 0.0	6 2.4
小倉南区		289 100.0	193 66.8	87 30.1	3 1.0	1 0.3	5 1.7	
若松区		135 100.0	73 54.1	59 43.7	0 0.0	0 0.0	3 2.2	
八幡東区		109 100.0	71 65.1	33 30.3	3 2.8	0 0.0	2 1.8	
八幡西区		405 100.0	256 63.2	132 32.6	7 1.7	0 0.0	10 2.5	
戸畑区		88 100.0	56 63.6	28 31.8	0 0.0	1 1.1	3 3.4	

副問2-1 「F ごみ問題(ゴミ処理、産業廃棄物、不法投棄等)」

上段:実数 下段:%		サンプル数	重要である	ある程度重要である	あまり重要でない	重要でない	無回答	上段:実数 下段:%		サンプル数	重要である	ある程度重要である	あまり重要でない	重要でない	無回答	
全体		1,430 100.0	988 69.1	394 27.5	23 1.6	1 0.1	24 1.7									
性別	男性	545 100.0	350 64.2	172 31.6	15 2.8	0 0.0	8 1.5									
	女性	868 100.0	627 72.2	219 25.2	7 0.8	1 0.1	14 1.6									
	無回答	17 100.0	11 64.7	3 17.6	1 5.9	0 0.0	2 11.8									
	同居の家族	128 100.0	84 65.6	41 32.0	3 2.3	0 0.0	0 0.0									
年齢	20歳代	203 100.0	134 66.0	64 31.5	4 2.0	0 0.0	1 0.5									
	30歳代	215 100.0	143 66.5	67 31.2	4 1.9	0 0.0	1 0.5									
	40歳代	277 100.0	201 72.6	71 25.6	3 1.1	1 0.4	1 0.4									
	50歳代	310 100.0	212 68.4	91 29.4	4 1.3	0 0.0	3 1.0									
	60歳代	281 100.0	204 72.6	57 20.3	4 1.4	0 0.0	16 5.7									
	70歳以上	16 100.0	10 62.5	3 18.8	1 6.3	0 0.0	2 12.5									
	無回答	50 100.0	31 62.0	16 32.0	1 2.0	0 0.0	2 4.0									
	2年未満	51 100.0	41 80.4	10 19.6	0 0.0	0 0.0	0 0.0									
3年未満	49 100.0	37 75.5	12 24.5	0 0.0	0 0.0	0 0.0										
5年未満	89 100.0	61 68.5	25 28.1	0 0.0	1 1.1	2 2.2										
10年未満	163 100.0	111 68.1	50 30.7	1 0.6	0 0.0	1 0.6										
20年未満	299 100.0	192 64.2	97 32.4	8 2.7	0 0.0	2 0.7										
30年未満	262 100.0	189 72.1	65 24.8	4 1.5	0 0.0	4 1.5										
30年以上	448 100.0	314 70.1	115 25.7	8 1.8	0 0.0	11 2.5										
無回答	19 100.0	12 63.2	4 21.1	1 5.3	0 0.0	2 10.5										
職業	自営業	105 100.0	68 64.8	33 31.4	4 3.8	0 0.0	0 0.0									
	自由業	12 100.0	10 83.3	2 16.7	0 0.0	0 0.0	0 0.0									
	会社員	370 100.0	234 63.2	128 34.6	6 1.6	0 0.0	2 0.5									
	公務員・教員	48 100.0	35 72.9	12 25.0	0 0.0	1 2.1	0 0.0									
	農・林・漁業	5 100.0	2 40.0	3 60.0	0 0.0	0 0.0	0 0.0									
	主婦・主夫(パートなど)	191 100.0	148 77.5	39 20.4	2 1.0	0 0.0	2 1.0									
	主婦・主夫(専業)	310 100.0	220 71.0	85 27.4	1 0.3	0 0.0	4 1.3									
	学生	23 100.0	11 47.8	11 47.8	1 4.3	0 0.0	0 0.0									
	無職	288 100.0	209 72.6	61 21.2	6 2.1	0 0.0	12 4.2									
	その他	59 100.0	40 67.8	15 25.4	2 3.4	0 0.0	2 3.4									
	無回答	19 100.0	11 57.9	5 26.3	1 5.3	0 0.0	2 10.5									
	同居の家族		158 100.0	114 72.2	36 22.8	2 1.3	0 0.0	6 3.8								
	夫婦のみ		409 100.0	284 69.4	111 27.1	7 1.7	0 0.0	7 1.7								
	親子(2世代)		667 100.0	457 68.5	193 28.9	10 1.5	1 0.1	6 0.9								
親・子・孫(3世代)		107 100.0	69 64.5	35 32.7	1 0.9	0 0.0	2 1.9									
その他		72 100.0	54 75.0	16 22.2	1 1.4	0 0.0	1 1.4									
無回答		17 100.0	10 58.8	3 17.6	2 11.8	0 0.0	2 11.8									
住まい		801 100.0	554 69.2	219 27.3	12 1.5	1 0.1	15 1.9									
一戸建て		203 100.0	143 70.4	56 27.6	4 2.0	0 0.0	0 0.0									
共同住宅の持ち家		133 100.0	80 60.2	47 35.3	3 2.3	0 0.0	3 2.3									
公営住宅		32 100.0	25 78.1	7 21.9	0 0.0	0 0.0	0 0.0									
社宅・官舎・寮		52 100.0	36 69.2	13 25.0	1 1.9	0 0.0	2 3.8									
民営の借家(一戸建て)		178 100.0	128 71.9	46 25.8	2 1.1	0 0.0	2 1.1									
民営の借家(アパート)		14 100.0	12 85.7	2 14.3	0 0.0	0 0.0	0 0.0									
間借り・その他		17 100.0	10 58.8	4 23.5	1 5.9	0 0.0	2 11.8									
無回答		158 100.0	114 72.2	40 25.3	2 1.3	0 0.0	2 1.3									
門司区		246 100.0	169 68.7	69 28.0	4 1.6	0 0.0	4 1.6									
小倉北区		289 100.0	194 67.1	89 30.8	3 1.0	1 0.3	2 0.7									
小倉南区		135 100.0	84 62.2	46 34.1	1 0.7	0 0.0	4 3.0									
若松区		109 100.0	80 73.4	22 20.2	4 3.7	0 0.0	3 2.8									
八幡東区		405 100.0	289 71.4	100 24.7	8 2.0	0 0.0	8 2.0									
八幡西区		88 100.0	58 65.9	28 31.8	1 1.1	0 0.0	1 1.1									
戸畑区																

副問2-1 「G 3R(リデュース、リユース、リサイクル)の推進」

上段:実数 下段:%		サンプル数	重要である	ある程度重要である	あまり重要でない	重要でない	無回答	上段:実数 下段:%		サンプル数	重要である	ある程度重要である	あまり重要でない	重要でない	無回答			
全体		1,430 100.0	697 48.7	615 43.0	65 4.5	5 0.4	48 3.4											
性別	男性	545 100.0	250 45.9	245 45.0	32 5.9	5 0.9	13 2.4	同居の家族		1人暮らし	158 100.0	77 48.7	63 39.9	7 4.4	1 0.6	10 6.3		
	女性	868 100.0	441 50.8	362 41.7	32 3.7	0 0.0	33 3.8			夫婦のみ	409 100.0	192 46.9	179 43.8	19 4.6	2 0.5	17 4.2		
	無回答	17 100.0	6 35.3	8 47.1	1 5.9	0 0.0	2 11.8			親子(2世代)	667 100.0	336 50.4	292 43.8	26 3.9	1 0.1	12 1.8		
										親・子・孫(3世代)	107 100.0	54 50.5	40 37.4	7 6.5	1 0.9	5 4.7		
年齢	20歳代	128 100.0	67 52.3	54 42.2	5 3.9	1 0.8	1 0.8	住まい		一戸建て	801 100.0	408 50.9	323 40.3	36 4.5	5 0.6	29 3.6		
	30歳代	203 100.0	111 54.7	86 42.4	6 3.0	0 0.0	0 0.0			共同住宅の持ち家	203 100.0	91 44.8	102 50.2	9 4.4	0 0.0	1 0.5		
	40歳代	215 100.0	105 48.8	98 45.6	10 4.7	1 0.5	1 0.5			公営住宅	133 100.0	60 45.1	60 45.1	9 6.8	0 0.0	4 3.0		
	50歳代	277 100.0	150 54.2	112 40.4	12 4.3	0 0.0	3 1.1			社宅・官舎・寮	32 100.0	17 53.1	15 46.9	0 0.0	0 0.0	0 0.0		
	60歳代	310 100.0	146 47.1	141 45.5	8 2.6	0 0.0	15 4.8			民営の借家(一戸建て)	52 100.0	25 48.1	21 40.4	3 5.8	0 0.0	3 5.8		
	70歳以上	281 100.0	113 40.2	116 41.3	23 8.2	3 1.1	26 9.3			民営の借家(アパート)	178 100.0	84 47.2	80 44.9	6 3.4	0 0.0	8 4.5		
	無回答	16 100.0	5 31.3	8 50.0	1 6.3	0 0.0	2 12.5			間借り・その他	14 100.0	7 50.0	5 35.7	1 7.1	0 0.0	1 7.1		
										無回答	17 100.0	5 29.4	9 52.9	1 5.9	0 0.0	2 11.8		
現在地での居住年数	1年未満	50 100.0	26 52.0	20 40.0	1 2.0	0 0.0	3 6.0			居住区		門司区	158 100.0	71 44.9	75 47.5	6 3.8	0 0.0	6 3.8
	2年未満	51 100.0	32 62.7	15 29.4	4 7.8	0 0.0	0 0.0					小倉北区	246 100.0	110 44.7	109 44.3	19 7.7	1 0.4	7 2.8
	3年未満	49 100.0	29 59.2	20 40.8	0 0.0	0 0.0	0 0.0	小倉南区	289 100.0			146 50.5	118 40.8	15 5.2	1 0.3	9 3.1		
	5年未満	89 100.0	43 48.3	40 44.9	4 4.5	0 0.0	2 2.2	若松区	135 100.0			57 42.2	58 43.0	11 8.1	1 0.7	8 5.9		
	10年未満	163 100.0	70 42.9	82 50.3	7 4.3	1 0.6	3 1.8	八幡東区	109 100.0			56 51.4	47 43.1	4 3.7	0 0.0	2 1.8		
	20年未満	299 100.0	136 45.5	143 47.8	13 4.3	1 0.3	6 2.0	八幡西区	405 100.0			210 51.9	172 42.5	9 2.2	2 0.5	12 3.0		
	30年未満	262 100.0	132 50.4	108 41.2	13 5.0	1 0.4	8 3.1	戸畑区	88 100.0			47 53.4	36 40.9	1 1.1	0 0.0	4 4.5		
	30年以上	448 100.0	222 49.6	178 39.7	22 4.9	2 0.4	24 5.4											
	無回答	19 100.0	7 36.8	9 47.4	1 5.3	0 0.0	2 10.5											
	職業	自営業	105 100.0	45 42.9	52 49.5	5 4.8	1 1.0	2 1.9										
自由業		12 100.0	7 58.3	5 41.7	0 0.0	0 0.0	0 0.0											
会社員		370 100.0	188 50.8	157 42.4	20 5.4	2 0.5	3 0.8											
公務員・教員		48 100.0	35 72.9	12 25.0	1 2.1	0 0.0	0 0.0											
農・林・漁業		5 100.0	2 40.0	2 40.0	1 20.0	0 0.0	0 0.0											
主婦・主夫(パートなど)		191 100.0	98 51.3	87 45.5	4 2.1	0 0.0	2 1.0											
主婦・主夫(専業)		310 100.0	154 49.7	132 42.6	11 3.5	0 0.0	13 4.2											
学生		23 100.0	8 34.8	13 56.5	2 8.7	0 0.0	0 0.0											
無職		288 100.0	129 44.8	116 40.3	18 6.3	2 0.7	23 8.0											
その他		59 100.0	25 42.4	29 49.2	2 3.4	0 0.0	3 5.1											
無回答		19 100.0	6 31.6	10 52.6	1 5.3	0 0.0	2 10.5											

副問2-1 「H 環境教育、環境人材育成」

上段:実数 下段:%		サンプル数	重要である	ある程度重要である	あまり重要でない	重要でない	無回答	上段:実数 下段:%		サンプル数	重要である	ある程度重要である	あまり重要でない	重要でない	無回答	
全体		1,430 100.0	629 44.0	674 47.1	78 5.5	12 0.8	37 2.6									
性別	男性	545 100.0	226 41.5	258 47.3	42 7.7	8 1.5	11 2.0	同居の家族	1人暮らし	158 100.0	72 45.6	67 42.4	6 3.8	3 1.9	10 6.3	
	女性	868 100.0	395 45.5	409 47.1	35 4.0	4 0.5	25 2.9		夫婦のみ	409 100.0	178 43.5	195 47.7	18 4.4	2 0.5	16 3.9	
	無回答	17 100.0	8 47.1	7 41.2	1 5.9	0 0.0	1 5.9		親子 (2世代)	667 100.0	289 43.3	322 48.3	45 6.7	6 0.9	5 0.7	
									親・子・孫 (3世代)	107 100.0	49 45.8	51 47.7	3 2.8	1 0.9	3 2.8	
							その他		72 100.0	34 47.2	31 43.1	5 6.9	0 0.0	2 2.8		
							無回答		17 100.0	7 41.2	8 47.1	1 5.9	0 0.0	1 5.9		
年齢	20歳代	128 100.0	52 40.6	66 51.6	8 6.3	2 1.6	0 0.0		住まい	一戸建て	801 100.0	353 44.1	374 46.7	42 5.2	8 1.0	24 3.0
	30歳代	203 100.0	95 46.8	94 46.3	11 5.4	3 1.5	0 0.0			共同住宅の 持ち家	203 100.0	93 45.8	96 47.3	14 6.9	0 0.0	0 0.0
	40歳代	215 100.0	96 44.7	102 47.4	14 6.5	2 0.9	1 0.5			公営住宅	133 100.0	50 37.6	71 53.4	6 4.5	1 0.8	5 3.8
	50歳代	277 100.0	128 46.2	135 48.7	10 3.6	2 0.7	2 0.7			社宅・官 公舎・寮	32 100.0	17 53.1	12 37.5	3 9.4	0 0.0	0 0.0
	60歳代	310 100.0	131 42.3	151 48.7	14 4.5	2 0.6	12 3.9	民営の借家 (一戸建て)		52 100.0	23 44.2	24 46.2	2 3.8	0 0.0	3 5.8	
	70歳以上	281 100.0	120 42.7	119 42.3	20 7.1	1 0.4	21 7.5	民営の借家 (アパート)		178 100.0	79 44.4	84 47.2	9 5.1	3 1.7	3 1.7	
	無回答	16 100.0	7 43.8	7 43.8	1 6.3	0 0.0	1 6.3	間借り・ その他		14 100.0	6 42.9	6 42.9	1 7.1	0 0.0	1 7.1	
								無回答		17 100.0	8 47.1	7 41.2	1 5.9	0 0.0	1 5.9	
現在地での 居住年数	1年未満	50 100.0	26 52.0	18 36.0	2 4.0	1 2.0	3 6.0	居住区		門司区	158 100.0	74 46.8	71 44.9	6 3.8	3 1.9	4 2.5
	2年未満	51 100.0	33 64.7	15 29.4	2 3.9	1 2.0	0 0.0			小倉北区	246 100.0	105 42.7	112 45.5	20 8.1	2 0.8	7 2.8
	3年未満	49 100.0	28 57.1	20 40.8	1 2.0	0 0.0	0 0.0			小倉南区	289 100.0	143 49.5	125 43.3	15 5.2	2 0.7	4 1.4
	5年未満	89 100.0	33 37.1	49 55.1	5 5.6	1 1.1	1 1.1			若松区	135 100.0	47 34.8	73 54.1	10 7.4	0 0.0	5 3.7
	10年未満	163 100.0	73 44.8	77 47.2	11 6.7	2 1.2	0 0.0			八幡東区	109 100.0	52 47.7	46 42.2	9 8.3	0 0.0	2 1.8
	20年未満	299 100.0	123 41.1	154 51.5	19 6.4	1 0.3	2 0.7			八幡西区	405 100.0	170 42.0	206 50.9	12 3.0	4 1.0	13 3.2
	30年未満	262 100.0	112 42.7	125 47.7	13 5.0	4 1.5	8 3.1			戸畑区	88 100.0	38 43.2	41 46.6	6 6.8	1 1.1	2 2.3
	30年以上	448 100.0	192 42.9	208 46.4	24 5.4	2 0.4	22 4.9									
	無回答	19 100.0	9 47.4	8 42.1	1 5.3	0 0.0	1 5.3									
	職業	自営業	105 100.0	52 49.5	47 44.8	4 3.8	0 0.0		2 1.9							
自由業		12 100.0	8 66.7	4 33.3	0 0.0	0 0.0	0 0.0									
会社員		370 100.0	141 38.1	198 53.5	24 6.5	5 1.4	2 0.5									
公務員 ・教員		48 100.0	26 54.2	17 35.4	3 6.3	1 2.1	1 2.1									
農・林 ・漁業		5 100.0	2 40.0	3 60.0	0 0.0	0 0.0	0 0.0									
主婦・主夫 (パートなど)		191 100.0	83 43.5	100 52.4	4 2.1	2 1.0	2 1.0									
主婦・主夫 (専業)		310 100.0	141 45.5	144 46.5	15 4.8	1 0.3	9 2.9									
学生		23 100.0	11 47.8	10 43.5	2 8.7	0 0.0	0 0.0									
無職		288 100.0	128 44.4	119 41.3	20 6.9	2 0.7	19 6.6									
その他		59 100.0	28 47.5	24 40.7	5 8.5	1 1.7	1 1.7									
無回答		19 100.0	9 47.4	8 42.1	1 5.3	0 0.0	1 5.3									

副問2-1 「I 市民団体、NPOなどが行なう環境活動」

上段:実数 下段:%		サンプル数	重要である	ある程度重要である	あまり重要でない	重要でない	無回答	上段:実数 下段:%		サンプル数	重要である	ある程度重要である	あまり重要でない	重要でない	無回答			
全体		1,430 100.0	380 26.6	841 58.8	152 10.6	20 1.4	37 2.6											
性別	男性	545 100.0	132 24.2	309 56.7	82 15.0	11 2.0	11 2.0	同居の家族		1人暮らし	158 100.0	50 31.6	80 50.6	16 10.1	3 1.9	9 5.7		
	女性	868 100.0	243 28.0	523 60.3	69 7.9	9 1.0	24 2.8			夫婦のみ	409 100.0	115 28.1	234 57.2	43 10.5	3 0.7	14 3.4		
	無回答	17 100.0	5 29.4	9 52.9	1 5.9	0 0.0	2 11.8			親子 (2世代)	667 100.0	169 25.3	406 60.9	73 10.9	12 1.8	7 1.0		
										親・子・孫 (3世代)	107 100.0	25 23.4	65 60.7	12 11.2	1 0.9	4 3.7		
							その他			72 100.0	16 22.2	47 65.3	7 9.7	1 1.4	1 1.4			
							無回答			17 100.0	5 29.4	9 52.9	1 5.9	0 0.0	2 11.8			
年齢	20歳代	128 100.0	34 26.6	75 58.6	18 14.1	1 0.8	0 0.0			住まい		一戸建て	801 100.0	215 26.8	469 58.6	81 10.1	12 1.5	24 3.0
	30歳代	203 100.0	48 23.6	127 62.6	22 10.8	6 3.0	0 0.0					共同住宅の 持ち家	203 100.0	55 27.1	119 58.6	26 12.8	3 1.5	0 0.0
	40歳代	215 100.0	42 19.5	142 66.0	25 11.6	4 1.9	2 0.9					公営住宅	133 100.0	32 24.1	84 63.2	10 7.5	2 1.5	5 3.8
	50歳代	277 100.0	78 28.2	170 61.4	24 8.7	2 0.7	3 1.1					社宅・官 公舎・寮	32 100.0	8 25.0	19 59.4	5 15.6	0 0.0	0 0.0
	60歳代	310 100.0	87 28.1	184 59.4	26 8.4	3 1.0	10 3.2	民営の借家 (一戸建て)	52 100.0			14 26.9	33 63.5	4 7.7	0 0.0	1 1.9		
	70歳以上	281 100.0	87 31.0	134 47.7	36 12.8	4 1.4	20 7.1	民営の借家 (アパート)	178 100.0			47 26.4	100 56.2	24 13.5	3 1.7	4 2.2		
	無回答	16 100.0	4 25.0	9 56.3	1 6.3	0 0.0	2 12.5	間借り・ その他	14 100.0			5 35.7	7 50.0	1 7.1	0 0.0	1 7.1		
								無回答	17 100.0			4 23.5	10 58.8	1 5.9	0 0.0	2 11.8		
現在地での 居住年数	1年未満	50 100.0	22 44.0	22 44.0	2 4.0	1 2.0	3 6.0	居住区				門司区	158 100.0	37 23.4	100 63.3	14 8.9	2 1.3	5 3.2
	2年未満	51 100.0	16 31.4	28 54.9	6 11.8	1 2.0	0 0.0					小倉北区	246 100.0	68 27.6	134 54.5	36 14.6	3 1.2	5 2.0
	3年未満	49 100.0	22 44.9	23 46.9	4 8.2	0 0.0	0 0.0			小倉南区	289 100.0	79 27.3	175 60.6	27 9.3	2 0.7	6 2.1		
	5年未満	89 100.0	20 22.5	56 62.9	10 11.2	2 2.2	1 1.1			若松区	135 100.0	31 23.0	83 61.5	16 11.9	2 1.5	3 2.2		
	10年未満	163 100.0	34 20.9	104 63.8	20 12.3	5 3.1	0 0.0			八幡東区	109 100.0	32 29.4	58 53.2	14 12.8	1 0.9	4 3.7		
	20年未満	299 100.0	64 21.4	190 63.5	38 12.7	3 1.0	4 1.3			八幡西区	405 100.0	108 26.7	236 58.3	41 10.1	8 2.0	12 3.0		
	30年未満	262 100.0	72 27.5	153 58.4	25 9.5	4 1.5	8 3.1			戸畑区	88 100.0	25 28.4	55 62.5	4 4.5	2 2.3	2 2.3		
	30年以上	448 100.0	124 27.7	255 56.9	46 10.3	4 0.9	19 4.2											
	無回答	19 100.0	6 31.6	10 52.6	1 5.3	0 0.0	2 10.5											
	職業	自営業	105 100.0	33 31.4	58 55.2	13 12.4	0 0.0			1 1.0								
自由業		12 100.0	5 41.7	4 33.3	3 25.0	0 0.0	0 0.0											
会社員		370 100.0	77 20.8	230 62.2	54 14.6	7 1.9	2 0.5											
公務員 ・教員		48 100.0	13 27.1	28 58.3	5 10.4	2 4.2	0 0.0											
農・林 ・漁業		5 100.0	2 40.0	1 20.0	2 40.0	0 0.0	0 0.0											
主婦・主夫 (パートなど)		191 100.0	50 26.2	128 67.0	5 2.6	4 2.1	4 2.1											
主婦・主夫 (専業)		310 100.0	89 28.7	184 59.4	26 8.4	0 0.0	11 3.5											
学生		23 100.0	5 21.7	15 65.2	3 13.0	0 0.0	0 0.0											
無職		288 100.0	84 29.2	151 52.4	32 11.1	6 2.1	15 5.2											
その他		59 100.0	17 28.8	31 52.5	8 13.6	1 1.7	2 3.4											
無回答		19 100.0	5 26.3	11 57.9	1 5.3	0 0.0	2 10.5											

副問2-1 「J」 環境技術を国際社会に活かすこと

上段:実数 下段:%		サンプル数	重要である	ある程度重要である	あまり重要でない	重要でない	無回答	上段:実数 下段:%		サンプル数	重要である	ある程度重要である	あまり重要でない	重要でない	無回答	
全体		1,430 100.0	645 45.1	651 45.5	91 6.4	12 0.8	31 2.2									
性別	男性	545 100.0	253 46.4	227 41.7	48 8.8	7 1.3	10 1.8	同居の家族	1人暮らし	158 100.0	82 51.9	57 36.1	10 6.3	2 1.3	7 4.4	
	女性	868 100.0	383 44.1	417 48.0	43 5.0	5 0.6	20 2.3		夫婦のみ	409 100.0	195 47.7	179 43.8	19 4.6	2 0.5	14 3.4	
	無回答	17 100.0	9 52.9	7 41.2	0 0.0	0 0.0	1 5.9		親子(2世代)	667 100.0	284 42.6	322 48.3	47 7.0	8 1.2	6 0.9	
									親・子・孫(3世代)	107 100.0	44 41.1	52 48.6	9 8.4	0 0.0	2 1.9	
年齢	20歳代	128 100.0	57 44.5	60 46.9	11 8.6	0 0.0	0 0.0	その他	72 100.0	32 44.4	34 47.2	6 8.3	0 0.0	0 0.0		
	30歳代	203 100.0	82 40.4	101 49.8	16 7.9	4 2.0	0 0.0	無回答	17 100.0	8 47.1	7 41.2	0 0.0	0 0.0	2 11.8		
	40歳代	215 100.0	90 41.9	107 49.8	15 7.0	2 0.9	1 0.5	住まい	一戸建て	801 100.0	373 46.6	354 44.2	46 5.7	7 0.9	21 2.6	
	50歳代	277 100.0	128 46.2	134 48.4	11 4.0	3 1.1	1 0.4		共同住宅の持ち家	203 100.0	88 43.3	101 49.8	13 6.4	1 0.5	0 0.0	
	60歳代	310 100.0	151 48.7	134 43.2	14 4.5	2 0.6	9 2.9		公営住宅	133 100.0	56 42.1	64 48.1	8 6.0	2 1.5	3 2.3	
	70歳以上	281 100.0	129 45.9	108 38.4	24 8.5	1 0.4	19 6.8		社宅・官舎・寮	32 100.0	12 37.5	16 50.0	4 12.5	0 0.0	0 0.0	
	無回答	16 100.0	8 50.0	7 43.8	0 0.0	0 0.0	6.3		民営の借家(一戸建て)	52 100.0	26 50.0	22 42.3	3 5.8	0 0.0	1 1.9	
									民営の借家(アパート)	178 100.0	75 42.1	80 44.9	17 9.6	2 1.1	4 2.2	
							間借り・その他		14 100.0	7 50.0	6 42.9	0 0.0	0 0.0	1 7.1		
							無回答		17 100.0	8 47.1	8 47.1	0 0.0	0 0.0	1 5.9		
現在地での居住年数	1年未満	50 100.0	25 50.0	21 42.0	1 2.0	0 0.0	3 6.0	居住区	門司区	158 100.0	71 44.9	75 47.5	7 4.4	2 1.3	3 1.9	
	2年未満	51 100.0	26 51.0	19 37.3	4 7.8	2 3.9	0 0.0		小倉北区	246 100.0	98 39.8	120 48.8	20 8.1	3 1.2	5 2.0	
	3年未満	49 100.0	29 59.2	17 34.7	3 6.1	0 0.0	0.0		小倉南区	289 100.0	135 46.7	127 43.9	20 6.9	2 0.7	5 1.7	
	5年未満	89 100.0	35 39.3	44 49.4	8 9.0	1 1.1	1 1.1		若松区	135 100.0	59 43.7	65 48.1	8 5.9	1 0.7	2 1.5	
	10年未満	163 100.0	61 37.4	84 51.5	14 8.6	4 2.5	0 0.0		八幡東区	109 100.0	51 46.8	44 40.4	11 10.1	0 0.0	3 2.8	
	20年未満	299 100.0	125 41.8	148 49.5	22 7.4	1 0.3	3 1.0		八幡西区	405 100.0	185 45.7	185 45.7	23 5.7	2 0.5	10 2.5	
	30年未満	262 100.0	123 46.9	113 43.1	17 6.5	3 1.1	6 2.3		戸畑区	88 100.0	46 52.3	35 39.8	2 2.3	2 2.3	3 3.4	
	30年以上	448 100.0	211 47.1	197 44.0	22 4.9	1 0.2	17 3.8									
	無回答	19 100.0	10 52.6	8 42.1	0 0.0	0 0.0	1 5.3									
	職業	自営業	105 100.0	47 44.8	49 46.7	8 7.6	0 0.0		1 1.0							
自由業		12 100.0	5 41.7	4 33.3	2 16.7	1 8.3	0 0.0									
会社員		370 100.0	153 41.4	180 48.6	31 8.4	4 1.1	2 0.5									
公務員・教員		48 100.0	25 52.1	19 39.6	3 6.3	1 2.1	0 0.0									
農・林・漁業		5 100.0	2 40.0	2 40.0	1 20.0	0 0.0	0 0.0									
主婦・主夫(パートなど)		191 100.0	78 40.8	101 52.9	8 4.2	2 1.0	2 1.0									
主婦・主夫(専業)		310 100.0	141 45.5	145 46.8	15 4.8	1 0.3	8 2.6									
学生		23 100.0	12 52.2	10 43.5	1 4.3	0 0.0	0 0.0									
無職		288 100.0	142 49.3	111 38.5	17 5.9	2 0.7	16 5.6									
その他		59 100.0	31 52.5	21 35.6	5 8.5	1 1.7	1 1.7									
無回答		19 100.0	9 47.4	9 47.4	0 0.0	0 0.0	1 5.3									

問3 「環境首都に向けてのまちづくりについて」

上段:実数 下段:%		サンプル数	知っていた	知らなかった	無回答	上段:実数 下段:%		サンプル数	知っていた	知らなかった	無回答
全体		1,589 100.0	373 23.5	1,087 68.4	129 8.1						
性別	男性	610 100.0	146 23.9	407 66.7	57 9.3	同居の家族	1人暮らし	181 100.0	42 23.2	122 67.4	17 9.4
	女性	959 100.0	221 23.0	670 69.9	68 7.1		夫婦のみ	433 100.0	136 31.4	257 59.4	40 9.2
	無回答	20 100.0	6 30.0	10 50.0	4 20.0		親子 (2世代)	742 100.0	137 18.5	551 74.3	54 7.3
年齢	20歳代	153 100.0	21 13.7	122 79.7	10 6.5		親・子・孫 (3世代)	131 100.0	33 25.2	89 67.9	9 6.9
	30歳代	222 100.0	38 17.1	172 77.5	12 5.4		その他	81 100.0	19 23.5	57 70.4	5 6.2
	40歳代	242 100.0	49 20.2	180 74.4	13 5.4		無回答	21 100.0	6 28.6	11 52.4	4 19.0
	50歳代	302 100.0	58 19.2	227 75.2	17 5.6	住まい	一戸建て	876 100.0	218 24.9	589 67.2	69 7.9
	60歳代	336 100.0	112 33.3	193 57.4	31 9.2		共同住宅の 持ち家	219 100.0	57 26.0	148 67.6	14 6.4
	70歳以上	314 100.0	90 28.7	182 58.0	42 13.4		公営住宅	154 100.0	35 22.7	104 67.5	15 9.7
	無回答	20 100.0	5 25.0	11 55.0	4 20.0		社宅・官 公舎・寮	40 100.0	8 20.0	28 70.0	4 10.0
現在地での 居住年数	1年未満	56 100.0	11 19.6	43 76.8	2 3.6		民営の借家 (一戸建て)	56 100.0	19 33.9	32 57.1	5 8.9
	2年未満	59 100.0	13 22.0	42 71.2	4 6.8		民営の借家 (アパート)	206 100.0	29 14.1	160 77.7	17 8.3
	3年未満	51 100.0	7 13.7	40 78.4	4 7.8		間借り・ その他	16 100.0	1 6.3	14 87.5	1 6.3
	5年未満	97 100.0	20 20.6	71 73.2	6 6.2	無回答	22 100.0	6 27.3	12 54.5	4 18.2	
	10年未満	178 100.0	30 16.9	138 77.5	10 5.6	居住区	門司区	184 100.0	48 26.1	125 67.9	11 6.0
	20年未満	334 100.0	72 21.6	241 72.2	21 6.3		小倉北区	279 100.0	77 27.6	178 63.8	24 8.6
	30年未満	300 100.0	66 22.0	207 69.0	27 9.0		小倉南区	321 100.0	62 19.3	231 72.0	28 8.7
	30年以上	491 100.0	148 30.1	292 59.5	51 10.4		若松区	148 100.0	36 24.3	102 68.9	10 6.8
	無回答	23 100.0	6 26.1	13 56.5	4 17.4		八幡東区	121 100.0	26 21.5	84 69.4	11 9.1
職業	自営業	118 100.0	26 22.0	80 67.8	12 10.2		八幡西区	440 100.0	99 22.5	307 69.8	34 7.7
	自由業	14 100.0	2 14.3	10 71.4	2 14.3		戸畑区	96 100.0	25 26.0	60 62.5	11 11.5
	会社員	413 100.0	75 18.2	313 75.8	25 6.1						
	公務員 ・教員	49 100.0	16 32.7	30 61.2	3 6.1						
	農・林 ・漁業	6 100.0	2 33.3	4 66.7	0 0.0						
	主婦・主夫 (パートなど)	209 100.0	42 20.1	152 72.7	15 7.2						
	主婦・主夫 (専業)	335 100.0	73 21.8	233 69.6	29 8.7						
	学生	25 100.0	6 24.0	15 60.0	4 16.0						
	無職	328 100.0	104 31.7	191 58.2	33 10.1						
	その他	69 100.0	20 29.0	47 68.1	2 2.9						
	無回答	23 100.0	7 30.4	12 52.2	4 17.4						

問4 「A アイドリングストップなどのエコドライブ」

上段:実数 下段:%		サンプル数	よく知っている	聞いたことはある	全く知らない	無回答	上段:実数 下段:%		サンプル数	よく知っている	聞いたことはある	全く知らない	無回答	
全体		1,589 100.0	695 43.7	580 36.5	256 16.1	58 3.7	同居の家族	1人暮らし	181 100.0	61 33.7	69 38.1	39 21.5	12 6.6	
性別	男性	610 100.0	262 43.0	226 37.0	107 17.5	15 2.5		夫婦のみ	433 100.0	206 47.6	136 31.4	70 16.2	21 4.8	
	女性	959 100.0	424 44.2	347 36.2	149 15.5	39 4.1		親子(2世代)	742 100.0	324 43.7	284 38.3	118 15.9	16 2.2	
無回答		20 100.0	9 45.0	7 35.0	0 0.0	4 20.0		親・子・孫(3世代)	131 100.0	57 43.5	48 36.6	22 16.8	4 3.1	
年齢	20歳代	153 100.0	70 45.8	57 37.3	26 17.0	0 0.0		その他	81 100.0	38 46.9	35 43.2	7 8.6	1 1.2	
	30歳代	222 100.0	90 40.5	96 43.2	35 15.8	1 0.5		無回答	21 100.0	9 42.9	8 38.1	0 0.0	4 19.0	
	40歳代	242 100.0	108 44.6	96 39.7	34 14.0	4 1.7		住まい	一戸建て	876 100.0	387 44.2	323 36.9	134 15.3	32 3.7
	50歳代	302 100.0	148 49.0	117 38.7	32 10.6	5 1.7			共同住宅の持ち家	219 100.0	105 47.9	76 34.7	35 16.0	3 1.4
	60歳代	336 100.0	156 46.4	122 36.3	46 13.7	12 3.6			公営住宅	154 100.0	72 46.8	45 29.2	28 18.2	9 5.8
	70歳以上	314 100.0	114 36.3	85 27.1	83 26.4	32 10.2			社宅・官舎・寮	40 100.0	17 42.5	16 40.0	5 12.5	2 5.0
	無回答	20 100.0	9 45.0	7 35.0	0 0.0	4 20.0	民営の借家(一戸建て)		56 100.0	25 44.6	21 37.5	9 16.1	1 1.8	
	現在地での居住年数	1年未満	56 100.0	23 41.1	18 32.1	14 25.0	1 1.8		民営の借家(アパート)	206 100.0	77 37.4	85 41.3	39 18.9	5 2.4
2年未満		59 100.0	24 40.7	25 42.4	7 11.9	3 5.1	間借り・その他		16 100.0	3 18.8	6 37.5	5 31.3	2 12.5	
3年未満		51 100.0	22 43.1	19 37.3	8 15.7	2 3.9	無回答		22 100.0	9 40.9	8 36.4	1 4.5	4 18.2	
5年未満		97 100.0	40 41.2	38 39.2	17 17.5	2 2.1	居住区	門司区	184 100.0	72 39.1	73 39.7	32 17.4	7 3.8	
10年未満		178 100.0	85 47.8	65 36.5	27 15.2	1 0.6		小倉北区	279 100.0	121 43.4	101 36.2	48 17.2	9 3.2	
20年未満		334 100.0	147 44.0	131 39.2	49 14.7	7 2.1		小倉南区	321 100.0	143 44.5	104 32.4	65 20.2	9 2.8	
30年未満		300 100.0	138 46.0	109 36.3	43 14.3	10 3.3		若松区	148 100.0	72 48.6	47 31.8	21 14.2	8 5.4	
30年以上		491 100.0	205 41.8	167 34.0	91 18.5	28 5.7		八幡東区	121 100.0	56 46.3	44 36.4	15 12.4	6 5.0	
無回答		23 100.0	11 47.8	8 34.8	0 0.0	4 17.4		八幡西区	440 100.0	190 43.2	173 39.3	63 14.3	14 3.2	
職業		自営業	118 100.0	48 40.7	50 42.4	15 12.7		5 4.2	戸畑区	96 100.0	41 42.7	38 39.6	12 12.5	5 5.2
	自由業	14 100.0	9 64.3	3 21.4	1 7.1	1 7.1								
	会社員	413 100.0	187 45.3	165 40.0	57 13.8	4 1.0								
	公務員・教員	49 100.0	24 49.0	17 34.7	6 12.2	2 4.1								
	農・林・漁業	6 100.0	1 16.7	3 50.0	2 33.3	0 0.0								
	主婦・主夫(パートなど)	209 100.0	95 45.5	83 39.7	30 14.4	1 0.5								
	主婦・主夫(専業)	335 100.0	151 45.1	117 34.9	53 15.8	14 4.2								
	学生	25 100.0	12 48.0	4 16.0	9 36.0	0 0.0								
	無職	328 100.0	129 39.3	106 32.3	70 21.3	23 7.0								
	その他	69 100.0	30 43.5	23 33.3	12 17.4	4 5.8								
	無回答	23 100.0	9 39.1	9 39.1	1 4.3	4 17.4								

問4 「C クールビズの推進」

上段:実数 下段:%		サンプル数	よく知っている	聞いたことはある	全く知らない	無回答	上段:実数 下段:%		サンプル数	よく知っている	聞いたことはある	全く知らない	無回答	
全体		1,589 100.0	717 45.1	536 33.7	279 17.6	57 3.6	同居の家族	1人暮らし	181 100.0	73 40.3	56 30.9	42 23.2	10 5.5	
性別	男性	610 100.0	254 41.6	202 33.1	138 22.6	16 2.6		夫婦のみ	433 100.0	200 46.2	150 34.6	64 14.8	19 4.4	
	女性	959 100.0	454 47.3	330 34.4	139 14.5	36 3.8		親子 (2世代)	742 100.0	341 46.0	258 34.8	126 17.0	17 2.3	
年齢	無回答	20 100.0	9 45.0	4 20.0	2 10.0	5 25.0		親・子・孫 (3世代)	131 100.0	62 47.3	43 32.8	22 16.8	4 3.1	
	20歳代	153 100.0	76 49.7	47 30.7	30 19.6	0 0.0		その他	81 100.0	32 39.5	26 32.1	22 27.2	1 1.2	
	30歳代	222 100.0	119 53.6	65 29.3	36 16.2	2 0.9		無回答	21 100.0	9 42.9	3 14.3	3 14.3	6 28.6	
	40歳代	242 100.0	112 46.3	91 37.6	35 14.5	4 1.7		住まい	一戸建て	876 100.0	398 45.4	300 34.2	149 17.0	29 3.3
	50歳代	302 100.0	160 53.0	99 32.8	39 12.9	4 1.3			共同住宅の 持ち家	219 100.0	117 53.4	74 33.8	25 11.4	3 1.4
	60歳代	336 100.0	145 43.2	137 40.8	44 13.1	10 3.0			公営住宅	154 100.0	63 40.9	52 33.8	29 18.8	10 6.5
	70歳以上	314 100.0	96 30.6	94 29.9	92 29.3	32 10.2			社宅・官 公舎・寮	40 100.0	20 50.0	11 27.5	8 20.0	1 2.5
	無回答	20 100.0	9 45.0	3 15.0	3 15.0	5 25.0	民営の借家 (一戸建て)		56 100.0	26 46.4	19 33.9	10 17.9	1 1.8	
現在地での 居住年数	1年未満	56 100.0	27 48.2	13 23.2	15 26.8	1 1.8	民営の借家 (アパート)		206 100.0	80 38.8	74 35.9	46 22.3	6 2.9	
	2年未満	59 100.0	27 45.8	22 37.3	7 11.9	3 5.1	間借り・ その他		16 100.0	3 18.8	2 12.5	9 56.3	2 12.5	
	3年未満	51 100.0	24 47.1	15 29.4	10 19.6	2 3.9	無回答		22 100.0	10 45.5	4 18.2	3 13.6	5 22.7	
	5年未満	97 100.0	43 44.3	31 32.0	19 19.6	4 4.1	居住区	門司区	184 100.0	81 44.0	69 37.5	29 15.8	5 2.7	
	10年未満	178 100.0	89 50.0	61 34.3	25 14.0	3 1.7		小倉北区	279 100.0	130 46.6	88 31.5	53 19.0	8 2.9	
	20年未満	334 100.0	146 43.7	125 37.4	57 17.1	6 1.8		小倉南区	321 100.0	147 45.8	106 33.0	61 19.0	7 2.2	
	30年未満	300 100.0	141 47.0	102 34.0	48 16.0	9 3.0		若松区	148 100.0	72 48.6	44 29.7	24 16.2	8 5.4	
	30年以上	491 100.0	210 42.8	162 33.0	95 19.3	24 4.9		八幡東区	121 100.0	58 47.9	39 32.2	16 13.2	8 6.6	
	無回答	23 100.0	10 43.5	5 21.7	3 13.0	5 21.7		八幡西区	440 100.0	181 41.1	164 37.3	80 18.2	15 3.4	
	職業	自営業	118 100.0	35 29.7	60 50.8	21 17.8		2 1.7	戸畑区	96 100.0	48 50.0	26 27.1	16 16.7	6 6.3
自由業		14 100.0	6 42.9	6 42.9	1 7.1	1 7.1		職業	会社員	413 100.0	216 52.3	130 31.5	64 15.5	3 0.7
公務員 ・教員		49 100.0	33 67.3	12 24.5	2 4.1	2 4.1			公務員 ・教員	49 100.0	33 67.3	12 24.5	2 4.1	2 4.1
農・林 ・漁業		6 100.0	1 16.7	2 33.3	3 50.0	0 0.0			主婦・主夫 (パートなど)	209 100.0	90 43.1	84 40.2	32 15.3	3 1.4
主婦・主夫 (専業)		335 100.0	171 51.0	113 33.7	38 11.3	13 3.9	主婦・主夫 (専業)		335 100.0	171 51.0	113 33.7	38 11.3	13 3.9	
学生		25 100.0	12 48.0	4 16.0	9 36.0	0 0.0	学生		25 100.0	12 48.0	4 16.0	9 36.0	0 0.0	
無職		328 100.0	116 35.4	99 30.2	88 26.8	25 7.6	無職		328 100.0	116 35.4	99 30.2	88 26.8	25 7.6	
その他		69 100.0	27 39.1	21 30.4	18 26.1	3 4.3	その他		69 100.0	27 39.1	21 30.4	18 26.1	3 4.3	
無回答		23 100.0	10 43.5	5 21.7	3 13.0	5 21.7	無回答		23 100.0	10 43.5	5 21.7	3 13.0	5 21.7	

問4 「D 100万本植樹プロジェクト」

上段:実数 下段:%		サンプル数	よく知っている	聞いたことはある	全く知らない	無回答	上段:実数 下段:%		サンプル数	よく知っている	聞いたことはある	全く知らない	無回答	
全体		1,589 100.0	199 12.5	567 35.7	759 47.8	64 4.0	同居の家族	1人暮らし	181 100.0	24 13.3	51 28.2	93 51.4	13 7.2	
性別	男性	610 100.0	61 10.0	199 32.6	333 54.6	17 2.8		夫婦のみ	433 100.0	61 14.1	148 34.2	202 46.7	22 5.1	
	女性	959 100.0	136 14.2	359 37.4	421 43.9	43 4.5		親子 (2世代)	742 100.0	94 12.7	263 35.4	369 49.7	16 2.2	
年齢	無回答	20 100.0	2 10.0	9 45.0	5 25.0	4 20.0		親・子・孫 (3世代)	131 100.0	10 7.6	62 47.3	53 40.5	6 4.6	
	20歳代	153 100.0	22 14.4	52 34.0	78 51.0	1 0.7		その他	81 100.0	8 9.9	33 40.7	37 45.7	3 3.7	
	30歳代	222 100.0	30 13.5	88 39.6	102 45.9	2 0.9		無回答	21 100.0	2 9.5	10 47.6	5 23.8	4 19.0	
	40歳代	242 100.0	31 12.8	92 38.0	114 47.1	5 2.1		住まい	一戸建て	876 100.0	98 11.2	302 34.5	441 50.3	35 4.0
	50歳代	302 100.0	31 10.3	105 34.8	161 53.3	5 1.7			共同住宅の 持ち家	219 100.0	26 11.9	99 45.2	91 41.6	3 1.4
	60歳代	336 100.0	50 14.9	113 33.6	160 47.6	13 3.9			公営住宅	154 100.0	21 13.6	58 37.7	63 40.9	12 7.8
	70歳以上	314 100.0	33 10.5	108 34.4	139 44.3	34 10.8			社宅・官 公舎・寮	40 100.0	7 17.5	13 32.5	19 47.5	1 2.5
	無回答	20 100.0	2 10.0	9 45.0	5 25.0	4 20.0	民営の借家 (一戸建て)		56 100.0	4 7.1	18 32.1	33 58.9	1 1.8	
現在地での 居住年数	1年未満	56 100.0	7 12.5	20 35.7	27 48.2	2 3.6	民営の借家 (アパート)		206 100.0	38 18.4	61 29.6	101 49.0	6 2.9	
	2年未満	59 100.0	12 20.3	18 30.5	26 44.1	3 5.1	間借り・ その他		16 100.0	3 18.8	6 37.5	5 31.3	2 12.5	
	3年未満	51 100.0	11 21.6	14 27.5	24 47.1	2 3.9	無回答		22 100.0	2 9.1	10 45.5	6 27.3	4 18.2	
	5年未満	97 100.0	14 14.4	35 36.1	45 46.4	3 3.1	居住区	門司区	184 100.0	29 15.8	75 40.8	73 39.7	7 3.8	
	10年未満	178 100.0	23 12.9	63 35.4	88 49.4	4 2.2		小倉北区	279 100.0	36 12.9	93 33.3	139 49.8	11 3.9	
	20年未満	334 100.0	34 10.2	128 38.3	164 49.1	8 2.4		小倉南区	321 100.0	32 10.0	95 29.6	187 58.3	7 2.2	
	30年未満	300 100.0	34 11.3	104 34.7	151 50.3	11 3.7		若松区	148 100.0	19 12.8	59 39.9	62 41.9	8 5.4	
	30年以上	491 100.0	60 12.2	175 35.6	229 46.6	27 5.5		八幡東区	121 100.0	17 14.0	49 40.5	47 38.8	8 6.6	
	無回答	23 100.0	4 17.4	10 43.5	5 21.7	4 17.4		八幡西区	440 100.0	53 12.0	161 36.6	210 47.7	16 3.6	
	職業	自営業	118 100.0	15 12.7	45 38.1	56 47.5		2 1.7	戸畑区	96 100.0	13 13.5	35 36.5	41 42.7	7 7.3
自由業		14 100.0	0 0.0	4 28.6	9 64.3	1 7.1								
会社員		413 100.0	49 11.9	142 34.4	220 53.3	2 0.5								
公務員 ・教員		49 100.0	11 22.4	20 40.8	16 32.7	2 4.1								
農・林 ・漁業		6 100.0	1 16.7	4 66.7	1 16.7	0 0.0								
主婦・主夫 (パートなど)		209 100.0	26 12.4	70 33.5	107 51.2	6 2.9								
主婦・主夫 (専業)		335 100.0	57 17.0	125 37.3	138 41.2	15 4.5								
学生		25 100.0	2 8.0	9 36.0	14 56.0	0 0.0								
無職		328 100.0	32 9.8	110 33.5	157 47.9	29 8.8								
その他		69 100.0	4 5.8	27 39.1	35 50.7	3 4.3								
無回答		23 100.0	2 8.7	11 47.8	6 26.1	4 17.4								

問4 「E 菜の花プロジェクト」

上段:実数 下段:%		サンプル数	よく知っている	聞いたことはある	全く知らない	無回答	上段:実数 下段:%		サンプル数	よく知っている	聞いたことはある	全く知らない	無回答	
全体		1,589 100.0	136 8.6	443 27.9	948 59.7	62 3.9								
性別	男性	610 100.0	40 6.6	151 24.8	405 66.4	14 2.3								
	女性	959 100.0	95 9.9	285 29.7	535 55.8	44 4.6								
	無回答	20 100.0	1 5.0	7 35.0	8 40.0	4 20.0								
	同居の家族								1人暮らし	181 100.0	15 8.3	41 22.7	110 60.8	15 8.3
年齢	20歳代	153 100.0	6 3.9	33 21.6	114 74.5	0 0.0			夫婦のみ	433 100.0	58 13.4	110 25.4	240 55.4	25 5.8
	30歳代	222 100.0	12 5.4	66 29.7	143 64.4	1 0.5			親子 (2世代)	742 100.0	51 6.9	213 28.7	466 62.8	12 1.6
	40歳代	242 100.0	21 8.7	66 27.3	151 62.4	4 1.7			親・子・孫 (3世代)	131 100.0	6 4.6	51 38.9	70 53.4	4 3.1
	50歳代	302 100.0	19 6.3	79 26.2	200 66.2	4 1.3			その他	81 100.0	5 6.2	20 24.7	54 66.7	2 2.5
	60歳代	336 100.0	44 13.1	98 29.2	180 53.6	14 4.2			無回答	21 100.0	1 4.8	8 38.1	8 38.1	4 19.0
	70歳以上	314 100.0	33 10.5	94 29.9	152 48.4	35 11.1			住まい					
	無回答	20 100.0	1 5.0	7 35.0	8 40.0	4 20.0			一戸建て	876 100.0	85 9.7	248 28.3	511 58.3	32 3.7
	現在地での 居住年数	1年未満	56 100.0	3 5.4	17 30.4	35 62.5	1 1.8			共同住宅の 持ち家	219 100.0	15 6.8	61 27.9	140 63.9
2年未満		59 100.0	5 8.5	12 20.3	39 66.1	3 5.1			公営住宅	154 100.0	15 9.7	48 31.2	78 50.6	13 8.4
3年未満		51 100.0	3 5.9	15 29.4	31 60.8	2 3.9			社宅・官 公舎・寮	40 100.0	2 5.0	12 30.0	25 62.5	1 2.5
5年未満		97 100.0	8 8.2	24 24.7	63 64.9	2 2.1			民営の借家 (一戸建て)	56 100.0	4 7.1	12 21.4	39 69.6	1 1.8
10年未満		178 100.0	8 4.5	52 29.2	115 64.6	3 1.7			民営の借家 (アパート)	206 100.0	13 6.3	49 23.8	139 67.5	5 2.4
20年未満		334 100.0	35 10.5	94 28.1	199 59.6	6 1.8			間借り・ その他	16 100.0	1 6.3	6 37.5	6 37.5	3 18.8
30年未満		300 100.0	24 8.0	75 25.0	188 62.7	13 4.3			無回答	22 100.0	1 4.5	7 31.8	10 45.5	4 18.2
30年以上		491 100.0	48 9.8	146 29.7	269 54.8	28 5.7			居住区					
無回答		23 100.0	2 8.7	8 34.8	9 39.1	4 17.4			門司区	184 100.0	13 7.1	58 31.5	107 58.2	6 3.3
職業		自営業	118 100.0	13 11.0	38 32.2	65 55.1	2 1.7			小倉北区	279 100.0	27 9.7	62 22.2	181 64.9
	自由業	14 100.0	0 0.0	2 14.3	11 78.6	1 7.1			小倉南区	321 100.0	25 7.8	81 25.2	209 65.1	6 1.9
	会社員	413 100.0	21 5.1	87 21.1	303 73.4	2 0.5			若松区	148 100.0	14 9.5	39 26.4	83 56.1	12 8.1
	公務員 ・教員	49 100.0	8 16.3	17 34.7	22 44.9	2 4.1			八幡東区	121 100.0	9 7.4	34 28.1	71 58.7	7 5.8
	農・林 ・漁業	6 100.0	0 0.0	1 16.7	5 83.3	0 0.0			八幡西区	440 100.0	42 9.5	137 31.1	245 55.7	16 3.6
	主婦・主夫 (パートなど)	209 100.0	17 8.1	62 29.7	125 59.8	5 2.4			戸畑区	96 100.0	6 6.3	32 33.3	52 54.2	6 6.3
	主婦・主夫 (専業)	335 100.0	46 13.7	100 29.9	173 51.6	16 4.8								
	学生	25 100.0	0 0.0	4 16.0	21 84.0	0 0.0								
	無職	328 100.0	26 7.9	101 30.8	174 53.0	27 8.2								
	その他	69 100.0	4 5.8	23 33.3	39 56.5	3 4.3								
	無回答	23 100.0	1 4.3	8 34.8	10 43.5	4 17.4								

問4 「F こどもエコクラブの活動の推進」

上段:実数 下段:%		サンプル数	よく知っている	聞いたことはある	全く知らない	無回答	上段:実数 下段:%		サンプル数	よく知っている	聞いたことはある	全く知らない	無回答	
全体		1,589 100.0	105 6.6	457 28.8	956 60.2	71 4.5								
性別	男性	610 100.0	24 3.9	180 29.5	385 63.1	21 3.4								
	女性	959 100.0	80 8.3	269 28.1	563 58.7	47 4.9								
	無回答	20 100.0	1 5.0	8 40.0	8 40.0	3 15.0								
	同居の家族								1人暮らし	181 100.0	6 3.3	44 24.3	116 64.1	15 8.3
年齢	20歳代	153 100.0	7 4.6	27 17.6	118 77.1	1 0.7			夫婦のみ	433 100.0	33 7.6	120 27.7	256 59.1	24 5.5
	30歳代	222 100.0	14 6.3	56 25.2	151 68.0	1 0.5			親子 (2世代)	742 100.0	46 6.2	225 30.3	450 60.6	21 2.8
	40歳代	242 100.0	22 9.1	82 33.9	131 54.1	7 2.9			親・子・孫 (3世代)	131 100.0	11 8.4	39 29.8	75 57.3	6 4.6
	50歳代	302 100.0	18 6.0	73 24.2	205 67.9	6 2.0			その他	81 100.0	8 9.9	20 24.7	51 63.0	2 2.5
	60歳代	336 100.0	27 8.0	108 32.1	187 55.7	14 4.2			無回答	21 100.0	1 4.8	9 42.9	8 38.1	3 14.3
	70歳以上	314 100.0	16 5.1	103 32.8	156 49.7	39 12.4			住まい					
	無回答	20 100.0	1 5.0	8 40.0	8 40.0	3 15.0			一戸建て	876 100.0	72 8.2	251 28.7	514 58.7	39 4.5
	現在地での 居住年数	1年未満	56 100.0	1 1.8	13 23.2	41 73.2	1 1.8			共同住宅の 持ち家	219 100.0	8 3.7	76 34.7	131 59.8
2年未満		59 100.0	4 6.8	19 32.2	33 55.9	3 5.1			公営住宅	154 100.0	13 8.4	46 29.9	82 53.2	13 8.4
3年未満		51 100.0	1 2.0	16 31.4	32 62.7	2 3.9			社宅・官 公舎・寮	40 100.0	1 2.5	10 25.0	28 70.0	1 2.5
5年未満		97 100.0	3 3.1	28 28.9	64 66.0	2 2.1			民営の借家 (一戸建て)	56 100.0	2 3.6	17 30.4	36 64.3	1 1.8
10年未満		178 100.0	11 6.2	59 33.1	105 59.0	3 1.7			民営の借家 (アパート)	206 100.0	6 2.9	45 21.8	147 71.4	8 3.9
20年未満		334 100.0	30 9.0	94 28.1	198 59.3	12 3.6			間借り・ その他	16 100.0	2 12.5	3 18.8	9 56.3	2 12.5
30年未満		300 100.0	16 5.3	70 23.3	202 67.3	12 4.0			無回答	22 100.0	1 4.5	9 40.9	9 40.9	3 13.6
30年以上		491 100.0	37 7.5	149 30.3	272 55.4	33 6.7			居住区					
無回答		23 100.0	2 8.7	9 39.1	9 39.1	3 13.0			門司区	184 100.0	16 8.7	56 30.4	105 57.1	7 3.8
職業		自営業	118 100.0	8 6.8	31 26.3	77 65.3	2 1.7			小倉北区	279 100.0	12 4.3	78 28.0	179 64.2
	自由業	14 100.0	0 0.0	2 14.3	11 78.6	1 7.1			小倉南区	321 100.0	12 3.7	83 25.9	216 67.3	10 3.1
	会社員	413 100.0	19 4.6	98 23.7	291 70.5	5 1.2			若松区	148 100.0	18 12.2	43 29.1	77 52.0	10 6.8
	公務員 ・教員	49 100.0	4 8.2	20 40.8	23 46.9	2 4.1			八幡東区	121 100.0	13 10.7	34 28.1	67 55.4	7 5.8
	農・林 ・漁業	6 100.0	0 0.0	3 50.0	3 50.0	0 0.0			八幡西区	440 100.0	20 4.5	138 31.4	262 59.5	20 4.5
	主婦・主夫 (パートなど)	209 100.0	14 6.7	61 29.2	128 61.2	6 2.9			戸畑区	96 100.0	14 14.6	25 26.0	50 52.1	7 7.3
	主婦・主夫 (専業)	335 100.0	35 10.4	99 29.6	184 54.9	17 5.1								
	学生	25 100.0	1 4.0	5 20.0	19 76.0	0 0.0								
	無職	328 100.0	20 6.1	110 33.5	167 50.9	31 9.5								
	その他	69 100.0	3 4.3	19 27.5	43 62.3	4 5.8								
	無回答	23 100.0	1 4.3	9 39.1	10 43.5	3 13.0								

問4 「G 環境ミュージアム、山田緑地などを視察見学するエコツアーの実施」

上段:実数 下段:%		サンプル数	よく知っている	聞いたことはある	全く知らない	無回答	上段:実数 下段:%		サンプル数	よく知っている	聞いたことはある	全く知らない	無回答	
全体		1,589	231	616	689	53								
		100.0	14.5	38.8	43.4	3.3								
性別	男性	610	68	255	272	15								
		100.0	11.1	41.8	44.6	2.5								
	女性	959	159	351	415	34								
		100.0	16.6	36.6	43.3	3.5								
	無回答	20	4	10	2	4								
		100.0	20.0	50.0	10.0	20.0								
年齢	20歳代	153	12	46	94	1								
		100.0	7.8	30.1	61.4	0.7								
	30歳代	222	34	62	125	1								
		100.0	15.3	27.9	56.3	0.5								
	40歳代	242	37	92	108	5								
		100.0	15.3	38.0	44.6	2.1								
	50歳代	302	43	138	117	4								
		100.0	14.2	45.7	38.7	1.3								
60歳代	336	54	143	128	11									
	100.0	16.1	42.6	38.1	3.3									
70歳以上	314	46	126	115	27									
	100.0	14.6	40.1	36.6	8.6									
	無回答	20	5	9	2	4								
		100.0	25.0	45.0	10.0	20.0								
現在地での 居住年数	1年未満	56	2	18	35	1								
		100.0	3.6	32.1	62.5	1.8								
	2年未満	59	8	19	29	3								
		100.0	13.6	32.2	49.2	5.1								
	3年未満	51	7	22	20	2								
		100.0	13.7	43.1	39.2	3.9								
	5年未満	97	9	35	51	2								
		100.0	9.3	36.1	52.6	2.1								
	10年未満	178	25	73	79	1								
		100.0	14.0	41.0	44.4	0.6								
20年未満	334	51	136	140	7									
	100.0	15.3	40.7	41.9	2.1									
30年未満	300	51	111	127	11									
	100.0	17.0	37.0	42.3	3.7									
30年以上	491	71	193	205	22									
	100.0	14.5	39.3	41.8	4.5									
	無回答	23	7	9	3	4								
		100.0	30.4	39.1	13.0	17.4								
職業	自営業	118	23	46	47	2								
		100.0	19.5	39.0	39.8	1.7								
	自由業	14	2	4	7	1								
		100.0	14.3	28.6	50.0	7.1								
	会社員	413	46	151	214	2								
		100.0	11.1	36.6	51.8	0.5								
	公務員 ・教員	49	8	22	17	2								
		100.0	16.3	44.9	34.7	4.1								
	農・林 ・漁業	6	1	3	2	0								
		100.0	16.7	50.0	33.3	0.0								
	主婦・主夫 (パートなど)	209	35	74	97	3								
		100.0	16.7	35.4	46.4	1.4								
	主婦・主夫 (専業)	335	55	122	145	13								
		100.0	16.4	36.4	43.3	3.9								
	学生	25	3	12	10	0								
	100.0	12.0	48.0	40.0	0.0									
無職	328	43	143	119	23									
	100.0	13.1	43.6	36.3	7.0									
その他	69	9	29	28	3									
	100.0	13.0	42.0	40.6	4.3									
	無回答	23	6	10	3	4								
		100.0	26.1	43.5	13.0	17.4								
同居の家族	1人暮らし	181	16	78	75	12								
		100.0	8.8	43.1	41.4	6.6								
	夫婦のみ	433	75	173	166	19								
		100.0	17.3	40.0	38.3	4.4								
	親子 (2世代)	742	109	271	351	11								
		100.0	14.7	36.5	47.3	1.5								
	親・子・孫 (3世代)	131	17	48	62	4								
		100.0	13.0	36.6	47.3	3.1								
	その他	81	8	37	33	3								
		100.0	9.9	45.7	40.7	3.7								
	無回答	21	6	9	2	4								
		100.0	28.6	42.9	9.5	19.0								
	住まい	一戸建て	876	129	348	369	30							
			100.0	14.7	39.7	42.1	3.4							
		共同住宅の 持ち家	219	33	88	96	2							
		100.0	15.1	40.2	43.8	0.9								
公営住宅		154	26	62	58	8								
		100.0	16.9	40.3	37.7	5.2								
社宅・官 公舎・寮		40	5	12	22	1								
		100.0	12.5	30.0	55.0	2.5								
民営の借家 (一戸建て)		56	8	20	27	1								
		100.0	14.3	35.7	48.2	1.8								
民営の借家 (アパート)	206	22	68	111	5									
	100.0	10.7	33.0	53.9	2.4									
間借り・ その他	16	2	9	3	2									
	100.0	12.5	56.3	18.8	12.5									
無回答	22	6	9	3	4									
	100.0	27.3	40.9	13.6	18.2									
居住区	門司区	184	23	74	81	6								
		100.0	12.5	40.2	44.0	3.3								
	小倉北区	279	38	104	128	9								
		100.0	13.6	37.3	45.9	3.2								
	小倉南区	321	46	120	149	6								
		100.0	14.3	37.4	46.4	1.9								
	若松区	148	22	69	50	7								
		100.0	14.9	46.6	33.8	4.7								
	八幡東区	121	17	55	42	7								
		100.0	14.0	45.5	34.7	5.8								
八幡西区	440	67	161	200	12									
	100.0	15.2	36.6	45.5	2.7									
戸畑区	96	18	33	39	6									
	100.0	18.8	34.4	40.6	6.3									

問4 「H 環境イベント」エコライフステージ」

上段:実数 下段:%		サンプル数	よく知っている	聞いたことはある	全く知らない	無回答	上段:実数 下段:%		サンプル数	よく知っている	聞いたことはある	全く知らない	無回答	
全体		1,589 100.0	114 7.2	469 29.5	926 58.3	80 5.0	同居の家族		1人暮らし 夫婦のみ	181 433 100.0	4 32 7.4	52 124 28.6	109 244 56.4	16 33 7.6
性別	男性	610 100.0	36 5.9	171 28.0	382 62.6	21 3.4	同居の家族		親子 (2世代)	742 100.0	59 8.0	213 28.7	452 60.9	18 2.4
	女性	959 100.0	77 8.0	288 30.0	539 56.2	55 5.7	同居の家族		親・子・孫 (3世代)	131 100.0	11 8.4	41 31.3	74 56.5	5 3.8
	無回答	20 100.0	1 5.0	10 50.0	5 25.0	4 20.0	同居の家族		その他	81 100.0	6 7.4	29 35.8	42 51.9	4 4.9
	無回答	20 100.0	1 5.0	10 50.0	5 25.0	4 20.0	同居の家族		無回答	21 100.0	2 9.5	10 47.6	5 23.8	4 19.0
年齢	20歳代	153 100.0	12 7.8	44 28.8	96 62.7	1 0.7	住まい		一戸建て	876 100.0	64 7.3	238 27.2	526 60.0	48 5.5
	30歳代	222 100.0	17 7.7	66 29.7	137 61.7	2 0.9	住まい		共同住宅の 持ち家	219 100.0	18 8.2	87 39.7	111 50.7	3 1.4
	40歳代	242 100.0	24 9.9	79 32.6	132 54.5	7 2.9	住まい		公営住宅	154 100.0	11 7.1	49 31.8	82 53.2	12 7.8
	50歳代	302 100.0	21 7.0	100 33.1	174 57.6	7 2.3	住まい		社宅・官 公舎・寮	40 100.0	2 5.0	13 32.5	23 57.5	2 5.0
	60歳代	336 100.0	27 8.0	92 27.4	198 58.9	19 5.7	住まい		民営の借家 (一戸建て)	56 100.0	5 8.9	19 33.9	30 53.6	2 3.6
	70歳以上	314 100.0	12 3.8	78 24.8	184 58.6	40 12.7	住まい		民営の借家 (アパート)	206 100.0	12 5.8	47 22.8	140 68.0	7 3.4
	無回答	20 100.0	1 5.0	10 50.0	5 25.0	4 20.0	住まい		間借り・ その他	16 100.0	1 6.3	6 37.5	7 43.8	2 12.5
現在地での 居住年数	1年未満	56 100.0	1 1.8	13 23.2	41 73.2	1 1.8	居住区		無回答	22 100.0	1 4.5	10 45.5	7 31.8	4 18.2
	2年未満	59 100.0	6 10.2	17 28.8	32 54.2	4 6.8	居住区		門司区	184 100.0	19 10.3	58 31.5	101 54.9	6 3.3
	3年未満	51 100.0	4 7.8	18 35.3	26 51.0	3 5.9	居住区		小倉北区	279 100.0	20 7.2	90 32.3	155 55.6	14 5.0
	5年未満	97 100.0	3 3.1	27 27.8	65 67.0	2 2.1	居住区		小倉南区	321 100.0	30 9.3	78 24.3	205 63.9	8 2.5
	10年未満	178 100.0	14 7.9	55 30.9	106 59.6	3 1.7	居住区		若松区	148 100.0	9 6.1	48 32.4	81 54.7	10 6.8
	20年未満	334 100.0	29 8.7	110 32.9	187 56.0	8 2.4	居住区		八幡東区	121 100.0	5 4.1	47 38.8	58 47.9	11 9.1
	30年未満	300 100.0	28 9.3	73 24.3	182 60.7	17 5.7	居住区		八幡西区	440 100.0	22 5.0	121 27.5	275 62.5	22 5.0
	30年以上	491 100.0	27 5.5	146 29.7	280 57.0	38 7.7	居住区		戸畑区	96 100.0	9 9.4	27 28.1	51 53.1	9 9.4
	無回答	23 100.0	2 8.7	10 43.5	7 30.4	4 17.4	職業		自営業	118 100.0	7 5.9	35 29.7	72 61.0	4 3.4
職業	自由業	14 100.0	0 0.0	1 7.1	12 85.7	1 7.1	職業		会社員	413 100.0	34 8.2	120 29.1	255 61.7	4 1.0
	公務員 ・教員	49 100.0	6 12.2	17 34.7	24 49.0	2 4.1	職業		公務員 ・教員	49 100.0	6 12.2	17 34.7	24 49.0	2 4.1
	農・林 ・漁業	6 100.0	1 16.7	1 16.7	4 66.7	0 0.0	職業		主婦・主夫 (パートなど)	209 100.0	18 8.6	57 27.3	129 61.7	5 2.4
	主婦・主夫 (専業)	335 100.0	28 8.4	109 32.5	176 52.5	22 6.6	職業		主婦・主夫 (専業)	335 100.0	28 8.4	109 32.5	176 52.5	22 6.6
	学生	25 100.0	0 0.0	4 16.0	21 84.0	0 0.0	職業		学生	25 100.0	0 0.0	4 16.0	21 84.0	0 0.0
	無職	328 100.0	18 5.5	87 26.5	188 57.3	35 10.7	職業		無職	328 100.0	18 5.5	87 26.5	188 57.3	35 10.7
	その他	69 100.0	1 1.4	26 37.7	39 56.5	3 4.3	職業		その他	69 100.0	1 1.4	26 37.7	39 56.5	3 4.3
	無回答	23 100.0	1 4.3	12 52.2	6 26.1	4 17.4	職業		無回答	23 100.0	1 4.3	12 52.2	6 26.1	4 17.4

問4 「I かえるプレスの発行」

上段:実数 下段:%		サンプル数	よく知っている	聞いたことはある	全く知らない	無回答	上段:実数 下段:%		サンプル数	よく知っている	聞いたことはある	全く知らない	無回答	
全体		1,589 100.0	499 31.4	385 24.2	645 40.6	60 3.8								
性別	男性	610 100.0	118 19.3	146 23.9	326 53.4	20 3.3								
	女性	959 100.0	377 39.3	234 24.4	312 32.5	36 3.8								
	無回答	20 100.0	4 20.0	5 25.0	7 35.0	4 20.0								
	同居の家族								1人暮らし	181 100.0	43 23.8	45 24.9	78 43.1	15 8.3
年齢	20歳代	153 100.0	27 17.6	32 20.9	92 60.1	2 1.3			夫婦のみ	433 100.0	133 30.7	107 24.7	171 39.5	22 5.1
	30歳代	222 100.0	75 33.8	59 26.6	87 39.2	1 0.5			親子 (2世代)	742 100.0	255 34.4	179 24.1	297 40.0	11 1.5
	40歳代	242 100.0	101 41.7	57 23.6	79 32.6	5 2.1			親・子・孫 (3世代)	131 100.0	44 33.6	28 21.4	55 42.0	4 3.1
	50歳代	302 100.0	95 31.5	80 26.5	123 40.7	4 1.3			その他	81 100.0	20 24.7	22 27.2	35 43.2	4 4.9
	60歳代	336 100.0	110 32.7	81 24.1	132 39.3	13 3.9			無回答	21 100.0	4 19.0	4 19.0	9 42.9	4 19.0
	70歳以上	314 100.0	87 27.7	72 22.9	124 39.5	31 9.9			住まい					
	無回答	20 100.0	4 20.0	4 20.0	8 40.0	4 20.0			一戸建て	876 100.0	298 34.0	196 22.4	350 40.0	32 3.7
	現在地での 居住年数	1年未満	56 100.0	10 17.9	9 16.1	35 62.5	2 3.6			共同住宅の 持ち家	219 100.0	70 32.0	72 32.9	75 34.2
2年未満		59 100.0	16 27.1	13 22.0	27 45.8	3 5.1			公営住宅	154 100.0	54 35.1	34 22.1	55 35.7	11 7.1
3年未満		51 100.0	18 35.3	14 27.5	17 33.3	2 3.9			社宅・官 公舎・寮	40 100.0	16 40.0	12 30.0	10 25.0	2 5.0
5年未満		97 100.0	31 32.0	22 22.7	42 43.3	2 2.1			民営の借家 (一戸建て)	56 100.0	16 28.6	14 25.0	25 44.6	1 1.8
10年未満		178 100.0	71 39.9	45 25.3	61 34.3	1 0.6			民営の借家 (アパート)	206 100.0	40 19.4	50 24.3	110 53.4	6 2.9
20年未満		334 100.0	111 33.2	80 24.0	135 40.4	8 2.4			間借り・ その他	16 100.0	1 6.3	3 18.8	10 62.5	2 12.5
30年未満		300 100.0	92 30.7	66 22.0	132 44.0	10 3.3			無回答	22 100.0	4 18.2	4 18.2	10 45.5	4 18.2
30年以上		491 100.0	144 29.3	132 26.9	187 38.1	28 5.7			居住区					
無回答		23 100.0	6 26.1	4 17.4	9 39.1	4 17.4			門司区	184 100.0	62 33.7	44 23.9	72 39.1	6 3.3
職業		自営業	118 100.0	33 28.0	32 27.1	52 44.1	1 0.8			小倉北区	279 100.0	91 32.6	68 24.4	112 40.1
	自由業	14 100.0	6 42.9	2 14.3	5 35.7	1 7.1			小倉南区	321 100.0	99 30.8	73 22.7	142 44.2	7 2.2
	会社員	413 100.0	97 23.5	97 23.5	215 52.1	4 1.0			若松区	148 100.0	43 29.1	43 29.1	53 35.8	9 6.1
	公務員 ・教員	49 100.0	15 30.6	18 36.7	13 26.5	3 6.1			八幡東区	121 100.0	34 28.1	31 25.6	46 38.0	10 8.3
	農・林 ・漁業	6 100.0	3 50.0	2 33.3	1 16.7	0 0.0			八幡西区	440 100.0	132 30.0	105 23.9	190 43.2	13 3.0
	主婦・主夫 (パートなど)	209 100.0	79 37.8	65 31.1	64 30.6	1 0.5			戸畑区	96 100.0	38 39.6	21 21.9	30 31.3	7 7.3
	主婦・主夫 (専業)	335 100.0	164 49.0	69 20.6	86 25.7	16 4.8								
	学生	25 100.0	2 8.0	2 8.0	21 84.0	0 0.0								
	無職	328 100.0	82 25.0	73 22.3	146 44.5	27 8.2								
	その他	69 100.0	14 20.3	20 29.0	32 46.4	3 4.3								
	無回答	23 100.0	4 17.4	5 21.7	10 43.5	4 17.4								

問4 「J」北九州市の環境情報に関するホームページ「エコライフネット」

上段:実数 下段:%		サンプル数	よく知っている	聞いたことはある	全く知らない	無回答	上段:実数 下段:%		サンプル数	よく知っている	聞いたことはある	全く知らない	無回答	
全体		1,589 100.0	93 5.9	459 28.9	960 60.4	77 4.8	同居の家族	1人暮らし	181 100.0	6 3.3	55 30.4	106 58.6	14 7.7	
性別	男性	610 100.0	30 4.9	168 27.5	390 63.9	22 3.6		夫婦のみ	433 100.0	26 6.0	142 32.8	236 54.5	29 6.7	
	女性	959 100.0	61 6.4	283 29.5	564 58.8	51 5.3		親子 (2世代)	742 100.0	43 5.8	192 25.9	486 65.5	21 2.8	
年齢	無回答	20 100.0	2 10.0	8 40.0	6 30.0	4 20.0		親・子・孫 (3世代)	131 100.0	9 6.9	35 26.7	81 61.8	6 4.6	
	20歳代	153 100.0	5 3.3	35 22.9	111 72.5	2 1.3		その他	81 100.0	6 7.4	28 34.6	44 54.3	3 3.7	
	30歳代	222 100.0	14 6.3	47 21.2	160 72.1	1 0.5		無回答	21 100.0	3 14.3	7 33.3	7 33.3	4 19.0	
	40歳代	242 100.0	14 5.8	72 29.8	149 61.6	7 2.9		住まい	一戸建て	876 100.0	57 6.5	247 28.2	532 60.7	40 4.6
	50歳代	302 100.0	14 4.6	90 29.8	190 62.9	8 2.6			共同住宅の 持ち家	219 100.0	11 5.0	74 33.8	128 58.4	6 2.7
	60歳代	336 100.0	21 6.3	107 31.8	189 56.3	19 5.7			公営住宅	154 100.0	6 3.9	49 31.8	83 53.9	16 10.4
	70歳以上	314 100.0	23 7.3	101 32.2	154 49.0	36 11.5			社宅・官 公舎・寮	40 100.0	3 7.5	14 35.0	21 52.5	2 5.0
	無回答	20 100.0	2 10.0	7 35.0	7 35.0	4 20.0	民営の借家 (一戸建て)		56 100.0	4 7.1	14 25.0	37 66.1	1 1.8	
現在地での 居住年数	1年未満	56 100.0	2 3.6	16 28.6	37 66.1	1 1.8	民営の借家 (アパート)		206 100.0	9 4.4	49 23.8	142 68.9	6 2.9	
	2年未満	59 100.0	3 5.1	14 23.7	37 62.7	5 8.5	間借り・ その他		16 100.0	1 6.3	5 31.3	8 50.0	2 12.5	
	3年未満	51 100.0	4 7.8	14 27.5	30 58.8	3 5.9	無回答		22 100.0	2 9.1	7 31.8	9 40.9	4 18.2	
	5年未満	97 100.0	0 0.0	25 25.8	70 72.2	2 2.1	居住区	門司区	184 100.0	14 7.6	54 29.3	104 56.5	12 6.5	
	10年未満	178 100.0	11 6.2	47 26.4	117 65.7	3 1.7		小倉北区	279 100.0	10 3.6	88 31.5	169 60.6	12 4.3	
	20年未満	334 100.0	24 7.2	91 27.2	209 62.6	10 3.0		小倉南区	321 100.0	16 5.0	85 26.5	213 66.4	7 2.2	
	30年未満	300 100.0	14 4.7	95 31.7	177 59.0	14 4.7		若松区	148 100.0	15 10.1	39 26.4	84 56.8	10 6.8	
	30年以上	491 100.0	33 6.7	149 30.3	274 55.8	35 7.1		八幡東区	121 100.0	8 6.6	40 33.1	65 53.7	8 6.6	
	無回答	23 100.0	2 8.7	8 34.8	9 39.1	4 17.4		八幡西区	440 100.0	25 5.7	127 28.9	269 61.1	19 4.3	
職業	自営業	118 100.0	7 5.9	28 23.7	79 66.9	4 3.4		戸畑区	96 100.0	5 5.2	26 27.1	56 58.3	9 9.4	
	自由業	14 100.0	1 7.1	1 7.1	11 78.6	1 7.1		職業	公務員 ・教員	49 100.0	4 8.2	16 32.7	27 55.1	2 4.1
	会社員	413 100.0	13 3.1	120 29.1	275 66.6	5 1.2			農・林 ・漁業	6 100.0	2 33.3	1 16.7	3 50.0	0 0.0
	主婦・主夫 (パートなど)	209 100.0	10 4.8	58 27.8	133 63.6	8 3.8	主婦・主夫 (専業)		335 100.0	28 8.4	103 30.7	185 55.2	19 5.7	
	学生	25 100.0	1 4.0	5 20.0	19 76.0	0 0.0	無職		328 100.0	21 6.4	102 31.1	175 53.4	30 9.1	
	その他	69 100.0	4 5.8	17 24.6	44 63.8	4 5.8	その他		69 100.0	4 5.8	17 24.6	44 63.8	4 5.8	
	無回答	23 100.0	2 8.7	8 34.8	9 39.1	4 17.4	無回答		23 100.0	2 8.7	8 34.8	9 39.1	4 17.4	

問4 「K ノーレジ袋の推進(カンパスシール)」

上段:実数 下段:%		サンプル数	よく知っている	聞いたことはある	全く知らない	無回答	上段:実数 下段:%		サンプル数	よく知っている	聞いたことはある	全く知らない	無回答	
全体		1,589 100.0	1,151 72.4	264 16.6	132 8.3	42 2.6	同居の家族		1人暮らし 181 100.0	115 63.5	38 21.0	20 11.0	8 4.4	
性別	男性	610 100.0	332 54.4	171 28.0	92 15.1	15 2.5	夫婦のみ		433 100.0	325 75.1	67 15.5	25 5.8	16 3.7	
	女性	959 100.0	806 84.0	90 9.4	39 4.1	24 2.5	親子 (2世代)		742 100.0	552 74.4	116 15.6	63 8.5	11 1.5	
	無回答	20 100.0	13 65.0	3 15.0	1 5.0	3 15.0	親・子・孫 (3世代)		131 100.0	87 66.4	28 21.4	13 9.9	3 2.3	
							その他		81 100.0	58 71.6	12 14.8	10 12.3	1 1.2	
年齢	20歳代	153 100.0	87 56.9	38 24.8	27 17.6	1 0.7	無回答		21 100.0	14 66.7	3 14.3	1 4.8	3 14.3	
	30歳代	222 100.0	171 77.0	30 13.5	19 8.6	2 0.9	住まい		一戸建て	876 100.0	652 74.4	140 16.0	65 7.4	19 2.2
	40歳代	242 100.0	178 73.6	40 16.5	20 8.3	4 1.7	共同住宅の 持ち家		219 100.0	165 75.3	36 16.4	16 7.3	2 0.9	
	50歳代	302 100.0	227 75.2	49 16.2	20 6.6	6 2.0	公営住宅		154 100.0	113 73.4	25 16.2	8 5.2	8 5.2	
	60歳代	336 100.0	245 72.9	63 18.8	20 6.0	8 2.4	社宅・官 公舎・寮		40 100.0	26 65.0	10 25.0	3 7.5	1 2.5	
	70歳以上	314 100.0	230 73.2	41 13.1	25 8.0	18 5.7	民営の借家 (一戸建て)		56 100.0	37 66.1	12 21.4	6 10.7	1 1.8	
	無回答	20 100.0	13 65.0	3 15.0	1 5.0	3 15.0	民営の借家 (アパート)		206 100.0	135 65.5	35 17.0	30 14.6	6 2.9	
							間借り・ その他		16 100.0	8 50.0	3 18.8	3 18.8	3 12.5	
現在地での 居住年数	1年未満	56 100.0	37 66.1	10 17.9	8 14.3	1 1.8	無回答		22 100.0	15 68.2	3 13.6	1 4.5	3 13.6	
	2年未満	59 100.0	34 57.6	13 22.0	8 13.6	4 6.8	居住区		門司区	184 100.0	139 75.5	31 16.8	10 5.4	4 2.2
	3年未満	51 100.0	36 70.6	9 17.6	4 7.8	2 3.9	小倉北区		279 100.0	201 72.0	47 16.8	23 8.2	8 2.9	
	5年未満	97 100.0	74 76.3	14 14.4	8 8.2	1 1.0	小倉南区		321 100.0	220 68.5	56 17.4	40 12.5	5 1.6	
	10年未満	178 100.0	135 75.8	26 14.6	16 9.0	1 0.6	若松区		148 100.0	102 68.9	27 18.2	13 8.8	6 4.1	
	20年未満	334 100.0	235 70.4	61 18.3	32 9.6	6 1.8	八幡東区		121 100.0	90 74.4	20 16.5	5 4.1	6 5.0	
	30年未満	300 100.0	213 71.0	50 16.7	25 8.3	12 4.0	八幡西区		440 100.0	327 74.3	71 16.1	33 7.5	9 2.0	
	30年以上	491 100.0	372 75.8	78 15.9	29 5.9	12 2.4	戸畑区		96 100.0	72 75.0	12 12.5	8 8.3	4 4.2	
	無回答	23 100.0	15 65.2	3 13.0	2 8.7	3 13.0								
	職業	自営業	118 100.0	79 66.9	23 19.5	15 12.7	1 0.8							
自由業		14 100.0	7 50.0	3 21.4	3 21.4	1 7.1								
会社員		413 100.0	257 62.2	94 22.8	58 14.0	4 1.0								
公務員 ・教員		49 100.0	33 67.3	9 18.4	5 10.2	2 4.1								
農・林 ・漁業		6 100.0	4 66.7	2 33.3	0 0.0	0 0.0								
主婦・主夫 (パートなど)		209 100.0	182 87.1	21 10.0	3 1.4	3 1.4								
主婦・主夫 (専業)		335 100.0	288 86.0	28 8.4	10 3.0	9 2.7								
学生		25 100.0	17 68.0	6 24.0	2 8.0	0 0.0								
無職		328 100.0	218 66.5	63 19.2	30 9.1	17 5.2								
その他		69 100.0	52 75.4	10 14.5	5 7.2	2 2.9								
無回答		23 100.0	14 60.9	5 21.7	1 4.3	3 13.0								

問4 「L」市民いっせいまち美化運動

上段:実数 下段:%	サンプル数	よく知っている	聞いたことはある	全く知らない	無回答	
全体	1,589 100.0	754 47.5	542 34.1	247 15.5	46 2.9	
性別	男性	610 100.0	233 38.2	226 37.0	136 22.3	15 2.5
	女性	959 100.0	511 53.3	310 32.3	110 11.5	28 2.9
	無回答	20 100.0	10 50.0	6 30.0	1 5.0	3 15.0
年齢	20歳代	153 100.0	43 28.1	58 37.9	51 33.3	1 0.7
	30歳代	222 100.0	82 36.9	83 37.4	55 24.8	2 0.9
	40歳代	242 100.0	112 46.3	81 33.5	45 18.6	4 1.7
	50歳代	302 100.0	153 50.7	99 32.8	48 15.9	2 0.7
	60歳代	336 100.0	193 57.4	108 32.1	24 7.1	11 3.3
	70歳以上	314 100.0	162 51.6	107 34.1	22 7.0	23 7.3
	無回答	20 100.0	9 45.0	6 30.0	2 10.0	3 15.0
現在地での 居住年数	1年未満	56 100.0	15 26.8	23 41.1	17 30.4	1 1.8
	2年未満	59 100.0	13 22.0	26 44.1	17 28.8	3 5.1
	3年未満	51 100.0	22 43.1	16 31.4	12 23.5	1 2.0
	5年未満	97 100.0	38 39.2	35 36.1	22 22.7	2 2.1
	10年未満	178 100.0	85 47.8	54 30.3	38 21.3	1 0.6
	20年未満	334 100.0	160 47.9	117 35.0	51 15.3	6 1.8
	30年未満	300 100.0	149 49.7	102 34.0	41 13.7	8 2.7
	30年以上	491 100.0	261 53.2	163 33.2	46 9.4	21 4.3
	無回答	23 100.0	11 47.8	6 26.1	3 13.0	3 13.0
職業	自営業	118 100.0	47 39.8	51 43.2	18 15.3	2 1.7
	自由業	14 100.0	3 21.4	6 42.9	4 28.6	1 7.1
	会社員	413 100.0	138 33.4	167 40.4	105 25.4	3 0.7
	公務員 ・教員	49 100.0	25 51.0	12 24.5	10 20.4	2 4.1
	農・林 ・漁業	6 100.0	4 66.7	1 16.7	1 16.7	0 0.0
	主婦・主夫 (パートなど)	209 100.0	117 56.0	69 33.0	22 10.5	1 0.5
	主婦・主夫 (専業)	335 100.0	203 60.6	91 27.2	31 9.3	10 3.0
	学生	25 100.0	7 28.0	9 36.0	9 36.0	0 0.0
	無職	328 100.0	173 52.7	99 30.2	35 10.7	21 6.4
	その他	69 100.0	27 39.1	30 43.5	9 13.0	3 4.3
	無回答	23 100.0	10 43.5	7 30.4	3 13.0	3 13.0

上段:実数 下段:%	サンプル数	よく知っている	聞いたことはある	全く知らない	無回答	
同居の家族	1人暮らし	181 100.0	69 38.1	60 33.1	42 23.2	10 5.5
	夫婦のみ	433 100.0	227 52.4	156 36.0	36 8.3	14 3.2
	親子 (2世代)	742 100.0	345 46.5	249 33.6	136 18.3	12 1.6
	親・子・孫 (3世代)	131 100.0	66 50.4	44 33.6	18 13.7	3 2.3
	その他	81 100.0	37 45.7	27 33.3	13 16.0	4 4.9
	無回答	21 100.0	10 47.6	6 28.6	2 9.5	3 14.3
住まい	一戸建て	876 100.0	468 53.4	275 31.4	109 12.4	24 2.7
	共同住宅の 持ち家	219 100.0	107 48.9	83 37.9	26 11.9	3 1.4
	公営住宅	154 100.0	75 48.7	54 35.1	17 11.0	8 5.2
	社宅・官 公舎・寮	40 100.0	11 27.5	15 37.5	13 32.5	1 2.5
	民営の借家 (一戸建て)	56 100.0	28 50.0	14 25.0	13 23.2	1 1.8
	民営の借家 (アパート)	206 100.0	50 24.3	89 43.2	63 30.6	4 1.9
	間借り・ その他	16 100.0	5 31.3	6 37.5	3 18.8	2 12.5
	無回答	22 100.0	10 45.5	6 27.3	3 13.6	3 13.6
居住区	門司区	184 100.0	77 41.8	72 39.1	30 16.3	5 2.7
	小倉北区	279 100.0	103 36.9	108 38.7	56 20.1	12 4.3
	小倉南区	321 100.0	146 45.5	122 38.0	48 15.0	5 1.6
	若松区	148 100.0	75 50.7	50 33.8	18 12.2	5 3.4
	八幡東区	121 100.0	58 47.9	44 36.4	13 10.7	6 5.0
	八幡西区	440 100.0	243 55.2	121 27.5	68 15.5	8 1.8
	戸畑区	96 100.0	52 54.2	25 26.0	14 14.6	5 5.2

問4 「M アジアへの環境国際協力」

上段:実数 下段:%		サンプル数	よく知っている	聞いたことはある	全く知らない	無回答
全体		1,589 100.0	210 13.2	623 39.2	682 42.9	74 4.7
性別	男性	610 100.0	83 13.6	239 39.2	265 43.4	23 3.8
	女性	959 100.0	123 12.8	376 39.2	413 43.1	47 4.9
	無回答	20 100.0	4 20.0	8 40.0	4 20.0	4 20.0
年齢	20歳代	153 100.0	14 9.2	49 32.0	89 58.2	1 0.7
	30歳代	222 100.0	17 7.7	69 31.1	135 60.8	1 0.5
	40歳代	242 100.0	24 9.9	94 38.8	119 49.2	5 2.1
	50歳代	302 100.0	32 10.6	129 42.7	133 44.0	8 2.6
	60歳代	336 100.0	62 18.5	140 41.7	116 34.5	18 5.4
	70歳以上	314 100.0	57 18.2	134 42.7	86 27.4	37 11.8
	無回答	20 100.0	4 20.0	8 40.0	4 20.0	4 20.0
現在地での 居住年数	1年未満	56 100.0	3 5.4	18 32.1	31 55.4	4 7.1
	2年未満	59 100.0	4 6.8	24 40.7	28 47.5	3 5.1
	3年未満	51 100.0	5 9.8	21 41.2	23 45.1	2 3.9
	5年未満	97 100.0	6 6.2	29 29.9	60 61.9	2 2.1
	10年未満	178 100.0	21 11.8	61 34.3	93 52.2	3 1.7
	20年未満	334 100.0	40 12.0	133 39.8	152 45.5	9 2.7
	30年未満	300 100.0	46 15.3	119 39.7	121 40.3	14 4.7
	30年以上	491 100.0	80 16.3	209 42.6	169 34.4	33 6.7
	無回答	23 100.0	5 21.7	9 39.1	5 21.7	4 17.4
職業	自営業	118 100.0	19 16.1	48 40.7	47 39.8	4 3.4
	自由業	14 100.0	2 14.3	5 35.7	6 42.9	1 7.1
	会社員	413 100.0	35 8.5	158 38.3	216 52.3	4 1.0
	公務員 ・教員	49 100.0	14 28.6	20 40.8	13 26.5	2 4.1
	農・林 ・漁業	6 100.0	0 0.0	3 50.0	3 50.0	0 0.0
	主婦・主夫 (パートなど)	209 100.0	21 10.0	71 34.0	112 53.6	5 2.4
	主婦・主夫 (専業)	335 100.0	48 14.3	138 41.2	131 39.1	18 5.4
	学生	25 100.0	6 24.0	5 20.0	14 56.0	0 0.0
	無職	328 100.0	55 16.8	132 40.2	108 32.9	33 10.1
	その他	69 100.0	5 7.2	34 49.3	27 39.1	3 4.3
	無回答	23 100.0	5 21.7	9 39.1	5 21.7	4 17.4

上段:実数 下段:%		サンプル数	よく知っている	聞いたことはある	全く知らない	無回答	
同居の家族	1人暮らし	181 100.0	19 10.5	69 38.1	78 43.1	15 8.3	
	夫婦のみ	433 100.0	71 16.4	180 41.6	155 35.8	27 6.2	
	親子 (2世代)	742 100.0	83 11.2	275 37.1	366 49.3	18 2.4	
	親・子・孫 (3世代)	131 100.0	20 15.3	49 37.4	56 42.7	6 4.6	
	その他	81 100.0	13 16.0	41 50.6	23 28.4	4 4.9	
	無回答	21 100.0	4 19.0	9 42.9	4 19.0	4 19.0	
	住まい	一戸建て	876 100.0	132 15.1	338 38.6	368 42.0	38 4.3
共同住宅の 持ち家		219 100.0	26 11.9	106 48.4	83 37.9	4 1.8	
公営住宅		154 100.0	16 10.4	64 41.6	60 39.0	14 9.1	
社宅・官 舎・寮		40 100.0	1 2.5	15 37.5	21 52.5	3 7.5	
民営の借家 (一戸建て)		56 100.0	8 14.3	24 42.9	23 41.1	1 1.8	
民営の借家 (アパート)		206 100.0	20 9.7	61 29.6	117 56.8	8 3.9	
間借り・ その他		16 100.0	2 12.5	7 43.8	5 31.3	2 12.5	
無回答		22 100.0	5 22.7	8 36.4	5 22.7	4 18.2	
居住区		門司区	184 100.0	31 16.8	73 39.7	72 39.1	8 4.3
		小倉北区	279 100.0	33 11.8	117 41.9	117 41.9	12 4.3
	小倉南区	321 100.0	42 13.1	121 37.7	148 46.1	10 3.1	
	若松区	148 100.0	20 13.5	63 42.6	58 39.2	7 4.7	
	八幡東区	121 100.0	14 11.6	47 38.8	50 41.3	10 8.3	
	八幡西区	440 100.0	58 13.2	166 37.7	198 45.0	18 4.1	
	戸畑区	96 100.0	12 12.5	36 37.5	39 40.6	9 9.4	

問4 「N 自然環境保全活動の支援」

上段:実数 下段:%		サンプル数	よく知っている	聞いたことはある	全く知らない	無回答	上段:実数 下段:%	サンプル数	よく知っている	聞いたことはある	全く知らない	無回答	
全体		1,589 100.0	144 9.1	598 37.6	773 48.6	74 4.7							
性別	男性	610 100.0	62 10.2	228 37.4	299 49.0	21 3.4							
	女性	959 100.0	80 8.3	359 37.4	471 49.1	49 5.1							
	無回答	20 100.0	2 10.0	11 55.0	3 15.0	4 20.0							
	無回答	20 100.0	2 10.0	11 55.0	3 15.0	4 20.0							
年齢	20歳代	153 100.0	4 2.6	50 32.7	95 62.1	4 2.6							
	30歳代	222 100.0	13 5.9	70 31.5	137 61.7	2 0.9							
	40歳代	242 100.0	12 5.0	94 38.8	132 54.5	4 1.7							
	50歳代	302 100.0	22 7.3	121 40.1	153 50.7	6 2.0							
	60歳代	336 100.0	52 15.5	129 38.4	135 40.2	20 6.0							
	70歳以上	314 100.0	39 12.4	123 39.2	118 37.6	34 10.8							
	無回答	20 100.0	2 10.0	11 55.0	3 15.0	4 20.0							
現在地での 居住年数	1年未満	56 100.0	1 1.8	20 35.7	33 58.9	2 3.6							
	2年未満	59 100.0	1 1.7	26 44.1	28 47.5	4 6.8							
	3年未満	51 100.0	5 9.8	13 25.5	31 60.8	2 3.9							
	5年未満	97 100.0	4 4.1	36 37.1	54 55.7	3 3.1							
	10年未満	178 100.0	18 10.1	54 30.3	104 58.4	2 1.1							
	20年未満	334 100.0	25 7.5	131 39.2	171 51.2	7 2.1							
	30年未満	300 100.0	23 7.7	122 40.7	141 47.0	14 4.7							
	30年以上	491 100.0	64 13.0	184 37.5	207 42.2	36 7.3							
	無回答	23 100.0	3 13.0	12 52.2	4 17.4	4 17.4							
職業	自営業	118 100.0	13 11.0	43 36.4	57 48.3	5 4.2							
	自由業	14 100.0	0 0.0	7 50.0	6 42.9	1 7.1							
	会社員	413 100.0	27 6.5	144 34.9	238 57.6	4 1.0							
	公務員 ・教員	49 100.0	6 12.2	22 44.9	18 36.7	3 6.1							
	農・林 ・漁業	6 100.0	1 16.7	2 33.3	3 50.0	0 0.0							
	主婦・主夫 (パートなど)	209 100.0	17 8.1	71 34.0	115 55.0	6 2.9							
	主婦・主夫 (専業)	335 100.0	34 10.1	125 37.3	157 46.9	19 5.7							
	学生	25 100.0	0 0.0	10 40.0	14 56.0	1 4.0							
	無職	328 100.0	42 12.8	133 40.5	126 38.4	27 8.2							
	その他	69 100.0	2 2.9	30 43.5	33 47.8	4 5.8							
	無回答	23 100.0	2 8.7	11 47.8	6 26.1	4 17.4							
	上段:実数 下段:%		サンプル数	よく知っている	聞いたことはある	全く知らない	無回答	上段:実数 下段:%	サンプル数	よく知っている	聞いたことはある	全く知らない	無回答
	1人暮らし		181 100.0	12 6.6	58 32.0	96 53.0	15 8.3						
	夫婦のみ		433 100.0	54 12.5	171 39.5	183 42.3	25 5.8						
同居の家族	親子 (2世代)	742 100.0	49 6.6	270 36.4	402 54.2	21 2.8							
	親・子・孫 (3世代)	131 100.0	16 12.2	52 39.7	57 43.5	6 4.6							
	その他	81 100.0	10 12.3	36 44.4	32 39.5	3 3.7							
	無回答	21 100.0	3 14.3	11 52.4	3 14.3	4 19.0							
	無回答	21 100.0	3 14.3	11 52.4	3 14.3	4 19.0							
	無回答	21 100.0	3 14.3	11 52.4	3 14.3	4 19.0							
住まい	一戸建て	876 100.0	80 9.1	334 38.1	421 48.1	41 4.7							
	共同住宅の 持ち家	219 100.0	21 9.6	96 43.8	97 44.3	5 2.3							
	公営住宅	154 100.0	17 11.0	57 37.0	69 44.8	11 7.1							
	社宅・官 舎・寮	40 100.0	4 10.0	14 35.0	20 50.0	2 5.0							
	民営の借家 (一戸建て)	56 100.0	4 7.1	17 30.4	33 58.9	2 3.6							
	民営の借家 (アパート)	206 100.0	15 7.3	62 30.1	122 59.2	7 3.4							
	間借り・ その他	16 100.0	1 6.3	7 43.8	6 37.5	2 12.5							
	無回答	22 100.0	2 9.1	11 50.0	5 22.7	4 18.2							
	無回答	22 100.0	2 9.1	11 50.0	5 22.7	4 18.2							
	無回答	22 100.0	2 9.1	11 50.0	5 22.7	4 18.2							
	居住区	門司区	184 100.0	21 11.4	75 40.8	78 42.4	10 5.4						
小倉北区		279 100.0	24 8.6	110 39.4	134 48.0	11 3.9							
小倉南区		321 100.0	31 9.7	106 33.0	176 54.8	8 2.5							
若松区		148 100.0	13 8.8	56 37.8	68 45.9	11 7.4							
八幡東区		121 100.0	8 6.6	49 40.5	55 45.5	9 7.4							
八幡西区		440 100.0	41 9.3	168 38.2	215 48.9	16 3.6							
戸畑区		96 100.0	6 6.3	34 35.4	47 49.0	9 9.4							
戸畑区		96 100.0	6 6.3	34 35.4	47 49.0	9 9.4							
戸畑区		96 100.0	6 6.3	34 35.4	47 49.0	9 9.4							

問4 「O 北九州エコタウン事業」

上段:実数 下段:%		サンプル数	よく知っている	聞いたことはある	全く知らない	無回答	上段:実数 下段:%		サンプル数	よく知っている	聞いたことはある	全く知らない	無回答	
全体		1,589 100.0	563 35.4	597 37.6	371 23.3	58 3.7								
性別	男性	610 100.0	247 40.5	225 36.9	123 20.2	15 2.5								
	女性	959 100.0	309 32.2	363 37.9	247 25.8	40 4.2								
	無回答	20 100.0	7 35.0	9 45.0	1 5.0	3 15.0								
	同居の家族								1人暮らし	181 100.0	42 23.2	72 39.8	54 29.8	13 7.2
年齢	20歳代	153 100.0	37 24.2	60 39.2	55 35.9	1 0.7			夫婦のみ	433 100.0	198 45.7	136 31.4	78 18.0	21 4.8
	30歳代	222 100.0	65 29.3	97 43.7	58 26.1	2 0.9			親子 (2世代)	742 100.0	239 32.2	298 40.2	191 25.7	14 1.9
	40歳代	242 100.0	88 36.4	104 43.0	48 19.8	2 0.8			親・子・孫 (3世代)	131 100.0	51 38.9	47 35.9	28 21.4	5 3.8
	50歳代	302 100.0	118 39.1	118 39.1	63 20.9	3 1.0			その他	81 100.0	27 33.3	34 42.0	18 22.2	2 2.5
	60歳代	336 100.0	146 43.5	114 33.9	59 17.6	17 5.1			無回答	21 100.0	6 28.6	10 47.6	2 9.5	3 14.3
	70歳以上	314 100.0	103 32.8	95 30.3	86 27.4	30 9.6			住まい					
	無回答	20 100.0	6 30.0	9 45.0	2 10.0	3 15.0			一戸建て	876 100.0	340 38.8	311 35.5	193 22.0	32 3.7
	現在地での 居住年数	1年未満	56 100.0	11 19.6	29 51.8	14 25.0	2 3.6			共同住宅の 持ち家	219 100.0	85 38.8	83 37.9	48 21.9
2年未満		59 100.0	19 32.2	18 30.5	20 33.9	2 3.4			公営住宅	154 100.0	45 29.2	63 40.9	36 23.4	10 6.5
3年未満		51 100.0	15 29.4	19 37.3	16 31.4	1 2.0			社宅・官 公舎・寮	40 100.0	15 37.5	12 30.0	11 27.5	2 5.0
5年未満		97 100.0	29 29.9	39 40.2	27 27.8	2 2.1			民営の借家 (一戸建て)	56 100.0	21 37.5	24 42.9	10 17.9	1 1.8
10年未満		178 100.0	59 33.1	71 39.9	44 24.7	4 2.2			民営の借家 (アパート)	206 100.0	49 23.8	85 41.3	67 32.5	5 2.4
20年未満		334 100.0	135 40.4	115 34.4	78 23.4	6 1.8			間借り・ その他	16 100.0	1 6.3	10 62.5	3 18.8	2 12.5
30年未満		300 100.0	101 33.7	124 41.3	64 21.3	11 3.7			無回答	22 100.0	7 31.8	9 40.9	3 13.6	3 13.6
30年以上		491 100.0	186 37.9	173 35.2	105 21.4	27 5.5			居住区					
無回答		23 100.0	8 34.8	9 39.1	3 13.0	3 13.0			門司区	184 100.0	53 28.8	83 45.1	42 22.8	6 3.3
職業		自営業	118 100.0	43 36.4	43 36.4	28 23.7	4 3.4			小倉北区	279 100.0	89 31.9	102 36.6	78 28.0
	自由業	14 100.0	5 35.7	5 35.7	3 21.4	1 7.1			小倉南区	321 100.0	106 33.0	116 36.1	91 28.3	8 2.5
	会社員	413 100.0	161 39.0	167 40.4	84 20.3	1 0.2			若松区	148 100.0	85 57.4	47 31.8	8 5.4	8 5.4
	公務員 ・教員	49 100.0	28 57.1	15 30.6	4 8.2	2 4.1			八幡東区	121 100.0	36 29.8	49 40.5	28 23.1	8 6.6
	農・林 ・漁業	6 100.0	2 33.3	0 0.0	3 50.0	1 16.7			八幡西区	440 100.0	161 36.6	159 36.1	108 24.5	12 2.7
	主婦・主夫 (パートなど)	209 100.0	60 28.7	83 39.7	63 30.1	3 1.4			戸畑区	96 100.0	33 34.4	41 42.7	16 16.7	6 6.3
	主婦・主夫 (専業)	335 100.0	121 36.1	115 34.3	85 25.4	14 4.2								
	学生	25 100.0	7 28.0	9 36.0	9 36.0	0 0.0								
	無職	328 100.0	113 34.5	119 36.3	70 21.3	26 7.9								
	その他	69 100.0	16 23.2	30 43.5	20 29.0	3 4.3								
	無回答	23 100.0	7 30.4	11 47.8	2 8.7	3 13.0								

問4 「P 北九州エコプレミアム」

上段:実数 下段:%		サンプル数	よく知っている	聞いたことはある	全く知らない	無回答	上段:実数 下段:%		サンプル数	よく知っている	聞いたことはある	全く知らない	無回答		
全体		1,589 100.0	125 7.9	551 34.7	851 53.6	62 3.9									
性別	男性	610 100.0	41 6.7	217 35.6	337 55.2	15 2.5									
	女性	959 100.0	83 8.7	325 33.9	508 53.0	43 4.5									
	無回答	20 100.0	1 5.0	9 45.0	6 30.0	4 20.0									
	同居の家族								1人暮らし	181 100.0	11 6.1	53 29.3	102 56.4	15 8.3	
年齢	20歳代	153 100.0	6 3.9	36 23.5	110 71.9	1 0.7			夫婦のみ	433 100.0	44 10.2	162 37.4	206 47.6	21 4.8	
	30歳代	222 100.0	15 6.8	69 31.1	137 61.7	1 0.5			親子 (2世代)	742 100.0	49 6.6	239 32.2	439 59.2	15 2.0	
	40歳代	242 100.0	26 10.7	95 39.3	117 48.3	4 1.7			親・子・孫 (3世代)	131 100.0	13 9.9	48 36.6	65 49.6	5 3.8	
	50歳代	302 100.0	18 6.0	118 39.1	160 53.0	6 2.0			その他	81 100.0	6 7.4	40 49.4	33 40.7	2 2.5	
	60歳代	336 100.0	29 8.6	128 38.1	164 48.8	15 4.5			無回答	21 100.0	2 9.5	9 42.9	6 28.6	4 19.0	
	70歳以上	314 100.0	30 9.6	96 30.6	157 50.0	31 9.9			住まい	一戸建て	876 100.0	73 8.3	303 34.6	468 53.4	32 3.7
	無回答	20 100.0	1 5.0	9 45.0	6 30.0	4 20.0			共同住宅の 持ち家	219 100.0	16 7.3	86 39.3	114 52.1	3 1.4	
	現在地での 居住年数	1年未満	56 100.0	2 3.6	22 39.3	30 53.6	2 3.6			公営住宅	154 100.0	14 9.1	60 39.0	68 44.2	12 7.8
2年未満		59 100.0	3 5.1	20 33.9	33 55.9	3 5.1			社宅・官 公舎・寮	40 100.0	3 7.5	16 40.0	20 50.0	1 2.5	
3年未満		51 100.0	2 3.9	21 41.2	26 51.0	2 3.9			民営の借家 (一戸建て)	56 100.0	5 8.9	18 32.1	32 57.1	1 1.8	
5年未満		97 100.0	6 6.2	35 36.1	54 55.7	2 2.1			民営の借家 (アパート)	206 100.0	12 5.8	53 25.7	134 65.0	7 3.4	
10年未満		178 100.0	14 7.9	54 30.3	107 60.1	3 1.7			間借り・ その他	16 100.0	1 6.3	5 31.3	8 50.0	2 12.5	
20年未満		334 100.0	27 8.1	115 34.4	185 55.4	7 2.1			無回答	22 100.0	1 4.5	10 45.5	7 31.8	4 18.2	
30年未満		300 100.0	21 7.0	105 35.0	163 54.3	11 3.7			居住区	門司区	184 100.0	13 7.1	62 33.7	102 55.4	7 3.8
30年以上		491 100.0	48 9.8	169 34.4	246 50.1	28 5.7			小倉北区	279 100.0	24 8.6	92 33.0	153 54.8	10 3.6	
無回答		23 100.0	2 8.7	10 43.5	7 30.4	4 17.4			小倉南区	321 100.0	21 6.5	109 34.0	184 57.3	7 2.2	
職業		自営業	118 100.0	12 10.2	39 33.1	64 54.2	3 2.5			若松区	148 100.0	18 12.2	56 37.8	66 44.6	8 5.4
	自由業	14 100.0	2 14.3	3 21.4	8 57.1	1 7.1			八幡東区	121 100.0	8 6.6	44 36.4	60 49.6	9 7.4	
	会社員	413 100.0	34 8.2	139 33.7	238 57.6	2 0.5			八幡西区	440 100.0	31 7.0	158 35.9	237 53.9	14 3.2	
	公務員 ・教員	49 100.0	10 20.4	18 36.7	19 38.8	2 4.1			戸畑区	96 100.0	10 10.4	30 31.3	49 51.0	7 7.3	
	農・林 ・漁業	6 100.0	0 0.0	2 33.3	4 66.7	0 0.0									
	主婦・主夫 (パートなど)	209 100.0	9 4.3	73 34.9	123 58.9	4 1.9									
	主婦・主夫 (専業)	335 100.0	30 9.0	118 35.2	169 50.4	18 5.4									
	学生	25 100.0	1 4.0	8 32.0	16 64.0	0 0.0									
	無職	328 100.0	22 6.7	114 34.8	167 50.9	25 7.6									
	その他	69 100.0	4 5.8	27 39.1	35 50.7	3 4.3									
	無回答	23 100.0	1 4.3	10 43.5	8 34.8	4 17.4									

問5 「A エアコン28℃設定、クールビズなど」

上段:実数 下段:%		サンプル数	今すぐに行なっている	これから始めようと思	無回答	上段:実数 下段:%		サンプル数	今すぐに行なっている	これから始めようと思	無回答
全体		1,589 100.0	1,112 70.0	302 19.0	175 11.0						
性別	男性	610 100.0	406 66.6	124 20.3	80 13.1	同居の家族	1人暮らし	181 100.0	121 66.9	36 19.9	24 13.3
	女性	959 100.0	695 72.5	174 18.1	90 9.4		夫婦のみ	433 100.0	327 75.5	67 15.5	39 9.0
	無回答	20 100.0	11 55.0	4 20.0	5 25.0		親子(2世代)	742 100.0	513 69.1	143 19.3	86 11.6
							親・子・孫(3世代)	131 100.0	88 67.2	29 22.1	14 10.7
年齢	20歳代	153 100.0	105 68.6	38 24.8	10 6.5	その他	81 100.0	51 63.0	23 28.4	7 8.6	
	30歳代	222 100.0	164 73.9	28 12.6	30 13.5	無回答	21 100.0	12 57.1	4 19.0	5 23.8	
	40歳代	242 100.0	155 64.0	54 22.3	33 13.6	住まい	一戸建て	876 100.0	621 70.9	177 20.2	78 8.9
	50歳代	302 100.0	213 70.5	65 21.5	24 7.9		共同住宅の持ち家	219 100.0	150 68.5	37 16.9	32 14.6
	60歳代	336 100.0	242 72.0	60 17.9	34 10.1		公営住宅	154 100.0	101 65.6	33 21.4	20 13.0
	70歳以上	314 100.0	222 70.7	53 16.9	39 12.4		社宅・官舎・寮	40 100.0	31 77.5	4 10.0	5 12.5
	無回答	20 100.0	11 55.0	4 20.0	5 25.0		民営の借家(一戸建て)	56 100.0	37 66.1	11 19.6	8 14.3
					民営の借家(アパート)		206 100.0	151 73.3	34 16.5	21 10.2	
					間借り・その他		16 100.0	9 56.3	2 12.5	5 31.3	
現在地での居住年数	1年未満	56 100.0	39 69.6	12 21.4	5 8.9	無回答	22 100.0	12 54.5	4 18.2	6 27.3	
	2年未満	59 100.0	44 74.6	5 8.5	10 16.9	居住区	門司区	184 100.0	123 66.8	38 20.7	23 12.5
	3年未満	51 100.0	32 62.7	13 25.5	6 11.8		小倉北区	279 100.0	189 67.7	57 20.4	33 11.8
	5年未満	97 100.0	66 68.0	17 17.5	14 14.4		小倉南区	321 100.0	227 70.7	57 17.8	37 11.5
	10年未満	178 100.0	122 68.5	32 18.0	24 13.5		若松区	148 100.0	108 73.0	31 20.9	9 6.1
	20年未満	334 100.0	232 69.5	64 19.2	38 11.4		八幡東区	121 100.0	81 66.9	20 16.5	20 16.5
	30年未満	300 100.0	211 70.3	59 19.7	30 10.0		八幡西区	440 100.0	312 70.9	86 19.5	42 9.5
	30年以上	491 100.0	353 71.9	95 19.3	43 8.8		戸畑区	96 100.0	72 75.0	13 13.5	11 11.5
	無回答	23 100.0	13 56.5	5 21.7	5 21.7						
職業	自営業	118 100.0	84 71.2	22 18.6	12 10.2						
	自由業	14 100.0	9 64.3	1 7.1	4 28.6						
	会社員	413 100.0	283 68.5	85 20.6	45 10.9						
	公務員・教員	49 100.0	36 73.5	7 14.3	6 12.2						
	農・林・漁業	6 100.0	4 66.7	1 16.7	1 16.7						
	主婦・主夫(パートなど)	209 100.0	144 68.9	37 17.7	28 13.4						
	主婦・主夫(専業)	335 100.0	254 75.8	57 17.0	24 7.2						
	学生	25 100.0	18 72.0	6 24.0	1 4.0						
	無職	328 100.0	226 68.9	64 19.5	38 11.6						
	その他	69 100.0	41 59.4	17 24.6	11 15.9						
	無回答	23 100.0	13 56.5	5 21.7	5 21.7						

問5 「B 節電、節水、省エネ型の製品の使用など」

上段:実数 下段:%		サンプル数	今 す で に 行 な っ て い る	こ れ か ら 始 め よ う と 思 う	無 回 答	上段:実数 下段:%		サンプル数	今 す で に 行 な っ て い る	こ れ か ら 始 め よ う と 思 う	無 回 答
全体		1,589 100.0	1,067 67.1	388 24.4	134 8.4						
性別	男性	610 100.0	396 64.9	155 25.4	59 9.7	同居の家族	1人暮らし	181 100.0	120 66.3	41 22.7	20 11.0
	女性	959 100.0	660 68.8	227 23.7	72 7.5		夫婦のみ	433 100.0	312 72.1	97 22.4	24 5.5
	無回答	20 100.0	11 55.0	6 30.0	3 15.0		親子 (2世代)	742 100.0	484 65.2	188 25.3	70 9.4
							親・子・孫 (3世代)	131 100.0	84 64.1	38 29.0	9 6.9
年齢	20歳代	153 100.0	89 58.2	49 32.0	15 9.8	その他	81 100.0	54 66.7	19 23.5	8 9.9	
	30歳代	222 100.0	145 65.3	61 27.5	16 7.2	無回答	21 100.0	13 61.9	5 23.8	3 14.3	
	40歳代	242 100.0	157 64.9	60 24.8	25 10.3	住まい	一戸建て	876 100.0	603 68.8	210 24.0	63 7.2
	50歳代	302 100.0	205 67.9	72 23.8	25 8.3		共同住宅の 持ち家	219 100.0	152 69.4	47 21.5	20 9.1
	60歳代	336 100.0	249 74.1	70 20.8	17 5.1		公営住宅	154 100.0	97 63.0	43 27.9	14 9.1
	70歳以上	314 100.0	210 66.9	71 22.6	33 10.5		社宅・官 公舎・寮	40 100.0	25 62.5	11 27.5	4 10.0
	無回答	20 100.0	12 60.0	5 25.0	3 15.0		民営の借家 (一戸建て)	56 100.0	33 58.9	17 30.4	6 10.7
					民営の借家 (アパート)		206 100.0	135 65.5	52 25.2	19 9.2	
					間借り・ その他		16 100.0	9 56.3	3 18.8	4 25.0	
現在地での 居住年数	1年未満	56 100.0	43 76.8	9 16.1	4 7.1	無回答	22 100.0	13 59.1	5 22.7	4 18.2	
	2年未満	59 100.0	46 78.0	7 11.9	6 10.2	居住区	門司区	184 100.0	125 67.9	43 23.4	16 8.7
	3年未満	51 100.0	37 72.5	11 21.6	3 5.9		小倉北区	279 100.0	180 64.5	69 24.7	30 10.8
	5年未満	97 100.0	67 69.1	19 19.6	11 11.3		小倉南区	321 100.0	229 71.3	72 22.4	20 6.2
	10年未満	178 100.0	108 60.7	52 29.2	18 10.1		若松区	148 100.0	100 67.6	41 27.7	7 4.7
	20年未満	334 100.0	223 66.8	81 24.3	30 9.0		八幡東区	121 100.0	83 68.6	25 20.7	13 10.7
	30年未満	300 100.0	187 62.3	90 30.0	23 7.7		八幡西区	440 100.0	287 65.2	118 26.8	35 8.0
	30年以上	491 100.0	341 69.5	114 23.2	36 7.3		戸畑区	96 100.0	63 65.6	20 20.8	13 13.5
	無回答	23 100.0	15 65.2	5 21.7	3 13.0						
職 業	自営業	118 100.0	86 72.9	24 20.3	8 6.8						
	自由業	14 100.0	11 78.6	1 7.1	2 14.3						
	会社員	413 100.0	260 63.0	115 27.8	38 9.2						
	公務員 ・教員	49 100.0	38 77.6	9 18.4	2 4.1						
	農・林 ・漁業	6 100.0	4 66.7	2 33.3	0 0.0						
	主婦・主夫 (パートなど)	209 100.0	130 62.2	57 27.3	22 10.5						
	主婦・主夫 (専業)	335 100.0	246 73.4	73 21.8	16 4.8						
	学生	25 100.0	14 56.0	9 36.0	2 8.0						
	無職	328 100.0	226 68.9	71 21.6	31 9.5						
	その他	69 100.0	39 56.5	20 29.0	10 14.5						
	無回答	23 100.0	13 56.5	7 30.4	3 13.0						

問5 「C リサイクルなど3Rの推進」

上段:実数 下段:%		サンプル数	今すでに 行なっている	これから 始めようと思 う	無回答	上段:実数 下段:%		サンプル数	今すでに 行なっている	これから 始めようと思 う	無回答	
全体		1,589 100.0	870 54.8	435 27.4	284 17.9	同居の家族	1人暮らし	181 100.0	92 50.8	55 30.4	34 18.8	
性別	男性	610 100.0	308 50.5	182 29.8	120 19.7		夫婦のみ	433 100.0	243 56.1	110 25.4	80 18.5	
	女性	959 100.0	553 57.7	246 25.7	160 16.7		親子 (2世代)	742 100.0	412 55.5	197 26.5	133 17.9	
	無回答	20 100.0	9 45.0	7 35.0	4 20.0		親・子・孫 (3世代)	131 100.0	73 55.7	39 29.8	19 14.5	
年齢	20歳代	153 100.0	64 41.8	66 43.1	23 15.0		その他	81 100.0	41 50.6	26 32.1	14 17.3	
	30歳代	222 100.0	118 53.2	70 31.5	34 15.3		無回答	21 100.0	9 42.9	8 38.1	4 19.0	
	40歳代	242 100.0	150 62.0	52 21.5	40 16.5		住まい	一戸建て	876 100.0	503 57.4	223 25.5	150 17.1
	50歳代	302 100.0	178 58.9	79 26.2	45 14.9	共同住宅の 持ち家		219 100.0	116 53.0	61 27.9	42 19.2	
	60歳代	336 100.0	191 56.8	83 24.7	62 18.5	公営住宅		154 100.0	77 50.0	41 26.6	36 23.4	
	70歳以上	314 100.0	160 51.0	78 24.8	76 24.2	社宅・官 公舎・寮		40 100.0	23 57.5	12 30.0	5 12.5	
	無回答	20 100.0	9 45.0	7 35.0	4 20.0	民営の借家 (一戸建て)		56 100.0	31 55.4	17 30.4	8 14.3	
現在地での 居住年数	1年未満	56 100.0	33 58.9	18 32.1	5 8.9	民営の借家 (アパート)		206 100.0	103 50.0	71 34.5	32 15.5	
	2年未満	59 100.0	27 45.8	20 33.9	12 20.3	間借り・ その他		16 100.0	7 43.8	3 18.8	6 37.5	
	3年未満	51 100.0	29 56.9	17 33.3	5 9.8	無回答	22 100.0	10 45.5	7 31.8	5 22.7		
	5年未満	97 100.0	56 57.7	25 25.8	16 16.5	居住区	門司区	184 100.0	96 52.2	45 24.5	43 23.4	
	10年未満	178 100.0	104 58.4	43 24.2	31 17.4		小倉北区	279 100.0	138 49.5	88 31.5	53 19.0	
	20年未満	334 100.0	178 53.3	94 28.1	62 18.6		小倉南区	321 100.0	186 57.9	90 28.0	45 14.0	
	30年未満	300 100.0	161 53.7	83 27.7	56 18.7		若松区	148 100.0	82 55.4	42 28.4	24 16.2	
	30年以上	491 100.0	271 55.2	127 25.9	93 18.9		八幡東区	121 100.0	63 52.1	31 25.6	27 22.3	
	無回答	23 100.0	11 47.8	8 34.8	4 17.4		八幡西区	440 100.0	256 58.2	111 25.2	73 16.6	
職業	自営業	118 100.0	72 61.0	34 28.8	12 10.2		戸畑区	96 100.0	49 51.0	28 29.2	19 19.8	
	自由業	14 100.0	7 50.0	5 35.7	2 14.3		職業	公務員 ・教員	49 100.0	33 67.3	8 16.3	8 16.3
	会社員	413 100.0	209 50.6	135 32.7	69 16.7			農・林 ・漁業	6 100.0	3 50.0	2 33.3	1 16.7
	公務員 ・教員	49 100.0	33 67.3	8 16.3	8 16.3	主婦・主夫 (パートなど)		209 100.0	108 51.7	53 25.4	48 23.0	
	農・林 ・漁業	6 100.0	3 50.0	2 33.3	1 16.7	主婦・主夫 (専業)		335 100.0	207 61.8	78 23.3	50 14.9	
	主婦・主夫 (パートなど)	209 100.0	108 51.7	53 25.4	48 23.0	学生		25 100.0	11 44.0	12 48.0	2 8.0	
	主婦・主夫 (専業)	335 100.0	207 61.8	78 23.3	50 14.9	無職		328 100.0	172 52.4	82 25.0	74 22.6	
	学生	25 100.0	11 44.0	12 48.0	2 8.0	その他		69 100.0	36 52.2	19 27.5	14 20.3	
	無職	328 100.0	172 52.4	82 25.0	74 22.6	無回答		23 100.0	12 52.2	7 30.4	4 17.4	
	その他	69 100.0	36 52.2	19 27.5	14 20.3							
	無回答	23 100.0	12 52.2	7 30.4	4 17.4							

問5 「D ごみ減量やごみ分別など」

上段:実数 下段:%		サンプル数	今 す で に 行 な っ て い る	こ れ か ら 始 め よ う と 思 う	無 回 答	上段:実数 下段:%		サンプル数	今 す で に 行 な っ て い る	こ れ か ら 始 め よ う と 思 う	無 回 答	
全体		1,589 100.0	1,452 91.4	82 5.2	55 3.5							
性別	男性	610 100.0	538 88.2	44 7.2	28 4.6	同居の家族	1人暮らし	181 100.0	160 88.4	15 8.3	6 3.3	
	女性	959 100.0	898 93.6	36 3.8	25 2.6		夫婦のみ	433 100.0	405 93.5	12 2.8	16 3.7	
	無回答	20 100.0	16 80.0	2 10.0	2 10.0		親子 (2世代)	742 100.0	687 92.6	30 4.0	25 3.4	
年齢	20歳代	153 100.0	132 86.3	17 11.1	4 2.6		親・子・孫 (3世代)	131 100.0	106 80.9	21 16.0	4 3.1	
	30歳代	222 100.0	203 91.4	15 6.8	4 1.8		その他	81 100.0	77 95.1	2 2.5	2 2.5	
	40歳代	242 100.0	221 91.3	12 5.0	9 3.7		無回答	21 100.0	17 81.0	2 9.5	2 9.5	
	50歳代	302 100.0	282 93.4	14 4.6	6 2.0	住まい	一戸建て	876 100.0	806 92.0	43 4.9	27 3.1	
	60歳代	336 100.0	318 94.6	8 2.4	10 3.0		共同住宅の 持ち家	219 100.0	201 91.8	10 4.6	8 3.7	
	70歳以上	314 100.0	280 89.2	14 4.5	20 6.4		公営住宅	154 100.0	143 92.9	6 3.9	5 3.2	
	現在地での 居住年数	1年未満	56 100.0	51 91.1	2 3.6		3 5.4	社宅・官 公舎・寮	40 100.0	37 92.5	2 5.0	1 2.5
2年未満		59 100.0	49 83.1	6 10.2	4 6.8		民営の借家 (一戸建て)	56 100.0	52 92.9	2 3.6	2 3.6	
3年未満		51 100.0	47 92.2	3 5.9	1 2.0		民営の借家 (アパート)	206 100.0	185 89.8	15 7.3	6 2.9	
5年未満		97 100.0	88 90.7	5 5.2	4 4.1		間借り・ その他	16 100.0	11 68.8	2 12.5	3 18.8	
10年未満		178 100.0	170 95.5	5 2.8	3 1.7		無回答	22 100.0	17 77.3	2 9.1	3 13.6	
20年未満		334 100.0	307 91.9	14 4.2	13 3.9		居住区	門司区	184 100.0	167 90.8	10 5.4	7 3.8
30年未満		300 100.0	270 90.0	22 7.3	8 2.7	小倉北区		279 100.0	249 89.2	19 6.8	11 3.9	
30年以上		491 100.0	451 91.9	23 4.7	17 3.5	小倉南区		321 100.0	299 93.1	15 4.7	7 2.2	
職 業		無回答	23 100.0	19 82.6	2 8.7	2 8.7		若松区	148 100.0	142 95.9	4 2.7	2 1.4
		自営業	118 100.0	108 91.5	9 7.6	1 0.8		八幡東区	121 100.0	109 90.1	6 5.0	6 5.0
	自由業	14 100.0	11 78.6	1 7.1	2 14.3	八幡西区		440 100.0	401 91.1	23 5.2	16 3.6	
	会社員	413 100.0	372 90.1	27 6.5	14 3.4	戸畑区		96 100.0	85 88.5	5 5.2	6 6.3	
	公務員 ・教員	49 100.0	45 91.8	3 6.1	1 2.0							
	農・林 ・漁業	6 100.0	5 83.3	0 0.0	1 16.7							
	主婦・主夫 (パートなど)	209 100.0	194 92.8	8 3.8	7 3.3							
	主婦・主夫 (専業)	335 100.0	322 96.1	5 1.5	8 2.4							
	学生	25 100.0	19 76.0	5 20.0	1 4.0							
	無職	328 100.0	298 90.9	16 4.9	14 4.3							
	その他	69 100.0	59 85.5	6 8.7	4 5.8							
	無回答	23 100.0	19 82.6	2 8.7	2 8.7							

問5 「E 地域でのまち美化清掃」

上段:実数 下段:%		サンプル数	今 す で に 行 な っ て い る	こ れ か ら 始 め よ う と 思 う	無 回 答	上段:実数 下段:%		サンプル数	今 す で に 行 な っ て い る	こ れ か ら 始 め よ う と 思 う	無 回 答	
全体		1,589 100.0	646 40.7	599 37.7	344 21.6	同居の家族	1人暮らし	181 100.0	53 29.3	77 42.5	51 28.2	
性別	男性	610 100.0	239 39.2	239 39.2	132 21.6		夫婦のみ	433 100.0	217 50.1	131 30.3	85 19.6	
	女性	959 100.0	398 41.5	353 36.8	208 21.7		親子 (2世代)	742 100.0	285 38.4	297 40.0	160 21.6	
	無回答	20 100.0	9 45.0	7 35.0	4 20.0		親・子・孫 (3世代)	131 100.0	54 41.2	51 38.9	26 19.8	
年齢	20歳代	153 100.0	22 14.4	94 61.4	37 24.2		その他	81 100.0	28 34.6	35 43.2	18 22.2	
	30歳代	222 100.0	63 28.4	109 49.1	50 22.5		無回答	21 100.0	9 42.9	8 38.1	4 19.0	
	40歳代	242 100.0	87 36.0	96 39.7	59 24.4	住まい	一戸建て	876 100.0	436 49.8	270 30.8	170 19.4	
	50歳代	302 100.0	118 39.1	122 40.4	62 20.5		共同住宅の 持ち家	219 100.0	64 29.2	103 47.0	52 23.7	
	60歳代	336 100.0	187 55.7	101 30.1	48 14.3		公営住宅	154 100.0	63 40.9	56 36.4	35 22.7	
	70歳以上	314 100.0	161 51.3	69 22.0	84 26.8		社宅・官 公舎・寮	40 100.0	12 30.0	18 45.0	10 25.0	
	無回答	20 100.0	8 40.0	8 40.0	4 20.0		民営の借家 (一戸建て)	56 100.0	20 35.7	25 44.6	11 19.6	
現在地での 居住年数	1年未満	56 100.0	12 21.4	35 62.5	9 16.1		民営の借家 (アパート)	206 100.0	40 19.4	110 53.4	56 27.2	
	2年未満	59 100.0	15 25.4	28 47.5	16 27.1		間借り・ その他	16 100.0	2 12.5	9 56.3	5 31.3	
	3年未満	51 100.0	16 31.4	22 43.1	13 25.5	無回答	22 100.0	9 40.9	8 36.4	5 22.7		
	5年未満	97 100.0	29 29.9	45 46.4	23 23.7	居住区	門司区	184 100.0	69 37.5	73 39.7	42 22.8	
	10年未満	178 100.0	63 35.4	76 42.7	39 21.9		小倉北区	279 100.0	87 31.2	122 43.7	70 25.1	
	20年未満	334 100.0	140 41.9	122 36.5	72 21.6		小倉南区	321 100.0	132 41.1	120 37.4	69 21.5	
	30年未満	300 100.0	123 41.0	118 39.3	59 19.7		若松区	148 100.0	67 45.3	56 37.8	25 16.9	
	30年以上	491 100.0	237 48.3	145 29.5	109 22.2		八幡東区	121 100.0	47 38.8	45 37.2	29 24.0	
	無回答	23 100.0	11 47.8	8 34.8	4 17.4		八幡西区	440 100.0	212 48.2	147 33.4	81 18.4	
職 業	自営業	118 100.0	58 49.2	43 36.4	17 14.4		戸畑区	96 100.0	32 33.3	36 37.5	28 29.2	
	自由業	14 100.0	4 28.6	4 28.6	6 42.9		職業	公務員 ・教員	49 100.0	17 34.7	20 40.8	12 24.5
	会社員	413 100.0	116 28.1	203 49.2	94 22.8			農・林 ・漁業	6 100.0	3 50.0	2 33.3	1 16.7
	公務員 ・教員	49 100.0	17 34.7	20 40.8	12 24.5	主婦・主夫 (パートなど)		209 100.0	79 37.8	82 39.2	48 23.0	
	農・林 ・漁業	6 100.0	3 50.0	2 33.3	1 16.7	主婦・主夫 (専業)		335 100.0	165 49.3	104 31.0	66 19.7	
	主婦・主夫 (パートなど)	209 100.0	79 37.8	82 39.2	48 23.0	学生		25 100.0	4 16.0	17 68.0	4 16.0	
	主婦・主夫 (専業)	335 100.0	165 49.3	104 31.0	66 19.7	無職		328 100.0	161 49.1	90 27.4	77 23.5	
	学生	25 100.0	4 16.0	17 68.0	4 16.0	その他		69 100.0	30 43.5	24 34.8	15 21.7	
	無職	328 100.0	161 49.1	90 27.4	77 23.5	無回答		23 100.0	9 39.1	10 43.5	4 17.4	
	その他	69 100.0	30 43.5	24 34.8	15 21.7							
	無回答	23 100.0	9 39.1	10 43.5	4 17.4							

問5 「F マイバックの持参(ノーレジ袋推進)」

上段:実数 下段:%		サンプル数	行動 今 すでに 行 な っ て い る	う こ れ か ら 始 め よ う と 思 う	無 回 答	上段:実数 下段:%		サンプル数	行動 今 すでに 行 な っ て い る	う こ れ か ら 始 め よ う と 思 う	無 回 答	
全体		1,589 100.0	957 60.2	466 29.3	166 10.4	同居の家族		181 100.0	101 55.8	60 33.1	20 11.0	
性別	男性	610 100.0	273 44.8	238 39.0	99 16.2	夫婦のみ		433 100.0	284 65.6	112 25.9	37 8.5	
	女性	959 100.0	673 70.2	221 23.0	65 6.8	親子 (2世代)		742 100.0	447 60.2	213 28.7	82 11.1	
	無回答	20 100.0	11 55.0	7 35.0	2 10.0	親・子・孫 (3世代)		131 100.0	69 52.7	44 33.6	18 13.7	
						その他		81 100.0	44 54.3	30 37.0	7 8.6	
年齢	20歳代	153 100.0	77 50.3	59 38.6	17 11.1	無回答		21 100.0	12 57.1	7 33.3	2 9.5	
	30歳代	222 100.0	131 59.0	65 29.3	26 11.7	一戸建て		876 100.0	536 61.2	255 29.1	85 9.7	
	40歳代	242 100.0	133 55.0	75 31.0	34 14.0	共同住宅の 持ち家		219 100.0	140 63.9	52 23.7	27 12.3	
	50歳代	302 100.0	178 58.9	99 32.8	25 8.3	公営住宅		154 100.0	106 68.8	31 20.1	17 11.0	
	60歳代	336 100.0	223 66.4	91 27.1	22 6.5	社宅・官 公舎・寮		40 100.0	19 47.5	15 37.5	6 15.0	
	70歳以上	314 100.0	204 65.0	70 22.3	40 12.7	民営の借家 (一戸建て)		56 100.0	27 48.2	23 41.1	6 10.7	
	無回答	20 100.0	11 55.0	7 35.0	2 10.0	民営の借家 (アパート)		206 100.0	108 52.4	79 38.3	19 9.2	
現在地での 居住年数	1年未満	56 100.0	35 62.5	17 30.4	4 7.1	間借り・ その他		16 100.0	8 50.0	4 25.0	4 25.0	
	2年未満	59 100.0	30 50.8	20 33.9	9 15.3	無回答		22 100.0	13 59.1	7 31.8	2 9.1	
	3年未満	51 100.0	32 62.7	16 31.4	3 5.9	門司区		184 100.0	117 63.6	43 23.4	24 13.0	
	5年未満	97 100.0	46 47.4	35 36.1	16 16.5	小倉北区		279 100.0	159 57.0	78 28.0	42 15.1	
	10年未満	178 100.0	114 64.0	48 27.0	16 9.0	小倉南区		321 100.0	187 58.3	106 33.0	28 8.7	
	20年未満	334 100.0	187 56.0	106 31.7	41 12.3	若松区		148 100.0	85 57.4	54 36.5	9 6.1	
	30年未満	300 100.0	182 60.7	84 28.0	34 11.3	八幡東区		121 100.0	75 62.0	33 27.3	13 10.7	
	30年以上	491 100.0	318 64.8	132 26.9	41 8.4	八幡西区		440 100.0	276 62.7	131 29.8	33 7.5	
	無回答	23 100.0	13 56.5	8 34.8	2 8.7	戸畑区		96 100.0	58 60.4	21 21.9	17 17.7	
職 業	自営業	118 100.0	70 59.3	40 33.9	8 6.8	自由業		14 100.0	6 42.9	5 35.7	3 21.4	
	自由業	14 100.0	6 42.9	5 35.7	3 21.4	会社員		413 100.0	208 50.4	150 36.3	55 13.3	
	会社員	413 100.0	208 50.4	150 36.3	55 13.3	公務員 ・教員		49 100.0	27 55.1	16 32.7	6 12.2	
	公務員 ・教員	49 100.0	27 55.1	16 32.7	6 12.2	農・林 ・漁業		6 100.0	3 50.0	3 50.0	0 0.0	
	農・林 ・漁業	6 100.0	3 50.0	3 50.0	0 0.0	主婦・主夫 (パートなど)		209 100.0	142 67.9	48 23.0	19 9.1	
	主婦・主夫 (パートなど)	209 100.0	142 67.9	48 23.0	19 9.1	主婦・主夫 (専業)		335 100.0	249 74.3	69 20.6	17 5.1	
	主婦・主夫 (専業)	335 100.0	249 74.3	69 20.6	17 5.1	学生		25 100.0	12 48.0	11 44.0	2 8.0	
	学生	25 100.0	12 48.0	11 44.0	2 8.0	無職		328 100.0	186 56.7	98 29.9	44 13.4	
	無職	328 100.0	186 56.7	98 29.9	44 13.4	その他		69 100.0	41 59.4	19 27.5	9 13.0	
	その他	69 100.0	41 59.4	19 27.5	9 13.0	無回答		23 100.0	13 56.5	7 30.4	3 13.0	
	無回答	23 100.0	13 56.5	7 30.4	3 13.0							

問5 「G アイドリングストップなどエコドライブ」

上段:実数 下段:%		サンプル数	今 す で に 行 な っ て い る	こ れ か ら 始 め よ う と 思 う	無 回 答	上段:実数 下段:%		サンプル数	今 す で に 行 な っ て い る	こ れ か ら 始 め よ う と 思 う	無 回 答	
全体		1,589 100.0	530 33.4	656 41.3	403 25.4	同居の家族	1人暮らし	181 100.0	41 22.7	72 39.8	68 37.6	
性別	男性	610 100.0	212 34.8	268 43.9	130 21.3		夫婦のみ	433 100.0	159 36.7	150 34.6	124 28.6	
	女性	959 100.0	307 32.0	384 40.0	268 27.9		親子 (2世代)	742 100.0	248 33.4	336 45.3	158 21.3	
	無回答	20 100.0	11 55.0	4 20.0	5 25.0		親・子・孫 (3世代)	131 100.0	45 34.4	58 44.3	28 21.4	
							その他	81 100.0	26 32.1	35 43.2	20 24.7	
						無回答	21 100.0	11 52.4	5 23.8	5 23.8		
年齢	20歳代	153 100.0	48 31.4	80 52.3	25 16.3	住まい	一戸建て	876 100.0	298 34.0	362 41.3	216 24.7	
	30歳代	222 100.0	73 32.9	103 46.4	46 20.7		共同住宅の 持ち家	219 100.0	75 34.2	88 40.2	56 25.6	
	40歳代	242 100.0	93 38.4	96 39.7	53 21.9		公営住宅	154 100.0	39 25.3	63 40.9	52 33.8	
	50歳代	302 100.0	112 37.1	127 42.1	63 20.9		社宅・官 公舎・寮	40 100.0	17 42.5	16 40.0	7 17.5	
	60歳代	336 100.0	121 36.0	140 41.7	75 22.3		民営の借家 (一戸建て)	56 100.0	22 39.3	22 39.3	12 21.4	
	70歳以上	314 100.0	73 23.2	105 33.4	136 43.3		民営の借家 (アパート)	206 100.0	67 32.5	92 44.7	47 22.8	
	無回答	20 100.0	10 50.0	5 25.0	5 25.0		間借り・ その他	16 100.0	2 12.5	7 43.8	7 43.8	
						無回答	22 100.0	10 45.5	6 27.3	6 27.3		
現在地での 居住年数	1年未満	56 100.0	16 28.6	27 48.2	13 23.2	居住区	門司区	184 100.0	61 33.2	70 38.0	53 28.8	
	2年未満	59 100.0	20 33.9	28 47.5	11 18.6		小倉北区	279 100.0	85 30.5	110 39.4	84 30.1	
	3年未満	51 100.0	20 39.2	21 41.2	10 19.6		小倉南区	321 100.0	122 38.0	132 41.1	67 20.9	
	5年未満	97 100.0	26 26.8	46 47.4	25 25.8		若松区	148 100.0	40 27.0	76 51.4	32 21.6	
	10年未満	178 100.0	59 33.1	82 46.1	37 20.8		八幡東区	121 100.0	39 32.2	47 38.8	35 28.9	
	20年未満	334 100.0	107 32.0	139 41.6	88 26.3		八幡西区	440 100.0	145 33.0	189 43.0	106 24.1	
	30年未満	300 100.0	100 33.3	124 41.3	76 25.3		戸畑区	96 100.0	38 39.6	32 33.3	26 27.1	
	30年以上	491 100.0	170 34.6	183 37.3	138 28.1							
	無回答	23 100.0	12 52.2	6 26.1	5 21.7							
職 業	自営業	118 100.0	49 41.5	53 44.9	16 13.6							
	自由業	14 100.0	7 50.0	3 21.4	4 28.6							
	会社員	413 100.0	149 36.1	191 46.2	73 17.7							
	公務員 ・教員	49 100.0	24 49.0	17 34.7	8 16.3							
	農・林 ・漁業	6 100.0	2 33.3	2 33.3	2 33.3							
	主婦・主夫 (パートなど)	209 100.0	73 34.9	88 42.1	48 23.0							
	主婦・主夫 (専業)	335 100.0	107 31.9	128 38.2	100 29.9							
	学生	25 100.0	7 28.0	14 56.0	4 16.0							
	無職	328 100.0	85 25.9	124 37.8	119 36.3							
	その他	69 100.0	17 24.6	29 42.0	23 33.3							
	無回答	23 100.0	10 43.5	7 30.4	6 26.1							

問5 「H 公共交通機関の積極的な利用」

上段:実数 下段:%		サンプル数	今すでに 行なっている	これから 始めようと思	無回答
全体		1,589 100.0	647 40.7	608 38.3	334 21.0
性別	男性	610 100.0	207 33.9	267 43.8	136 22.3
	女性	959 100.0	432 45.0	334 34.8	193 20.1
	無回答	20 100.0	8 40.0	7 35.0	5 25.0
年齢	20歳代	153 100.0	58 37.9	64 41.8	31 20.3
	30歳代	222 100.0	76 34.2	93 41.9	53 23.9
	40歳代	242 100.0	75 31.0	95 39.3	72 29.8
	50歳代	302 100.0	110 36.4	136 45.0	56 18.5
	60歳代	336 100.0	157 46.7	125 37.2	54 16.1
	70歳以上	314 100.0	164 52.2	87 27.7	63 20.1
	無回答	20 100.0	7 35.0	8 40.0	5 25.0
現在地での 居住年数	1年未満	56 100.0	21 37.5	22 39.3	13 23.2
	2年未満	59 100.0	29 49.2	17 28.8	13 22.0
	3年未満	51 100.0	20 39.2	19 37.3	12 23.5
	5年未満	97 100.0	29 29.9	43 44.3	25 25.8
	10年未満	178 100.0	63 35.4	68 38.2	47 26.4
	20年未満	334 100.0	119 35.6	146 43.7	69 20.7
	30年未満	300 100.0	128 42.7	111 37.0	61 20.3
	30年以上	491 100.0	229 46.6	173 35.2	89 18.1
	無回答	23 100.0	9 39.1	9 39.1	5 21.7
職業	自営業	118 100.0	32 27.1	62 52.5	24 20.3
	自由業	14 100.0	6 42.9	3 21.4	5 35.7
	会社員	413 100.0	138 33.4	184 44.6	91 22.0
	公務員 ・教員	49 100.0	17 34.7	19 38.8	13 26.5
	農・林 ・漁業	6 100.0	3 50.0	2 33.3	1 16.7
	主婦・主夫 (パートなど)	209 100.0	73 34.9	86 41.1	50 23.9
	主婦・主夫 (専業)	335 100.0	162 48.4	101 30.1	72 21.5
	学生	25 100.0	13 52.0	10 40.0	2 8.0
	無職	328 100.0	159 48.5	109 33.2	60 18.3
	その他	69 100.0	37 53.6	23 33.3	9 13.0
	無回答	23 100.0	7 30.4	9 39.1	7 30.4

上段:実数 下段:%		サンプル数	今すでに 行なっている	これから 始めようと思	無回答	
同居の家族	1人暮らし	181 100.0	98 54.1	47 26.0	36 19.9	
	夫婦のみ	433 100.0	195 45.0	160 37.0	78 18.0	
	親子 (2世代)	742 100.0	264 35.6	307 41.4	171 23.0	
	親・子・孫 (3世代)	131 100.0	47 35.9	53 40.5	31 23.7	
	その他	81 100.0	35 43.2	33 40.7	13 16.0	
無回答	21 100.0	8 38.1	8 38.1	5 23.8		
住まい	一戸建て	876 100.0	331 37.8	361 41.2	184 21.0	
	共同住宅の 持ち家	219 100.0	102 46.6	74 33.8	43 19.6	
	公営住宅	154 100.0	80 51.9	41 26.6	33 21.4	
	社宅・官 公舎・寮	40 100.0	14 35.0	15 37.5	11 27.5	
	民営の借家 (一戸建て)	56 100.0	22 39.3	23 41.1	11 19.6	
	民営の借家 (アパート)	206 100.0	84 40.8	80 38.8	42 20.4	
	間借り・ その他	16 100.0	6 37.5	6 37.5	4 25.0	
	無回答	22 100.0	8 36.4	8 36.4	6 27.3	
	居住区	門司区	184 100.0	78 42.4	71 38.6	35 19.0
		小倉北区	279 100.0	132 47.3	92 33.0	55 19.7
小倉南区		321 100.0	122 38.0	132 41.1	67 20.9	
若松区		148 100.0	48 32.4	70 47.3	30 20.3	
八幡東区		121 100.0	60 49.6	41 33.9	20 16.5	
八幡西区		440 100.0	166 37.7	172 39.1	102 23.2	
戸畑区		96 100.0	41 42.7	30 31.3	25 26.0	

問5 「I 徒歩、自転車への利用転換」

上段:実数 下段:%		サンプル数	今すでに 行なっている	これから 始めようと思 う	無回答
全体		1,589 100.0	672 42.3	582 36.6	335 21.1
性別	男性	610 100.0	242 39.7	259 42.5	109 17.9
	女性	959 100.0	422 44.0	317 33.1	220 22.9
	無回答	20 100.0	8 40.0	6 30.0	6 30.0
年齢	20歳代	153 100.0	62 40.5	67 43.8	24 15.7
	30歳代	222 100.0	89 40.1	93 41.9	40 18.0
	40歳代	242 100.0	82 33.9	95 39.3	65 26.9
	50歳代	302 100.0	111 36.8	125 41.4	66 21.9
	60歳代	336 100.0	164 48.8	122 36.3	50 14.9
	70歳以上	314 100.0	157 50.0	73 23.2	84 26.8
	無回答	20 100.0	7 35.0	7 35.0	6 30.0
現在地での 居住年数	1年未満	56 100.0	28 50.0	17 30.4	11 19.6
	2年未満	59 100.0	30 50.8	19 32.2	10 16.9
	3年未満	51 100.0	22 43.1	17 33.3	12 23.5
	5年未満	97 100.0	37 38.1	40 41.2	20 20.6
	10年未満	178 100.0	72 40.4	70 39.3	36 20.2
	20年未満	334 100.0	128 38.3	133 39.8	73 21.9
	30年未満	300 100.0	117 39.0	118 39.3	65 21.7
	30年以上	491 100.0	229 46.6	160 32.6	102 20.8
	無回答	23 100.0	9 39.1	8 34.8	6 26.1
職業	自営業	118 100.0	38 32.2	60 50.8	20 16.9
	自由業	14 100.0	6 42.9	4 28.6	4 28.6
	会社員	413 100.0	141 34.1	179 43.3	93 22.5
	公務員 ・教員	49 100.0	15 30.6	25 51.0	9 18.4
	農・林 ・漁業	6 100.0	3 50.0	1 16.7	2 33.3
	主婦・主夫 (パートなど)	209 100.0	86 41.1	74 35.4	49 23.4
	主婦・主夫 (専業)	335 100.0	170 50.7	101 30.1	64 19.1
	学生	25 100.0	16 64.0	7 28.0	2 8.0
	無職	328 100.0	161 49.1	96 29.3	71 21.6
	その他	69 100.0	28 40.6	27 39.1	14 20.3
	無回答	23 100.0	8 34.8	8 34.8	7 30.4

上段:実数 下段:%		サンプル数	今すでに 行なっている	これから 始めようと思 う	無回答	
同居の家族	1人暮らし	181 100.0	89 49.2	45 24.9	47 26.0	
	夫婦のみ	433 100.0	203 46.9	150 34.6	80 18.5	
	親子 (2世代)	742 100.0	287 38.7	298 40.2	157 21.2	
	親・子・孫 (3世代)	131 100.0	50 38.2	53 40.5	28 21.4	
	その他	81 100.0	35 43.2	29 35.8	17 21.0	
住まい	無回答	21 100.0	8 38.1	7 33.3	6 28.6	
	一戸建て	876 100.0	337 38.5	350 40.0	189 21.6	
	共同住宅の 持ち家	219 100.0	105 47.9	70 32.0	44 20.1	
	公営住宅	154 100.0	85 55.2	35 22.7	34 22.1	
	社宅・官 公舎・寮	40 100.0	19 47.5	14 35.0	7 17.5	
	民営の借家 (一戸建て)	56 100.0	26 46.4	22 39.3	8 14.3	
	民営の借家 (アパート)	206 100.0	88 42.7	80 38.8	38 18.4	
	間借り・ その他	16 100.0	5 31.3	4 25.0	7 43.8	
	無回答	22 100.0	7 31.8	7 31.8	8 36.4	
	居住区	門司区	184 100.0	77 41.8	58 31.5	49 26.6
		小倉北区	279 100.0	147 52.7	84 30.1	48 17.2
		小倉南区	321 100.0	133 41.4	126 39.3	62 19.3
		若松区	148 100.0	52 35.1	68 45.9	28 18.9
八幡東区		121 100.0	53 43.8	43 35.5	25 20.7	
八幡西区		440 100.0	165 37.5	175 39.8	100 22.7	
戸畑区		96 100.0	45 46.9	28 29.2	23 24.0	

問5 「J 環境にやさしいエコグッズの利用やグリーン購入」

上段:実数 下段:%		サンプル数	今 す で に 行 な っ て い る	こ れ か ら 始 め よ う と 思 う	無 回 答	上段:実数 下段:%		サンプル数	今 す で に 行 な っ て い る	こ れ か ら 始 め よ う と 思 う	無 回 答	
全体		1,589 100.0	407 25.6	740 46.6	442 27.8	同居の家族	1人暮らし	181 100.0	52 28.7	77 42.5	52 28.7	
性別	男性	610 100.0	107 17.5	317 52.0	186 30.5		夫婦のみ	433 100.0	118 27.3	204 47.1	111 25.6	
	女性	959 100.0	298 31.1	412 43.0	249 26.0		親子 (2世代)	742 100.0	190 25.6	347 46.8	205 27.6	
	無回答	20 100.0	2 10.0	11 55.0	7 35.0		親・子・孫 (3世代)	131 100.0	29 22.1	61 46.6	41 31.3	
年齢	20歳代	153 100.0	28 18.3	88 57.5	37 24.2		その他	81 100.0	16 19.8	39 48.1	26 32.1	
	30歳代	222 100.0	66 29.7	102 45.9	54 24.3		無回答	21 100.0	2 9.5	12 57.1	7 33.3	
	40歳代	242 100.0	61 25.2	98 40.5	83 34.3		住まい	一戸建て	876 100.0	226 25.8	403 46.0	247 28.2
	50歳代	302 100.0	80 26.5	157 52.0	65 21.5			共同住宅の 持ち家	219 100.0	61 27.9	96 43.8	62 28.3
	60歳代	336 100.0	94 28.0	151 44.9	91 27.1			公営住宅	154 100.0	46 29.9	68 44.2	40 26.0
	70歳以上	314 100.0	76 24.2	133 42.4	105 33.4			社宅・官 公舎・寮	40 100.0	10 25.0	18 45.0	12 30.0
	無回答	20 100.0	2 10.0	11 55.0	7 35.0	民営の借家 (一戸建て)		56 100.0	9 16.1	31 55.4	16 28.6	
現在地での 居住年数	1年未満	56 100.0	20 35.7	23 41.1	13 23.2	民営の借家 (アパート)		206 100.0	48 23.3	106 51.5	52 25.2	
	2年未満	59 100.0	15 25.4	27 45.8	17 28.8	間借り・ その他		16 100.0	3 18.8	7 43.8	6 37.5	
	3年未満	51 100.0	15 29.4	22 43.1	14 27.5	無回答	22 100.0	4 18.2	11 50.0	7 31.8		
	5年未満	97 100.0	24 24.7	44 45.4	29 29.9	居住区	門司区	184 100.0	46 25.0	81 44.0	57 31.0	
	10年未満	178 100.0	49 27.5	78 43.8	51 28.7		小倉北区	279 100.0	88 31.5	119 42.7	72 25.8	
	20年未満	334 100.0	83 24.9	162 48.5	89 26.6		小倉南区	321 100.0	79 24.6	159 49.5	83 25.9	
	30年未満	300 100.0	71 23.7	135 45.0	94 31.3		若松区	148 100.0	39 26.4	72 48.6	37 25.0	
	30年以上	491 100.0	127 25.9	236 48.1	128 26.1		八幡東区	121 100.0	27 22.3	58 47.9	36 29.8	
	無回答	23 100.0	3 13.0	13 56.5	7 30.4		八幡西区	440 100.0	98 22.3	222 50.5	120 27.3	
	職 業	自営業	118 100.0	32 27.1	62 52.5		24 20.3	戸畑区	96 100.0	30 31.3	29 30.2	37 38.5
自由業		14 100.0	3 21.4	7 50.0	4 28.6		職 業	公務員 ・教員	49 100.0	11 22.4	27 55.1	11 22.4
会社員		413 100.0	94 22.8	206 49.9	113 27.4			農・林 ・漁業	6 100.0	1 16.7	3 50.0	2 33.3
公務員 ・教員		49 100.0	11 22.4	27 55.1	11 22.4			主婦・主夫 (パートなど)	209 100.0	56 26.8	93 44.5	60 28.7
農・林 ・漁業		6 100.0	1 16.7	3 50.0	2 33.3	主婦・主夫 (専業)		335 100.0	120 35.8	129 38.5	86 25.7	
主婦・主夫 (パートなど)		209 100.0	56 26.8	93 44.5	60 28.7	学生		25 100.0	4 16.0	16 64.0	5 20.0	
主婦・主夫 (専業)		335 100.0	120 35.8	129 38.5	86 25.7	無職		328 100.0	72 22.0	145 44.2	111 33.8	
学生		25 100.0	4 16.0	16 64.0	5 20.0	その他		69 100.0	11 15.9	40 58.0	18 26.1	
無職		328 100.0	72 22.0	145 44.2	111 33.8	無回答		23 100.0	3 13.0	12 52.2	8 34.8	
その他		69 100.0	11 15.9	40 58.0	18 26.1							
無回答		23 100.0	3 13.0	12 52.2	8 34.8							

問5 「K 植樹活動や里山保全などの自然保護」

上段:実数 下段:%		サンプル数	今 す で に 行 な っ て い る	こ れ か ら 始 め よ う と 思 う	無 回 答	上段:実数 下段:%		サンプル数	今 す で に 行 な っ て い る	こ れ か ら 始 め よ う と 思 う	無 回 答	
全体		1,589 100.0	122 7.7	837 52.7	630 39.6	同居の家族	1人暮らし	181 100.0	14 7.7	97 53.6	70 38.7	
性別	男性	610 100.0	52 8.5	335 54.9	223 36.6		夫婦のみ	433 100.0	37 8.5	226 52.2	170 39.3	
	女性	959 100.0	67 7.0	493 51.4	399 41.6		親子 (2世代)	742 100.0	50 6.7	394 53.1	298 40.2	
	無回答	20 100.0	3 15.0	9 45.0	8 40.0		親・子・孫 (3世代)	131 100.0	11 8.4	69 52.7	51 38.9	
							その他	81 100.0	7 8.6	41 50.6	33 40.7	
年齢	20歳代	153 100.0	5 3.3	97 63.4	51 33.3		住まい	一戸建て	876 100.0	81 9.2	449 51.3	346 39.5
	30歳代	222 100.0	15 6.8	119 53.6	88 39.6			共同住宅の 持ち家	219 100.0	12 5.5	117 53.4	90 41.1
	40歳代	242 100.0	10 4.1	118 48.8	114 47.1			公営住宅	154 100.0	13 8.4	76 49.4	65 42.2
	50歳代	302 100.0	26 8.6	167 55.3	109 36.1			社宅・官 公舎・寮	40 100.0	3 7.5	22 55.0	15 37.5
	60歳代	336 100.0	25 7.4	183 54.5	128 38.1			民営の借家 (一戸建て)	56 100.0	2 3.6	35 62.5	19 33.9
	70歳以上	314 100.0	38 12.1	144 45.9	132 42.0	民営の借家 (アパート)		206 100.0	6 2.9	121 58.7	79 38.3	
	無回答	20 100.0	3 15.0	9 45.0	8 40.0	間借り・ その他		16 100.0	2 12.5	8 50.0	6 37.5	
						無回答		22 100.0	3 13.6	9 40.9	10 45.5	
現在地での 居住年数	1年未満	56 100.0	5 8.9	32 57.1	19 33.9	居住区		門司区	184 100.0	13 7.1	91 49.5	80 43.5
	2年未満	59 100.0	2 3.4	32 54.2	25 42.4			小倉北区	279 100.0	23 8.2	150 53.8	106 38.0
	3年未満	51 100.0	2 3.9	24 47.1	25 49.0		小倉南区	321 100.0	22 6.9	173 53.9	126 39.3	
	5年未満	97 100.0	6 6.2	52 53.6	39 40.2		若松区	148 100.0	5 3.4	84 56.8	59 39.9	
	10年未満	178 100.0	7 3.9	97 54.5	74 41.6		八幡東区	121 100.0	12 9.9	64 52.9	45 37.2	
	20年未満	334 100.0	22 6.6	176 52.7	136 40.7		八幡西区	440 100.0	42 9.5	229 52.0	169 38.4	
	30年未満	300 100.0	21 7.0	154 51.3	125 41.7		戸畑区	96 100.0	5 5.2	46 47.9	45 46.9	
	30年以上	491 100.0	53 10.8	259 52.7	179 36.5							
	無回答	23 100.0	4 17.4	11 47.8	8 34.8							
	職 業	自営業	118 100.0	14 11.9	70 59.3		34 28.8					
自由業		14 100.0	1 7.1	7 50.0	6 42.9							
会社員		413 100.0	27 6.5	233 56.4	153 37.0							
公務員 ・教員		49 100.0	1 2.0	29 59.2	19 38.8							
農・林 ・漁業		6 100.0	1 16.7	1 16.7	4 66.7							
主婦・主夫 (パートなど)		209 100.0	12 5.7	101 48.3	96 45.9							
主婦・主夫 (専業)		335 100.0	24 7.2	166 49.6	145 43.3							
学生		25 100.0	0 0.0	18 72.0	7 28.0							
無職		328 100.0	33 10.1	160 48.8	135 41.2							
その他		69 100.0	6 8.7	42 60.9	21 30.4							
無回答		23 100.0	3 13.0	10 43.5	10 43.5							

問5 「L 開発途上国での環境改善活動」

上段:実数 下段:%		サンプル数	行動 今 すでに 行 な っ て い る	う こ れ か ら 始 め よ う と 思	無 回 答	上段:実数 下段:%		サンプル数	行動 今 すでに 行 な っ て い る	う こ れ か ら 始 め よ う と 思	無 回 答	
全体		1,589 100.0	50 3.1	766 48.2	773 48.6	同居の家族	1人暮らし	181 100.0	9 5.0	84 46.4	88 48.6	
性別	男性	610 100.0	21 3.4	318 52.1	271 44.4		夫婦のみ	433 100.0	15 3.5	197 45.5	221 51.0	
	女性	959 100.0	29 3.0	436 45.5	494 51.5		親子 (2世代)	742 100.0	17 2.3	364 49.1	361 48.7	
	無回答	20 100.0	0 0.0	12 60.0	8 40.0		親・子・孫 (3世代)	131 100.0	6 4.6	61 46.6	64 48.9	
年齢	20歳代	153 100.0	6 3.9	90 58.8	57 37.3		その他	81 100.0	3 3.7	47 58.0	31 38.3	
	30歳代	222 100.0	4 1.8	104 46.8	114 51.4		無回答	21 100.0	0 0.0	13 61.9	8 38.1	
	40歳代	242 100.0	8 3.3	107 44.2	127 52.5		住まい	一戸建て	876 100.0	25 2.9	409 46.7	442 50.5
	50歳代	302 100.0	8 2.6	157 52.0	137 45.4			共同住宅の 持ち家	219 100.0	6 2.7	106 48.4	107 48.9
	60歳代	336 100.0	11 3.3	162 48.2	163 48.5			公営住宅	154 100.0	9 5.8	71 46.1	74 48.1
	70歳以上	314 100.0	13 4.1	134 42.7	167 53.2			社宅・官 公舎・寮	40 100.0	0 0.0	24 60.0	16 40.0
	無回答	20 100.0	0 0.0	12 60.0	8 40.0	民営の借家 (一戸建て)		56 100.0	1 1.8	29 51.8	26 46.4	
現在地での 居住年数	1年未満	56 100.0	2 3.6	34 60.7	20 35.7	民営の借家 (アパート)		206 100.0	8 3.9	107 51.9	91 44.2	
	2年未満	59 100.0	5 8.5	28 47.5	26 44.1	間借り・ その他		16 100.0	1 6.3	8 50.0	7 43.8	
	3年未満	51 100.0	2 3.9	18 35.3	31 60.8	無回答	22 100.0	0 0.0	12 54.5	10 45.5		
	5年未満	97 100.0	0 0.0	49 50.5	48 49.5	居住区	門司区	184 100.0	5 2.7	86 46.7	93 50.5	
	10年未満	178 100.0	5 2.8	80 44.9	93 52.2		小倉北区	279 100.0	13 4.7	145 52.0	121 43.4	
	20年未満	334 100.0	9 2.7	169 50.6	156 46.7		小倉南区	321 100.0	13 4.0	148 46.1	160 49.8	
	30年未満	300 100.0	4 1.3	140 46.7	156 52.0		若松区	148 100.0	2 1.4	72 48.6	74 50.0	
	30年以上	491 100.0	22 4.5	234 47.7	235 47.9		八幡東区	121 100.0	3 2.5	57 47.1	61 50.4	
	無回答	23 100.0	1 4.3	14 60.9	8 34.8		八幡西区	440 100.0	13 3.0	217 49.3	210 47.7	
職 業	自営業	118 100.0	5 4.2	67 56.8	46 39.0		戸畑区	96 100.0	1 1.0	41 42.7	54 56.3	
	自由業	14 100.0	0 0.0	6 42.9	8 57.1		職業	公務員	413 100.0	11 2.7	222 53.8	180 43.6
	会社員	413 100.0	11 2.7	222 53.8	180 43.6			公務員 ・教員	49 100.0	4 8.2	23 46.9	22 44.9
	公務員 ・教員	49 100.0	4 8.2	23 46.9	22 44.9	農・林 ・漁業		6 100.0	0 0.0	3 50.0	3 50.0	
	農・林 ・漁業	6 100.0	0 0.0	3 50.0	3 50.0	主婦・主夫 (パートなど)		209 100.0	3 1.4	92 44.0	114 54.5	
	主婦・主夫 (パートなど)	209 100.0	3 1.4	92 44.0	114 54.5	主婦・主夫 (専業)		335 100.0	10 3.0	140 41.8	185 55.2	
	主婦・主夫 (専業)	335 100.0	10 3.0	140 41.8	185 55.2	学生		25 100.0	1 4.0	14 56.0	10 40.0	
	学生	25 100.0	1 4.0	14 56.0	10 40.0	無職		328 100.0	13 4.0	150 45.7	165 50.3	
	無職	328 100.0	13 4.0	150 45.7	165 50.3	その他		69 100.0	3 4.3	36 52.2	30 43.5	
	その他	69 100.0	3 4.3	36 52.2	30 43.5	無回答		23 100.0	0 0.0	13 56.5	10 43.5	
	無回答	23 100.0	0 0.0	13 56.5	10 43.5							

問5 「M その他」

上段:実数 下段:%		サンプル数	今 す で に 行 な っ て い る	こ れ か ら 始 め よ う と 思 う	無 回 答
全体		1,589 100.0	75 4.7	140 8.8	1,374 86.5
性 別	男性	610 100.0	33 5.4	62 10.2	515 84.4
	女性	959 100.0	41 4.3	75 7.8	843 87.9
	無回答	20 100.0	1 5.0	3 15.0	16 80.0
年 齢	20歳代	153 100.0	5 3.3	9 5.9	139 90.8
	30歳代	222 100.0	12 5.4	25 11.3	185 83.3
	40歳代	242 100.0	4 1.7	16 6.6	222 91.7
	50歳代	302 100.0	19 6.3	27 8.9	256 84.8
	60歳代	336 100.0	21 6.3	36 10.7	279 83.0
	70歳以上	314 100.0	13 4.1	24 7.6	277 88.2
	無回答	20 100.0	1 5.0	3 15.0	16 80.0
現在地での 居住年数	1年未満	56 100.0	4 7.1	3 5.4	49 87.5
	2年未満	59 100.0	7 11.9	5 8.5	47 79.7
	3年未満	51 100.0	0 0.0	1 2.0	50 98.0
	5年未満	97 100.0	4 4.1	9 9.3	84 86.6
	10年未満	178 100.0	6 3.4	16 9.0	156 87.6
	20年未満	334 100.0	12 3.6	35 10.5	287 85.9
	30年未満	300 100.0	15 5.0	27 9.0	258 86.0
	30年以上	491 100.0	26 5.3	40 8.1	425 86.6
	無回答	23 100.0	1 4.3	4 17.4	18 78.3
職 業	自営業	118 100.0	5 4.2	16 13.6	97 82.2
	自由業	14 100.0	0 0.0	1 7.1	13 92.9
	会社員	413 100.0	20 4.8	42 10.2	351 85.0
	公務員 ・教員	49 100.0	2 4.1	5 10.2	42 85.7
	農・林 ・漁業	6 100.0	0 0.0	1 16.7	5 83.3
	主婦・主夫 (パートなど)	209 100.0	8 3.8	13 6.2	188 90.0
	主婦・主夫 (専業)	335 100.0	14 4.2	25 7.5	296 88.4
	学生	25 100.0	1 4.0	1 4.0	23 92.0
	無職	328 100.0	18 5.5	31 9.5	279 85.1
	その他	69 100.0	6 8.7	2 2.9	61 88.4
	無回答	23 100.0	1 4.3	3 13.0	19 82.6

上段:実数 下段:%		サンプル数	今 す で に 行 な っ て い る	こ れ か ら 始 め よ う と 思 う	無 回 答	
同居の家族	1人暮らし	181 100.0	12 6.6	19 10.5	150 82.9	
	夫婦のみ	433 100.0	25 5.8	35 8.1	373 86.1	
	親子 (2世代)	742 100.0	25 3.4	67 9.0	650 87.6	
	親・子・孫 (3世代)	131 100.0	10 7.6	9 6.9	112 85.5	
	その他	81 100.0	2 2.5	6 7.4	73 90.1	
	無回答	21 100.0	1 4.8	4 19.0	16 76.2	
住まい	一戸建て	876 100.0	46 5.3	76 8.7	754 86.1	
	共同住宅の 持ち家	219 100.0	9 4.1	20 9.1	190 86.8	
	公営住宅	154 100.0	8 5.2	12 7.8	134 87.0	
	社宅・官 公舎・寮	40 100.0	0 0.0	4 10.0	36 90.0	
	民営の借家 (一戸建て)	56 100.0	1 1.8	3 5.4	52 92.9	
	民営の借家 (アパート)	206 100.0	10 4.9	19 9.2	177 85.9	
	間借り・ その他	16 100.0	0 0.0	3 18.8	13 81.3	
	無回答	22 100.0	1 4.5	3 13.6	18 81.8	
	居住区	門司区	184 100.0	9 4.9	16 8.7	159 86.4
		小倉北区	279 100.0	12 4.3	22 7.9	245 87.8
小倉南区		321 100.0	12 3.7	27 8.4	282 87.9	
若松区		148 100.0	10 6.8	8 5.4	130 87.8	
八幡東区		121 100.0	6 5.0	12 9.9	103 85.1	
八幡西区		440 100.0	20 4.5	47 10.7	373 84.8	
戸畑区		96 100.0	6 6.3	8 8.3	82 85.4	

問6 「平成20年7月に、本市が国の「環境モデル都市」に認定されたことを、あなたはすでにご存じでしたか」

		サンプル数	知っていた	知らなかった	無回答			サンプル数	今すでに 行なっている	これから 始めようと思	無回答	
上段:実数 下段:%						上段:実数 下段:%						
全体		1,589 100.0	620 39.0	918 57.8	51 3.2							
性別	男性	610 100.0	238 39.0	358 58.7	14 2.3	同居の家族	1人暮らし	181 100.0	60 33.1	114 63.0	7 3.9	
	女性	959 100.0	375 39.1	553 57.7	31 3.2		夫婦のみ	433 100.0	209 48.3	210 48.5	14 3.2	
	無回答	20 100.0	7 35.0	7 35.0	6 30.0		親子 (2世代)	742 100.0	259 34.9	466 62.8	17 2.3	
							親・子・孫 (3世代)	131 100.0	55 42.0	71 54.2	5 3.8	
					その他		81 100.0	31 38.3	49 60.5	1 1.2		
					無回答		21 100.0	6 28.6	8 38.1	7 33.3		
年齢	20歳代	153 100.0	50 32.7	98 64.1	5 3.3		住まい	一戸建て	876 100.0	367 41.9	480 54.8	29 3.3
	30歳代	222 100.0	70 31.5	149 67.1	3 1.4	共同住宅の 持ち家		219 100.0	92 42.0	123 56.2	4 1.8	
	40歳代	242 100.0	89 36.8	147 60.7	6 2.5	公営住宅		154 100.0	60 39.0	89 57.8	5 3.2	
	50歳代	302 100.0	104 34.4	192 63.6	6 2.0	社宅・官 公舎・寮		40 100.0	14 35.0	26 65.0	0 0.0	
	60歳代	336 100.0	162 48.2	167 49.7	7 2.1	民営の借家 (一戸建て)		56 100.0	15 26.8	40 71.4	1 1.8	
	70歳以上	314 100.0	139 44.3	157 50.0	18 5.7	民営の借家 (アパート)		206 100.0	62 30.1	139 67.5	5 2.4	
	無回答	20 100.0	6 30.0	8 40.0	6 30.0	間借り・ その他		16 100.0	3 18.8	13 81.3	0 0.0	
現在地での 居住年数	1年未満	56 100.0	17 30.4	37 66.1	2 3.6	無回答		22 100.0	7 31.8	8 36.4	7 31.8	
	2年未満	59 100.0	21 35.6	36 61.0	2 3.4	居住区		門司区	184 100.0	77 41.8	102 55.4	5 2.7
	3年未満	51 100.0	20 39.2	30 58.8	1 2.0			小倉北区	279 100.0	112 40.1	160 57.3	7 2.5
	5年未満	97 100.0	30 30.9	66 68.0	1 1.0		小倉南区	321 100.0	117 36.4	195 60.7	9 2.8	
	10年未満	178 100.0	66 37.1	109 61.2	3 1.7		若松区	148 100.0	55 37.2	89 60.1	4 2.7	
	20年未満	334 100.0	123 36.8	203 60.8	8 2.4		八幡東区	121 100.0	40 33.1	76 62.8	5 4.1	
	30年未満	300 100.0	121 40.3	168 56.0	11 3.7		八幡西区	440 100.0	174 39.5	246 55.9	20 4.5	
	30年以上	491 100.0	215 43.8	259 52.7	17 3.5		戸畑区	96 100.0	45 46.9	50 52.1	1 1.0	
	無回答	23 100.0	7 30.4	10 43.5	6 26.1							
職業	自営業	118 100.0	43 36.4	71 60.2	4 3.4							
	自由業	14 100.0	4 28.6	10 71.4	0 0.0							
	会社員	413 100.0	151 36.6	253 61.3	9 2.2							
	公務員 ・教員	49 100.0	25 51.0	24 49.0	0 0.0							
	農・林 ・漁業	6 100.0	3 50.0	3 50.0	0 0.0							
	主婦・主夫 (パートなど)	209 100.0	65 31.1	136 65.1	8 3.8							
	主婦・主夫 (専業)	335 100.0	145 43.3	182 54.3	8 2.4							
	学生	25 100.0	8 32.0	17 68.0	0 0.0							
	無職	328 100.0	146 44.5	167 50.9	15 4.6							
	その他	69 100.0	22 31.9	46 66.7	1 1.4							
	無回答	23 100.0	8 34.8	9 39.1	6 26.1							

副問6-1 「あなたは、どんな情報手段で、「環境モデル都市」の認定を知りましたか」【1/2】

上段:実数 下段:%		サンプル数	市政だより、チラシ、パンフレット	市役所のホームページやエコライフネット	市役所や区役所、出張所の看板やたれ幕等	公共交通機関のステッカー	新聞記事、テレビニュース	市長による説明や市職員による出前講演	会などのイベント、講演	その他	無回答
全体		620 100.0	452 72.9	38 6.1	94 15.2	57 9.2	465 75.0	27 4.4	36 5.8	21 3.4	4 0.6
性別	男性	238 100.0	172 72.3	20 8.4	33 13.9	18 7.6	192 80.7	13 5.5	13 5.5	7 2.9	2 0.8
	女性	375 100.0	278 74.1	18 4.8	61 16.3	39 10.4	267 71.2	13 3.5	22 5.9	14 3.7	1 0.3
	無回答	7 100.0	2 28.6	0 0.0	0 0.0	0 0.0	6 85.7	1 14.3	1 14.3	0 0.0	1 14.3
年齢	20歳代	50 100.0	19 38.0	2 4.0	11 22.0	10 20.0	29 58.0	0 0.0	0 0.0	4 8.0	0 0.0
	30歳代	70 100.0	38 54.3	5 7.1	15 21.4	6 8.6	46 65.7	0 0.0	4 5.7	7 10.0	0 0.0
	40歳代	89 100.0	59 66.3	4 4.5	11 12.4	6 6.7	60 67.4	2 2.2	3 3.4	4 4.5	0 0.0
	50歳代	104 100.0	70 67.3	11 10.6	11 10.6	7 6.7	84 80.8	6 5.8	3 2.9	1 1.0	1 1.0
	60歳代	162 100.0	139 85.8	11 6.8	27 16.7	10 6.2	130 80.2	9 5.6	12 7.4	2 1.2	1 0.6
	70歳以上	139 100.0	125 89.9	5 3.6	19 13.7	18 12.9	111 79.9	9 6.5	13 9.4	3 2.2	1 0.7
	無回答	6 100.0	2 33.3	0 0.0	0 0.0	0 0.0	5 83.3	1 16.7	1 16.7	0 0.0	1 16.7
現在地での居住年数	1年未満	17 100.0	7 41.2	2 11.8	4 23.5	2 11.8	13 76.5	0 0.0	0 0.0	3 17.6	0 0.0
	2年未満	21 100.0	10 47.6	0 0.0	7 33.3	3 14.3	16 76.2	0 0.0	0 0.0	2 9.5	0 0.0
	3年未満	20 100.0	12 60.0	0 0.0	1 5.0	0 0.0	19 95.0	0 0.0	0 0.0	0 0.0	0 0.0
	5年未満	30 100.0	20 66.7	1 3.3	4 13.3	3 10.0	17 56.7	0 0.0	2 6.7	2 6.7	0 0.0
	10年未満	66 100.0	42 63.6	3 4.5	7 10.6	6 9.1	49 74.2	0 0.0	4 6.1	3 4.5	0 0.0
	20年未満	123 100.0	90 73.2	11 8.9	17 13.8	15 12.2	91 74.0	4 3.3	6 4.9	3 2.4	1 0.8
	30年未満	121 100.0	77 63.6	6 5.0	24 19.8	13 10.7	95 78.5	7 5.8	8 6.6	3 2.5	1 0.8
	30年以上	215 100.0	192 89.3	15 7.0	30 14.0	15 7.0	159 74.0	15 7.0	15 7.0	5 2.3	1 0.5
	無回答	7 100.0	2 28.6	0 0.0	0 0.0	0 0.0	6 85.7	1 14.3	1 14.3	0 0.0	1 14.3
職業	自営業	43 100.0	34 79.1	3 7.0	4 9.3	3 7.0	37 86.0	2 4.7	2 4.7	1 2.3	1 2.3
	自由業	4 100.0	2 50.0	0 0.0	0 0.0	0 0.0	3 75.0	0 0.0	0 0.0	0 0.0	0 0.0
	会社員	151 100.0	83 55.0	9 6.0	21 13.9	19 12.6	103 68.2	5 3.3	4 2.6	6 4.0	1 0.7
	公務員・教員	25 100.0	18 72.0	3 12.0	5 20.0	3 12.0	19 76.0	1 4.0	2 8.0	2 8.0	0 0.0
	農・林・漁業	3 100.0	1 33.3	0 0.0	0 0.0	0 0.0	3 100.0	1 33.3	0 0.0	0 0.0	0 0.0
	主婦・主夫(パートなど)	65 100.0	50 76.9	4 6.2	11 16.9	5 7.7	47 72.3	1 1.5	5 7.7	4 6.2	0 0.0
	主婦・主夫(専業)	145 100.0	120 82.8	7 4.8	23 15.9	15 10.3	107 73.8	5 3.4	10 6.9	3 2.1	0 0.0
	学生	8 100.0	2 25.0	0 0.0	3 37.5	0 0.0	6 75.0	0 0.0	0 0.0	0 0.0	0 0.0
	無職	146 100.0	126 86.3	10 6.8	23 15.8	9 6.2	117 80.1	10 6.8	10 6.8	3 2.1	1 0.7
	その他	22 100.0	14 63.6	2 9.1	3 13.6	3 13.6	16 72.7	1 4.5	2 9.1	2 9.1	0 0.0
	無回答	8 100.0	2 25.0	0 0.0	1 12.5	0 0.0	7 87.5	1 12.5	1 12.5	0 0.0	1 12.5

副問6-1 「あなたは、どんな情報手段で、「環境モデル都市」の認定を知りましたか」【2/2】

上段:実数 下段:%		サンプル数	市政だより、チラシ、パンフレット	市役所のホームページやエコライフネット	市役所や区役所、出張所の看板やたれ幕等	公共交通機関のステッカー	新聞記事、テレビニュース	市長による説明や市職員による出前講演	会などのイベント、講演	その他	無回答
同居の家族	1人暮らし	60 100.0	38 63.3	1 1.7	10 16.7	7 11.7	45 75.0	3 5.0	3 5.0	5 8.3	0 0.0
	夫婦のみ	209 100.0	168 80.4	17 8.1	31 14.8	23 11.0	163 78.0	11 5.3	15 7.2	1 0.5	1 0.5
	親子(2世代)	259 100.0	181 69.9	18 6.9	41 15.8	21 8.1	188 72.6	8 3.1	13 5.0	13 5.0	2 0.8
	親・子・孫(3世代)	55 100.0	42 76.4	1 1.8	10 18.2	3 5.5	39 70.9	4 7.3	1 1.8	2 3.6	0 0.0
	その他	31 100.0	21 67.7	1 3.2	2 6.5	3 9.7	25 80.6	0 0.0	3 9.7	0 0.0	0 0.0
	無回答	6 100.0	2 33.3	0 0.0	0 0.0	0 0.0	5 83.3	1 16.7	1 16.7	0 0.0	1 16.7
住まい	一戸建て	367 100.0	296 80.7	23 6.3	58 15.8	33 9.0	278 75.7	19 5.2	22 6.0	11 3.0	1 0.3
	共同住宅の持ち家	92 100.0	60 65.2	8 8.7	10 10.9	9 9.8	72 78.3	3 3.3	5 5.4	2 2.2	0 0.0
	公営住宅	60 100.0	41 68.3	0 0.0	11 18.3	4 6.7	42 70.0	1 1.7	2 3.3	0 0.0	1 1.7
	社宅・官舎・寮	14 100.0	6 42.9	0 0.0	2 14.3	2 14.3	12 85.7	0 0.0	0 0.0	2 14.3	0 0.0
	民営の借家(一戸建て)	15 100.0	11 73.3	2 13.3	1 6.7	2 13.3	15 100.0	0 0.0	1 6.7	2 13.3	1 6.7
	民営の借家(アパート)	62 100.0	34 54.8	5 8.1	12 19.4	7 11.3	37 59.7	3 4.8	5 8.1	4 6.5	0 0.0
	間借り・その他	3 100.0	2 66.7	0 0.0	0 0.0	0 0.0	3 100.0	0 0.0	0 0.0	0 0.0	0 0.0
	無回答	7 100.0	2 28.6	0 0.0	0 0.0	0 0.0	6 85.7	1 14.3	1 14.3	0 0.0	1 14.3
居住区	門司区	77 100.0	63 81.8	5 6.5	18 23.4	6 7.8	56 72.7	1 1.3	5 6.5	3 3.9	0 0.0
	小倉北区	112 100.0	73 65.2	4 3.6	21 18.8	11 9.8	75 67.0	3 2.7	5 4.5	6 5.4	0 0.0
	小倉南区	117 100.0	76 65.0	5 4.3	17 14.5	10 8.5	93 79.5	6 5.1	8 6.8	2 1.7	2 1.7
	若松区	55 100.0	43 78.2	7 12.7	8 14.5	6 10.9	46 83.6	4 7.3	4 7.3	1 1.8	0 0.0
	八幡東区	40 100.0	39 97.5	5 12.5	6 15.0	4 10.0	28 70.0	0 0.0	6 15.0	0 0.0	0 0.0
	八幡西区	174 100.0	129 74.1	10 5.7	15 8.6	17 9.8	131 75.3	9 5.2	6 3.4	3 1.7	2 1.1
	戸畑区	45 100.0	29 64.4	2 4.4	9 20.0	3 6.7	36 80.0	4 8.9	2 4.4	6 13.3	0 0.0

問7 「環境モデル都市を進めるこの取り組みをどう思われますか」

上段:実数 下段:%		サンプル数	かなり期待している	ある程度期待している	あまり期待していない	いほとんど期待していない	無回答	上段:実数 下段:%		サンプル数	かなり期待している	ある程度期待している	あまり期待していない	いほとんど期待していない	無回答	
全体		1,589 100.0	423 26.6	877 55.2	166 10.4	30 1.9	93 5.9	同居の家族		1人暮らし	181 100.0	55 30.4	90 49.7	24 13.3	4 2.2	8 4.4
性別	男性	610 100.0	157 25.7	334 54.8	67 11.0	14 2.3	38 6.2	夫婦のみ		夫婦のみ	433 100.0	138 31.9	222 51.3	30 6.9	5 1.2	38 8.8
	女性	959 100.0	259 27.0	537 56.0	99 10.3	16 1.7	48 5.0	親子(2世代)		親子(2世代)	742 100.0	173 23.3	435 58.6	89 12.0	16 2.2	29 3.9
	無回答	20 100.0	7 35.0	6 30.0	0 0.0	0 0.0	7 35.0	親・子・孫(3世代)		親・子・孫(3世代)	131 100.0	32 24.4	74 56.5	13 9.9	4 3.1	8 6.1
								その他		その他	81 100.0	18 22.2	49 60.5	10 12.3	1 1.2	3 3.7
年齢	20歳代	153 100.0	24 15.7	96 62.7	23 15.0	7 4.6	3 2.0	無回答		無回答	21 100.0	7 33.3	7 33.3	0 0.0	0 0.0	7 33.3
	30歳代	222 100.0	47 21.2	141 63.5	25 11.3	4 1.8	5 2.3	住ま、		一戸建て	876 100.0	255 29.1	476 54.3	72 8.2	15 1.7	58 6.6
	40歳代	242 100.0	54 22.3	141 58.3	32 13.2	5 2.1	10 4.1	共同住宅の持ち家		共同住宅の持ち家	219 100.0	43 19.6	143 65.3	20 9.1	6 2.7	7 3.2
	50歳代	302 100.0	72 23.8	168 55.6	41 13.6	5 1.7	16 5.3	公営住宅		公営住宅	154 100.0	39 25.3	84 54.5	20 13.0	2 1.3	9 5.8
	60歳代	336 100.0	106 31.5	177 52.7	24 7.1	2 0.6	27 8.0	社宅・官舎・寮		社宅・官舎・寮	40 100.0	8 20.0	22 55.0	8 20.0	0 0.0	2 5.0
	70歳以上	314 100.0	114 36.3	147 46.8	21 6.7	7 2.2	25 8.0	民営の借家(一戸建て)		民営の借家(一戸建て)	56 100.0	12 21.4	36 64.3	6 10.7	1 1.8	1 1.8
	無回答	20 100.0	6 30.0	7 35.0	0 0.0	0 0.0	7 35.0	民営の借家(アパート)		民営の借家(アパート)	206 100.0	50 24.3	103 50.0	40 19.4	5 2.4	8 3.9
								間借り・その他		間借り・その他	16 100.0	10 62.5	5 31.3	0 0.0	1 6.3	0 0.0
現在地での居住年数	1年未満	56 100.0	11 19.6	36 64.3	5 8.9	2 3.6	2 3.6	無回答		無回答	22 100.0	6 27.3	8 36.4	0 0.0	0 0.0	8 36.4
	2年未満	59 100.0	13 22.0	31 52.5	12 20.3	1 1.7	2 3.4	門司区		門司区	184 100.0	42 22.8	106 57.6	20 10.9	3 1.6	13 7.1
	3年未満	51 100.0	14 27.5	27 52.9	7 13.7	2 3.9	1 2.0	小倉北区		小倉北区	279 100.0	69 24.7	152 54.5	41 14.7	4 1.4	13 4.7
	5年未満	97 100.0	26 26.8	55 56.7	11 11.3	4 4.1	1 1.0	小倉南区		小倉南区	321 100.0	103 32.1	173 53.9	23 7.2	7 2.2	15 4.7
	10年未満	178 100.0	39 21.9	113 63.5	21 11.8	3 1.7	2 1.1	若松区		若松区	148 100.0	41 27.7	82 55.4	15 10.1	0 0.0	10 6.8
	20年未満	334 100.0	81 24.3	178 53.3	49 14.7	5 1.5	21 6.3	八幡東区		八幡東区	121 100.0	29 24.0	67 55.4	13 10.7	3 2.5	9 7.4
	30年未満	300 100.0	81 27.0	175 58.3	25 8.3	6 2.0	13 4.3	八幡西区		八幡西区	440 100.0	116 26.4	243 55.2	42 9.5	10 2.3	29 6.6
	30年以上	491 100.0	151 30.8	253 51.5	36 7.3	7 1.4	44 9.0	戸畑区		戸畑区	96 100.0	23 24.0	54 56.3	12 12.5	3 3.1	4 4.2
	無回答	23 100.0	7 30.4	9 39.1	0 0.0	0 0.0	7 30.4									
	職業	自営業	118 100.0	33 28.0	61 51.7	16 13.6	0 0.0	8 6.8								
自由業		14 100.0	5 35.7	6 42.9	2 14.3	0 0.0	1 7.1									
会社員		413 100.0	75 18.2	258 62.5	53 12.8	12 2.9	15 3.6									
公務員・教員		49 100.0	17 34.7	20 40.8	4 8.2	3 6.1	5 10.2									
農・林・漁業		6 100.0	1 16.7	4 66.7	1 16.7	0 0.0	0 0.0									
主婦・主夫(パートなど)		209 100.0	56 26.8	112 53.6	26 12.4	2 1.0	13 6.2									
主婦・主夫(専業)		335 100.0	103 30.7	190 56.7	26 7.8	3 0.9	13 3.9									
学生		25 100.0	7 28.0	15 60.0	2 8.0	1 4.0	0 0.0									
無職		328 100.0	100 30.5	167 50.9	27 8.2	8 2.4	26 7.9									
その他		69 100.0	19 27.5	35 50.7	9 13.0	1 1.4	5 7.2									
無回答		23 100.0	7 30.4	9 39.1	0 0.0	0 0.0	7 30.4									

問8 「環境モデル都市」に関する取り組みの成果として、どんな内容を特に期待されますか 【1/2】

上段:実数 下段:%		サ ン プ ル 数	「環境のまち」とい う都市ブ ランドが確立するこ とにより、 まちが賑わうこと	生活 酸化炭素の排出が少 なくなる	太陽光発電や風力発 電等自然 エネルギーの大規模 導入で二 酸化炭素の排出が少 なくなる	自然環境が増え、美 しい景観が増えてい くこと	ポイントカードを獲 得して、 お得感が得られるな ど、楽し くなること	市民の「まち美化」 の意識が向上し、清 潔なまち になること	その他	無 回 答
全体		1,300 100.0	484 37.2	609 46.8	657 50.5	182 14.0	599 46.1	15 1.2	13 1.0	
性 別	男性	491 100.0	197 40.1	235 47.9	251 51.1	46 9.4	207 42.2	6 1.2	8 1.6	
	女性	796 100.0	283 35.6	368 46.2	396 49.7	134 16.8	388 48.7	8 1.0	5 0.6	
	無回答	13 100.0	4 30.8	6 46.2	10 76.9	2 15.4	4 30.8	1 7.7	0 0.0	
年 齢	20歳代	120 100.0	49 40.8	52 43.3	57 47.5	30 25.0	47 39.2	5 4.2	0 0.0	
	30歳代	188 100.0	60 31.9	91 48.4	101 53.7	25 13.3	82 43.6	5 2.7	1 0.5	
	40歳代	195 100.0	74 37.9	85 43.6	113 57.9	28 14.4	81 41.5	0 0.0	0 0.0	
	50歳代	240 100.0	84 35.0	128 53.3	117 48.8	38 15.8	109 45.4	2 0.8	0 0.0	
	60歳代	283 100.0	118 41.7	128 45.2	140 49.5	25 8.8	146 51.6	1 0.4	2 0.7	
	70歳以上	261 100.0	96 36.8	119 45.6	119 45.6	34 13.0	129 49.4	1 0.4	10 3.8	
	無回答	13 100.0	3 23.1	6 46.2	10 76.9	2 15.4	5 38.5	1 7.7	0 0.0	
現在地での 居住年数	1年未満	47 100.0	19 40.4	19 40.4	26 55.3	11 23.4	14 29.8	1 2.1	1 2.1	
	2年未満	44 100.0	13 29.5	21 47.7	19 43.2	11 25.0	21 47.7	3 6.8	0 0.0	
	3年未満	41 100.0	14 34.1	26 63.4	22 53.7	3 7.3	17 41.5	1 2.4	0 0.0	
	5年未満	81 100.0	22 27.2	47 58.0	47 58.0	7 8.6	33 40.7	1 1.2	0 0.0	
	10年未満	152 100.0	55 36.2	70 46.1	76 50.0	21 13.8	76 50.0	1 0.7	1 0.7	
	20年未満	259 100.0	98 37.8	119 45.9	124 47.9	44 17.0	122 47.1	5 1.9	3 1.2	
	30年未満	256 100.0	94 36.7	119 46.5	128 50.0	40 15.6	117 45.7	2 0.8	1 0.4	
	30年以上	404 100.0	166 41.1	180 44.6	202 50.0	43 10.6	193 47.8	0 0.0	7 1.7	
	無回答	16 100.0	3 18.8	8 50.0	13 81.3	2 12.5	6 37.5	1 6.3	0 0.0	
職 業	自営業	94 100.0	45 47.9	36 38.3	51 54.3	7 7.4	45 47.9	1 1.1	0 0.0	
	自由業	11 100.0	5 45.5	5 45.5	5 45.5	0 0.0	7 63.6	0 0.0	0 0.0	
	会社員	333 100.0	149 44.7	158 47.4	167 50.2	46 13.8	129 38.7	5 1.5	2 0.6	
	公務員 ・教員	37 100.0	13 35.1	21 56.8	17 45.9	5 13.5	15 40.5	1 2.7	0 0.0	
	農・林 ・漁業	5 100.0	1 20.0	4 80.0	2 40.0	0 0.0	2 40.0	0 0.0	0 0.0	
	主婦・主夫 (パートなど)	168 100.0	50 29.8	83 49.4	89 53.0	31 18.5	76 45.2	0 0.0	1 0.6	
	主婦・主夫 (専業)	293 100.0	105 35.8	130 44.4	143 48.8	53 18.1	148 50.5	3 1.0	2 0.7	
	学生	22 100.0	6 27.3	14 63.6	13 59.1	3 13.6	7 31.8	0 0.0	0 0.0	
	無職	267 100.0	87 32.6	133 49.8	123 46.1	25 9.4	142 53.2	2 0.7	7 2.6	
	その他	54 100.0	19 35.2	19 35.2	35 64.8	10 18.5	20 37.0	2 3.7	1 1.9	
	無回答	16 100.0	4 25.0	6 37.5	12 75.0	2 12.5	8 50.0	1 6.3	0 0.0	

問8 「環境モデル都市」に関する取り組みの成果として、どんな内容を特に期待されますか【2/2】

上段:実数 下段:%		サンプル数	「環境のまち」として、まちの人、企業などが流入すること	「環境のまち」として、まちの人、企業などが流入すること	太陽光発電や風力発電等自然エネルギーの大規模導入で二酸化炭素の排出が少なくなる	自然環境が守られ、美しい景観が増えていくこと	ポイントカードを獲得して、お得感が得られるなど、楽しく豊かな暮らしができるようになること	市民の「まち美化」の意識が向上し、清潔なまちになること	その他	無回答
同居の家族	1人暮らし	145 100.0	56 38.6	67 46.2	80 55.2	21 14.5	62 42.8	2 1.4	1 0.7	
	夫婦のみ	360 100.0	136 37.8	172 47.8	171 47.5	33 9.2	184 51.1	5 1.4	7 1.9	
	親子(2世代)	608 100.0	220 36.2	286 47.0	313 51.5	99 16.3	271 44.6	7 1.2	3 0.5	
	親・子・孫(3世代)	106 100.0	42 39.6	47 44.3	51 48.1	12 11.3	49 46.2	0 0.0	1 0.9	
	その他	67 100.0	27 40.3	31 46.3	32 47.8	15 22.4	28 41.8	0 0.0	0 0.0	
	無回答	14 100.0	3 21.4	6 42.9	10 71.4	2 14.3	5 35.7	1 7.1	1 7.1	
住まい	一戸建て	731 100.0	281 38.4	344 47.1	368 50.3	90 12.3	340 46.5	6 0.8	7 1.0	
	共同住宅の持ち家	186 100.0	59 31.7	87 46.8	102 54.8	24 12.9	90 48.4	2 1.1	2 1.1	
	公営住宅	123 100.0	36 29.3	61 49.6	65 52.8	22 17.9	53 43.1	1 0.8	1 0.8	
	社宅・官公舎・寮	30 100.0	15 50.0	15 50.0	13 43.3	3 10.0	13 43.3	1 3.3	0 0.0	
	民営の借家(一戸建て)	48 100.0	24 50.0	23 47.9	22 45.8	5 10.4	23 47.9	0 0.0	0 0.0	
	民営の借家(アパート)	153 100.0	60 39.2	64 41.8	73 47.7	35 22.9	64 41.8	4 2.6	3 2.0	
	間借り・その他	15 100.0	5 33.3	9 60.0	4 26.7	1 6.7	10 66.7	0 0.0	0 0.0	
	無回答	14 100.0	4 28.6	6 42.9	10 71.4	2 14.3	6 42.9	1 7.1	0 0.0	
居住区	門司区	148 100.0	47 31.8	67 45.3	78 52.7	26 17.6	69 46.6	3 2.0	0 0.0	
	小倉北区	221 100.0	80 36.2	93 42.1	110 49.8	34 15.4	114 51.6	2 0.9	3 1.4	
	小倉南区	276 100.0	98 35.5	140 50.7	126 45.7	36 13.0	137 49.6	2 0.7	4 1.4	
	若松区	123 100.0	48 39.0	69 56.1	57 46.3	11 8.9	54 43.9	1 0.8	1 0.8	
	八幡東区	96 100.0	40 41.7	39 40.6	49 51.0	20 20.8	41 42.7	0 0.0	2 2.1	
	八幡西区	359 100.0	146 40.7	170 47.4	200 55.7	45 12.5	145 40.4	7 1.9	1 0.3	
	戸畑区	77 100.0	25 32.5	31 40.3	37 48.1	10 13.0	39 50.6	0 0.0	2 2.6	

問9 「北九州市の将来像について」【1/2】

上段:実数 下段:%		サンプル数	生活環境のよい都市	子育てをしやすい都市	楽しみの多い都市	文化の香り高い都市	利便性の高い都市	産業の盛んな都市	健康・医療・福祉の充実した都市	国際色豊かな都市	観光で人が集まり、賑わいのある都市	大規模なイベントが開催される都市	無回答
全体		1,589 100.0	843 53.1	379 23.9	111 7.0	144 9.1	176 11.1	250 15.7	993 62.5	41 2.6	66 4.2	15 0.9	74 4.7
性別	男性	610 100.0	313 51.3	116 19.0	54 8.9	59 9.7	73 12.0	136 22.3	357 58.5	18 3.0	25 4.1	8 1.3	26 4.3
	女性	959 100.0	529 55.2	261 27.2	57 5.9	85 8.9	103 10.7	114 11.9	633 66.0	23 2.4	41 4.3	7 0.7	31 3.2
	無回答	20 100.0	1 5.0	2 10.0	0 0.0	0 0.0	0 0.0	0 0.0	3 15.0	0 0.0	0 0.0	0 0.0	17 85.0
年齢	20歳代	153 100.0	67 43.8	66 43.1	19 12.4	11 7.2	18 11.8	21 13.7	65 42.5	7 4.6	11 7.2	3 2.0	8 5.2
	30歳代	222 100.0	118 53.2	102 45.9	20 9.0	16 7.2	24 10.8	34 15.3	105 47.3	7 3.2	9 4.1	1 0.5	6 2.7
	40歳代	242 100.0	138 57.0	66 27.3	16 6.6	34 14.0	26 10.7	44 18.2	120 49.6	4 1.7	10 4.1	2 0.8	9 3.7
	50歳代	302 100.0	157 52.0	52 17.2	19 6.3	33 10.9	33 10.9	61 20.2	208 68.9	9 3.0	17 5.6	3 1.0	5 1.7
	60歳代	336 100.0	185 55.1	55 16.4	15 4.5	28 8.3	27 8.0	57 17.0	258 76.8	7 2.1	12 3.6	3 0.9	12 3.6
	70歳以上	314 100.0	178 56.7	35 11.1	22 7.0	22 7.0	48 15.3	33 10.5	234 74.5	7 2.2	7 2.2	3 1.0	17 5.4
	無回答	20 100.0	0 0.0	3 15.0	0 0.0	0 0.0	0 0.0	0 0.0	3 15.0	0 0.0	0 0.0	0 0.0	17 85.0
現在地での 居住年数	1年未満	56 100.0	25 44.6	24 42.9	5 8.9	6 10.7	7 12.5	9 16.1	30 53.6	3 5.4	3 5.4	0 0.0	0 0.0
	2年未満	59 100.0	27 45.8	22 37.3	5 8.5	4 6.8	11 18.6	7 11.9	30 50.8	2 3.4	2 3.4	1 1.7	4 6.8
	3年未満	51 100.0	34 66.7	20 39.2	3 5.9	2 3.9	4 7.8	8 15.7	24 47.1	1 2.0	1 2.0	0 0.0	3 5.9
	5年未満	97 100.0	44 45.4	49 50.5	9 9.3	8 8.2	8 8.2	13 13.4	54 55.7	4 4.1	1 1.0	0 0.0	1 1.0
	10年未満	178 100.0	98 55.1	59 33.1	11 6.2	15 8.4	26 14.6	24 13.5	103 57.9	3 1.7	6 3.4	2 1.1	4 2.2
	20年未満	334 100.0	197 59.0	58 17.4	31 9.3	37 11.1	26 7.8	63 18.9	197 59.0	4 1.2	17 5.1	4 1.2	15 4.5
	30年未満	300 100.0	152 50.7	60 20.0	18 6.0	33 11.0	42 14.0	44 14.7	198 66.0	11 3.7	15 5.0	4 1.3	9 3.0
	30年以上	491 100.0	264 53.8	84 17.1	27 5.5	38 7.7	52 10.6	82 16.7	353 71.9	13 2.6	21 4.3	4 0.8	21 4.3
	無回答	23 100.0	2 8.7	3 13.0	2 8.7	1 4.3	0 0.0	0 0.0	4 17.4	0 0.0	0 0.0	0 0.0	17 73.9
職業	自営業	118 100.0	63 53.4	28 23.7	11 9.3	9 7.6	10 8.5	24 20.3	67 56.8	7 5.9	8 6.8	2 1.7	5 4.2
	自由業	14 100.0	4 28.6	0 0.0	2 14.3	2 14.3	1 7.1	6 42.9	10 71.4	0 0.0	1 7.1	0 0.0	1 7.1
	会社員	413 100.0	208 50.4	114 27.6	34 8.2	42 10.2	47 11.4	92 22.3	221 53.5	12 2.9	25 6.1	4 1.0	12 2.9
	公務員・ 教員	49 100.0	22 44.9	16 32.7	5 10.2	9 18.4	7 14.3	9 18.4	21 42.9	2 4.1	3 6.1	0 0.0	1 2.0
	農・林・ 漁業	6 100.0	4 66.7	0 0.0	0 0.0	1 16.7	2 33.3	0 0.0	4 66.7	0 0.0	0 0.0	0 0.0	0 0.0
	主婦・主夫 (パートなど)	209 100.0	125 59.8	58 27.8	12 5.7	17 8.1	24 11.5	31 14.8	128 61.2	4 1.9	7 3.3	2 1.0	6 2.9
	主婦・主夫 (専業)	335 100.0	187 55.8	91 27.2	21 6.3	31 9.3	35 10.4	32 9.6	231 69.0	3 0.9	11 3.3	0 0.0	12 3.6
	学生	25 100.0	11 44.0	5 20.0	3 12.0	4 16.0	2 8.0	4 16.0	10 40.0	2 8.0	2 8.0	1 4.0	3 12.0
	無職	328 100.0	191 58.2	47 14.3	19 5.8	22 6.7	37 11.3	40 12.2	250 76.2	8 2.4	7 2.1	5 1.5	12 3.7
	その他	69 100.0	27 39.1	15 21.7	4 5.8	6 8.7	11 15.9	12 17.4	46 66.7	3 4.3	2 2.9	1 1.4	5 7.2
	無回答	23 100.0	1 4.3	5 21.7	0 0.0	1 4.3	0 0.0	0 0.0	5 21.7	0 0.0	0 0.0	0 0.0	17 73.9

問9 「北九州市の将来像について」【2/2】

上段:実数 下段:%		サンプル数	生活環境のよい都市	子育てをしやすい都市	楽しみの多い都市	文化の香り高い都市	利便性の高い都市	産業の盛んな都市	健康、医療、福祉の充実した都市	国際色豊かな都市	観光で人が集まり、賑わいのある都市	大規模なイベントが開かれる都市	無回答
同居の家族	1人暮らし	181 100.0	92 50.8	26 14.4	15 8.3	21 11.6	20 11.0	28 15.5	124 68.5	11 6.1	5 2.8	2 1.1	8 4.4
	夫婦のみ	433 100.0	244 56.4	65 15.0	27 6.2	42 9.7	48 11.1	59 13.6	312 72.1	7 1.6	16 3.7	5 1.2	19 4.4
	親子(2世代)	742 100.0	397 53.5	226 30.5	51 6.9	65 8.8	84 11.3	129 17.4	423 57.0	16 2.2	35 4.7	6 0.8	25 3.4
	親・子・孫(3世代)	131 100.0	67 51.1	41 31.3	14 10.7	9 6.9	16 12.2	16 12.2	77 58.8	2 1.5	7 5.3	1 0.8	4 3.1
	その他	81 100.0	42 51.9	17 21.0	4 4.9	7 8.6	8 9.9	18 22.2	54 66.7	5 6.2	3 3.7	1 1.2	1 1.1
	無回答	21 100.0	1 4.8	4 19.0	0 0.0	0 0.0	0 0.0	0 0.0	3 14.3	0 0.0	0 0.0	0 0.0	17 81.0
	住まい	一戸建て	876 100.0	484 55.3	181 20.7	54 6.2	86 9.8	99 11.3	143 16.3	561 64.0	21 2.4	37 4.2	8 0.9
共同住宅の持ち家		219 100.0	125 57.1	55 25.1	12 5.5	33 15.1	20 9.1	27 12.3	133 60.7	2 0.9	9 4.1	3 1.4	10 4.6
公営住宅		154 100.0	78 50.6	34 22.1	13 8.4	12 7.8	19 12.3	23 14.9	106 68.8	3 1.9	10 6.5	1 0.6	5 3.2
社宅・官公舎・寮		40 100.0	19 47.5	14 35.0	5 12.5	2 5.0	8 20.0	9 22.5	13 32.5	1 2.5	1 2.5	0 0.0	4 10.0
民営の借家(一戸建て)		56 100.0	31 55.4	12 21.4	4 7.1	3 5.4	6 10.7	12 21.4	40 71.4	0 0.0	3 5.4	1 1.8	0 0.0
民営の借家(アパート)		206 100.0	96 46.6	75 36.4	23 11.2	8 3.9	21 10.2	35 17.0	123 59.7	12 5.8	6 2.9	2 1.0	5 2.4
間借り・その他		16 100.0	9 56.3	3 18.8	0 0.0	0 0.0	3 18.8	1 6.3	13 81.3	2 12.5	0 0.0	0 0.0	0 0.0
無回答		22 100.0	1 4.5	5 22.7	0 0.0	0 0.0	0 0.0	0 0.0	4 18.2	0 0.0	0 0.0	0 0.0	17 77.3
居住区	門司区	184 100.0	87 47.3	46 25.0	13 7.1	16 8.7	24 13.0	25 13.6	123 66.8	9 4.9	10 5.4	2 1.1	5 2.7
	小倉北区	279 100.0	141 50.5	69 24.7	22 7.9	32 11.5	26 9.3	47 16.8	164 58.8	11 3.9	17 6.1	2 0.7	15 5.4
	小倉南区	321 100.0	173 53.9	85 26.5	22 6.9	25 7.8	35 10.9	49 15.3	201 62.6	5 1.6	15 4.7	4 1.2	12 3.7
	若松区	148 100.0	90 60.8	26 17.6	10 6.8	17 11.5	20 13.5	20 13.5	102 68.9	1 0.7	1 0.7	2 1.4	3 2.0
	八幡東区	121 100.0	58 47.9	25 20.7	9 7.4	9 7.4	10 8.3	28 23.1	69 57.0	3 2.5	4 3.3	0 0.0	14 11.6
	八幡西区	440 100.0	236 53.6	102 23.2	29 6.6	37 8.4	47 10.7	72 16.4	278 63.2	10 2.3	15 3.4	5 1.1	21 4.8
	戸畑区	96 100.0	58 60.4	26 27.1	6 6.3	8 8.3	14 14.6	9 9.4	56 58.3	2 2.1	4 4.2	0 0.0	4 4.2

属性F1 性別

上段:実数 下段:%		サンプル数	男	女	無回答
全体		1,589 100.0	610 38.4	959 60.4	20 1.3
性別	男性	610 100.0	610 100.0	0 0.0	0 0.0
	女性	959 100.0	0 0.0	959 100.0	0 0.0
	無回答	20 100.0	0 0.0	0 0.0	20 100.0
年齢	20歳代	153 100.0	62 40.5	91 59.5	0 0.0
	30歳代	222 100.0	76 34.2	146 65.8	0 0.0
	40歳代	242 100.0	97 40.1	145 59.9	0 0.0
	50歳代	302 100.0	113 37.4	189 62.6	0 0.0
	60歳代	336 100.0	136 40.5	200 59.5	0 0.0
	70歳以上	314 100.0	126 40.1	187 59.6	1 0.3
	無回答	20 100.0	0 0.0	1 5.0	19 95.0
現在地での 居住年数	1年未満	56 100.0	14 25.0	42 75.0	0 0.0
	2年未満	59 100.0	19 32.2	40 67.8	0 0.0
	3年未満	51 100.0	22 43.1	29 56.9	0 0.0
	5年未満	97 100.0	34 35.1	63 64.9	0 0.0
	10年未満	178 100.0	68 38.2	110 61.8	0 0.0
	20年未満	334 100.0	133 39.8	201 60.2	0 0.0
	30年未満	300 100.0	111 37.0	189 63.0	0 0.0
	30年以上	491 100.0	207 42.2	283 57.6	1 0.2
	無回答	23 100.0	2 8.7	2 8.7	19 82.6
職業	自営業	118 100.0	66 55.9	52 44.1	0 0.0
	自由業	14 100.0	8 57.1	6 42.9	0 0.0
	会社員	413 100.0	259 62.7	154 37.3	0 0.0
	公務員 ・教員	49 100.0	26 53.1	23 46.9	0 0.0
	農・林 ・漁業	6 100.0	4 66.7	2 33.3	0 0.0
	主婦・主夫 (パートなど)	209 100.0	9 4.3	200 95.7	0 0.0
	主婦・主夫 (専業)	335 100.0	4 1.2	331 98.8	0 0.0
	学生	25 100.0	15 60.0	10 40.0	0 0.0
	無職	328 100.0	185 56.4	142 43.3	1 0.3
	その他	69 100.0	32 46.4	37 53.6	0 0.0
	無回答	23 100.0	2 8.7	2 8.7	19 82.6

上段:実数 下段:%		サンプル数	男	女	無回答	
同居の家族	1人暮らし	181 100.0	61 33.7	120 66.3	0 0.0	
	夫婦のみ	433 100.0	181 41.8	251 58.0	1 0.2	
	親子 (2世代)	742 100.0	280 37.7	462 62.3	0 0.0	
	親・子・孫 (3世代)	131 100.0	55 42.0	76 58.0	0 0.0	
	その他	81 100.0	32 39.5	49 60.5	0 0.0	
	無回答	21 100.0	1 4.8	1 4.8	19 90.5	
住まい	一戸建て	876 100.0	342 39.0	533 60.8	1 0.1	
	共同住宅の 持ち家	219 100.0	83 37.9	136 62.1	0 0.0	
	公営住宅	154 100.0	57 37.0	97 63.0	0 0.0	
	社宅・官 公舎・寮	40 100.0	18 45.0	22 55.0	0 0.0	
	民営の借家 (一戸建て)	56 100.0	26 46.4	30 53.6	0 0.0	
	民営の借家 (アパート)	206 100.0	74 35.9	132 64.1	0 0.0	
	間借り・ その他	16 100.0	8 50.0	8 50.0	0 0.0	
	無回答	22 100.0	2 9.1	1 4.5	19 86.4	
	居住区	門司区	184 100.0	75 40.8	107 58.2	2 1.1
		小倉北区	279 100.0	100 35.8	177 63.4	2 0.7
小倉南区		321 100.0	116 36.1	203 63.2	2 0.6	
若松区		148 100.0	67 45.3	81 54.7	0 0.0	
八幡東区		121 100.0	50 41.3	65 53.7	6 5.0	
八幡西区		440 100.0	163 37.0	269 61.1	8 1.8	
戸畑区		96 100.0	39 40.6	57 59.4	0 0.0	

属性F2 年齢【1/2】

上段:実数 下段:%		サンプル数	20歳代	30歳代	40歳代	50歳代	60歳代	70歳以上	無回答
全体		1,589 100.0	153 9.6	222 14.0	242 15.2	302 19.0	336 21.1	314 19.8	20 1.3
性別	男性	610 100.0	62 10.2	76 12.5	97 15.9	113 18.5	136 22.3	126 20.7	0 0.0
	女性	959 100.0	91 9.5	146 15.2	145 15.1	189 19.7	200 20.9	187 19.5	1 0.1
	無回答	20 100.0	0 0.0	0 0.0	0 0.0	0 0.0	0 0.0	1 5.0	19 95.0
年齢	20歳代	153 100.0	153 100.0	0 0.0	0 0.0	0 0.0	0 0.0	0 0.0	0 0.0
	30歳代	222 100.0	0 0.0	222 100.0	0 0.0	0 0.0	0 0.0	0 0.0	0 0.0
	40歳代	242 100.0	0 0.0	0 0.0	242 100.0	0 0.0	0 0.0	0 0.0	0 0.0
	50歳代	302 100.0	0 0.0	0 0.0	0 0.0	302 100.0	0 0.0	0 0.0	0 0.0
	60歳代	336 100.0	0 0.0	0 0.0	0 0.0	0 0.0	336 100.0	0 0.0	0 0.0
	70歳以上	314 100.0	0 0.0	0 0.0	0 0.0	0 0.0	0 0.0	314 100.0	0 0.0
	無回答	20 100.0	0 0.0	0 0.0	0 0.0	0 0.0	0 0.0	0 0.0	20 100.0
	現在地での 居住年数	1年未満	56 100.0	18 32.1	14 25.0	9 16.1	6 10.7	5 8.9	4 7.1
2年未満		59 100.0	16 27.1	24 40.7	5 8.5	3 5.1	5 8.5	6 10.2	0 0.0
3年未満		51 100.0	12 23.5	14 27.5	12 23.5	2 3.9	3 5.9	8 15.7	0 0.0
5年未満		97 100.0	14 14.4	32 33.0	23 23.7	7 7.2	10 10.3	11 11.3	0 0.0
10年未満		178 100.0	15 8.4	51 28.7	46 25.8	32 18.0	21 11.8	13 7.3	0 0.0
20年未満		334 100.0	34 10.2	38 11.4	89 26.6	88 26.3	52 15.6	33 9.9	0 0.0
30年未満		300 100.0	44 14.7	18 6.0	22 7.3	81 27.0	79 26.3	56 18.7	0 0.0
30年以上		491 100.0	0 0.0	31 6.3	35 7.1	82 16.7	161 32.8	182 37.1	0 0.0
無回答		23 100.0	0 0.0	0 0.0	1 4.3	1 4.3	0 0.0	1 4.3	20 87.0
職業		自営業	118 100.0	5 4.2	8 6.8	18 15.3	32 27.1	43 36.4	12 10.2
	自由業	14 100.0	0 0.0	1 7.1	3 21.4	5 35.7	3 21.4	2 14.3	0 0.0
	会社員	413 100.0	76 18.4	100 24.2	100 24.2	96 23.2	37 9.0	4 1.0	0 0.0
	公務員 ・教員	49 100.0	5 10.2	12 24.5	14 28.6	16 32.7	2 4.1	0 0.0	0 0.0
	農・林 ・漁業	6 100.0	0 0.0	0 0.0	1 16.7	0 0.0	2 33.3	3 50.0	0 0.0
	主婦・主夫 (パートなど)	209 100.0	8 3.8	40 19.1	43 20.6	66 31.6	44 21.1	8 3.8	0 0.0
	主婦・主夫 (専業)	335 100.0	14 4.2	45 13.4	46 13.7	60 17.9	96 28.7	74 22.1	0 0.0
	学生	25 100.0	24 96.0	1 4.0	0 0.0	0 0.0	0 0.0	0 0.0	0 0.0
	無職	328 100.0	11 3.4	5 1.5	7 2.1	12 3.7	94 28.7	199 60.7	0 0.0
	その他	69 100.0	9 13.0	10 14.5	10 14.5	14 20.3	14 20.3	12 17.4	0 0.0
	無回答	23 100.0	1 4.3	0 0.0	0 0.0	1 4.3	1 4.3	0 0.0	20 87.0

属性F2 年齢【2/2】

上段:実数 下段:%		サンプル数	20歳代	30歳代	40歳代	50歳代	60歳代	70歳以上	無回答
同居の家族	1人暮らし	181 100.0	21 11.6	19 10.5	16 8.8	25 13.8	31 17.1	69 38.1	0 0.0
	夫婦のみ	433 100.0	9 2.1	22 5.1	19 4.4	75 17.3	173 40.0	135 31.2	0 0.0
	親子 (2世代)	742 100.0	96 12.9	160 21.6	166 22.4	163 22.0	99 13.3	58 7.8	0 0.0
	親・子・孫 (3世代)	131 100.0	18 13.7	15 11.5	29 22.1	20 15.3	17 13.0	32 24.4	0 0.0
	その他	81 100.0	9 11.1	6 7.4	12 14.8	19 23.5	16 19.8	19 23.5	0 0.0
	無回答	21 100.0	0 0.0	0 0.0	0 0.0	0 0.0	0 0.0	1 4.8	20 95.2
住まい	一戸建て	876 100.0	57 6.5	93 10.6	111 12.7	172 19.6	237 27.1	206 23.5	0 0.0
	共同住宅の 持ち家	219 100.0	17 7.8	35 16.0	50 22.8	53 24.2	36 16.4	28 12.8	0 0.0
	公営住宅	154 100.0	12 7.8	19 12.3	21 13.6	33 21.4	29 18.8	40 26.0	0 0.0
	社宅・官 公舎・寮	40 100.0	13 32.5	13 32.5	9 22.5	3 7.5	2 5.0	0 0.0	0 0.0
	民営の借家 (一戸建て)	56 100.0	8 14.3	8 14.3	8 14.3	14 25.0	8 14.3	10 17.9	0 0.0
	民営の借家 (アパート)	206 100.0	45 21.8	52 25.2	41 19.9	27 13.1	19 9.2	22 10.7	0 0.0
	間借り・ その他	16 100.0	0 0.0	2 12.5	2 12.5	0 0.0	4 25.0	8 50.0	0 0.0
	無回答	22 100.0	1 4.5	0 0.0	0 0.0	0 0.0	1 4.5	0 0.0	20 90.9
居住区	門司区	184 100.0	15 8.2	20 10.9	32 17.4	34 18.5	51 27.7	30 16.3	2 1.1
	小倉北区	279 100.0	36 12.9	48 17.2	42 15.1	53 19.0	54 19.4	44 15.8	2 0.7
	小倉南区	321 100.0	31 9.7	47 14.6	55 17.1	64 19.9	65 20.2	57 17.8	2 0.6
	若松区	148 100.0	10 6.8	13 8.8	25 16.9	27 18.2	33 22.3	40 27.0	0 0.0
	八幡東区	121 100.0	12 9.9	15 12.4	11 9.1	24 19.8	20 16.5	33 27.3	6 5.0
	八幡西区	440 100.0	38 8.6	60 13.6	64 14.5	89 20.2	88 20.0	93 21.1	8 1.8
	戸畑区	96 100.0	11 11.5	19 19.8	13 13.5	11 11.5	25 26.0	17 17.7	0 0.0

属性F3 居住年数【1/2】

上段:実数 下段:%		サンプル数	1年未満	2年未満	3年未満	5年未満	10年未満	20年未満	30年未満	30年以上	無回答
全体		1,589 100.0	56 3.5	59 3.7	51 3.2	97 6.1	178 11.2	334 21.0	300 18.9	491 30.9	23 1.4
性別	男性	610 100.0	14 2.3	19 3.1	22 3.6	34 5.6	68 11.1	133 21.8	111 18.2	207 33.9	2 0.3
	女性	959 100.0	42 4.4	40 4.2	29 3.0	63 6.6	110 11.5	201 21.0	189 19.7	283 29.5	2 0.2
	無回答	20 100.0	0 0.0	0 0.0	0 0.0	0 0.0	0 0.0	0 0.0	0 0.0	1 5.0	19 95.0
年齢	20歳代	153 100.0	18 11.8	16 10.5	12 7.8	14 9.2	15 9.8	34 22.2	44 28.8	0 0.0	0 0.0
	30歳代	222 100.0	14 6.3	24 10.8	14 6.3	32 14.4	51 23.0	38 17.1	18 8.1	31 14.0	0 0.0
	40歳代	242 100.0	9 3.7	5 2.1	12 5.0	23 9.5	46 19.0	89 36.8	22 9.1	35 14.5	1 0.4
	50歳代	302 100.0	6 2.0	3 1.0	2 0.7	7 2.3	32 10.6	88 29.1	81 26.8	82 27.2	1 0.3
	60歳代	336 100.0	5 1.5	5 1.5	3 0.9	10 3.0	21 6.3	52 15.5	79 23.5	161 47.9	0 0.0
	70歳以上	314 100.0	4 1.3	6 1.9	8 2.5	11 3.5	13 4.1	33 10.5	56 17.8	182 58.0	1 0.3
	無回答	20 100.0	0 0.0	0 0.0	0 0.0	0 0.0	0 0.0	0 0.0	0 0.0	0 0.0	20 100.0
現在地での 居住年数	1年未満	56 100.0	56 100.0	0 0.0	0 0.0	0 0.0	0 0.0	0 0.0	0 0.0	0 0.0	0 0.0
	2年未満	59 100.0	0 0.0	59 100.0	0 0.0	0 0.0	0 0.0	0 0.0	0 0.0	0 0.0	0 0.0
	3年未満	51 100.0	0 0.0	0 0.0	51 100.0	0 0.0	0 0.0	0 0.0	0 0.0	0 0.0	0 0.0
	5年未満	97 100.0	0 0.0	0 0.0	0 0.0	97 100.0	0 0.0	0 0.0	0 0.0	0 0.0	0 0.0
	10年未満	178 100.0	0 0.0	0 0.0	0 0.0	0 0.0	178 100.0	0 0.0	0 0.0	0 0.0	0 0.0
	20年未満	334 100.0	0 0.0	0 0.0	0 0.0	0 0.0	0 0.0	334 100.0	0 0.0	0 0.0	0 0.0
	30年未満	300 100.0	0 0.0	0 0.0	0 0.0	0 0.0	0 0.0	0 0.0	300 100.0	0 0.0	0 0.0
	30年以上	491 100.0	0 0.0	0 0.0	0 0.0	0 0.0	0 0.0	0 0.0	0 0.0	491 100.0	0 0.0
	無回答	23 100.0	0 0.0	0 0.0	0 0.0	0 0.0	0 0.0	0 0.0	0 0.0	0 0.0	23 100.0
職業	自営業	118 100.0	0 0.0	4 3.4	1 0.8	3 2.5	10 8.5	31 26.3	22 18.6	46 39.0	1 0.8
	自由業	14 100.0	0 0.0	0 0.0	1 7.1	1 7.1	0 0.0	5 35.7	3 21.4	4 28.6	0 0.0
	会社員	413 100.0	23 5.6	17 4.1	13 3.1	29 7.0	57 13.8	109 26.4	81 19.6	84 20.3	0 0.0
	公務員 ・教員	49 100.0	1 2.0	3 6.1	4 8.2	4 8.2	8 16.3	13 26.5	5 10.2	11 22.4	0 0.0
	農・林 ・漁業	6 100.0	0 0.0	0 0.0	1 16.7	0 0.0	0 0.0	0 0.0	0 0.0	5 83.3	0 0.0
	主婦・主夫 (パートなど)	209 100.0	9 4.3	11 5.3	3 1.4	17 8.1	37 17.7	52 24.9	39 18.7	40 19.1	1 0.5
	主婦・主夫 (専業)	335 100.0	11 3.3	12 3.6	15 4.5	26 7.8	34 10.1	58 17.3	64 19.1	115 34.3	0 0.0
	学生	25 100.0	2 8.0	1 4.0	3 12.0	0 0.0	2 8.0	9 36.0	8 32.0	0 0.0	0 0.0
	無職	328 100.0	6 1.8	10 3.0	9 2.7	14 4.3	22 6.7	37 11.3	67 20.4	162 49.4	1 0.3
	その他	69 100.0	3 4.3	1 1.4	1 1.4	3 4.3	8 11.6	19 27.5	10 14.5	24 34.8	0 0.0
	無回答	23 100.0	1 4.3	0 0.0	0 0.0	0 0.0	0 0.0	1 4.3	1 4.3	0 0.0	20 87.0

属性F3 居住年数 【2/2】

上段:実数 下段:%		サンプル数	1年未満	2年未満	3年未満	5年未満	10年未満	20年未満	30年未満	30年以上	無回答
同居の家族	1人暮らし	181 100.0	13 7.2	14 7.7	8 4.4	13 7.2	24 13.3	24 13.3	29 16.0	56 30.9	0 0.0
	夫婦のみ	433 100.0	15 3.5	12 2.8	15 3.5	20 4.6	30 6.9	79 18.2	81 18.7	180 41.6	1 0.2
	親子 (2世代)	742 100.0	23 3.1	30 4.0	24 3.2	52 7.0	108 14.6	179 24.1	149 20.1	175 23.6	2 0.3
	親・子・孫 (3世代)	131 100.0	1 0.8	3 2.3	1 0.8	6 4.6	12 9.2	32 24.4	31 23.7	45 34.4	0 0.0
	その他	81 100.0	4 4.9	0 0.0	3 3.7	6 7.4	4 4.9	20 24.7	10 12.3	34 42.0	0 0.0
	無回答	21 100.0	0 0.0	0 0.0	0 0.0	0 0.0	0 0.0	0 0.0	0 0.0	1 4.8	20 95.2
住まい	一戸建て	876 100.0	11 1.3	12 1.4	8 0.9	33 3.8	68 7.8	172 19.6	184 21.0	388 44.3	0 0.0
	共同住宅の 持ち家	219 100.0	4 1.8	8 3.7	7 3.2	13 5.9	38 17.4	65 29.7	47 21.5	37 16.9	0 0.0
	公営住宅	154 100.0	5 3.2	4 2.6	8 5.2	9 5.8	21 13.6	34 22.1	37 24.0	34 22.1	2 1.3
	社宅・官 公舎・寮	40 100.0	2 5.0	6 15.0	7 17.5	7 17.5	8 20.0	5 12.5	3 7.5	2 5.0	0 0.0
	民営の借家 (一戸建て)	56 100.0	5 8.9	1 1.8	1 1.8	3 5.4	5 8.9	15 26.8	11 19.6	15 26.8	0 0.0
	民営の借家 (アパート)	206 100.0	27 13.1	26 12.6	17 8.3	30 14.6	36 17.5	42 20.4	17 8.3	10 4.9	1 0.5
	間借り・ その他	16 100.0	1 6.3	2 12.5	2 12.5	2 12.5	2 12.5	1 6.3	1 6.3	5 31.3	0 0.0
	無回答	22 100.0	1 4.5	0 0.0	1 4.5	0 0.0	0 0.0	0 0.0	0 0.0	0 0.0	20 90.9
居住区	門司区	184 100.0	3 1.6	9 4.9	4 2.2	10 5.4	16 8.7	35 19.0	31 16.8	73 39.7	3 1.6
	小倉北区	279 100.0	14 5.0	13 4.7	12 4.3	20 7.2	39 14.0	52 18.6	48 17.2	78 28.0	3 1.1
	小倉南区	321 100.0	12 3.7	11 3.4	13 4.0	29 9.0	39 12.1	70 21.8	62 19.3	83 25.9	2 0.6
	若松区	148 100.0	0 0.0	6 4.1	5 3.4	4 2.7	13 8.8	41 27.7	28 18.9	51 34.5	0 0.0
	八幡東区	121 100.0	2 1.7	1 0.8	3 2.5	7 5.8	13 10.7	25 20.7	18 14.9	46 38.0	6 5.0
	八幡西区	440 100.0	22 5.0	14 3.2	14 3.2	23 5.2	48 10.9	92 20.9	91 20.7	127 28.9	9 2.0
	戸畑区	96 100.0	3 3.1	5 5.2	0 0.0	4 4.2	10 10.4	19 19.8	22 22.9	33 34.4	0 0.0

属性F4 職業【1/2】

上段:実数 下段:%		サンプル数	自営業 (商・工・サー ビス業)	自由業 (医師・弁 護士 など)	会社員	公務員・ 教員	農・林・ 漁業	主婦・主夫 (パートな ど)	主婦・主夫 (専業)	学生	無職	その他	無回答
全体		1,589 100.0	118 7.4	14 0.9	413 26.0	49 3.1	6 0.4	209 13.2	335 21.1	25 1.6	328 20.6	69 4.3	23 1.4
性別	男性	610 100.0	66 10.8	8 1.3	259 42.5	26 4.3	4 0.7	9 1.5	4 0.7	15 2.5	185 30.3	32 5.2	2 0.3
	女性	959 100.0	52 5.4	6 0.6	154 16.1	23 2.4	2 0.2	200 20.9	331 34.5	10 1.0	142 14.8	37 3.9	2 0.2
	無回答	20 100.0	0 0.0	0 0.0	0 0.0	0 0.0	0 0.0	0 0.0	0 0.0	0 0.0	1 5.0	0 0.0	19 95.0
年齢	20歳代	153 100.0	5 3.3	0 0.0	76 49.7	5 3.3	0 0.0	8 5.2	14 9.2	24 15.7	11 7.2	9 5.9	1 0.7
	30歳代	222 100.0	8 3.6	1 0.5	100 45.0	12 5.4	0 0.0	40 18.0	45 20.3	1 0.5	5 2.3	10 4.5	0 0.0
	40歳代	242 100.0	18 7.4	3 1.2	100 41.3	14 5.8	1 0.4	43 17.8	46 19.0	0 0.0	7 2.9	10 4.1	0 0.0
	50歳代	302 100.0	32 10.6	5 1.7	96 31.8	16 5.3	0 0.0	66 21.9	60 19.9	0 0.0	12 4.0	14 4.6	1 0.3
	60歳代	336 100.0	43 12.8	3 0.9	37 11.0	2 0.6	2 0.6	44 13.1	96 28.6	0 0.0	94 28.0	14 4.2	1 0.3
	70歳以上	314 100.0	12 3.8	2 0.6	4 1.3	0 0.0	3 1.0	8 2.5	74 23.6	0 0.0	199 63.4	12 3.8	0 0.0
	無回答	20 100.0	0 0.0	0 0.0	0 0.0	0 0.0	0 0.0	0 0.0	0 0.0	0 0.0	0 0.0	0 0.0	20 100.0
現在地での 居住年数	1年未満	56 100.0	0 0.0	0 0.0	23 41.1	1 1.8	0 0.0	9 16.1	11 19.6	2 3.6	6 10.7	3 5.4	1 1.8
	2年未満	59 100.0	4 6.8	0 0.0	17 28.8	3 5.1	0 0.0	11 18.6	12 20.3	1 1.7	10 16.9	1 1.7	0 0.0
	3年未満	51 100.0	1 2.0	1 2.0	13 25.5	4 7.8	1 2.0	3 5.9	15 29.4	3 5.9	9 17.6	1 2.0	0 0.0
	5年未満	97 100.0	3 3.1	1 1.0	29 29.9	4 4.1	0 0.0	17 17.5	26 26.8	0 0.0	14 14.4	3 3.1	0 0.0
	10年未満	178 100.0	10 5.6	0 0.0	57 32.0	8 4.5	0 0.0	37 20.8	34 19.1	2 1.1	22 12.4	8 4.5	0 0.0
	20年未満	334 100.0	31 9.3	5 1.5	109 32.6	13 3.9	0 0.0	52 15.6	58 17.4	9 2.7	37 11.1	19 5.7	1 0.3
	30年未満	300 100.0	22 7.3	3 1.0	81 27.0	5 1.7	0 0.0	39 13.0	64 21.3	8 2.7	67 22.3	10 3.3	1 0.3
	30年以上	491 100.0	46 9.4	4 0.8	84 17.1	11 2.2	5 1.0	40 8.1	115 23.4	0 0.0	162 33.0	24 4.9	0 0.0
	無回答	23 100.0	1 4.3	0 0.0	0 0.0	0 0.0	0 0.0	1 4.3	0 0.0	0 0.0	1 4.3	0 0.0	20 87.0
職業	自営業	118 100.0	118 100.0	0 0.0	0 0.0	0 0.0	0 0.0	0 0.0	0 0.0	0 0.0	0 0.0	0 0.0	0 0.0
	自由業	14 100.0	0 0.0	14 100.0	0 0.0	0 0.0	0 0.0	0 0.0	0 0.0	0 0.0	0 0.0	0 0.0	0 0.0
	会社員	413 100.0	0 0.0	0 0.0	413 100.0	0 0.0	0 0.0	0 0.0	0 0.0	0 0.0	0 0.0	0 0.0	0 0.0
	公務員 ・教員	49 100.0	0 0.0	0 0.0	0 0.0	49 100.0	0 0.0	0 0.0	0 0.0	0 0.0	0 0.0	0 0.0	0 0.0
	農・林 ・漁業	6 100.0	0 0.0	0 0.0	0 0.0	0 0.0	6 100.0	0 0.0	0 0.0	0 0.0	0 0.0	0 0.0	0 0.0
	主婦・主夫 (パートなど)	209 100.0	0 0.0	0 0.0	0 0.0	0 0.0	0 0.0	209 100.0	0 0.0	0 0.0	0 0.0	0 0.0	0 0.0
	主婦・主夫 (専業)	335 100.0	0 0.0	0 0.0	0 0.0	0 0.0	0 0.0	0 0.0	335 100.0	0 0.0	0 0.0	0 0.0	0 0.0
	学生	25 100.0	0 0.0	0 0.0	0 0.0	0 0.0	0 0.0	0 0.0	0 0.0	25 100.0	0 0.0	0 0.0	0 0.0
	無職	328 100.0	0 0.0	0 0.0	0 0.0	0 0.0	0 0.0	0 0.0	0 0.0	0 0.0	328 100.0	0 0.0	0 0.0
	その他	69 100.0	0 0.0	0 0.0	0 0.0	0 0.0	0 0.0	0 0.0	0 0.0	0 0.0	0 0.0	69 100.0	0 0.0
	無回答	23 100.0	0 0.0	0 0.0	0 0.0	0 0.0	0 0.0	0 0.0	0 0.0	0 0.0	0 0.0	0 0.0	23 100.0

属性F4 職業【2/2】

上段:実数 下段:%		サンプル数	自営業 (商・工・サー ビス業)	自由業 (医師・弁護士 など)	会社員	公務員・教員	農・林・漁業	主婦・主夫 (パートな ど)	主婦・主夫 (専業)	学生	無職	その他	無回答
同居の家族	1人暮らし	181 100.0	9 5.0	1 0.6	46 25.4	6 3.3	0 0.0	11 6.1	22 12.2	5 2.8	68 37.6	13 7.2	0 0.0
	夫婦のみ	433 100.0	37 8.5	4 0.9	67 15.5	7 1.6	2 0.5	49 11.3	128 29.6	0 0.0	126 29.1	12 2.8	1 0.2
	親子 (2世代)	742 100.0	59 8.0	9 1.2	234 31.5	30 4.0	1 0.1	129 17.4	155 20.9	19 2.6	73 9.8	32 4.3	1 0.1
	親・子・孫 (3世代)	131 100.0	7 5.3	0 0.0	41 31.3	4 3.1	2 1.5	14 10.7	20 15.3	1 0.8	36 27.5	6 4.6	0 0.0
	その他	81 100.0	6 7.4	0 0.0	25 30.9	2 2.5	1 1.2	6 7.4	10 12.3	0 0.0	24 29.6	6 7.4	1 1.2
	無回答	21 100.0	0 0.0	0 0.0	0 0.0	0 0.0	0 0.0	0 0.0	0 0.0	0 0.0	1 4.8	0 0.0	20 95.2
	住まい	一戸建て	876 100.0	75 8.6	8 0.9	201 22.9	30 3.4	5 0.6	103 11.8	205 23.4	10 1.1	204 23.3	34 3.9
共同住宅の 持ち家	219 100.0	10 4.6	3 1.4	67 30.6	9 4.1	0 0.0	31 14.2	50 22.8	4 1.8	38 17.4	7 3.2	0 0.0	
公営住宅	154 100.0	7 4.5	0 0.0	33 21.4	0 0.0	0 0.0	27 17.5	36 23.4	4 2.6	36 23.4	10 6.5	1 0.6	
社宅・官 公舎・寮	40 100.0	2 5.0	1 2.5	22 55.0	2 5.0	0 0.0	5 12.5	7 17.5	1 2.5	0 0.0	0 0.0	0 0.0	
民営の借家 (一戸建て)	56 100.0	9 16.1	0 0.0	16 28.6	1 1.8	0 0.0	9 16.1	5 8.9	1 1.8	10 17.9	5 8.9	0 0.0	
民営の借家 (アパート)	206 100.0	14 6.8	2 1.0	71 34.5	6 2.9	1 0.5	34 16.5	32 15.5	5 2.4	29 14.1	12 5.8	0 0.0	
間借り・ その他	16 100.0	1 6.3	0 0.0	2 12.5	1 6.3	0 0.0	0 0.0	0 0.0	0 0.0	0 0.0	11 68.8	1 6.3	0 0.0
無回答	22 100.0	0 0.0	0 0.0	1 4.5	0 0.0	0 0.0	0 0.0	0 0.0	0 0.0	0 0.0	0 0.0	0 0.0	21 95.5
居住区	門司区	184 100.0	20 10.9	0 0.0	42 22.8	6 3.3	0 0.0	27 14.7	31 16.8	1 0.5	43 23.4	11 6.0	3 1.6
	小倉北区	279 100.0	23 8.2	2 0.7	83 29.7	7 2.5	2 0.7	38 13.6	52 18.6	5 1.8	49 17.6	15 5.4	3 1.1
	小倉南区	321 100.0	24 7.5	5 1.6	91 28.3	11 3.4	3 0.9	46 14.3	77 24.0	4 1.2	49 15.3	9 2.8	2 0.6
	若松区	148 100.0	9 6.1	1 0.7	36 24.3	6 4.1	0 0.0	16 10.8	31 20.9	5 3.4	42 28.4	2 1.4	0 0.0
	八幡東区	121 100.0	11 9.1	3 2.5	27 22.3	4 3.3	0 0.0	9 7.4	22 18.2	2 1.7	29 24.0	8 6.6	6 5.0
	八幡西区	440 100.0	25 5.7	2 0.5	107 24.3	11 2.5	1 0.2	64 14.5	98 22.3	6 1.4	96 21.8	21 4.8	9 2.0
	戸畑区	96 100.0	6 6.3	1 1.0	27 28.1	4 4.2	0 0.0	9 9.4	24 25.0	2 2.1	20 20.8	3 3.1	0 0.0

属性F5 同居の家族【1/2】

上段:実数 下段:%		サンプル数	1人暮らし	夫婦のみ	親子(2世代)	親・子・孫(3世代)	その他	無回答
全体		1,589 100.0	181 11.4	433 27.2	742 46.7	131 8.2	81 5.1	21 1.3
性別	男性	610 100.0	61 10.0	181 29.7	280 45.9	55 9.0	32 5.2	1 0.2
	女性	959 100.0	120 12.5	251 26.2	462 48.2	76 7.9	49 5.1	1 0.1
	無回答	20 100.0	0 0.0	1 5.0	0 0.0	0 0.0	0 0.0	19 95.0
年齢	20歳代	153 100.0	21 13.7	9 5.9	96 62.7	18 11.8	9 5.9	0 0.0
	30歳代	222 100.0	19 8.6	22 9.9	160 72.1	15 6.8	6 2.7	0 0.0
	40歳代	242 100.0	16 6.6	19 7.9	166 68.6	29 12.0	12 5.0	0 0.0
	50歳代	302 100.0	25 8.3	75 24.8	163 54.0	20 6.6	19 6.3	0 0.0
	60歳代	336 100.0	31 9.2	173 51.5	99 29.5	17 5.1	16 4.8	0 0.0
	70歳以上	314 100.0	69 22.0	135 43.0	58 18.5	32 10.2	19 6.1	1 0.3
	無回答	20 100.0	0 0.0	0 0.0	0 0.0	0 0.0	0 0.0	20 100.0
現在地での 居住年数	1年未満	56 100.0	13 23.2	15 26.8	23 41.1	1 1.8	4 7.1	0 0.0
	2年未満	59 100.0	14 23.7	12 20.3	30 50.8	3 5.1	0 0.0	0 0.0
	3年未満	51 100.0	8 15.7	15 29.4	24 47.1	1 2.0	3 5.9	0 0.0
	5年未満	97 100.0	13 13.4	20 20.6	52 53.6	6 6.2	6 6.2	0 0.0
	10年未満	178 100.0	24 13.5	30 16.9	108 60.7	12 6.7	4 2.2	0 0.0
	20年未満	334 100.0	24 7.2	79 23.7	179 53.6	32 9.6	20 6.0	0 0.0
	30年未満	300 100.0	29 9.7	81 27.0	149 49.7	31 10.3	10 3.3	0 0.0
	30年以上	491 100.0	56 11.4	180 36.7	175 35.6	45 9.2	34 6.9	1 0.2
	無回答	23 100.0	0 0.0	1 4.3	2 8.7	0 0.0	0 0.0	20 87.0
職業	自営業	118 100.0	9 7.6	37 31.4	59 50.0	7 5.9	6 5.1	0 0.0
	自由業	14 100.0	1 7.1	4 28.6	9 64.3	0 0.0	0 0.0	0 0.0
	会社員	413 100.0	46 11.1	67 16.2	234 56.7	41 9.9	25 6.1	0 0.0
	公務員 ・教員	49 100.0	6 12.2	7 14.3	30 61.2	4 8.2	2 4.1	0 0.0
	農・林 ・漁業	6 100.0	0 0.0	2 33.3	1 16.7	2 33.3	1 16.7	0 0.0
	主婦・主夫 (パートなど)	209 100.0	11 5.3	49 23.4	129 61.7	14 6.7	6 2.9	0 0.0
	主婦・主夫 (専業)	335 100.0	22 6.6	128 38.2	155 46.3	20 6.0	10 3.0	0 0.0
	学生	25 100.0	5 20.0	0 0.0	19 76.0	1 4.0	0 0.0	0 0.0
	無職	328 100.0	68 20.7	126 38.4	73 22.3	36 11.0	24 7.3	1 0.3
	その他	69 100.0	13 18.8	12 17.4	32 46.4	6 8.7	6 8.7	0 0.0
	無回答	23 100.0	0 0.0	1 4.3	1 4.3	0 0.0	1 4.3	20 87.0

属性F5 同居の家族【2/2】

上段:実数 下段:%		サンプル数	1人暮らし	夫婦のみ	親子(2世代)	親・子・孫(3世代)	その他	無回答
同居の家族	1人暮らし	181 100.0	181 100.0	0 0.0	0 0.0	0 0.0	0 0.0	0 0.0
	夫婦のみ	433 100.0	0 0.0	433 100.0	0 0.0	0 0.0	0 0.0	0 0.0
	親子(2世代)	742 100.0	0 0.0	0 0.0	742 100.0	0 0.0	0 0.0	0 0.0
	親・子・孫(3世代)	131 100.0	0 0.0	0 0.0	0 0.0	131 100.0	0 0.0	0 0.0
	その他	81 100.0	0 0.0	0 0.0	0 0.0	0 0.0	81 100.0	0 0.0
	無回答	21 100.0	0 0.0	0 0.0	0 0.0	0 0.0	0 0.0	21 100.0
住まい	一戸建て	876 100.0	54 6.2	266 30.4	398 45.4	111 12.7	46 5.3	1 0.1
	共同住宅の持ち家	219 100.0	14 6.4	66 30.1	126 57.5	7 3.2	6 2.7	0 0.0
	公営住宅	154 100.0	28 18.2	49 31.8	65 42.2	4 2.6	8 5.2	0 0.0
	社宅・官舎・寮	40 100.0	8 20.0	4 10.0	24 60.0	1 2.5	3 7.5	0 0.0
	民営の借家(一戸建て)	56 100.0	8 14.3	13 23.2	29 51.8	4 7.1	2 3.6	0 0.0
	民営の借家(アパート)	206 100.0	62 30.1	32 15.5	98 47.6	3 1.5	11 5.3	0 0.0
	間借り・その他	16 100.0	7 43.8	2 12.5	1 6.3	1 6.3	5 31.3	0 0.0
	無回答	22 100.0	0 0.0	1 4.5	1 4.5	0 0.0	0 0.0	20 90.9
居住区	門司区	184 100.0	20 10.9	50 27.2	83 45.1	15 8.2	14 7.6	2 1.1
	小倉北区	279 100.0	51 18.3	69 24.7	126 45.2	15 5.4	16 5.7	2 0.7
	小倉南区	321 100.0	26 8.1	93 29.0	154 48.0	33 10.3	12 3.7	3 0.9
	若松区	148 100.0	18 12.2	44 29.7	65 43.9	15 10.1	6 4.1	0 0.0
	八幡東区	121 100.0	16 13.2	30 24.8	47 38.8	15 12.4	7 5.8	6 5.0
	八幡西区	440 100.0	42 9.5	124 28.2	214 48.6	28 6.4	24 5.5	8 1.8
	戸畑区	96 100.0	8 8.3	23 24.0	53 55.2	10 10.4	2 2.1	0 0.0

属性F6 住まい【1/2】

上段:実数 下段:%		サンプル数	一戸建て	共同住宅の持ち家	営・公社など) 公営住宅(市営・公	社宅・官公舎・寮	民営の借家(一戸建て)	民営の借家(アパート・マンションなど)	間借り・その他	無回答
全体		1,589 100.0	876 55.1	219 13.8	154 9.7	40 2.5	56 3.5	206 13.0	16 1.0	22 1.4
性別	男性	610 100.0	342 56.1	83 13.6	57 9.3	18 3.0	26 4.3	74 12.1	8 1.3	2 0.3
	女性	959 100.0	533 55.6	136 14.2	97 10.1	22 2.3	30 3.1	132 13.8	8 0.8	1 0.1
	無回答	20 100.0	1 5.0	0 0.0	0 0.0	0 0.0	0 0.0	0 0.0	0 0.0	19 95.0
年齢	20歳代	153 100.0	57 37.3	17 11.1	12 7.8	13 8.5	8 5.2	45 29.4	0 0.0	1 0.7
	30歳代	222 100.0	93 41.9	35 15.8	19 8.6	13 5.9	8 3.6	52 23.4	2 0.9	0 0.0
	40歳代	242 100.0	111 45.9	50 20.7	21 8.7	9 3.7	8 3.3	41 16.9	2 0.8	0 0.0
	50歳代	302 100.0	172 57.0	53 17.5	33 10.9	3 1.0	14 4.6	27 8.9	0 0.0	0 0.0
	60歳代	336 100.0	237 70.5	36 10.7	29 8.6	2 0.6	8 2.4	19 5.7	4 1.2	1 0.3
	70歳以上	314 100.0	206 65.6	28 8.9	40 12.7	0 0.0	10 3.2	22 7.0	8 2.5	0 0.0
	無回答	20 100.0	0 0.0	0 0.0	0 0.0	0 0.0	0 0.0	0 0.0	0 0.0	20 100.0
現在地での 居住年数	1年未満	56 100.0	11 19.6	4 7.1	5 8.9	2 3.6	5 8.9	27 48.2	1 1.8	1 1.8
	2年未満	59 100.0	12 20.3	8 13.6	4 6.8	6 10.2	1 1.7	26 44.1	2 3.4	0 0.0
	3年未満	51 100.0	8 15.7	7 13.7	8 15.7	7 13.7	1 2.0	17 33.3	2 3.9	1 2.0
	5年未満	97 100.0	33 34.0	13 13.4	9 9.3	7 7.2	3 3.1	30 30.9	2 2.1	0 0.0
	10年未満	178 100.0	68 38.2	38 21.3	21 11.8	8 4.5	5 2.8	36 20.2	2 1.1	0 0.0
	20年未満	334 100.0	172 51.5	65 19.5	34 10.2	5 1.5	15 4.5	42 12.6	1 0.3	0 0.0
	30年未満	300 100.0	184 61.3	47 15.7	37 12.3	3 1.0	11 3.7	17 5.7	1 0.3	0 0.0
	30年以上	491 100.0	388 79.0	37 7.5	34 6.9	2 0.4	15 3.1	10 2.0	5 1.0	0 0.0
	無回答	23 100.0	0 0.0	0 0.0	2 8.7	0 0.0	0 0.0	1 4.3	0 0.0	20 87.0
職業	自営業	118 100.0	75 63.6	10 8.5	7 5.9	2 1.7	9 7.6	14 11.9	1 0.8	0 0.0
	自由業	14 100.0	8 57.1	3 21.4	0 0.0	1 7.1	0 0.0	2 14.3	0 0.0	0 0.0
	会社員	413 100.0	201 48.7	67 16.2	33 8.0	22 5.3	16 3.9	71 17.2	2 0.5	1 0.2
	公務員 ・教員	49 100.0	30 61.2	9 18.4	0 0.0	2 4.1	1 2.0	6 12.2	1 2.0	0 0.0
	農・林 ・漁業	6 100.0	5 83.3	0 0.0	0 0.0	0 0.0	0 0.0	1 16.7	0 0.0	0 0.0
	主婦・主夫 (パートなど)	209 100.0	103 49.3	31 14.8	27 12.9	5 2.4	9 4.3	34 16.3	0 0.0	0 0.0
	主婦・主夫 (専業)	335 100.0	205 61.2	50 14.9	36 10.7	7 2.1	5 1.5	32 9.6	0 0.0	0 0.0
	学生	25 100.0	10 40.0	4 16.0	4 16.0	1 4.0	1 4.0	5 20.0	0 0.0	0 0.0
	無職	328 100.0	204 62.2	38 11.6	36 11.0	0 0.0	10 3.0	29 8.8	11 3.4	0 0.0
	その他	69 100.0	34 49.3	7 10.1	10 14.5	0 0.0	5 7.2	12 17.4	1 1.4	0 0.0
	無回答	23 100.0	1 4.3	0 0.0	1 4.3	0 0.0	0 0.0	0 0.0	0 0.0	21 91.3

属性F6 住まい【2/2】

上段:実数 下段:%		サンプル数	一戸建て	共同住宅の持ち家	公営住宅(市営・公営・公社など)	社宅・官公舎・寮	民営の借家(一戸建て)	民営の借家(アパート・マンションなど)	間借り・その他	無回答
同居の家族	1人暮らし	181 100.0	54 29.8	14 7.7	28 15.5	8 4.4	8 4.4	62 34.3	7 3.9	0 0.0
	夫婦のみ	433 100.0	266 61.4	66 15.2	49 11.3	4 0.9	13 3.0	32 7.4	2 0.5	1 0.2
	親子(2世代)	742 100.0	398 53.6	126 17.0	65 8.8	24 3.2	29 3.9	98 13.2	1 0.1	1 0.1
	親・子・孫(3世代)	131 100.0	111 84.7	7 5.3	4 3.1	1 0.8	4 3.1	3 2.3	1 0.8	0 0.0
	その他	81 100.0	46 56.8	6 7.4	8 9.9	3 3.7	2 2.5	11 13.6	5 6.2	0 0.0
	無回答	21 100.0	1 4.8	0 0.0	0 0.0	0 0.0	0 0.0	0 0.0	0 0.0	20 95.2
住まい	一戸建て	876 100.0	876 100.0	0 0.0	0 0.0	0 0.0	0 0.0	0 0.0	0 0.0	0 0.0
	共同住宅の持ち家	219 100.0	0 0.0	219 100.0	0 0.0	0 0.0	0 0.0	0 0.0	0 0.0	0 0.0
	公営住宅	154 100.0	0 0.0	0 0.0	154 100.0	0 0.0	0 0.0	0 0.0	0 0.0	0 0.0
	社宅・官公舎・寮	40 100.0	0 0.0	0 0.0	0 0.0	40 100.0	0 0.0	0 0.0	0 0.0	0 0.0
	民営の借家(一戸建て)	56 100.0	0 0.0	0 0.0	0 0.0	0 0.0	56 100.0	0 0.0	0 0.0	0 0.0
	民営の借家(アパート)	206 100.0	0 0.0	0 0.0	0 0.0	0 0.0	0 0.0	206 100.0	0 0.0	0 0.0
	間借り・その他	16 100.0	0 0.0	0 0.0	0 0.0	0 0.0	0 0.0	0 0.0	16 100.0	0 0.0
	無回答	22 100.0	0 0.0	0 0.0	0 0.0	0 0.0	0 0.0	0 0.0	0 0.0	22 100.0
居住区	門司区	184 100.0	100 54.3	30 16.3	16 8.7	6 3.3	6 3.3	20 10.9	4 2.2	2 1.1
	小倉北区	279 100.0	92 33.0	71 25.4	32 11.5	9 3.2	7 2.5	63 22.6	3 1.1	2 0.7
	小倉南区	321 100.0	193 60.1	28 8.7	28 8.7	9 2.8	10 3.1	49 15.3	2 0.6	2 0.6
	若松区	148 100.0	106 71.6	11 7.4	13 8.8	3 2.0	6 4.1	7 4.7	2 1.4	0 0.0
	八幡東区	121 100.0	63 52.1	13 10.7	14 11.6	1 0.8	7 5.8	15 12.4	1 0.8	7 5.8
	八幡西区	440 100.0	275 62.5	50 11.4	41 9.3	6 1.4	14 3.2	42 9.5	3 0.7	9 2.0
	戸畑区	96 100.0	47 49.0	16 16.7	10 10.4	6 6.3	6 6.3	10 10.4	1 1.0	0 0.0

資 料 編

2 調 查 票

平成 20 年度市民意識調査

世界の環境首都に向けたまちづくり

平成 20 年 9 月

北 九 州 市

【 お 願 い 】

北九州市では、市民の皆さまのご意見を今後の市政運営に役立てるため、毎年、「市政評価と市政要望」及び「特定テーマ」について市民意識調査を実施しています。

「市政評価と市政要望」調査は、市政全般についての市民の皆さまの評価と要望を把握することを目的として、毎年継続して行っております。

また、「特定テーマ」調査は、市政の重要課題を取り上げており、平成 20 年度のテーマは、「世界の環境首都に向けたまちづくり」といたしました。この調査により得られたデータは、今後の市政運営の参考資料として活用したいと思っております。日頃から皆さまがお感じになっている気持ちを、率直にお答えいただければ幸いです。

【ご記入にあたって】

- 1 調査票はあて名の方が無記名で記入してください。
- 2 黒か青の筆記用具を使用してください。
- 3 問 1 については、もっとも妥当と思われるものを 3 つ選んで番号を記入してください。問 2 以降については妥当と思われる番号や()に をつけてください。
- 4 調査票は、10月10日(金)までに同封の封筒に入れてご返送ください。切手は不要です。

この調査についてご不明の点がございましたら下記へお問い合わせください。

総務市民局市民部広聴課 電話 093 - 582 - 2527

市民意識調査へのご協力をお願い

日頃から市政についてご理解、ご協力をいただき厚くお礼申し上げます。

北九州市では、昭和42年より市政運営の基礎資料を得ることを目的に、毎年、市内にお住まいの20歳以上の方の中から無作為抽出した3,000人の方にアンケート調査を行っておりますが、今回、このアンケートをあなた様をお願いすることとなりました。

市では、世界の環境首都づくりに向け、よりよい環境、よりよい地域をつくり、未来の世代に引き継いでいくため、市民・NPO、事業者、行政などが一体となって様々な取り組みを進めています。

そこで今年度の市民意識調査は、「世界の環境首都に向けたまちづくり」をテーマとして、市民の環境問題に対する関心度や周知度などをお尋ねする内容で実施することといたしました。

なお、ご回答いただきました調査票はすべて統計的に処理されます。みなさま個人の意見として取り扱うことはありませんので、どうぞ環境問題について日頃から感じているお気持ちを率直にお答えください。

お忙しいところ恐れ入りますが、調査の趣旨をご理解いただき、ご協力のほどよろしくお願い申し上げます。

平成20年9月

北九州市長 北 橋 健 治

まず、私たちのまち北九州市の市政についておたずねします。(「市政評価と市政要望」調査)

問1 北九州市が行っている施策や事業などで、以前に比べて「かなりよくなっている」もの、及び「今後、もっと力を入れてほしい」ものを次の中からそれぞれ1位から3位まで選び、下の回答欄に番号(1~36)を記入してください。

環境・景観	1	ごみの適正処理とリサイクル	交流・物流	20	交通体系の整備
	2	大気・騒音・水質などの環境保全		21	交通・物流拠点(新空港・響灘大水深港湾など)の整備
	3	自然環境の保全と整備		22	市街地の整備・再開発
	4	水辺環境の整備		23	国際交流の推進
	5	港やウォーターフロントの整備		24	観光・コンベンションの振興
	6	公園の整備など、緑のまちづくりの推進			
	7	都市景観の整備			
少子・高齢社会	8	高齢社会対策の推進	地域・生活	25	地域コミュニティづくりやボランティア・NPO活動の支援
	9	少子化対策の推進(子育て支援など)		26	市役所の窓口サービスの向上
	10	障害者施策の推進		27	人権の尊重と男女共同参画社会の実現(あらゆる分野への女性の参画推進など)
	11	保健・医療の充実		28	防災体制の整備
教育・文化	12	学校教育の充実		29	救急医療体制の充実
	13	生涯学習の推進		30	交通安全の確保
	14	青少年の健全育成の推進		31	駐輪対策
	15	芸術・文化活動の振興		32	駐車対策
	16	生涯スポーツの振興		33	防犯、暴力追放運動の推進
産業・学術	17	学術の振興(学術研究都市の推進、市立大学の充実など)		34	自立した消費者の育成
	18	情報化の推進		35	身近な生活道路の整備
	19	産業の振興(企業誘致、雇用の促進など)		36	住宅供給の促進・快適な住環境の整備

回答欄(1~36までの番号を記入してください。)

	1位	2位	3位
「よくなっている」もの	()	()	()
「今後、もっと力を入れてほしい」もの ...	()	()	()

地球環境問題への関心度について

問2 現在、あなたは、地球の温暖化、海面の上昇、熱帯雨林の減少などの地球環境問題に関心がおありですか。次の中から、あなたの関心の程度を率直に1つだけ選び を付けてください。

1	かなり関心がある	_____	副問2 - 1へ
2	ある程度関心がある	_____	
3	あまり関心がない	_____	問3へ
4	ほとんど関心がない	_____	

副問2 - 1 (問2で1または2をお答えになった方におたずねします)

これまでの、本市における「環境問題」への取り組みについて、あなたご自身はどのように思われますか。それぞれの項目(A~J)ごとにその重要度について、あなたのお考えに最も近い番号(1~4)を1つだけ選び を付けてください。(は全部で10個)

項 目	重要である	ある程度重要である	あまり重要でない	重要でない
A 二酸化炭素の削減、海面の上昇、気温の上昇など地球温暖化	1	2	3	4
B 大気汚染などの公害問題	1	2	3	4
C 森林の伐採や減少など自然環境保護	1	2	3	4
D 石油に代わる新エネルギーの開発	1	2	3	4
E 省エネルギーへの取り組み	1	2	3	4
F ごみ問題(ごみ処理、産業廃棄物、不法投棄等)	1	2	3	4
G 3R(リデュース、リユース、リサイクル)の推進	1	2	3	4
H 環境教育、環境人材育成	1	2	3	4
I 市民団体、NPOなどが行う環境活動	1	2	3	4
J 環境技術を国際社会に活かすこと	1	2	3	4

環境首都に向けてのまちづくりについて

問3 さて、日本の環境問題に取り組む非政府組織（NGO）が「日本の環境首都コンテスト」を実施しています。このコンテストで、北九州市が二年連続総合1位を獲得したことをご存知でしたか。

- | |
|----------|
| 1 知っていた |
| 2 知らなかった |

北九州市の環境政策について

問4 それでは、北九州市が取り組んでいる環境政策について、どんな内容をご存知ですか。それぞれの項目（A～P）ごとに、あなたが該当する番号（1～3）を1つだけ選び を付けてください。（ は全部で16個）

項 目	よく知っている	聞いたことはある	全く知らない
A アイドリングストップなどのエコドライブ	1	2	3
B 太陽光発電設備や屋上緑化に対する補助制度	1	2	3
C クールビズの推進	1	2	3
D 100万本植樹プロジェクト	1	2	3
E 菜の花プロジェクト	1	2	3
F こどもエコクラブの活動の推進	1	2	3
G 環境ミュージアム、山田緑地などを視察見学するエコツアーの実施	1	2	3
H 環境イベント「エコライフステージ」	1	2	3
I かえるプレスの発行	1	2	3
J 北九州市の環境情報に関するホームページ「エコライフネット」	1	2	3
K ノーレジ袋の推進（カンパスシール）	1	2	3
L 市民いっせいまち美化運動	1	2	3
M アジアへの環境国際協力	1	2	3
N 自然環境保全活動の支援	1	2	3
O 北九州エコタウン事業	1	2	3
P 北九州エコプレミアム（環境配慮型の商品やサービスの選定）	1	2	3

環境活動について

問5 あなたは、毎日の暮らしの中で、環境保全のため、1 どのような協力行動をしていますか。また、2 これから新たに始めようと思う協力行動はどんなことでしょうか。次の項目（A～M）の中から、それぞれの行動ごとに、いくつでも を付けてください。

項 目	今すでに 行っている 行動	これから 始めよう と思う行動
A エアコン 28 設定、クールビズなど	1	2
B 節電、節水、省エネ型の製品の使用など	1	2
C リサイクルなど 3R の推進	1	2
D ごみ減量やごみ分別など	1	2
E 地域でのまち美化清掃	1	2
F マイバックの持参（ノーレジ袋推進）	1	2
G アイドリングストップなどエコドライブ	1	2
H 公共交通機関の積極的な利用	1	2
I 徒歩、自転車への利用転換	1	2
J 環境にやさしいエコグッズの利用やグリーン購入	1	2
K 植樹活動や里山保全などの自然保護	1	2
L 開発途上国での環境改善活動	1	2
M その他(具体的に)	1	2

環境モデル都市について

「環境モデル都市」とは、温室効果ガスの大幅な削減など低炭素社会の実現に向けて、高い目標を掲げて先駆的な取り組みをする都市のことです。この度、北九州市は、今年の7月に、全国82都市地域の中から「環境モデル都市」6都市の一つとして政府より認定されました。

本市の主なプロジェクト

(1) 「低炭素200年街区」の整備

高齢者の方や子どもが安全で安心して暮らせるよう、政府が提唱する200年住宅や省エネ住宅の建設、森林整備、太陽光発電システムを推進したまちづくりを進めます。

(2) 次世代産業構造の構築

工場の未利用熱を周辺の家庭やビル、工場にエネルギーとして供給する設備を整備し、エネルギー効率の向上を図ります。

(3) 北九州学術研究都市での「低炭素社会を支える人材の育成」

市民がそれぞれの立場から必要とされる知識を学べる環境教育・学習システムを整備し、市民環境力を高めていきます。

(4) 取り組みを適正に評価し、新しい価値観・文化を創造する「豊かな暮らしの創出」

エコポイントシステムの構築など、高齢者の方や子どもを含めて、豊かさを感じる事が出来る新たな規範を示します。

(5) 「アジア低炭素化センター」の設置

環境国際協力を通じて、アジア地域へ低炭素化技術の移転や人材育成を進める窓口を目指します。

環境モデル都市 北九州 —2050年の豊かな暮らしと低炭素社会実現に向けて—



問6 さて、そこでお伺いします。今年7月に、本市が国の「環境モデル都市」に認定されたことを、あなたはすでにご存知でしたか。

- | | | | |
|---|--------|-------|----------|
| 1 | 知っていた | _____ | 副問6 - 1へ |
| 2 | 知らなかった | _____ | 問7へ |

副問6 - 1 (問6で「知っていた」と答えた方におたずねします)

あなたは、どんな情報手段で、「環境モデル都市」の認定をお知りになりましたか。該当する番号にいくつでも を付けてください。

- | | | |
|---|-----------------------|---|
| 1 | 市政だより、チラシ、パンフレット | |
| 2 | 市役所のホームページやエコライフネット | |
| 3 | 市役所や区役所、出張所の看板やたれ幕等 | |
| 4 | 公共交通機関のステッカー | |
| 5 | 新聞記事、テレビニュース | |
| 6 | 市長による説明や市職員による出前講演 | |
| 7 | わっしょい百万夏祭りなどのイベント、講演会 | |
| 8 | その他(具体的に |) |

問7 今後、「環境モデル都市」を進めるうえで、市民の皆さまのご意見などを伺いながら実行計画を策定し、具体的な行動を開始します。この取り組みをどう思われますか。あなたの率直なお気持ちをお聞かせください。回答は、番号を1つだけ選び を付けてください。

- | | | | |
|---|-------------|-------|-----|
| 1 | かなり期待している | _____ | 問8へ |
| 2 | ある程度期待している | _____ | |
| 3 | あまり期待していない | _____ | 問9へ |
| 4 | ほとんど期待していない | _____ | |

問8 (問7で、1または2をお答えになった方におたずねします)

「環境モデル都市」に関する取り組みの成果として、どんな内容を特に期待されますか。あなたのお気持ちに近いものから2つまで選び番号に を付けてください。

- | | | |
|---|--|---|
| 1 | 「環境のまち」という都市ブランドが確立することにより、人、企業などが流入し、まちが賑わうこと | |
| 2 | 太陽光発電や風力発電等自然エネルギーの大規模導入で二酸化炭素の排出が少なくなる生活 | |
| 3 | 自然環境が守られ、美しい景観が増えていくこと | |
| 4 | ポイントカードを獲得して、お得感が得られるなど、楽しく豊かな暮らしができるようになること | |
| 5 | 市民の「まち美化」の意識が向上し、清潔なまちになること | |
| 6 | その他(具体的に |) |

北九州市の将来像について

問 9 北九州市は、将来どんな都市を目指すべきだと思いますか。次の中からあなたのお考えに近いものの番号を2つまで選び を付けてください。

- | | | |
|----|-------------------|---------------------------------|
| 1 | 生活環境のよい都市 | (無公害、住環境の良さ、安全性など) |
| 2 | 子育てをしやすい都市 | (保育園、幼稚園、学校、遊び場の充実など) |
| 3 | 楽しみの多い都市 | (ショッピング、娯楽、スポーツ施設の充実など) |
| 4 | 文化の香り高い都市 | (文化活動、教育、研究施設の充実など) |
| 5 | 利便性の高い都市 | (交通や買い物の便利さなど) |
| 6 | 産業の盛んな都市 | (産業の振興、雇用機会の拡大など) |
| 7 | 健康、医療、福祉の充実した都市 | (高齢者、障害者、病弱者、
低所得者等の幸せの重視など) |
| 8 | 国際色豊かな都市 | (諸外国との文化、経済の交流など) |
| 9 | 観光で人が集まり、賑わいのある都市 | (祭り、自然景観、文化財の活用など) |
| 10 | 大規模なイベントが開催される都市 | (全国レベルの会議、見本市など) |

今後の北九州市の環境政策について

問 10 最後に、今後、北九州市の環境政策に望むものはありますか。また、環境施策のアイデアなどがありますか。ご自由にご意見をお書きください。

意見欄

最後に、あなた自身のことについておたずねします。

F 1 あなたの性別は

- 1 男 2 女

F 2 あなたの年齢は

- 1 20歳代 3 40歳代 5 60歳代
2 30歳代 4 50歳代 6 70歳以上

F 3 あなたの現在地での居住年数は

- 1 1年未満 4 3年以上5年未満 7 20年以上30年未満
2 1年以上2年未満 5 5年以上10年未満 8 30年以上
3 2年以上3年未満 6 10年以上20年未満

F 4 あなたの職業は

- 1 自営業(商・工・サービス業) 5 農・林・漁業 9 無職
2 自由業(医師・弁護士など) 6 主婦・主夫(パートなど) 10 その他
3 会社員 7 主婦・主夫(専業)
4 公務員・教員 8 学生

F 5 あなたの同居のご家族は

- 1 1人暮らし 3 親子(2世代) 5 その他
2 夫婦のみ 4 親・子・孫(3世代)

F 6 あなたのお住まいは

- | | |
|------------|-----------------------|
| [持ち家] | [借家] |
| 1 一戸建て | 3 公営住宅(市営・公団・公社など) |
| 2 共同住宅の持ち家 | 4 社宅・官公舎・寮 |
| | 5 民営の借家(一戸建て) |
| | 6 民営の借家(アパート・マンションなど) |
| | 7 間借り・その他 |

お忙しいところ、ご協力くださりまして、ありがとうございました。

【お願い】

もう一度、記入もれや間違いがないかどうか、ご確認をお願いします。

ご確認をおえられましたら、同封の返信用封筒で **10月10日(金)**までに返送してください。

平成 21 年 3 月 No.0807043A
編集・発行 北九州市総務市民局市民部広聴課
〒803-8501 北九州市小倉北区城内 1 番 1 号
電話 093 (582) 2527