

平成23年度 市民意識調査

市民のちから～みんなでまちをつくる

平成24年3月

北九州市

は　じ　め　に

北九州市では、市民の意見を今後の市政運営に役立てるため、毎年「市政評価と市政要望」及び「特定テーマ」について市民意識調査を実施しています。

「特定テーマ」調査では市政の重要事項を取り上げており、本年度は「市民のちから～みんなでまちをつくる」というテーマで調査を行い報告書にまとめました。

本市では、自治会・町内会やまちづくり協議会、NPO・ボランティア団体など、さまざまな地域活動の担い手が持つ「市民のちから」を最大限に発揮し、地域住民が主体的に参加するまちづくりに向け、様々な取り組みを進めています。

今回の調査で市民の皆さまから寄せられた貴重なご意見は、本市が進める「住民主体のまちづくり」の施策に十分に活用させていただきたいと思えます。

アンケート調査にご協力くださいました皆さま方に、厚くお礼を申し上げます。

平成24年3月

北九州市長 北 橋 健 治

目 次

調査の概要	1
1 調査の目的	1
2 調査の設計	1
3 調査の実施	2
4 回収結果	3
調査結果	4
1 回答者の構成	4
2 調査の結果	6
（1）地域への愛着度	6
（2）地域への貢献度	10
（3）地域問題への関わり方	14
（4）住民主体のまちづくりの必要性	19
（4）- 1 住民主体のまちづくりは必要ないと考える理由	23
（5）住民の地域活動への参加意識	26
（5）- 1 地域活動へ参加しない理由	30
（6）行政が取り組むべきこと	35
（7）NPO の認知度	39
（8）NPO 活動の必要性	43
（9）市民センターの認知度	47
（9）- 1 市民センターを利用していない理由	51
（10）市民センターを利用しての活動意向	54
（11）協働の認知度	57
（12）協働にふさわしい活動分野	61
（13）協働の必要性	65
3 まとめ	69
資料編	
1 クロス集計表	72
2 調査票	91

市民のちから

調査の概要

1 調査の目的

北九州市では、毎年度、特定テーマについて市民意識調査を実施している。平成 23 年度は「市民のちから」というテーマで実施した。

本市では 2020 年度（平成 32 年度）に向け、新しいまちづくりのビジョンを示した北九州基本構想・基本計画～「元気発進！北九州」プラン～を平成 20 年 12 月に策定し、「人と文化を育み、世界につながる、環境と技術のまち」を目指して邁進している。そして、この北九州基本構想・基本計画を推進する「まちづくりの 5 つのちから」の 1 つに「市民のちから」を挙げている。

この調査は「市民のちから」をテーマとして、これによるまちづくりを支援する上での課題を把握するため、幅広く市民の意見を求め、今後の市政運営の参考とするために実施したものである。

2 調査の設計

(1) 調査票

この調査は、郵送調査で実施するため設問をできるだけ整理し、以下 4 分野 16 項目の設問で構成した。

なお、問 1 については、例年実施している「市政評価と市政要望」の設問であり、別途報告書作成を行っている（調査票：巻末参照）

地域への愛着度やまちづくりへの参加意識		市民センターへの関心度	
問 2	地域への愛着度	問 10	市民センターの認知度
問 3	地域への貢献度	副問 1	市民センターを利用していない理由
問 4	地域問題への関わり方	問 11	市民センターを利用しての活動意向
問 5	市民主体のまちづくりの必要性	協働への関心度	
副問 1	市民主体のまちづくりは必要ないと考える理由	問 12	協働の認知度
問 6	住民の地域活動への参加意識	問 13	協働にふさわしい活動分野
副問 1	地域活動へ参加しない理由	問 14	協働の必要性
問 7	行政が取り組むべきこと	フェイスシート	性別・年齢・居住歴・職業・居住区
NPOへの関心度			
問 8	NPOの認知度		
問 9	NPO活動の必要性		

(2) 標本設計

[調査対象者]

市内に居住する 20 歳以上の男女個人 3,000 人 (市内在住外国人 39 人含む)

[標本抽出]

標本抽出は、平成 23 年 9 月 1 日現在の住民基本台帳・外国人登録台帳(20 歳以上 803,096 人、外国人は 10,422 人)をもとに 3,000 人を等間隔抽出した。

行政区別の設定標本数

区 分	居 住 人 口	抽 出 標 本 数		構 成 比
門司区	90,123 人	345	(2) 人	11.5 %
小倉北区	152,595	560	(12)	18.7
小倉南区	174,069	678	(5)	22.6
若松区	71,603	271	(2)	9.0
八幡東区	61,797	195	(4)	6.5
八幡西区	212,081	762	(12)	25.4
戸畑区	51,250	189	(2)	6.3
計	813,518	3,000	(39)	100.0

(注 1) 居住人口は 20 歳以上人口で抽出リード件数である

(注 2) () 標本数は抽出した外国人 39 人の内訳である

(3) 調査方法

郵送調査法

3 調査の実施

この調査は、北九州市市民文化スポーツ局市民部広聴課が主体となり実施したものである。

(1) 実査

調査開始 平成 23 年 9 月 17 日
催告状発送 平成 23 年 10 月 1 日
回収締切り 平成 23 年 10 月 11 日

(2) 集計・分析

集計、分析・コメントは株式会社東京商工リサーチが実施した。

数値の単位未満は四捨五入を原則としたので、総数と内容の合計は必ずしも一致しない場合がある。

4 回収結果

発送標本数 3,000 票のうち、回収標本総数は 1,583 票であった。このうち有効回収数は、1,547 票で、有効回収率は 51.6%であった。(昨年度は有効回収数 1,941 票、有効回収率は 64.7%)

なお、行政区別の回収状況は、下表のとおりである。

行政区別回収状況

区 分	設 定 標 本 数	有 効 回 収 数	有 効 回 収 率
門司区	345 人	196 人	56.8 %
小倉北区	560	277	49.5
小倉南区	678	333	49.1
若松区	271	135	49.8
八幡東区	195	112	57.4
八幡西区	762	380	49.9
戸畑区	189	114	60.3
計	3,000	1,547	51.6

(注1) 設定標本数は外国人(39サンプル)を含む

調査結果

1 回答者の構成

有効回収数 1,547 票の標本は下表のとおりである。

回答者の構成

N : 1,547 人

性別	男性	女性	無回答				
	40.3% 624人	59.0% 912人	0.7% 11人				
年齢	20歳代	30歳代	40歳代	50歳代	60歳代	70歳以上	無回答
	8.7% 135人	13.6% 211人	13.8% 213人	16.6% 257人	23.7% 367人	22.8% 353人	0.7% 11人
居住歴	1年未満	2年未満	3年未満	5年未満	10年未満	20年未満	30年未満
	1.7% 27人	1.2% 19人	1.1% 17人	2.8% 44人	4.6% 71人	9.0% 139人	15.3% 237人
	30年以上	無回答					
	63.6% 984人	0.6% 9人					
職業	自営業	自由業	会社員	公務員・教員	農・林・漁業	主婦・主夫 (パートなど)	主婦・主夫 (専業)
	7.2% 111人	1.4% 21人	23.7% 366人	4.1% 64人	0.5% 7人	14.7% 228人	19.1% 296人
	学生	無職	その他	無回答			
	1.6% 25人	22.9% 354人	4.2% 65人	0.6% 10人			
居住区	門司区	小倉北区	小倉南区	若松区	八幡東区	八幡西区	戸畑区
	12.7% 196人	17.9% 277人	21.5% 333人	8.7% 135人	7.2% 112人	24.6% 380人	7.4% 114人

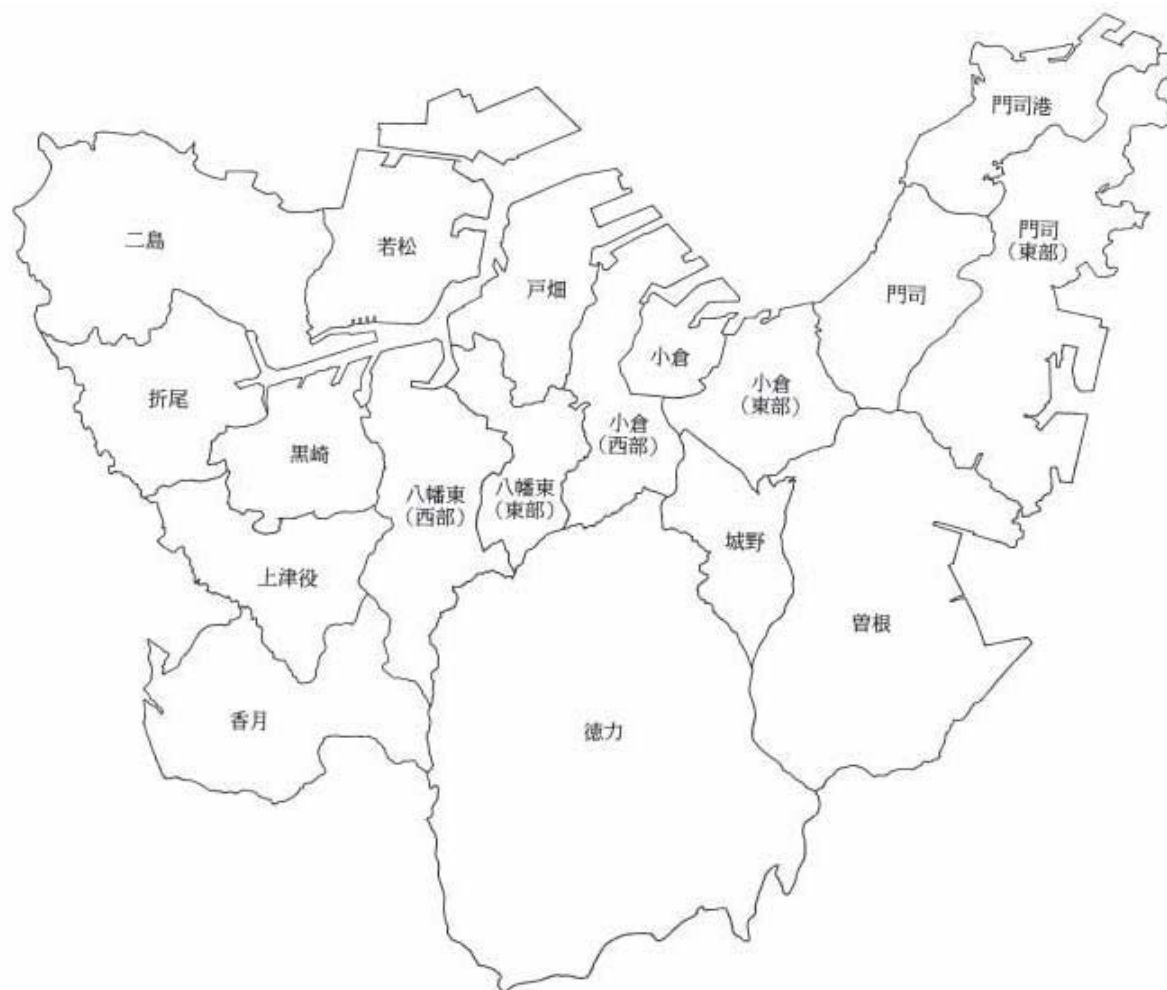
なお、調査実施時の平成 23 年 9 月 30 日現在の住民基本台帳による 20 歳以上の北九州市民の性別、年齢、居住区の属性別構成は下表に示すとおりである。

これを、今年度調査の有効回収の標本構成と比較すると、性別では調査サンプルの男性が実態より 6.2 ポイント低い結果となっている。年齢別では、例年の傾向であるが、有効回答率の低さを反映してか 20 歳代で調査サンプルが住民基本台帳の実態ベースより 4.0 ポイント低く、逆に 60 歳代では調査サンプルのウエイトが 5.3 ポイント高いのが目立っている。なお、行政区別では概ね両者間に大きな差はみられない。調査結果の解釈にあたっては、主にこの 3 点に関するウエイトの構成差異に留意されたい。

平成 23 年 9 月 30 日現在の住民基本台帳による人口構成 (20 歳以上)

性別	男	女					
	46.5%	53.5%					
年齢	20 歳代	30 歳代	40 歳代	50 歳代	60 歳代	70 歳代	
	12.7%	15.9%	15.1%	15.2%	18.4%	22.7%	
居住区	門司区	小倉北区	小倉南区	若松区	八幡東区	八幡西区	戸畑区
	11.1%	18.6%	21.5%	8.8%	7.6%	26.1%	6.3%

また、調査結果をより細かく把握するため、行政区による居住区を以下に示す 18 地区に分割した集計も行っている。



2 調査の結果

(1) 地域への愛着度

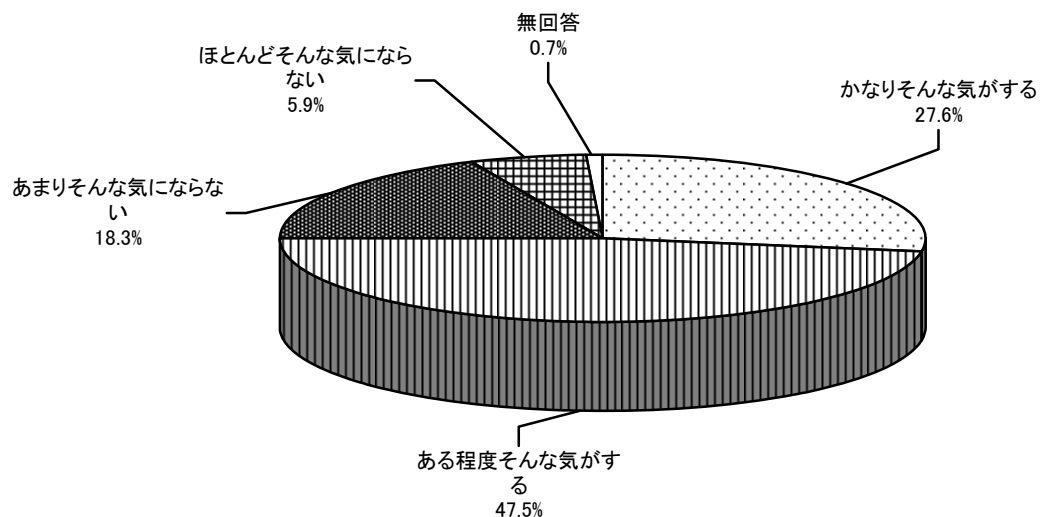
問2 あなたは、もし、人からあなたの住んでいる地域のことを悪く言われたら、何か自分自身のことを言われたような気になりますか。次の中から1つだけ選んでください。

N : 1,547人

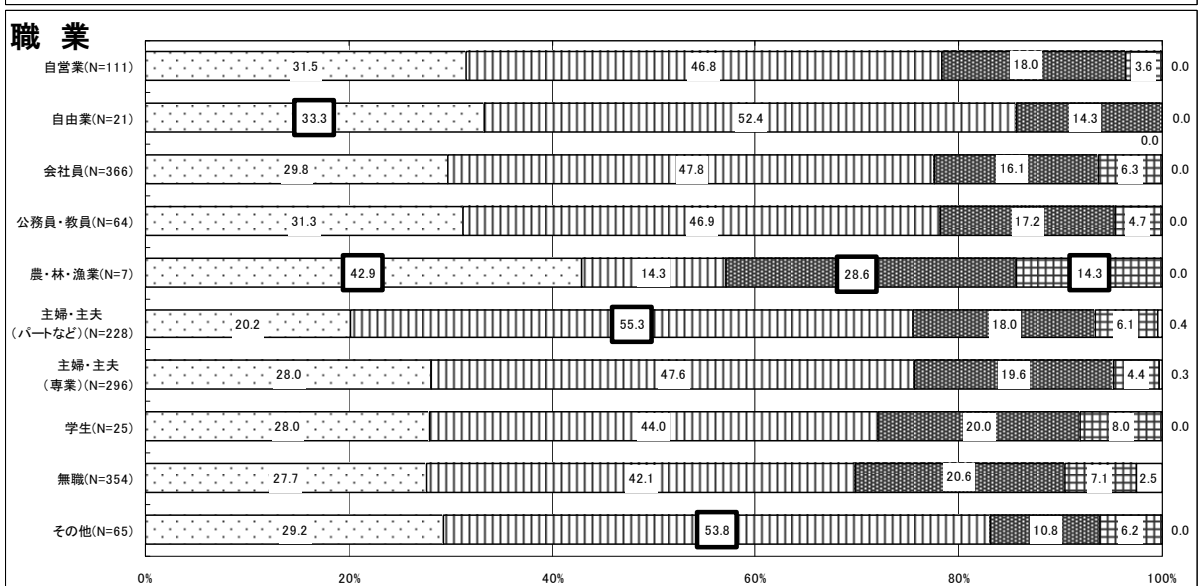
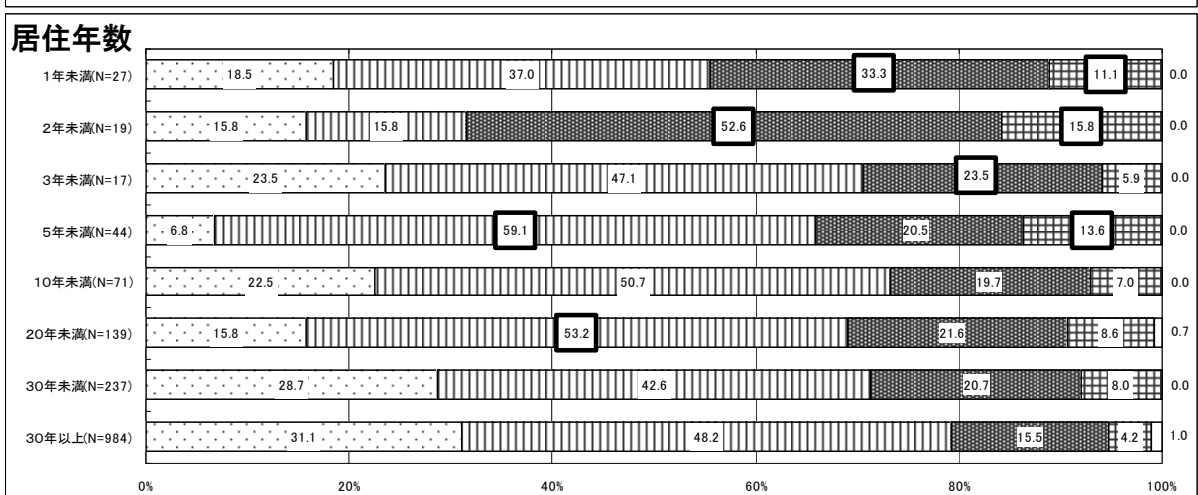
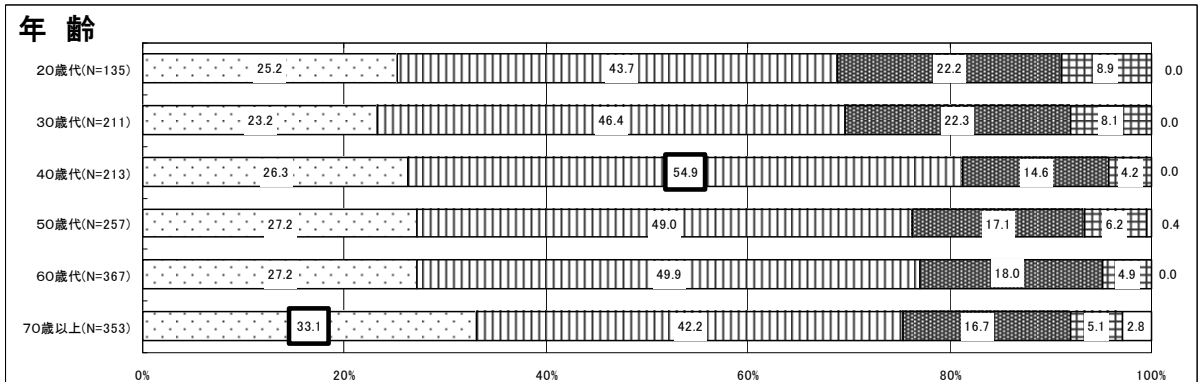
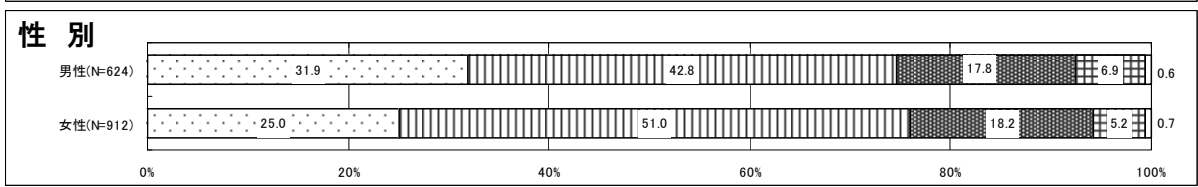
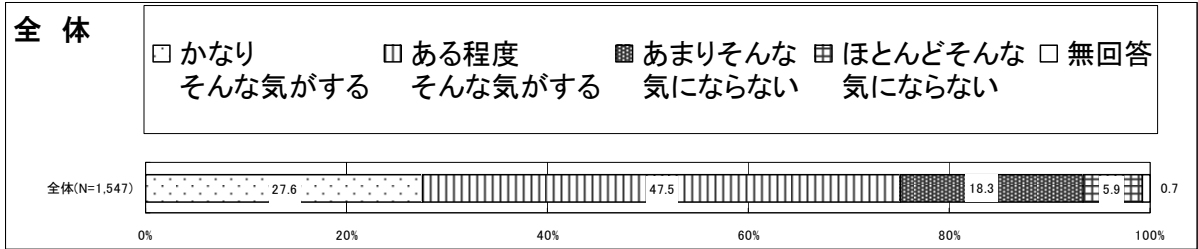
項目	回答数(人)	割合(%)
1 かなりそんな気がする	427	27.6
2 ある程度そんな気がする	735	47.5
3 あまりそんな気にならない	283	18.3
4 ほとんどそんな気にならない	91	5.9
無回答	11	0.7

積極的肯定意見と肯定意見を合わせると75.1%と、「肯定派」は4人に3人。

平成14年度調査に比べ、増えた「肯定派」(64.8% → 75.1%)、減った「否定派」(34.3% → 24.2%)。



問2 地域への愛着度



(注) **太枠** 全体よりも5ポイント以上高いもの(「その他」、「無回答」は除く)

な気がする」とする肯定意見が 47.5%となり、これらを合わせた「肯定派」は 75.1%となっている。一方、「ほとんどそんな気にならない」とする強い否定意見は 5.9%、「あまりそんな気にならない」とする否定意見が 18.3%となり、これらを合わせた「否定派」は 24.2%であった。

これを、昭和 58 年度市民意識調査「北九州市におけるコミュニティ動向調査」(以下、昭和 58 年度調査) 平成 5 年度市民意識調査「ボランティア活動に関する市民意識」(以下、平成 5 年度調査) 及び平成 14 年度市民意識調査「市民力によるまちづくり」(以下、平成 14 年度調査) と比べてみると、「肯定派」は、昭和 58 年度調査の 61.9%に対し、平成 5 年度調査は 60.2%と微減となるも、平成 14 年度調査は 64.8%と増加に転じ、今回調査では 10.3 ポイント増の 75.1%と大幅に増えた。市民の地域への愛着度、いいかえれば、「わがまち意識」はこれまでになく高まっていると見られる。「かなりそんな気がする」という積極層は、昭和 58 年度調査 15.6% 平成 5 年度調査 14.3% 平成 14 年度調査 24.2% 今回調査 27.6%と、平成 14 年度ほどの伸びではないが今回調査でも増加を示した。

【 属 性 別 に み た 傾 向 】

ここでは、上述の「肯定派」と「否定派」の比較を中心に、特徴点を指摘してみる。

性別では、「肯定派」は女性(76.0%)の方が男性(74.7%)より若干多い。また、「肯定派」と「否定派」との開きをみても、女性(52.6%)が男性(50.0%)を上回っている。平成 14 年度調査でも同様の傾向を示しており、変化は見られなかった。

年齢別では、「肯定派」は 40 歳代(81.2%)で最も多かった。最も少ないのは 20 歳代(68.9%)であった。なお、平成 14 年度調査では「肯定派」は 20 歳代(68.1%)で最も多かったが、割合を比較すると今回調査は 0.8 ポイント増とほぼ横ばいであり、20 歳代以外の各年齢層で「肯定派」の割合が増えた結果による順位変動が生じている。

居住年数別では、「肯定派」は 30 年以上(79.3%)で最も多かった。最も少ないのは 2 年未満(31.6%)で、この層のみ「否定派」(68.4%)が「肯定派」を上回った。

職業別では、「肯定派」は自由業(85.7%)が最も多く、次いで、その他(83.0%)、自営業(78.3%)の順で続いている。最も少ないのは無職(69.8%)だが、約 7 割が「肯定派」であり、職業に関わらず「肯定派」が大勢を占めた。

(注) 農・林・漁業については、サンプル数(7)が少ないため、コメントでは触れないことにする(以下、同様)。

居住区別をまず 7 つの行政区別に見ると、「肯定派」は若松区(78.5%)で最も多く、小倉南区(72.6%)で最も少なかったが、その差は 5.9 ポイントと区による大きな差は見られなかった。「否定派」との開きも、最も多いのは若松区(57.0%)で、最も少ないのは小倉南区(45.9%)であった。

7 つの行政区を 18 地区に細分化して見ると、「肯定派」は八幡東(東部)地区(81.1%)で最も多く、次いで、小倉(東部)地区(81.0%)、二島地区(80.7%)と続き、この 3 地区は 8 割を上回った。最も少なかったのは門司(東部)地区(63.3%)で、次いで、徳力地区(68.4%)、八幡東(西部)地区(68.5%)と続き、この 3 地区は 7 割を下回った。「否定派」との開きは、小倉(東部)地区(62.9%)で最も多く、門司(東部)地区(26.6%)で最も少なかった。

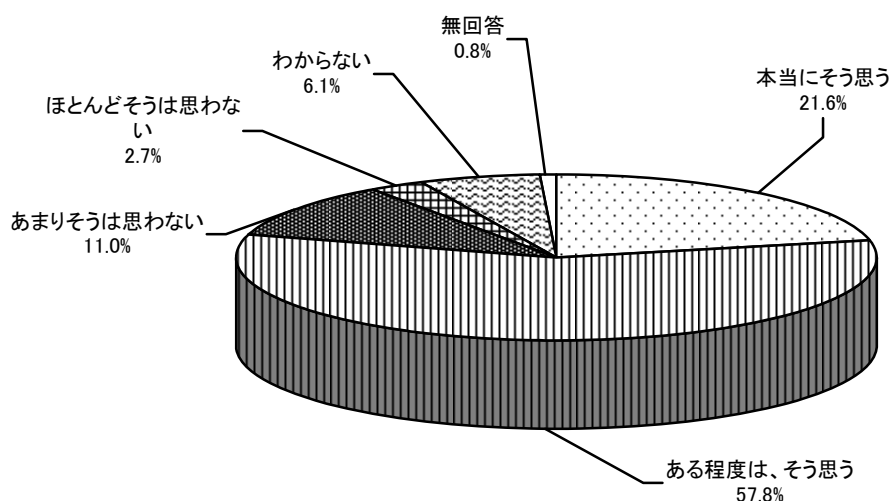
(2) 地域への貢献度

問3 あなたは、自分の住んでいる地域のためになることをして、何か役に立ちたいと思いませんか。次の中から、1つだけ選んでください。


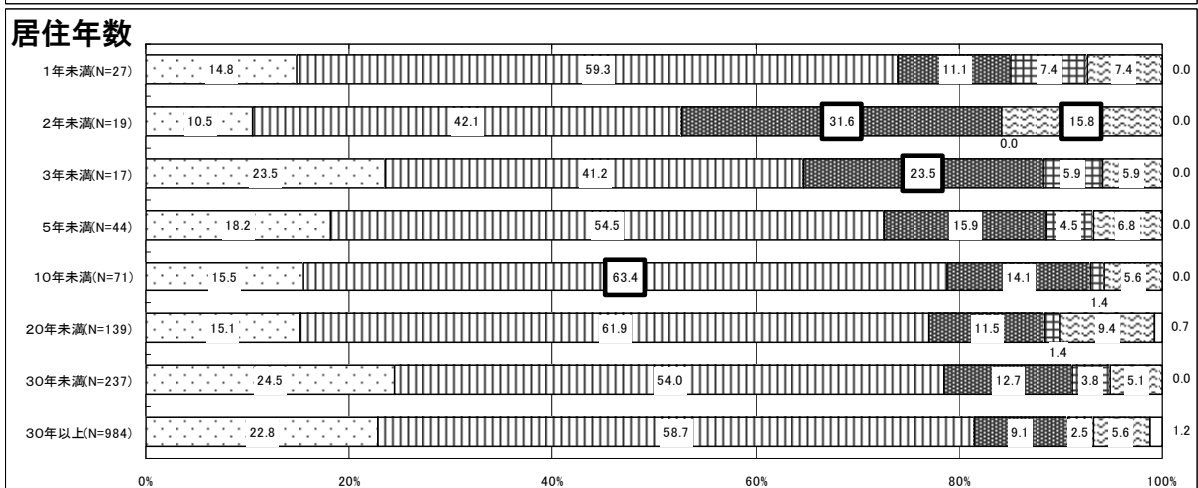
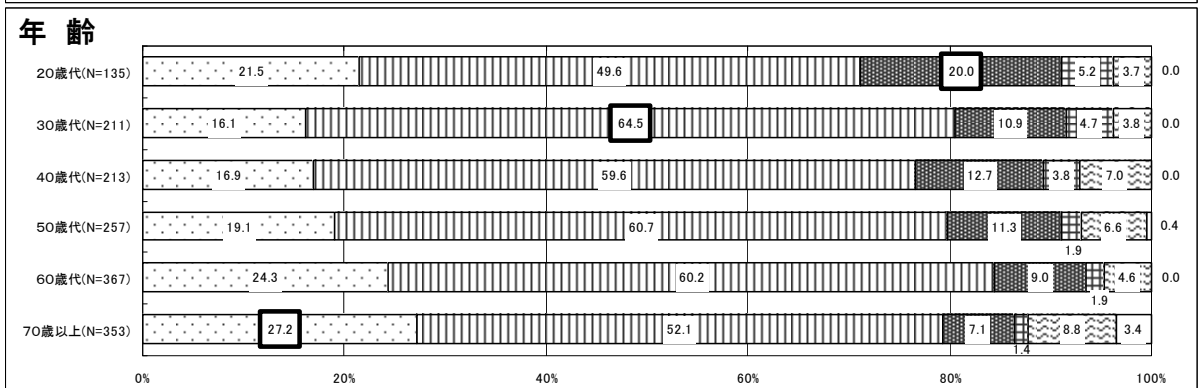
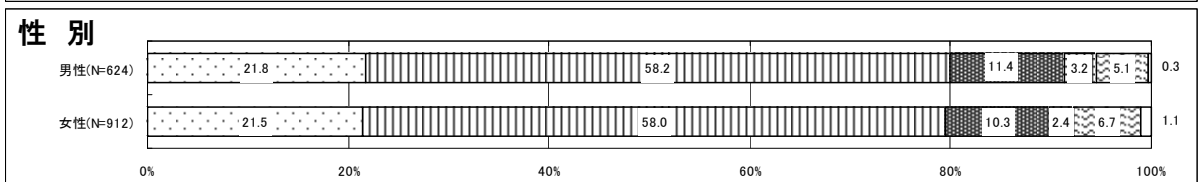

N : 1,547 人

項目	回答数(人)	割合(%)
1 本当にそう思う	334	21.6
2 ある程度は、そう思う	894	57.8
3 あまりそうは思わない	170	11.0
4 ほとんどそうは思わない	42	2.7
5 わからない	94	6.1
無回答	13	0.8


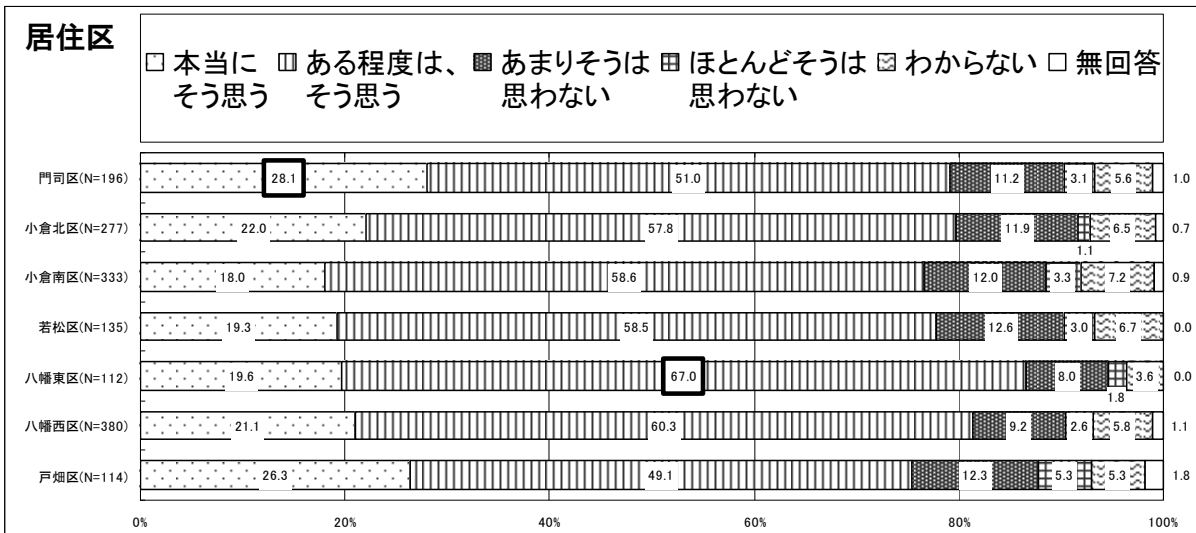
地域への貢献を肯定する市民は約8割で、平成14年度調査と比べ「肯定派」は微増(76.5%→79.4%)。



問3 地域への貢献度



(注) **太枠** 全体よりも5ポイント以上高いもの(「その他」、「無回答」は除く)



(注) **太枠** 全体よりも5ポイント以上高いもの(「その他」、「無回答」は除く)

地域への貢献度

【 全 体 的 傾 向 】

地域のために何か役に立ちたいとする気持ちは、地域への愛着度が具体的な市民のちからとなり、実際行動となるための好ましい心理的側面である。ここでは、地域への貢献についての潜在パワーを探るため、市民の率直な反応を尋ねてみた。

結果は、地域への役立ちに対し、「本当にそう思う」という強い肯定意見が21.6%、「ある程度

は、そう思う」とする肯定意見が 57.8%となり、これらを合わせた「肯定派」は 79.4%と約 8 割にのぼった。

一方、「ほとんどそうは思わない」とする強い否定意見は 2.7%、「あまりそうは思わない」とする否定意見が 11.0%となり、これらを合わせた「否定派」は 13.7%と 1 割強であった。

これを、平成 14 年度調査と比べると、「肯定派」は平成 14 年度調査で 76.5%と、今回調査では 2.9 ポイント増となり、市民の地域への貢献意識は若干であるが高まっている。

【 属 性 別 に み た 傾 向 】

ここでは、上述の「肯定派」と「否定派」の比較を中心に、特徴点を指摘してみる。

性別では、「肯定派」は、男性（80.0%）が女性（79.5%）をわずかに上回ったが、差はほとんどなかった。

年齢別では、「肯定派」は 60 歳代（84.5%）で最も多かった。最も少ないのは 20 歳代（71.1%）であった。「否定派」も 20 歳代（25.2%）は唯一 2 割を上回っている。ただ、平成 14 年度調査でも、「否定派」のトップは 20 歳代（29.4%）であったが、今回調査では 4.2 ポイント減少しており、その傾向は幾分和らいでいると見られる。

居住年数別では、「肯定派」は 30 年以上（81.5%）で最も多く、次いで、10 年未満（78.9%）、30 年未満（78.5%）と続き、相対的に居住年数が長い層で「肯定派」が多かった。最も少ないのは 2 年未満（52.6%）であった。

職業別では、「肯定派」は公務員・教員（89.0%）で最も多く、約 9 割を占めた。次いで、自営業（87.4%）が僅差で続いた。最も少ないのは、学生（72.0%）であった。「否定派」との開きでは、公務員・教員（79.6%）や、自営業（79.3%）は大きく差が開いたのに対し、学生は 44.0%と傾向に違いが見られた。

居住区別を行政区別に見ると、「肯定派」は八幡東区（86.6%）で最も多く、次いで、八幡西区（81.4%）、小倉北区（79.8%）と続いた。最も少なかった戸畑区（75.4%）と八幡東区を比べると 11.2 ポイントの差があり、やや区による違いが出た。「否定派」との開きでも、八幡東区（76.8%）が目立って多かった。なお、平成 14 年度調査での「肯定派」は戸畑区（82.8%）で最も多く、今回調査との比較では「肯定派」が唯一減少したが、「本当にそう思う」という強い肯定意見は平成 14 年度調査で 26.2%、今回調査で 26.3%と横ばいで推移した。

行政区を 18 地区に細分化して見ると、「肯定派」は八幡東（東部）地区（89.7%）で最も多く、次いで、小倉（東部）地区（85.4%）、上津役地区（83.7%）と続いた。最も少なかったのは小倉（西部）地区（72.9%）で、次いで門司（東部）地区（73.5%）、徳力地区（73.7%）と続き、同じ小倉北区内においても地区による違いが見られた。

(3) 地域問題への関わり方

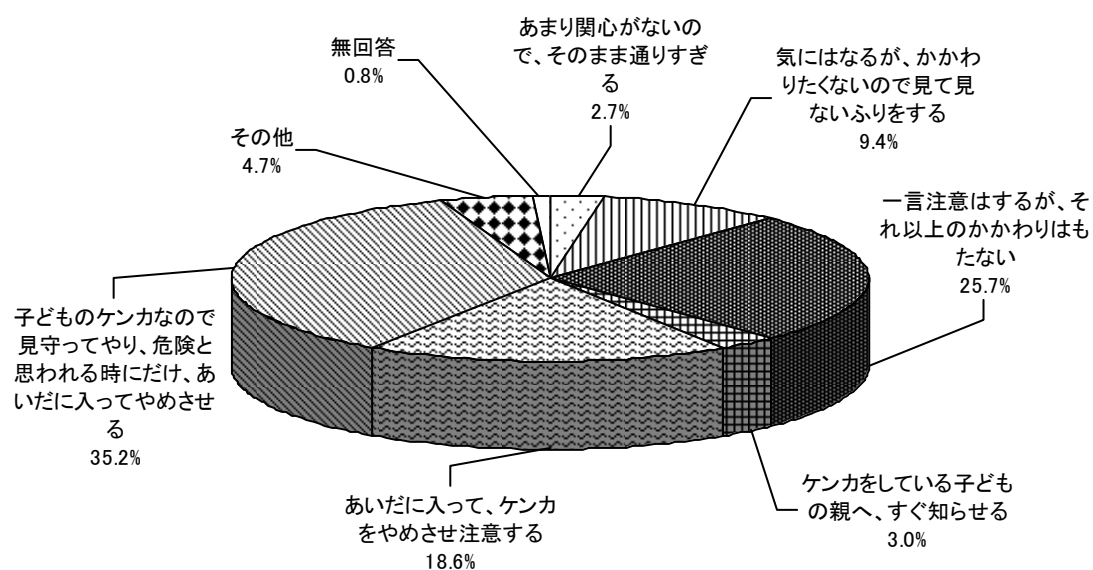
問4 あなたが家の近くを散歩しているとき、近所子どもたちが取っ組み合いのけんかをしている場合、あなたはどうかしますか。次の中から1つだけ選んでください。なお、その他を選んだ場合は()内にその具体的な内容を記述してください。

N : 1,547人


項目	回答数(人)	割合(%)
1 あまり関心がないので、そのまま通りすぎる	42	2.7
2 気にはなるが、かかわりたくないのを見て見ないふりをする	145	9.4
3 一言注意はするが、それ以上のかかわりはもたない	397	25.7
4 ケンカをしている子どもの親へ、すぐ知らせる	46	3.0
5 あいだに入って、ケンカをやめさせ注意する	288	18.6
6 子どものケンカなので見守ってやり、危険と思われる時にだけ、あいだに入ってやめさせる	544	35.2
7 その他	73	4.7
無回答	12	0.8

「子どものケンカなので見守ってやり、危険と思われる時にだけ、あいだに入ってやめさせる」(35.2%)が、3人に1人の割合で最多。


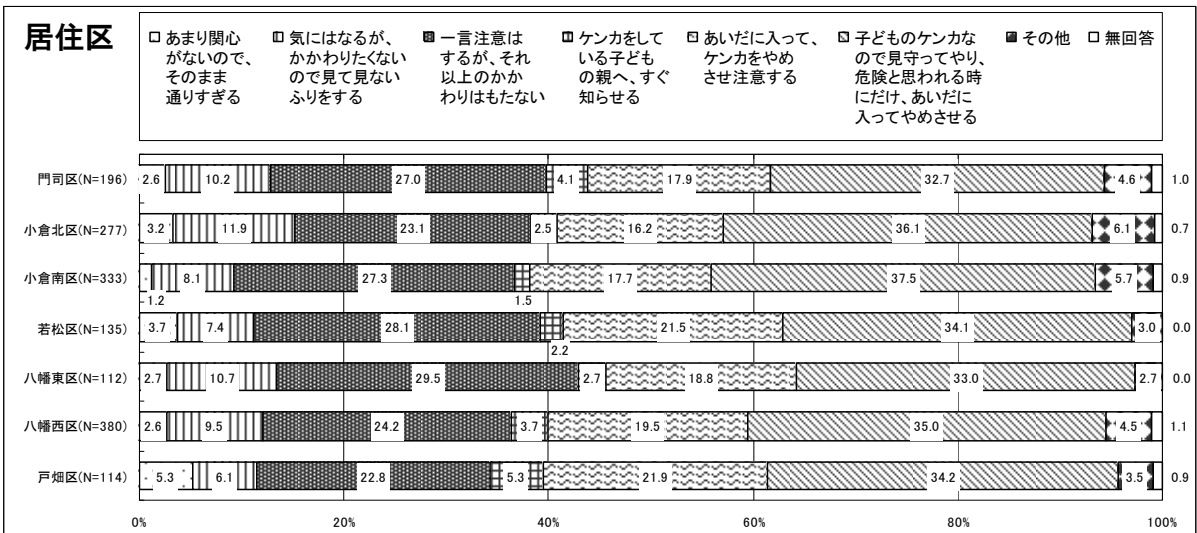
平成14年度調査と比べ、積極的に実践するタイプが若干増加(51.6% 53.8%)。



問4 地域問題への関わり方



(注) **太枠** 全体よりも5ポイント以上高いもの(「その他」、「無回答」は除く)



(注) **太枠** 全体よりも5ポイント以上高いもの(「その他」、「無回答」は除く)

地域問題への関わり方

【全体的傾向】

日常での地域社会への関わりは、様々な生活シーンで見ることができる。ここでは、“子どものケンカ”を事例にとり、地域社会のささやかな出来事に、人々がどう対応しているかを尋ねてみた。

結果は、「子どものケンカなので見守ってやり、危険と思われる時にだけ、あいだに入ってやめ

させる」が 35.2%と最も多かった。つまり、ケンカの状態により、積極的にかかわるといふ人が 3人に1人の割合で見られたことになる。次いで、「一言注意はするが、それ以上のかかわりはもたない」といふ、口頭では一応注意はするもかかわりは持ちたくないとする消極的な態度の人が 25.7%で続いた。一方、「あまり関心がないので、そのまま通りすぎる」といふ強い消極意見は 2.7%と極めて少なかった。

ここで設問項目の、「危険と思われる時にだけ、あいだに入ってやめさせる」と「ケンカをやめさせ注意する」を合わせた割合を「積極タイプ」とし、「通りすぎる」、「見て見ないふりをする」を「消極タイプ」として、その回答割合を見ると、このケースでは「消極タイプ」が 12.1%であったのに対し、「積極タイプ」が 53.8%と過半数を占めたことは大いに注目される。

これを過去の調査結果と比べると、「積極タイプ」は今回調査で 53.8%となり、平成 14 年度調査の 51.6%よりは若干増加したが、昭和 58 年度調査では 67.1%であったことから、この約 30 年間では大きく後退している。逆に、「気にはなるが、かかわりたくないのを見て見ないふりをする」の接触回避タイプが、昭和 58 年度調査の 1.5%から平成 14 年度調査では 10.3%と大幅に増加し、今回調査でも 9.4%と約 1 割を占めており、時代が新しくなるにつれ、「かかわりたくない」といふ社会風潮が膨らんだことがうかがえる。

なお、「その他」(73人)には以下のような意見や感想があった。

子どもの年齢で対応が異なる

- 小学生程度なら自由にさせる。中・高校は注意するか学校に電話する。
- 小学生以下は注意するが、中学生以上は恐いので注意しない。
- 小学校低学年だと注意する。それ以上の子供にはかかわりたくない。恐い。

何らかの形で関わる

- 声をかけ、何でケンカをする事になったのか理由を聞く。
- 誰かを呼んできて、やめさせてもらう。
- 注意して、親に知らせる。

状況により対応が異なる

- 人数や場所、棒等を持っていなければ、一言注意する。必要に応じて事を運ぶしかない。
- ケンカの程度を判断し、見守り、仲裁に入る。
- 時と場合により、注意をしたり、通報したり、他の人に協力を頼んだりする。

警察に連絡する

- 近くの交番へ連絡する。
- 基本的に様子を見て通り過ぎるが、度を超えていれば警察を呼ぶ。
- 中学生以上だとやはり危ないので、警察に知らせる。

子どもやそのようなけんかを見かけない

- 自分の近所では子供達が見当たらない。
- その様な場に出会わない。

知り合いの子どもなら関わる

- 気になるが、子供会など町内のつながりの無い子供に関わると親がうるさい場合が多いので、親と顔見知りでない場合はそのまま通り過ぎる。
- 知っている子なら何らかの対処をする。

【 属 性 別 に み た 傾 向 】

ここでは、前述の「積極タイプ」と「消極タイプ」について、その特徴点を述べてみたい。

性別では、「積極タイプ」は“ケンカの仲裁”というケースでもあり、男性（59.5%）が女性（50.1%）を上回っていた。

年齢別では、「積極タイプ」は、30歳代（58.8%）が最も多く、40歳代（57.3%）がこれに続いている。20歳代では「積極タイプ」が51.9%を占めるものの、「消極タイプ」も28.2%を占め、唯一2割を上回っている。

居住年数別では、「積極タイプ」は5年未満（65.9%）が最も多く、次いで3年未満（64.7%）が続いた。これら2年以上5年未満の層のみ6割を上回り、他の年数層に比べて多かった。

職業別では、「積極タイプ」は公務員・教員（65.6%）や自営業（60.3%）に多く見られた。一方で、自由業（38.1%）では唯一4割を下回るなど、職業によって大きな差異が見られた。また、「消極タイプ」をみると、学生が44.0%で最も多く、次いで多いその他（18.5%）と比べても群を抜いていた。

居住区別を行政区別に見ると、「積極タイプ」は戸畑区（56.1%）で最も多く、門司区（50.6%）で最も少なかったが、区による大きな差異は特には見られなかった。「消極タイプ」は、小倉北区（15.1%）で最も多く、小倉南区（9.3%）で最も少なかったが、こちらも区による大きな差異は特には見られなかった。

行政区を18地区に細分化して見ると、「積極タイプ」は城野地区（63.5%）で最も多く、次いで二島地区（62.9%）と続き、この2地区は6割を上回り、他の地区に比べてやや割合が多かった。

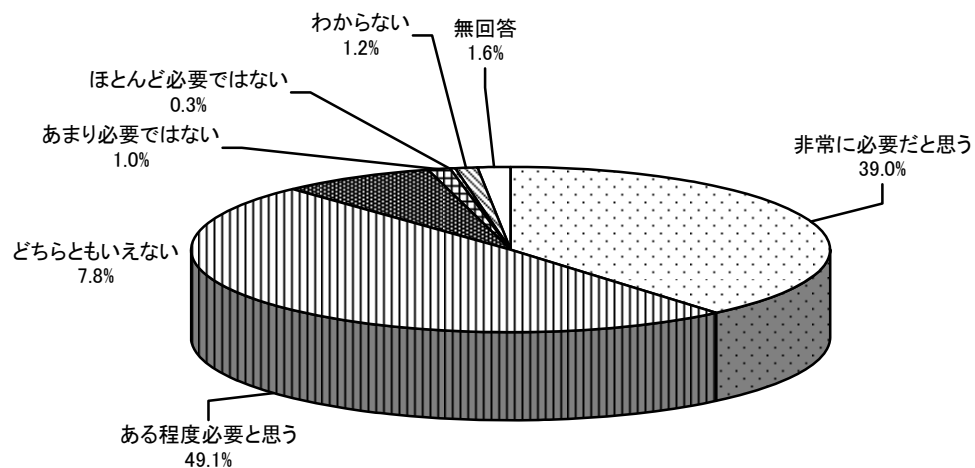
(4) 住民主体のまちづくりの必要性

問5 高齢者や子どもの見守り、防災・防犯活動など、同じ地域に住む人たちが自分たちの手で自主的に住みやすい地域社会をつくっていかこうとする活動が市内各地で行われていますが、あなたはこのような住民主体によるまちづくりは必要と思われますか。次の中から1つだけ選んでください。


N：1,547人


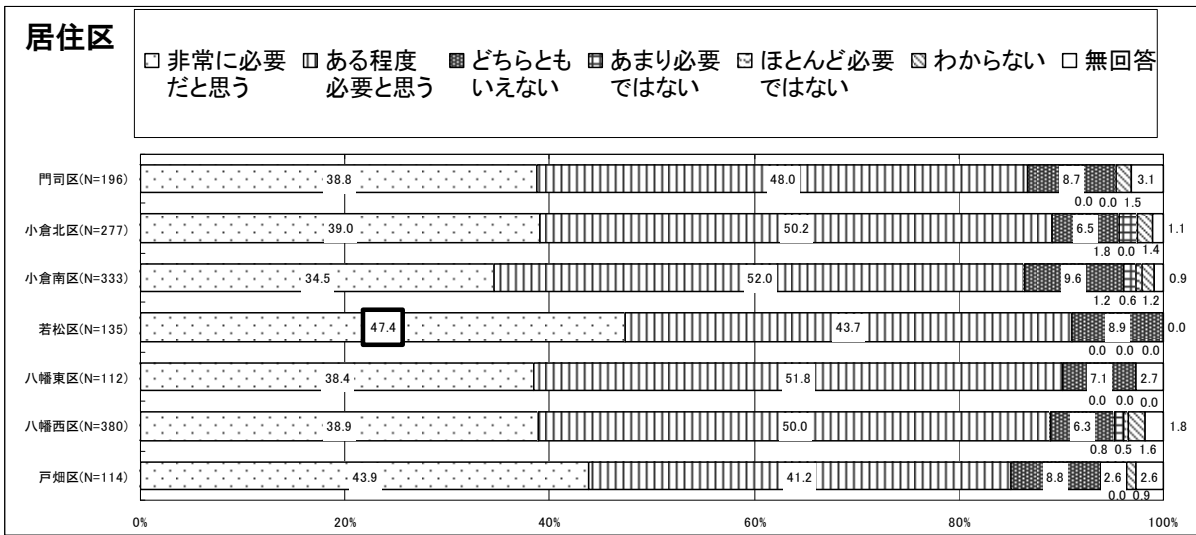
項目	回答数(人)	割合(%)
1 非常に必要だと思う	604	39.0
2 ある程度必要と思う	760	49.1
3 どちらともいえない	121	7.8
4 あまり必要ではない	15	1.0
5 ほとんど必要ではない	4	0.3
6 わからない	18	1.2
無回答	25	1.6

住民主体のまちづくりの必要性について、9割弱の市民が「賛成派」(88.1%)。



問5 住民主体のまちづくりの必要性





(注) **太枠** 全体よりも5ポイント以上高いもの(「無回答」は除く)

住民主体のまちづくりの必要性

【全体的傾向】

ここでは、今回調査の主テーマである「市民のちから」につながる自主的な地域社会づくりについて尋ねてみた。

高齢者や子どもの見守り、防災・防犯活動など、同じ地域に住む人たちが自分たちの手で、自主的に住みやすい地域社会をつくっていかうとする住民主体のまちづくりについて、その必要性

を尋ねたところ、「非常に必要だと思う」という強い賛成意見が 39.0%、「ある程度必要と思う」が 49.1%となり、これらを合わせた「賛成派」は 88.1%と 9 割弱にのぼった。

これに対して、「ほとんど必要ではない」とする強い否定意見はわずか 0.3%、「あまり必要でない」も 1.0%と少なく、これらを合わせた「否定派」はわずか 1.3%にとどまった。

なお、「どちらともいえない」とする「意見保留派」も 7.8%と 1 割を下回っていた。

これを、平成 14 年度調査（当時は「市民力」という名称で調査している）と比較すると、当時の「賛成派」が 91.2%で、今回調査ではこれを 3.1 ポイント下回ったものの、依然大多数を占めている。

【 属 性 別 に み た 傾 向 】

性別では、「賛成派」は女性（90.3%）が男性（85.6%）をやや上回ったが、男女とも大多数を占めた。

年齢別では、「賛成派」は 30 歳代及び 60 歳代（91.0%）が最も多く、70 歳以上（83.6%）のみ 85%を下回り最も少なかったが、年齢による大きな差異は見られなかった。なお、「非常に必要だと思う」という強い賛成意見は 30 歳代（45.5%）で若干多かった。

居住年数別では、「賛成派」は 3 年未満（100.0%）で最も多く、次いで 5 年未満（95.5%）と、これらは 9 割を上回った。一方、2 年未満は 73.7%と他の層に比べ、割合は低かった。

職業別では、学生（96.0%）を筆頭に多くの職業層で「賛成派」が 9 割を上回った。最も少ない無職（83.1%）、次いで会社員（86.4%）、公務員・教員（87.5%）の 3 つのみ、9 割を下回ったが、どの職業層でも「賛成派」が多数を占めた。

居住区別を行政区別に見ると、「賛成派」は若松区（91.1%）で最も多く、戸畑区（85.1%）で最も少なかったが、区による大きな差異は見られなかった。なお、「非常に必要だと思う」は、若松区（47.4%）で最も多く、次いで戸畑区（43.9%）と、これら 2 区で強い必要性を示す市民の割合が比較的多かった。

行政区を 18 地区に細分化して見ると、二島地区（93.5%）で最も多く、門司（東部）地区（81.7%）で最も少なかったが、地区による大きな差異は見られなかった。

(4) - 1 住民主体のまちづくりは必要ないと考える理由

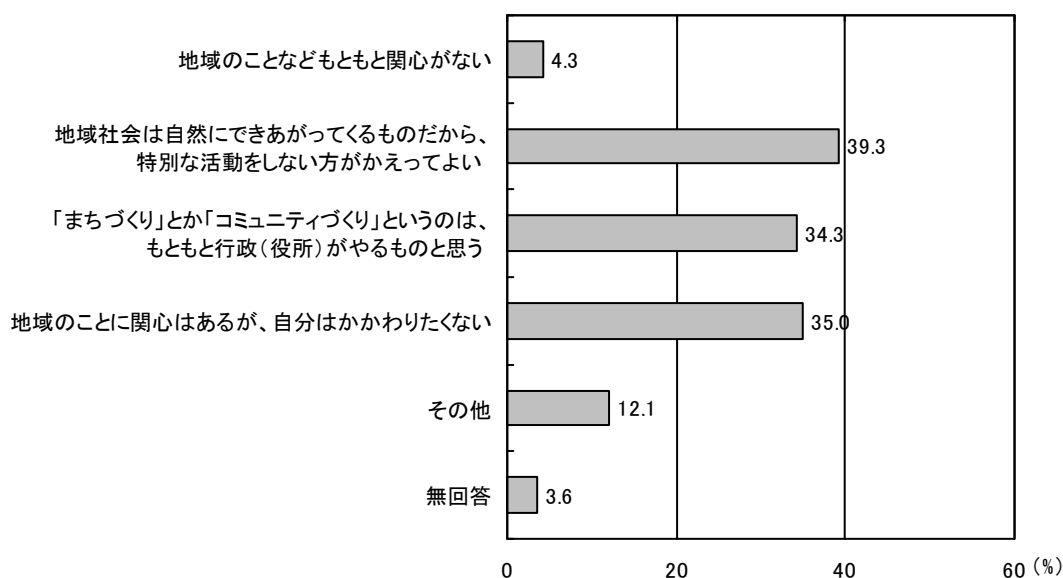
副問5 - 1 問5で3・4・5のいずれかをお答えになった方にお尋ねします。
 問5で「どちらともいえない」、「あまり必要ではない」あるいは「ほとんど必要でない」とお考えになっているのはなぜでしょうか。次の中から2つまで選んでください。なお、その他を選んだ場合は、()内にその具体的な内容を記述してください。

N : 140人

項目	回答数(人)	割合(%)
1 地域のことなどともとも関心がない	6	4.3
2 地域社会は自然にできあがってくるものだから、特別な活動をしないう方がかえってよい	55	39.3
3 「まちづくり」とか「コミュニティづくり」というのは、もともと行政(役所)がやるものと思う	48	34.3
4 地域のことに関心はあるが、自分がかかわりたくない	49	35.0
5 その他	17	12.1
無回答	5	3.6

住民主体のまちづくりは必要ないと考える理由は、「地域社会は自然にできあがってくるものだから、特別な活動をしないう方がかえってよい」(39.3%)が約4割で最多。

地域のことなどともとも関心がない「無関心派」(4.3%)は、きわめて少数。



副問5 - 1 住民主体のまちづくりは必要ないと考える理由

		サンプル数	地域のことなど もとの関心がない	え活動のよ も動のしな がたから、特 別な	地 域 社 会 は 自 然 に で き あ が つ て く る	は づ く り と い う の 政 府 の 役 所 が や る も の と 思 う	「まちづくり」 「コミュニティ」 「まじり」とか	か あ る が 、 自 分 は 関 心 は な い	そ の 他	無 回 答
全体		140	4.3	39.3	34.3	35.0	12.1	3.6		
性別	男性	75	4.0	41.3	37.3	30.7	10.7	2.7		
	女性	64	4.7	35.9	31.3	39.1	14.1	4.7		
年齢別	20歳代	15	0.0	53.3	46.7	26.7	0.0	0.0		
	30歳代	16	12.5	37.5	31.3	37.5	0.0	6.3		
	40歳代	20	0.0	40.0	25.0	30.0	30.0	0.0		
	50歳代	24	4.2	33.3	33.3	29.2	20.8	0.0		
	60歳代	29	3.4	51.7	41.4	31.0	3.4	3.4		
	70歳以上	35	5.7	25.7	31.4	45.7	14.3	8.6		
居住年数別	1年未満	4	0.0	50.0	50.0	0.0	25.0	0.0		
	2年未満	5	0.0	60.0	40.0	20.0	0.0	0.0		
	3年未満	0	-	-	-	-	-	-		
	5年未満	1	0.0	100.0	0.0	0.0	0.0	0.0		
	10年未満	7	14.3	28.6	14.3	42.9	14.3	14.3		
	20年未満	12	0.0	25.0	41.7	50.0	16.7	0.0		
	30年未満	22	9.1	59.1	22.7	45.5	0.0	0.0		
	30年以上	89	3.4	34.8	37.1	32.6	14.6	4.5		
職業別	自営業	7	0.0	14.3	28.6	42.9	28.6	0.0		
	自由業	1	0.0	0.0	0.0	100.0	0.0	0.0		
	会社員	46	2.2	43.5	39.1	26.1	13.0	2.2		
	公務員・教員	6	0.0	50.0	16.7	16.7	16.7	0.0		
	農・林・漁業	0	-	-	-	-	-	-		
	主婦・主夫(パートなど)	20	5.0	35.0	45.0	40.0	5.0	5.0		
	主婦・主夫(専業)	21	4.8	33.3	23.8	47.6	19.0	4.8		
	学生	1	0.0	100.0	0.0	0.0	0.0	0.0		
	無職	36	8.3	41.7	33.3	38.9	8.3	5.6		
	その他	2	0.0	50.0	50.0	0.0	0.0	0.0		
居住区別	行政区別	門司区	17	11.8	29.4	41.2	41.2	0.0	0.0	
		小倉北区	23	0.0	43.5	30.4	43.5	17.4	0.0	
		小倉南区	38	5.3	31.6	36.8	34.2	10.5	7.9	
		若松区	12	0.0	41.7	33.3	41.7	16.7	0.0	
		八幡東区	8	0.0	50.0	25.0	12.5	25.0	0.0	
		八幡西区	29	3.4	37.9	34.5	27.6	13.8	6.9	
		戸畑区	13	7.7	61.5	30.8	38.5	7.7	0.0	
居住区別(18地区別)	門司区	門司港	4	0.0	50.0	0.0	75.0	0.0	0.0	
		門司(大里)	9	11.1	33.3	55.6	22.2	0.0	0.0	
		門司(東部)	4	25.0	0.0	50.0	50.0	0.0	0.0	
	小倉北区	小倉	3	0.0	33.3	0.0	33.3	33.3	0.0	
		小倉(西部)	14	0.0	42.9	35.7	57.1	7.1	0.0	
	小倉南区	城野	10	0.0	40.0	20.0	70.0	10.0	10.0	
		曾根	18	5.6	27.8	44.4	27.8	16.7	0.0	
	若松区	徳力	10	10.0	30.0	40.0	10.0	0.0	20.0	
		若松	8	0.0	50.0	50.0	12.5	12.5	0.0	
	八幡東区	二島	4	0.0	25.0	0.0	100.0	25.0	0.0	
		八幡東(東部)	4	0.0	50.0	25.0	0.0	25.0	0.0	
	八幡西区	八幡東(西部)	4	0.0	50.0	25.0	25.0	25.0	0.0	
		黒崎	6	0.0	66.7	0.0	16.7	0.0	16.7	
		折尾	7	14.3	14.3	57.1	42.9	14.3	0.0	
		上津役	9	0.0	11.1	44.4	33.3	33.3	0.0	
	戸畑区	香月	7	0.0	71.4	28.6	14.3	0.0	14.3	
		戸畑	13	7.7	61.5	30.8	38.5	7.7	0.0	

(注) **太字** 全体よりも5ポイント以上高いもの(「その他」、「無回答」は除く)

住民主体のまちづくりは必要ないと考える理由

【 全 体 的 傾 向 】

問5で、住民主体のまちづくりの必要性について「意見保留」、ないし「否定派」となった140人に、その理由を尋ねてみた。

最も多い理由として、「地域社会は自然にできあがってくるものだから、特別な活動をしない方がかえってよい」とする「醸成・放任タイプ」が39.3%でトップに挙げられた。次いで、「地域のことに関心はあるが、自分がかかわりたくない」とする「参加忌避タイプ」が35.0%、「まちづくり」とか「コミュニティづくり」というのは、もともと行政（役所）がやるものと思う」という「行政依存タイプ」が34.3%で続き、意見がちょうど3つに分かれた状況となった。

過去の調査と比べてみると、「参加忌避タイプ」は平成14年度調査の13.9%から今回調査は21.1ポイント増と大幅に増えた。「醸成・放任タイプ」も平成14年度調査の24.1%から今回調査は15.2ポイント増と大幅に増えており、意見の多様化が目立った。なお、「行政依存タイプ」は平成14年度調査の47.4%から今回調査は13.1ポイント減少した。

なお、「地域のことなどともともと関心がない」とする「無関心タイプ」は4.3%と少数派にとどまった。

【 属 性 別 に み た 傾 向 】

性別では、「醸成・放任タイプ」は、男性（41.3%）の方が女性（35.9%）より多く、「行政依存タイプ」も男性（37.3%）の方が女性（31.3%）よりも多かった。一方、「参加忌避タイプ」は、女性（39.1%）の方が男性（30.7%）よりも多かった。

年齢別では、「醸成・放任タイプ」は20歳代（53.3%）、60歳代（51.7%）が多く、「行政依存タイプ」も同じく20歳代（46.7%）、60歳代（41.4%）の多さが目立った。一方、「参加忌避タイプ」は、70歳以上（45.7%）が群を抜いて多かった。また、「地域のことなどともともと関心がない」とする「無関心タイプ」は、30歳代（12.5%）で唯一1割を上回った。

居住年数別は、1年未満から10年未満まではサンプル数が10名未満のため、除外して見ていく。「参加忌避タイプ」は20年未満（50.0%）及び30年未満（45.5%）で多かった。「醸成・放任タイプ」は30年未満で59.1%と多く、「行政依存タイプ」は20年未満で41.7%と多かった。

職業別は、サンプル数が10名以上であった、会社員、主婦・主夫（パートなど）、主婦・主夫（専業）、無職について見ていく。「参加忌避タイプ」は主婦・主夫（専業）（47.6%）、主婦・主夫（パートなど）（40.0%）で多く、「行政依存タイプ」は主婦・主夫（パートなど）（45.0%）で多く見られた。また、「無関心タイプ」は無職（8.3%）で他の職業層よりやや多かった。

居住区別は、八幡東区はサンプル数が10名未満のため、除外して見ていく。行政区別では、「醸成・放任タイプ」は戸畑区（61.5%）で多く、「参加忌避タイプ」は小倉北区（43.5%）、若松区（41.7%）、門司区（41.2%）で4割を上回った。また、「行政依存タイプ」、及び「無関心タイプ」は門司区（41.2%、及び11.8%）の多さが目立った。（なお、細分化した18地区では、ほとんどの地区でサンプル数が10名未満のため、コメントは割愛する。）

(5) 住民の地域活動への参加意識

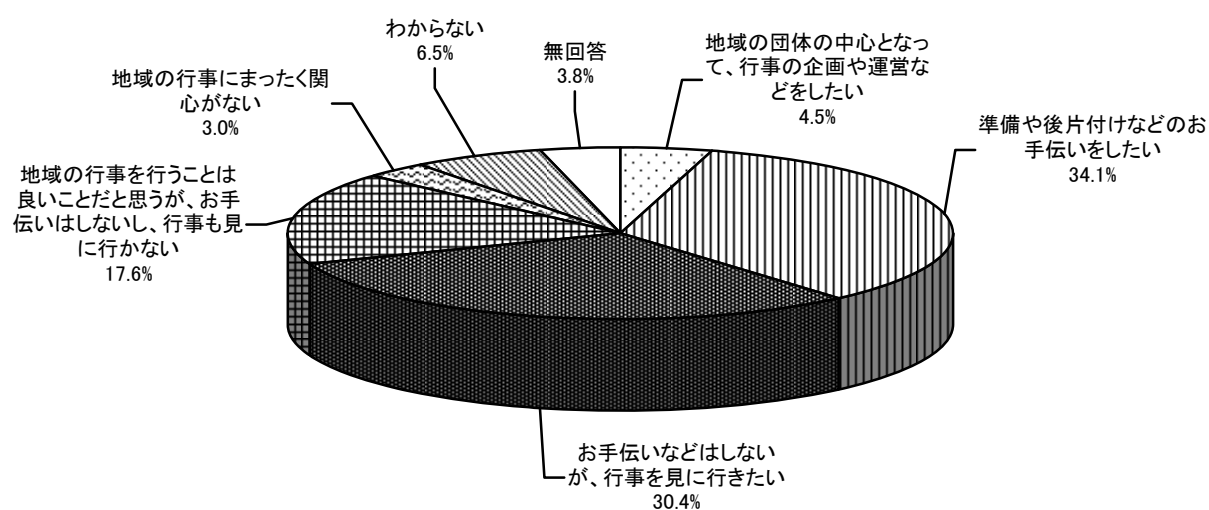
問6 自治会・町内会、まちづくり協議会などが夏祭りや餅つき大会など地域の行事を行う場合、あなたはどのように関わりたいと思いますか。次の中から1つだけ選んでください。

N : 1,547人


項目	回答数(人)	割合(%)
1 地域の団体の中心となって、行事の企画や運営などをしたい	69	4.5
2 準備や後片付けなどのお手伝いをしたい	528	34.1
3 お手伝いなどはしないが、行事を見に行きたい	470	30.4
4 地域の行事を行うことは良いことだと思うが、お手伝いはしないし、行事も見に行かない	273	17.6
5 地域の行事にまったく関心がない	47	3.0
6 わからない	101	6.5
無回答	59	3.8

住民の地域活動への「参加派」(38.6%) は4 割弱。


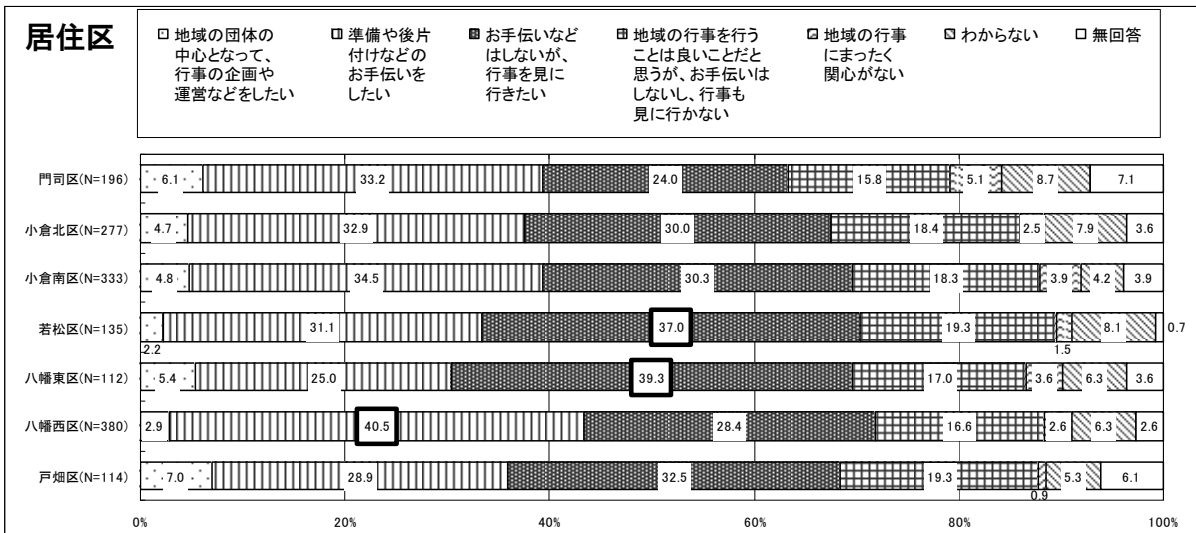
まったく関心がない「無関心派」は3.0%と少数。



問6 住民の地域活動への参加意識



(注) **太枠** 全体よりも5ポイント以上高いもの(「無回答」は除く)



(注) **太枠** 全体よりも5ポイント以上高いもの(「無回答」は除く)

住民の地域活動への参加意識

【全体的傾向】

この設問では、自治会・町内会などが行う夏祭りなどの地域行事を例に、地域活動への参加意識を尋ねてみた。

その結果、「準備や後片付けなどのお手伝いをしたい」が34.1%と最も多かった。次いで、「お手伝いはしないが、行事を見に行きたい」(30.4%)、「地域の行事を行うことは良いことだと

思うが、お手伝いはしないし、行事も見に行かない」(17.6%)と続いた。

「地域の行事にまったく関心がない」という「無関心派」は3.0%にとどまった。

なお、「地域の団体の中心となって、行事の企画や運営などをしたい」(4.5%)という積極的参加意見と「準備や後片付けなどのお手伝いをしたい」を合わせた「参加派」は38.6%と4割弱にのぼった。

【 属 性 別 に み た 傾 向 】

性別では、「準備や後片付けなどのお手伝いをしたい」では、女性(34.9%)が男性(33.2%)をやや上回った。一方、「地域の団体の中心となって、行事の企画や運営などをしたい」は男性(6.9%)が女性(2.7%)を上回り、「参加派」も男性(40.1%)が女性(37.6%)を上回った。

年齢別では、「準備や後片付けなどのお手伝いをしたい」は、60歳代(41.7%)で最も多く、次いで50歳代(36.2%)、40歳代(33.8%)と続いた。「参加派」も、60歳代(46.1%)で最も多く、次いで50歳代(40.5%)と続き、これらの年齢層が4割を上回った。一方、「無関心派」は、20歳代(6.7%)のみ5%を上回った。

居住年数別では、「準備や後片付けなどのお手伝いをしたい」は、3年未満(47.1%)で最も多く、次いで5年未満(38.6%)、30年以上(35.4%)と続いた。「地域の団体の中心となって、行事の企画や運営などをしたい」は、1年未満が7.4%で最も多かった。一方、3年未満は0.0%で最も少なかった。これらを合わせた「参加派」は、3年未満(47.1%)を筆頭に、次いで5年未満(43.1%)、30年以上(40.1%)と続いた。

職業別は、農・林・漁業はサンプル数が10名未満のため、除外して見ていく。「準備や後片付けなどのお手伝いをしたい」は、公務員・教員(45.3%)を筆頭に、その他(41.5%)、学生(40.0%)で4割を上回り、他と比較してやや多かった。また、「地域の団体の中心となって、行事の企画や運営などをしたい」は、自営業(8.1%)、公務員・教員(7.8%)で若干多かった。これらを合わせた「参加派」は、公務員・教員(53.1%)が唯一過半数を上回り、その他(46.1%)、学生(44.0%)の順で続いた。

居住区別を行政区別に見ると、「準備や後片付けなどのお手伝いをしたい」は、八幡西区(40.5%)で最も多く、「地域の団体の中心となって、行事の企画や運営などをしたい」は、戸畑区(7.0%)で最も多かった。これらを合わせた「参加派」は、八幡西区(43.4%)を筆頭に、次いで門司区及び小倉南区(39.3%)と続いた。

行政区を18地区に細分化して見ると、「準備や後片付けなどのお手伝いをしたい」は、上津役地区(43.9%)で最も多く、次いで、小倉地区(42.6%)、城野地区(40.5%)と続いた。「地域の団体の中心となって、行事の企画や運営などをしたい」は、八幡東(東部)地区(8.6%)で最も多かった。これらを合わせた「参加派」は、城野地区(48.6%)を筆頭に、次いで小倉地区(46.3%)、上津役地区(45.9%)と続いた。最も少なかったのは若松地区(28.7%)で、次いで八幡東(西部)地区(29.7%)と続き、この2地区で3割を下回った。

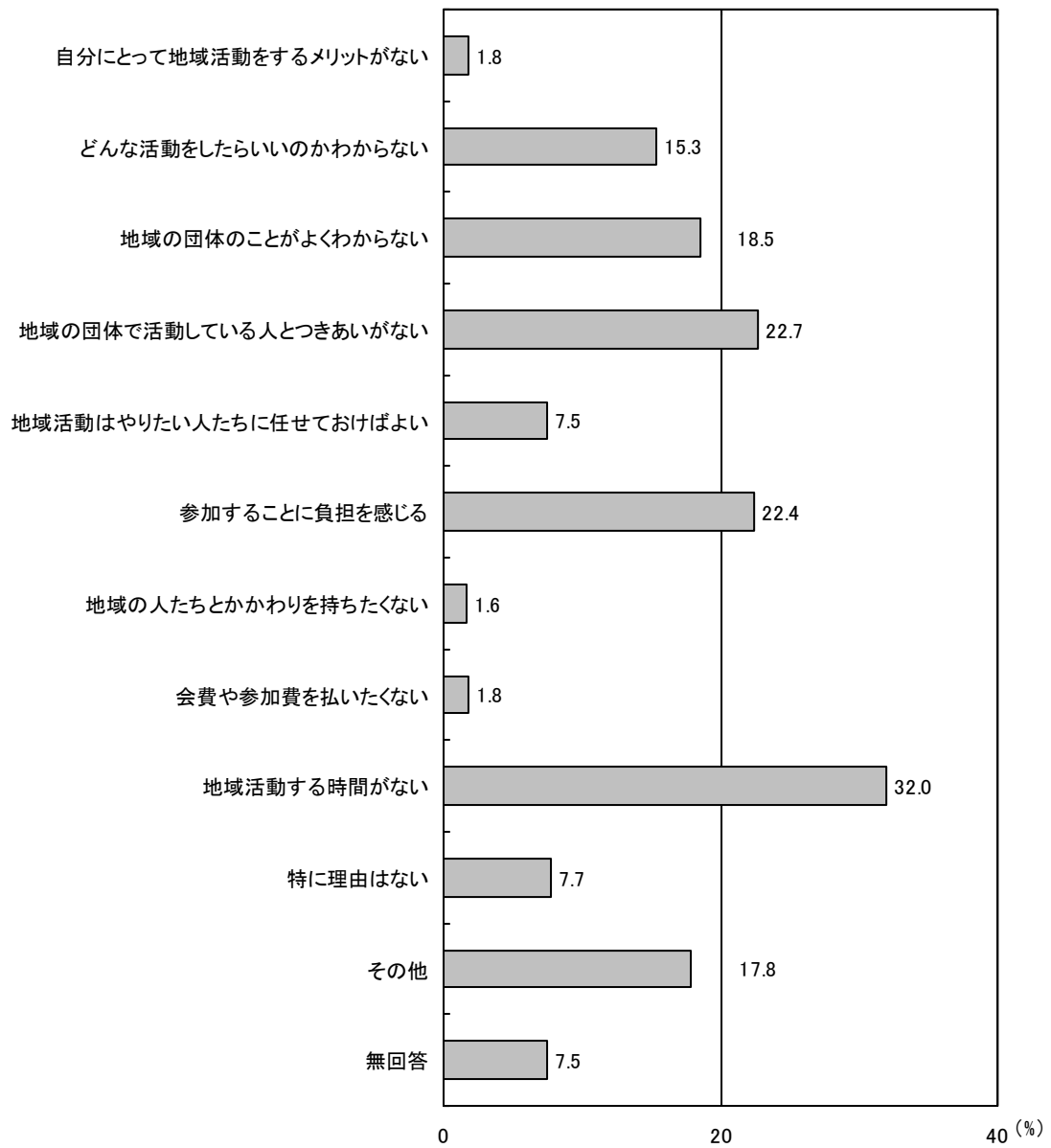
(5) - 1 地域活動へ参加しない理由

副問 6 - 1 問 6 で 3 ・ 4 ・ 5 のいずれかをお答えになった方にお尋ねします。
 問 6 で「お手伝いはしない」または「まったく関心がない」とお考えになっているのはなぜでしょうか。次の中から 2 つまで選んでください。なお、その他を選んだ場合は () 内にその具体的な内容を記述してください。

N : 790 人

項目	回答数(人)	割合(%)
1 自分にとって地域活動をするメリットがない	14	1.8
2 どんな活動をしたらいいのかわからない	121	15.3
3 地域の団体のことがよくわからない	146	18.5
4 地域の団体で活動している人とのつきあいがいい	179	22.7
5 地域活動はやりたい人たちに任せておけばよい	59	7.5
6 参加することに負担を感じる	177	22.4
7 地域の人たちとかかわりを持ちたくない	13	1.6
8 会費や参加費を払いたくない	14	1.8
9 地域活動する時間がない	253	32.0
10 特に理由はない	61	7.7
11 その他	141	17.8
無回答	59	7.5

地域活動へ参加しない理由は、「地域活動する時間がない」(32.0%) が 3 人に 1 人の割合で最多。



副問6 - 1 地域活動へ参加しない理由

		サンプル数	動をしないとするメリッ	自分の活動が地域に活	いどの活動がからなら	地域の団体からないこと	がていないの団体で活動し	地域活動はやりたけい	人たちが任せておたい	を参加することに負担	地域の人たちとかが	会費や参加費を払い	ない地域活動する時間が	特に理由はない	その他	無回答	
全体		790	1.8	15.3	18.5	22.7	7.5	22.4	1.6	1.8	32.0	7.7	17.8	7.5			
性別	男性	319	3.1	12.9	20.1	24.1	9.4	23.5	1.6	2.2	34.8	8.2	15.0	6.0			
	女性	466	0.9	17.2	17.4	21.5	6.2	21.9	1.7	1.5	30.3	7.3	19.5	8.6			
年齢別	20歳代	81	2.5	17.3	25.9	27.2	8.6	17.3	0.0	6.2	39.5	6.2	6.2	8.6			
	30歳代	120	1.7	17.5	25.0	24.2	11.7	17.5	0.8	4.2	39.2	4.2	16.7	5.0			
	40歳代	111	0.9	17.1	18.0	19.8	5.4	30.6	3.6	0.9	46.8	4.5	11.7	7.2			
	50歳代	115	2.6	13.0	23.5	27.0	4.3	33.9	3.5	0.0	42.6	4.3	8.7	1.7			
	60歳代	172	1.2	17.4	16.3	26.2	9.3	22.7	2.3	1.2	27.3	8.7	15.7	8.1			
	70歳以上	187	2.1	11.8	10.2	15.5	5.9	16.0	0.0	0.5	13.4	13.9	34.2	11.8			
居住年数別	1年未満	17	5.9	5.9	47.1	17.6	11.8	35.3	0.0	5.9	17.6	0.0	11.8	11.8			
	2年未満	10	0.0	10.0	20.0	10.0	20.0	0.0	0.0	0.0	20.0	0.0	20.0	20.0			
	3年未満	6	0.0	0.0	0.0	33.3	0.0	16.7	0.0	0.0	50.0	0.0	50.0	16.7			
	5年未満	21	0.0	9.5	19.0	38.1	0.0	19.0	0.0	9.5	47.6	9.5	4.8	9.5			
	10年未満	37	0.0	24.3	18.9	24.3	10.8	27.0	0.0	0.0	35.1	16.2	13.5	0.0			
	20年未満	80	3.8	16.3	26.3	25.0	2.5	31.3	0.0	2.5	38.8	2.5	12.5	5.0			
	30年未満	118	1.7	19.5	19.5	25.4	9.3	16.9	1.7	4.2	37.3	6.8	11.0	7.6			
	30年以上	497	1.6	14.5	16.1	21.1	7.6	22.3	2.2	0.8	29.4	8.7	20.7	7.8			
職業別	自営業	64	3.1	9.4	12.5	12.5	6.3	12.5	0.0	1.6	46.9	4.7	23.4	12.5			
	自由業	8	0.0	0.0	12.5	12.5	12.5	25.0	0.0	0.0	50.0	0.0	12.5	0.0			
	会社員	196	1.5	19.4	24.0	26.0	9.7	21.9	1.0	2.0	46.9	6.6	8.2	4.1			
	公務員・教員	26	0.0	3.8	19.2	19.2	7.7	53.8	0.0	0.0	50.0	7.7	7.7	3.8			
	農・林・漁業	2	0.0	0.0	0.0	0.0	0.0	50.0	0.0	0.0	50.0	50.0	0.0	0.0			
	主婦・主夫(パートなど)	109	0.9	17.4	18.3	22.0	6.4	25.7	1.8	1.8	36.7	4.6	11.9	9.2			
	主婦・主夫(専業)	152	0.7	17.8	13.8	20.4	5.3	24.3	2.0	2.6	19.1	8.6	26.3	7.9			
	学生	14	0.0	7.1	42.9	21.4	28.6	28.6	0.0	7.1	35.7	0.0	0.0	0.0			
	無職	187	3.2	13.9	18.2	25.7	5.9	18.2	2.7	1.1	10.7	12.3	25.7	9.1			
その他	26	3.8	11.5	11.5	23.1	11.5	23.1	3.8	0.0	65.4	3.8	11.5	11.5				
居住区別	行政区別	門司区	88	2.3	14.8	15.9	19.3	6.8	21.6	1.1	2.3	33.0	11.4	19.3	9.1		
		小倉北区	141	0.7	21.3	20.6	23.4	6.4	22.7	2.1	0.7	36.2	5.0	13.5	6.4		
		小倉南区	175	1.7	10.9	18.9	24.6	8.0	30.3	1.1	1.1	27.4	9.7	20.6	7.4		
		若松区	78	0.0	15.4	17.9	15.4	7.7	21.8	2.6	1.3	29.5	7.7	20.5	11.5		
		八幡東区	67	3.0	9.0	17.9	28.4	7.5	20.9	3.0	1.5	34.3	6.0	16.4	6.0		
		八幡西区	181	3.3	17.1	17.1	21.5	8.3	17.7	0.6	2.8	32.6	5.5	18.2	7.7		
		戸畑区	60	0.0	16.7	21.7	26.7	6.7	16.7	3.3	3.3	33.3	11.7	15.0	3.3		
居住区別(18地区別)	門司区	門司港	18	0.0	5.6	5.6	16.7	0.0	38.9	0.0	5.6	38.9	11.1	27.8	11.1		
		門司(大里)	47	0.0	17.0	19.1	25.5	8.5	17.0	0.0	2.1	29.8	10.6	21.3	4.3		
		門司(東部)	23	8.7	17.4	17.4	8.7	8.7	17.4	4.3	0.0	34.8	13.0	8.7	17.4		
	小倉北区	小倉	24	0.0	33.3	25.0	8.3	4.2	16.7	0.0	0.0	37.5	8.3	12.5	4.2		
		小倉(東部)	63	0.0	17.5	23.8	27.0	3.2	23.8	4.8	0.0	30.2	1.6	14.3	11.1		
		小倉(西部)	54	1.9	20.4	14.8	25.9	11.1	24.1	0.0	1.9	42.6	7.4	13.0	1.9		
	小倉南区	城野	34	0.0	17.6	17.6	17.6	0.0	26.5	0.0	2.9	17.6	14.7	26.5	11.8		
		曾根	77	2.6	10.4	15.6	27.3	7.8	29.9	1.3	1.3	29.9	9.1	23.4	5.2		
		徳力	64	1.6	7.8	23.4	25.0	12.5	32.8	1.6	0.0	29.7	7.8	14.1	7.8		
	若松区	若松	46	0.0	17.4	23.9	13.0	6.5	15.2	0.0	2.2	30.4	10.9	23.9	8.7		
		二島	32	0.0	12.5	9.4	18.8	9.4	31.3	6.3	0.0	28.1	3.1	15.6	15.6		
	八幡東区	八幡東(東部)	34	2.9	8.8	14.7	23.5	2.9	20.6	0.0	0.0	38.2	8.8	20.6	8.8		
		八幡東(西部)	33	3.0	9.1	21.2	33.3	12.1	21.2	6.1	3.0	30.3	3.0	12.1	3.0		
	八幡西区	黒崎	43	0.0	25.6	18.6	23.3	9.3	14.0	0.0	2.3	27.9	4.7	11.6	16.3		
		折尾	58	6.9	20.7	22.4	24.1	6.9	15.5	1.7	1.7	39.7	3.4	17.2	3.4		
		上津役	47	2.1	6.4	8.5	17.0	6.4	27.7	0.0	6.4	27.7	6.4	27.7	8.5		
	戸畑区	香月	33	3.0	15.2	18.2	21.2	12.1	12.1	0.0	0.0	33.3	9.1	15.2	3.0		
		戸畑	60	0.0	16.7	21.7	26.7	6.7	16.7	3.3	3.3	33.3	11.7	15.0	3.3		

(注) **太字** 全体よりも5ポイント以上高いもの(「その他」、「無回答」は除く)

地域活動へ参加しない理由

【 全 体 的 傾 向 】

問6で、「お手伝いしない」、または「まったく関心がない」と回答した理由を尋ねてみた。

その結果、「地域活動する時間がない」が32.0%と最も多く、3人に1人の割合で挙げられた。次いで、「地域の団体で活動している人ときつきあいがいい」が22.7%で、「参加することに負担を感じる」が僅差の22.4%で続いた。一方、「地域の団体のことがよくわからない」が18.5%と2割近く見られ、「どんな活動をしたらいいのかわからない」も15.3%見られた。

なお、「その他」(141人)には以下のような意見や感想があった。

高齢や身体的理由で関わるのが難しい

- 2年前までは地域活動の大切さを知っていたので参加したが、老齢で体が動かない。
- 体調が悪く、参加したくても出来ない。
- 障害を持っているから。

仕事や家のことで忙しいため

- 不定期の仕事をしているので、留守に出来ない。
- 自営業で、他の人とは休みが違うため。
- 子供が小さく、周りを見てくれる人がいないので無理。

役員になった時に参加する

- 町内会の組長・班長になったときは、進んで出る。
- 役員になれば、仕方なくするし、参加する。

【 属 性 別 に み た 傾 向 】

性別では、「地域活動する時間がない」(男性34.8%、女性30.3%)、「地域の団体で活動している人ときつきあいがいい」(男性24.1%、女性21.5%)、「参加することに負担を感じる」(男性23.5%、女性21.9%)のいずれも男性が女性を僅かながら上回った。一方、「どんな活動をしたらいいのかわからない」は、女性(17.2%)が男性(12.9%)を上回った。

年齢別では、「地域活動する時間がない」は、40歳代(46.8%)、50歳代(42.6%)で多く見られ、「参加することに負担を感じる」は、50歳代(33.9%)、40歳代(30.6%)で多く見られた。また、「地域の団体のことがよくわからない」は、20歳代(25.9%)、30歳代(25.0%)で他の年齢層より若干多かった。

居住年数別では、3年未満については、サンプル数(6)が少ないため、コメントでは触れないことにする。「地域活動する時間がない」は、5年未満(47.6%)で突出して多かった。「参加することに負担を感じる」は、1年未満(35.3%)で最も多く、次いで20年未満(31.3%)が続き、これらの層で3割を上回った。「地域の団体のことがよくわからない」は、1年未満(47.1%)が突出した。「どんな活動をしたらいいのかわからない」は10年未満(24.3%)で唯一2割を上回った。

職業別では、自由業については、サンプル数(8)が少ないため、コメントでは触れないことにする。「地域活動する時間がない」は、その他(65.4%)で最も多く、公務員・教員(50.0%)

でも多く見られた。「参加することに負担を感じる」は、公務員・教員（53.8%）が突出した。一方、「地域の団体のことがよくわからない」は、学生（42.9%）が突出し、会社員（24.0%）も比較的多かった。

居住区別を行政区別に見ると、「参加することに負担を感じる」は小倉南区（30.3%）で最も多く、唯一3割を上回った。また、「どんな活動をしたらいいのかわからない」は、小倉北区（21.3%）で最も多く、唯一2割を上回った。

行政区を18地区に細分化して見ると、「地域活動する時間がない」は、小倉（西部）地区（42.6%）で最も多く、次いで折尾地区（39.7%）、門司港地区（38.9%）と続いた。「どんな活動をしたらいいのかわからない」は小倉地区（33.3%）で最も多く、唯一3割を上回った。

(6) 行政が取り組むべきこと

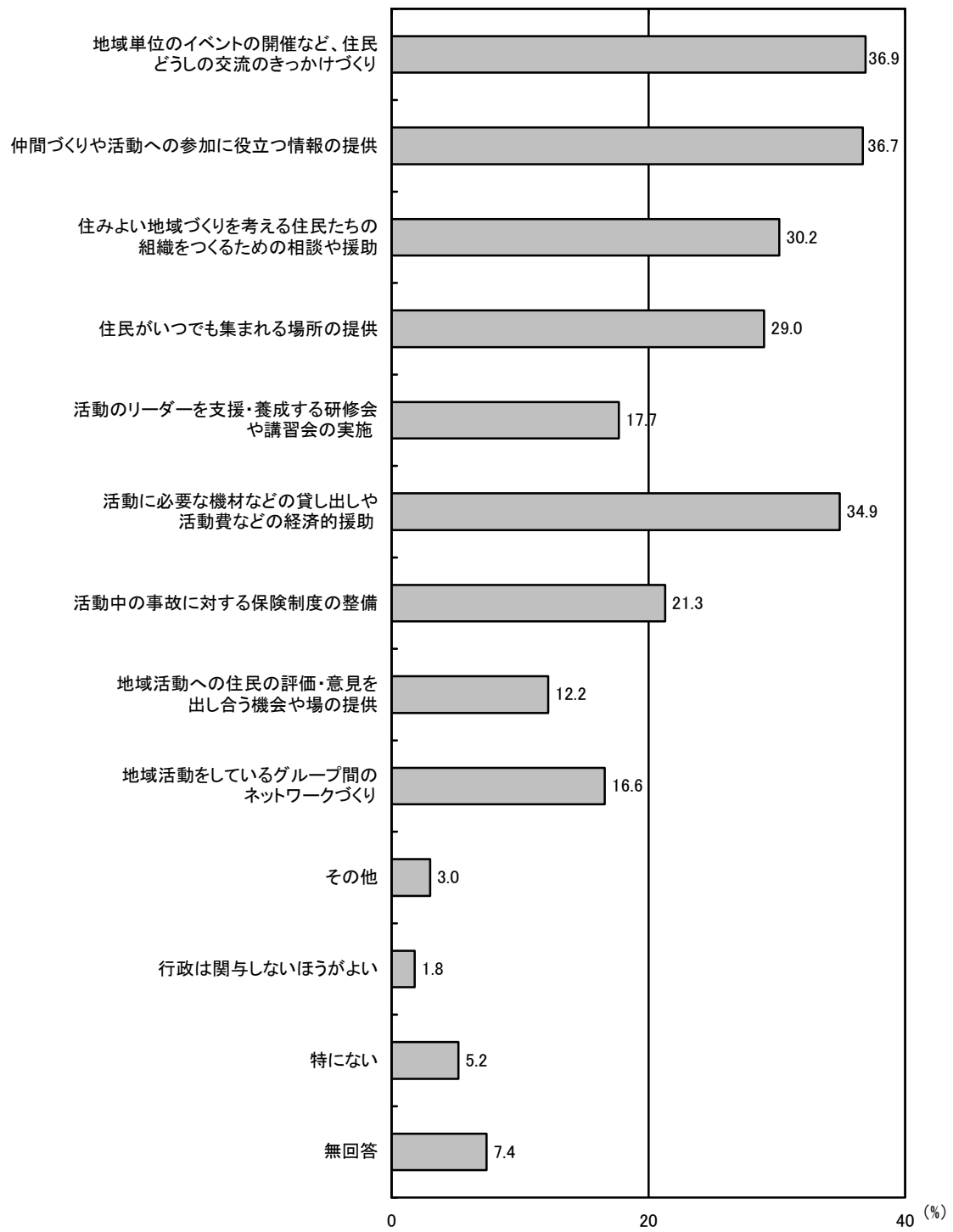
問7 あなたは、高齢者や子どもの見守りや防犯パトロールなど、同じ地域に住む人たちが自分たちの手で自主的に住みやすい地域社会をつくっていかうとする取り組みを進めるために、行政は今後どのようなことに取り組むべきであると思いますか。次の中から**3つまで**選んでください。なお、その他を選んだ場合は()内にその具体的な内容を記述してください。

N : 1,547人

	項目	回答数(人)	割合(%)
1	地域単位のイベントの開催など、住民どうしの交流のきっかけづくり	571	36.9
2	仲間づくりや活動への参加に役立つ情報の提供	567	36.7
3	住みよい地域づくりを考える住民たちの組織をつくるための相談や援助	467	30.2
4	住民がいつでも集まれる場所の提供	448	29.0
5	活動のリーダーを支援・養成する研修会や講習会の実施	274	17.7
6	活動に必要な機材などの貸し出しや活動費などの経済的援助	540	34.9
7	活動中の事故に対する保険制度の整備	329	21.3
8	地域活動への住民の評価・意見を出し合う機会や場の提供	189	12.2
9	地域活動をしているグループ間のネットワークづくり	257	16.6
10	その他	46	3.0
11	行政は関与しないほうがよい	28	1.8
12	特にない	81	5.2
	無回答	114	7.4

行政が取り組むべきことは、「地域単位のイベントの開催など、住民どうしの交流のきっかけづくり」(36.9%)が最多。僅差で「仲間づくりや活動への参加に役立つ情報の提供」(36.7%)。

「行政は関与しないほうがよい」は1.8%と極めて少数。



問7 行政が取り組むべきこと

		サンプル数	きつかけづくり 地域単位のイベントの開催 など、住民どうしの交流の きつかけづくり	仲間づくりや活動への参加 に役立つ情報の提供	住みよい地域づくりを考 える住民たちの組織をつ くるとの相談や援助	住民がいつでも集まれる場 所の提供	活動のリーダーを支援・養 成する研修会や講習会の実 施	活動に必要な機材などの貸 し出しや活動費などの経 済的援助	活動中の事故に対する保 険制度の整備	地域活動への住民の評価・ 意見を話し合う機会や場 の提供	地域のネットワークづくり の推進	その他	行政は関与しないほうがよ い	特にな い	無回 答	
全体		1,547	36.9	36.7	30.2	29.0	17.7	34.9	21.3	12.2	16.6	3.0	1.8	5.2	7.4	
性別	男性	624	35.3	36.7	29.3	28.8	17.3	38.5	21.8	11.7	17.3	4.0	3.2	5.6	5.9	
	女性	912	37.9	36.3	30.8	29.1	18.1	32.7	21.2	12.7	16.1	2.3	0.9	4.9	8.2	
年齢別	20歳代	135	37.8	31.9	19.3	37.8	12.6	43.0	17.0	19.3	25.2	2.2	1.5	5.9	3.0	
	30歳代	211	39.8	37.4	30.8	28.9	15.6	44.5	19.9	10.9	20.9	2.8	0.0	4.7	4.7	
	40歳代	213	35.2	35.2	37.1	20.7	18.8	49.3	20.7	8.5	16.4	2.8	2.3	2.8	4.2	
	50歳代	257	33.5	37.7	26.1	31.1	20.6	38.1	19.1	12.8	17.9	3.5	2.3	3.1	7.4	
	60歳代	367	39.0	41.1	32.2	28.9	17.2	28.1	25.6	14.7	16.3	2.7	2.2	3.8	6.8	
	70歳以上	353	36.0	32.6	31.2	29.2	19.0	22.7	21.8	9.6	10.5	3.4	2.0	9.6	12.7	
居住年数別	1年未満	27	37.0	37.0	29.6	22.2	7.4	44.4	18.5	18.5	22.2	3.7	3.7	0.0	7.4	
	2年未満	19	47.4	42.1	15.8	36.8	10.5	36.8	15.8	5.3	31.6	5.3	0.0	5.3	0.0	
	3年未満	17	35.3	29.4	29.4	58.8	29.4	17.6	5.9	23.5	23.5	11.8	0.0	0.0	0.0	
	5年未満	44	45.5	40.9	22.7	20.5	27.3	31.8	13.6	9.1	36.4	4.5	0.0	6.8	2.3	
	10年未満	71	40.8	38.0	26.8	26.8	8.5	38.0	11.3	8.5	19.7	4.2	1.4	5.6	9.9	
	20年未満	139	34.5	39.6	28.8	25.9	23.7	38.1	16.5	12.9	12.2	3.6	0.7	2.9	7.9	
	30年未満	237	38.4	33.8	30.0	32.5	16.9	38.8	19.4	19.0	19.0	2.5	1.3	4.2	5.1	
	30年以上	984	36.2	36.4	31.4	28.6	17.6	33.5	24.0	10.8	15.1	2.6	2.2	5.8	8.1	
職業別	自営業	111	30.6	36.9	27.9	24.3	26.1	36.0	26.1	9.0	11.7	5.4	0.9	2.7	7.2	
	自由業	21	57.1	52.4	42.9	42.9	9.5	9.5	14.3	4.8	23.8	0.0	0.0	0.0	0.0	
	会社員	366	33.1	34.4	30.6	29.8	16.1	42.9	19.1	14.8	20.5	3.0	1.6	3.0	6.0	
	公務員・教員	64	32.8	31.3	28.1	25.0	21.9	50.0	23.4	14.1	18.8	3.1	3.1	3.1	4.7	
	農・林・漁業	7	42.9	28.6	57.1	14.3	14.3	57.1	71.4	0.0	14.3	0.0	0.0	0.0	0.0	
	主婦・主夫(パートなど)	228	44.3	32.9	31.1	29.8	21.9	37.7	21.5	13.2	14.5	3.1	0.4	3.9	7.5	
	主婦・主夫(専業)	296	38.5	44.6	28.7	28.0	14.5	28.0	20.3	11.8	15.2	2.7	1.7	6.4	7.4	
	学生	25	36.0	24.0	24.0	48.0	12.0	64.0	20.0	12.0	20.0	4.0	8.0	4.0	0.0	
	無職	354	36.2	34.7	30.5	28.8	17.8	27.7	21.2	10.5	14.1	2.3	2.8	8.8	10.2	
	その他	65	38.5	38.5	32.3	29.2	13.8	29.2	27.7	15.4	26.2	3.1	0.0	6.2	6.2	
居住区別	行政区別	門司区	196	39.8	37.2	35.2	29.6	19.4	27.6	15.3	12.2	17.3	3.1	2.6	8.2	5.6
		小倉北区	277	34.7	39.7	26.7	27.4	19.5	34.3	23.1	11.2	18.1	4.0	0.7	5.1	6.5
		小倉南区	333	35.7	36.3	33.3	28.8	16.8	39.0	22.2	12.3	15.6	3.3	2.7	3.6	6.3
		若松区	135	37.8	43.0	26.7	24.4	15.6	43.0	17.8	14.1	14.1	3.0	3.0	4.4	8.1
		八幡東区	112	35.7	37.5	25.0	30.4	15.2	28.6	25.0	8.0	18.8	0.0	2.7	8.9	8.9
		八幡西区	380	36.3	32.9	30.5	31.6	18.7	36.3	23.2	12.1	16.3	2.9	0.5	4.7	8.9
		戸畑区	114	43.0	33.3	28.9	27.2	14.9	28.9	18.4	16.7	16.7	2.6	2.6	4.4	7.9
居住区別(18地区別)	門司区	門司港	39	43.6	38.5	38.5	30.8	17.9	38.5	7.7	10.3	15.4	0.0	2.6	5.1	7.7
		門司(大里)	108	38.0	39.8	34.3	29.6	23.1	25.0	17.6	11.1	21.3	4.6	1.9	5.6	2.8
		門司(東部)	49	40.8	30.6	34.7	28.6	12.2	24.5	16.3	16.3	10.2	2.0	4.1	16.3	10.2
	小倉北区	小倉	54	35.2	44.4	29.6	40.7	14.8	42.6	20.4	5.6	20.4	7.4	1.9	1.9	0.0
		小倉(東部)	116	33.6	36.2	31.0	22.4	20.7	35.3	25.0	11.2	15.5	3.4	0.9	6.9	5.2
	小倉南区	小倉(西部)	107	35.5	41.1	20.6	26.2	20.6	29.0	22.4	14.0	19.6	2.8	0.0	4.7	11.2
		城野	74	36.5	32.4	29.7	23.0	16.2	43.2	23.0	9.5	18.9	4.1	2.7	4.1	9.5
	若松区	曾根	145	37.2	40.0	39.3	32.4	15.2	37.2	21.4	15.2	17.2	2.8	0.7	2.8	2.8
		徳力	114	33.3	34.2	28.1	28.1	19.3	38.6	22.8	10.5	11.4	3.5	5.3	4.4	8.8
	八幡東区	若松	73	37.0	42.5	27.4	27.4	19.2	41.1	16.4	19.2	13.7	2.7	4.1	0.0	9.6
		二島	62	38.7	43.5	25.8	21.0	11.3	45.2	19.4	8.1	14.5	3.2	1.6	9.7	6.5
	八幡西区	八幡東(東部)	58	41.4	34.5	29.3	32.8	17.2	24.1	24.1	12.1	15.5	0.0	1.7	5.2	6.9
		八幡東(西部)	54	29.6	40.7	20.4	27.8	13.0	33.3	25.9	3.7	22.2	0.0	3.7	13.0	11.1
	戸畑区	黒崎	92	35.9	33.7	27.2	35.9	17.4	37.0	21.7	15.2	17.4	2.2	0.0	3.3	7.6
		折尾	123	36.6	34.1	35.0	31.7	17.9	35.0	23.6	11.4	13.8	4.1	1.6	4.9	8.9
		上津役	98	42.9	29.6	29.6	22.4	23.5	39.8	22.4	6.1	22.4	3.1	0.0	5.1	9.2
	香月	67	26.9	34.3	28.4	38.8	14.9	32.8	25.4	17.9	10.4	1.5	0.0	6.0	10.4	
	戸畑	114	43.0	33.3	28.9	27.2	14.9	28.9	18.4	16.7	16.7	2.6	2.6	4.4	7.9	

(注) **太字** 全体よりも5ポイント以上高いもの(「その他」、「無回答」は除く)

行政が取り組むべきこと

【 全 体 的 傾 向 】

地域の人たちが、自主的に住みやすい地域社会づくりに取り組む際に、行政に求めることを尋ねてみた。

すると、「地域単位のイベントの開催など、住民どうしの交流のきっかけづくり」(36.9%)が最も多く、僅差で「仲間づくりや活動への参加に役立つ情報の提供」(36.7%)、「活動に必要な機材などの貸し出しや活動費などの経済的援助」(34.9%)が続いた。

また、「住みよい地域づくりを考える住民たちの組織をつくるための相談や援助」(30.2%)や、「住民がいつでも集まれる場所の提供」(29.0%)も、比較的多く見られた。

なお、「行政は関与しないほうがよい」という意見は1.8%と極めて少数派であった。

【 属 性 別 に み た 傾 向 】

性別では、1位の「交流のきっかけづくり」は女性(37.9%)が男性(35.3%)をやや上回った。一方、2位の「情報の提供」(男性36.7%、女性36.3%)は男女ほぼ同じ割合を示し、3位の「経済的援助」は、男性(38.5%)が女性(32.7%)を上回った。なお、「行政は関与しないほうがよい」は、男性(3.2%)が女性(0.9%)を上回った。

年齢別では、「経済的援助」は40歳代(49.3%)が最も多く、次いで30歳代(44.5%)、20歳代(43.0%)と続き、比較的若い年齢層で多かった。また、「住みよい地域づくりを考える住民たちの組織をつくるための相談や援助」は40歳代(37.1%)が、「住民がいつでも集まれる場所の提供」は20歳代(37.8%)が、それぞれ突出した。一方、全体では下位に位置する「地域活動をしているグループ間のネットワークづくり」や「地域活動への住民の評価・意見を出し合う機会や場の提供」は、20歳代がそれぞれ25.2%、19.3%を占めて最も多く、若年層からの要望が強いといえよう。

居住年数別では、「交流のきっかけづくり」は2年未満(47.4%)で最も多く、次いで5年未満(45.5%)、10年未満(40.8%)と続いた。また、「経済的援助」は1年未満(44.4%)で、「場所の提供」は3年未満(58.8%)で突出して多かった。一方、「ネットワークづくり」は5年未満(36.4%)を筆頭に、2年未満(31.6%)、3年未満(23.5%)と続き、比較的居住年数が短い層からの要望が多かった。

職業別では、「交流のきっかけづくり」、「情報の提供」のいずれも自由業(それぞれ57.1%、52.4%)が特に多かった。一方、「経済的援助」は学生(64.0%)が最も多く、次いで公務員・教員(50.0%)の多さが目立った。

居住区別で行政区別に見ると、「交流のきっかけづくり」は戸畑区(43.0%)で最も多かった。「情報の提供」は若松区(43.0%)で最も多く、「経済的援助」も同様に若松区(43.0%)で最も多かった。一方、「組織をつくるための相談や援助」は門司区(35.2%)が最多となった。

行政区を18地区に細分化して見ると、「交流のきっかけづくり」は門司港地区(43.6%)で最も多く、次いで戸畑地区(43.0%)、上津役地区(42.9%)と続いた。「情報の提供」は小倉地区(44.4%)で最も多く、「経済的援助」は二島地区(45.2%)で最多となった。なお、「特になし」は、門司(東部)地区(16.3%)、八幡東(西部)地区(13.0%)で1割を上回った。

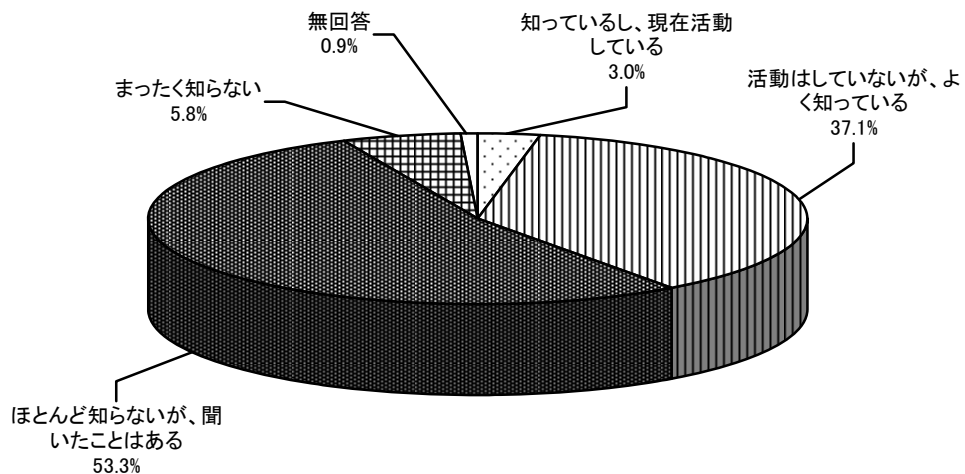
(7) NPOの認知度

問8 あなたは、このようなNPOの活動をご存知でしたか。次の中から1つだけ選んでください。


N : 1,547人

項目	回答数(人)	割合(%)
1 知っているし、現在活動している	46	3.0
2 活動はしていないが、よく知っている	574	37.1
3 ほとんど知らないが、聞いたことはある	824	53.3
4 まったく知らない	89	5.8
無回答	14	0.9


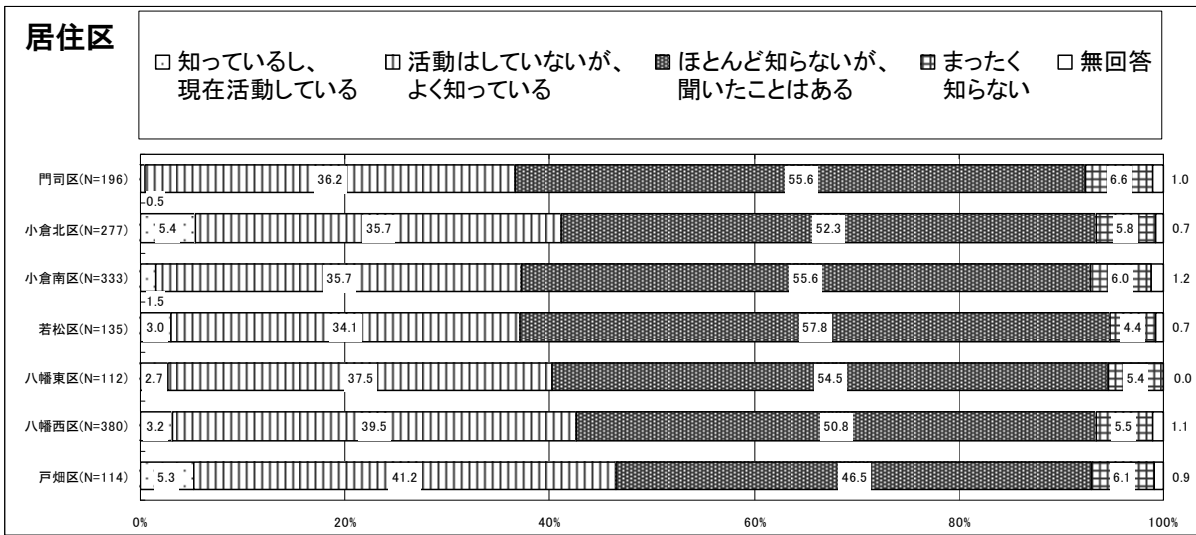
「まったく知らない」を除いた「認知層」は、平成14年度調査に比べ増加(82.3% → 93.4%)、実際の活動者は3.0%と少数派。



問8 NPOの認知度



(注) **太枠** 全体よりも5ポイント以上高いもの(「無回答」は除く)



(注) **太枠** 全体よりも5ポイント以上高いもの(「無回答」は除く)

NPOの認知度

【全体的傾向】

この設問では、「市民のちから」のひとつであるNPOの活動について、その認知度を尋ねてみた。

最も多かったのが、「ほとんど知らないが、聞いたことはある」(53.3%)で過半数を占めた。次いで、「活動はしていないが、よく知っている」(37.1%)が4割弱で続いた。「知っているし、

現在活動している」は 3.0%と少数派であるが、これらを合わせた「認知層」は 93.4%と 9 割強を占めた。また、「認知層」のうち、「活動している」と「よく知っている」を合わせた回答者を「高認知層」とすると、この割合は 40.1%と約 4 割を占めた。一方、「まったく知らない」とする「無認知層」は 5.8%にとどまった。

平成 14 年度調査と比較すると、「認知層」は当時の 82.3%から今回調査では 93.4%と 11.1 ポイント増と大幅に増えた。これに対して、「無認知層」は当時の 15.8%から今回調査では 5.8%と 10.0 ポイント減少し、この約 10 年間で N P O の活動が市民により広く知られるようになったことがうかがえる。「高認知層」も、当時の 32.8%から今回調査は 40.1%と 7.3 ポイント増加したが、「知っているし、現在活動している」は当時の 3.1%に対し、今回調査でも 3.0%とほぼ変わらなかった。

【 属 性 別 に み た 傾 向 】

性別では、「認知層」は女性（93.8%）が男性（92.8%）を僅かに上回ったが、ほとんど差は見られなかった。「高認知層」では、女性（41.5%）が男性（37.8%）をやや上回った。平成 14 年度調査では、「高認知層」は、男性（38.4%）が女性（28.7%）よりも 9.7 ポイント多かったが、今回調査では逆転した。

年齢別では、「認知層」は全ての層で 9 割を上回り差が見られないが、「高認知層」は、20 歳代（28.2%）、30 歳代（28.4%）であるのに対し、60 歳代（44.9%）、70 歳以上（52.4%）と、年齢層が高くなるにつれ「高認知層」の割合が増えていく傾向にあった。

居住年数別では、「認知層」は 3 年未満（100.0%）で最も多く、次いで 10 年未満（97.2%）、1 年未満（96.3%）と続いた。逆に 2 年未満（79.0%）が最も少なく、唯一 8 割を下回ったが、年数の長短による傾向は特に見られなかった。一方、「高認知層」は、2 年未満（47.4%）で最も多く、次いで 5 年未満（45.5%）、30 年以上（42.8%）、3 年未満（41.2%）と続き、これらの層は 4 割を上回った。

職業別では、「認知層」はその他（98.5%）が最も多く、無職（89.8%）が最も少なかったが、職業層による違いは特に見られなかった。「高認知層」は、公務員・教員（61.0%）が唯一 6 割を上回り、2 番目の無職（44.3%）に大きく水をあけた。一方、自由業（28.6%）、会社員（29.8%）は 3 割を下回り、他の層に比べてやや割合が少ない傾向にあった。

居住区別を行政区別に見ると、「認知層」は若松区（94.9%）で最も多く、門司区（92.3%）で最も少ないものの、その差は 2.6 ポイントであり、区による大きな違いは見られなかった。「高認知層」は、戸畑区（46.5%）で最も多く、5 割弱を占めた。

行政区を 18 地区に細分化して見ると、「認知層」は小倉地区で 100.0%と非常に多く、次いで、門司港地区（97.5%）、若松地区（95.9%）と続いた。最も少ない小倉（西部）地区でも 89.7%と約 9 割を占めており、市内全域において広く認知されていると言える。「高認知層」は小倉地区（51.9%）で最も多く、唯一過半数を占めた。次いで、戸畑地区（46.5%）、香月地区（46.3%）と続いた。最も少なかったのは門司（東部）地区（26.5%）で、唯一 3 割を下回っており、他の地区に比べてやや割合が低い傾向にあった。

(8) N P O活動の必要性

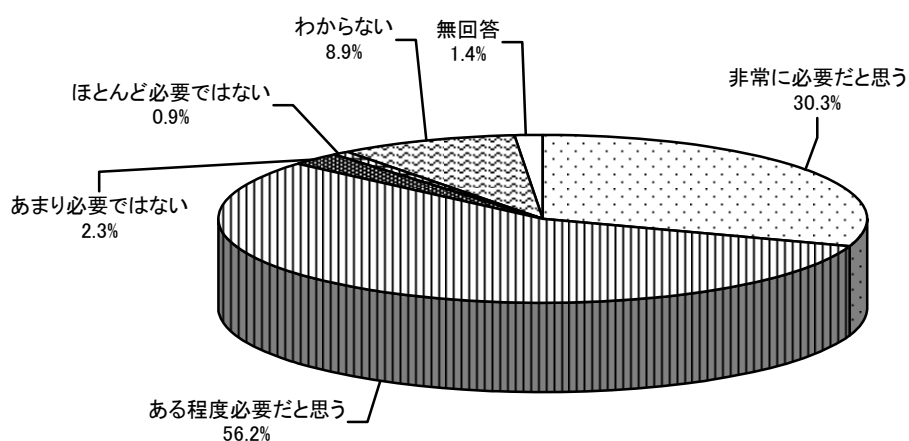
問9 それでは、あなたは、これからの社会にとって、N P Oの活動は必要だと思われますか。
次の中から1つだけ選んでください。

N : 1,547人


項目	回答数(人)	割合(%)
1 非常に必要だと思う	469	30.3
2 ある程度必要だと思う	870	56.2
3 あまり必要ではない	35	2.3
4 ほとんど必要ではない	14	0.9
5 わからない	138	8.9
無回答	21	1.4

N P O活動を必要と思う「賛成派」が9割弱で、平成14年度調査に比べ増加(77.3%
86.5%)、


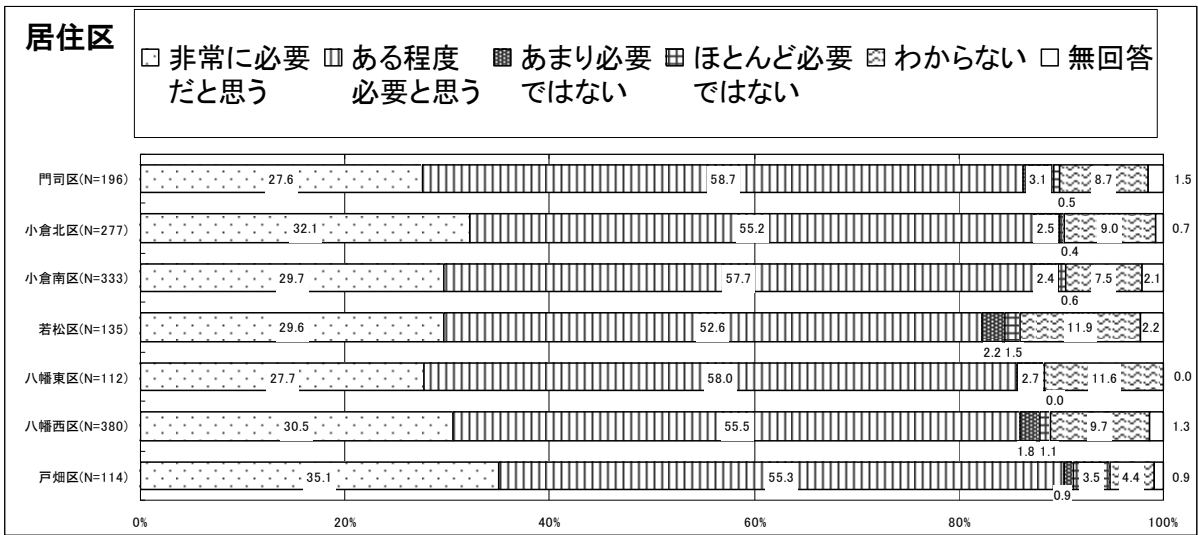
1割弱の市民が「わからない」(8.9%)と回答。



問9 NPO活動の必要性



(注) **太枠** 全体よりも5ポイント以上高いもの(「無回答」は除く)



(注) **太枠** 全体よりも5ポイント以上高いもの(「無回答」は除く)

NPO活動の必要性

【全体的傾向】

次に、NPO活動の必要性を市民に尋ねてみた。

その結果、「ある程度必要だと思う」(56.2%)が最も多く、過半数を占めた。「非常に必要だと思う」(30.3%)とする強い賛成意見も約3割見られ、これらを合わせた「賛成派」は86.5%と9割弱にのぼった。

これに対し、「ほとんど必要ではない」とする強い否定意見は 0.9%、「あまり必要ではない」は 2.3%と少なく、これらを合わせた「否定派」は 3.2%にとどまった。

平成 14 年度調査と比べると、「賛成派」は当時の 77.3%から今回調査は 9.2 ポイント増と大きく増加した。

【 属 性 別 に み た 傾 向 】

性別では、「賛成派」は女性（88.3%）の方が男性（84.3%）より多かった。また、「否定派」は、男性（4.3%）が女性（2.3%）をやや上回った。

年齢別では、「賛成派」は 60 歳代（90.7%）で最も多く、70 歳以上（83.0%）で最も少なかったが、年齢による大きな差は見られなかった。強い賛成意見である「非常に必要だと思う」は、60 歳代及び 70 歳以上（34.3%）で最も多く、これらの層では 3 割を上回っており、高年齢層で強い必要性を感じさせる結果となった。

居住年数別では、「賛成派」は、1 年未満（92.6%）で最も多く、20 年未満（83.4%）で最も少なかったが、年数による大きな差は見られなかった。

職業別では、「賛成派」は自由業（95.2%）で最も多く、無職（85.4%）で最も少なかったが、職業層による大きな差は見られなかった。

居住区別を行政区別に見ると、「賛成派」は戸畑区（90.4%）で最も多く、若松区（82.2%）で最も少なかったが、区による大きな差は見られなかった。

行政区を 18 地区に細分化して見ると、「賛成派」は小倉地区（94.4%）で最も多く、次いで、香月地区（92.6%）、門司港地区（92.3%）と続いた。最も少ないのは門司（東部）地区（75.5%）で、次いで若松地区（78.1%）と、この 2 地区は 8 割を下回り、他の地区に比べてやや割合が少ない傾向にあった。なお、「否定派」は最も多い若松地区でも 6.8%に止まり、門司港地区、二島地区、八幡東（西部）地区、及び香月地区では 0.0%であった。

(9) 市民センターの認知度

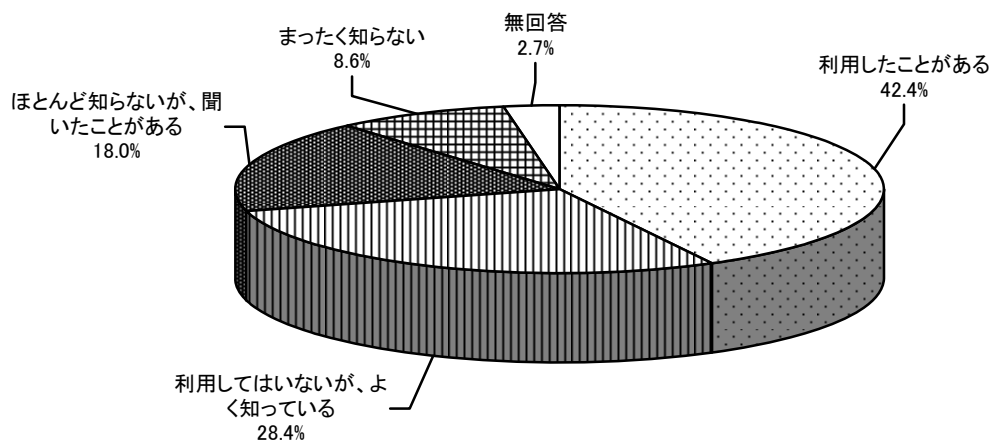
問 10 北九州市では地域住民の交流と自主的活動の拠点として、住民の日常生活圏である小学校区単位に**市民センター**を整備しています。あなたは、この市民センターを利用したことがありますか。次の中から**1つだけ**選んでください。

N : 1,547 人


項目	回答数(人)	割合(%)
1 利用したことがある	656	42.4
2 利用してはいないが、よく知っている	439	28.4
3 ほとんど知らないが、聞いたことがある	278	18.0
4 まったく知らない	133	8.6
無回答	41	2.7

「利用経験層」は4割強で、平成14年度調査に比べ増加(24.7% 42.4%)、


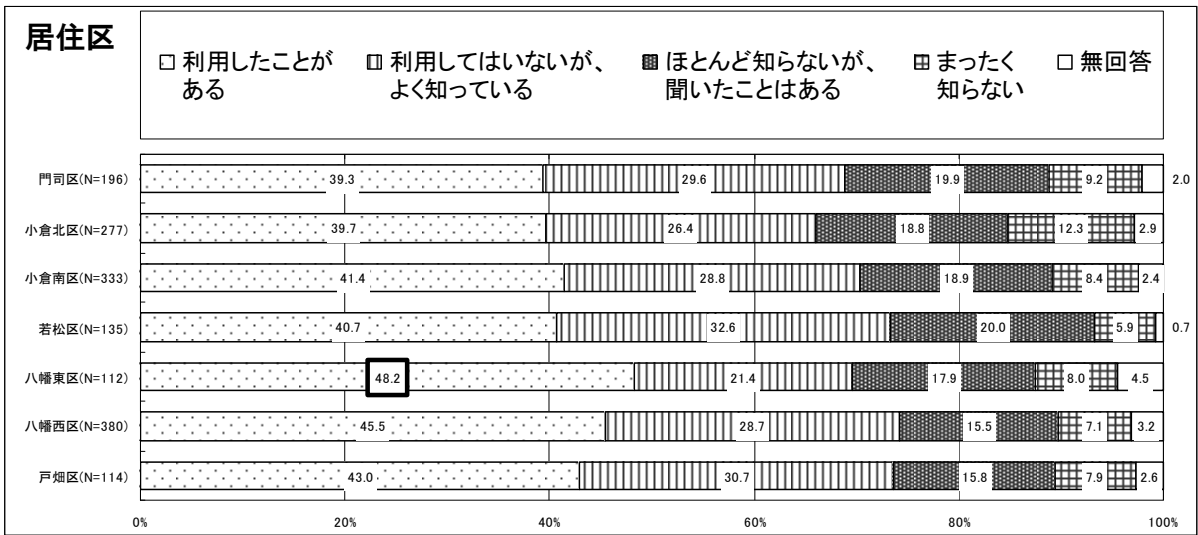
「無認知層」は1割弱で、特に20歳代(24.4%)で多く2割強を占める。



問 10 市民センターの認知度



(注) **太枠** 全体よりも5ポイント以上高いもの(「無回答」は除く)



(注) **太枠** 全体よりも5ポイント以上高いもの(「無回答」は除く)

市民センターの認知度

【全体的傾向】

市民のちからの具体的な実践の場所として、市が小学校区単位ごとに整備を進めてきた「市民センター」について、その利用や認知状況を尋ねてみた。

結果は、「利用したことがある」と回答した「利用経験層」は42.4%となり、ほぼ5人に2人の割合であった。また、「利用してはいるが、よく知っている」が28.4%見られ、これらを合

わせた「高認知層」は70.8%と約7割を占めた。さらに、「ほとんど知らないが、聞いたことがある」(18.0%)とする低い認知者も加えた「認知層」は88.8%と9割弱にのぼった。

平成14年度調査(当時は「市民福祉センター」という名称で調査している)と比較すると、「利用経験層」は当時の24.7%から今回調査は17.7ポイント増と大幅に増加した。

【 属 性 別 に み た 傾 向 】

性別では、「利用経験層」は、女性(48.1%)の方が男性(34.5%)を大きく上回った。「高認知層」でも、女性(74.4%)の方が男性(65.8%)を上回った。

年齢別では、「利用経験層」は、70歳以上(49.3%)と40歳代(48.8%)の2つの山が目立つ。まず、20歳代(31.9%)が最も少なく、30歳代(38.9%)で増加し、40歳代でさらに増加しひとつのピークを作った。続いて50歳代(37.0%)は減少したが、60歳代(42.2%)は再び増加し、70歳以上で最も多くなった。一方、「まったく知らない」とする「無認知層」は、20歳代(24.4%)、30歳代(17.1%)の若年層で割合が多く、今後、「市民センター」の利用促進のためには、特にこの層への働きかけや周知努力の必要性が感じられる。

居住年数別では、「利用経験層」は、30年以上(45.4%)で最も多かった。最も少ないのは2年未満(21.1%)で、次いで1年未満(29.6%)と、この2つの層で3割を下回り、居住年数が短い層での割合が低かった。また「高認知層」も、30年以上(75.8%)で最も多かった。逆に最も少ないのが2年未満(36.9%)で、次いで1年未満(37.0%)と、同様にこの2つの層で4割を下回り、居住年数が短い層での割合が低かった。

職業別では、「利用経験層」は、主婦・主夫(専業)(58.4%)、自由業(52.4%)で特に多く、最も少なかったのは会社員(31.4%)と、職業によって違いが見られた。また、「高認知層」は、主婦・主夫(専業)(83.7%)、公務員・教員(81.2%)で多く、学生(52.0%)、会社員(56.3%)で少なかった。「無認知層」は、学生(28.0%)が突出した。

居住区を行政区別に見ると、「利用経験層」は、八幡東区(48.2%)で最も多く、門司区(39.3%)で最も少なかったが、区による大きな差は見られなかった。「高認知層」は、八幡西区(74.2%)で最も多く、小倉北区(66.1%)で最も少なかったが、これも区による大きな差は見られなかった。一方、「無認知層」は、小倉北区(12.3%)が唯一1割を上回った。

行政区を18地区に細分化して見ると、「利用経験層」は八幡東(東部)地区(58.6%)で最も多く、次いで、上津役地区(51.0%)、香月地区(50.7%)と続き、この3地区は過半数を占めた。「高認知層」は、香月地区(83.5%)で最も多く、次いで上津役地区(81.6%)と続き、この2地区で8割を上回った。

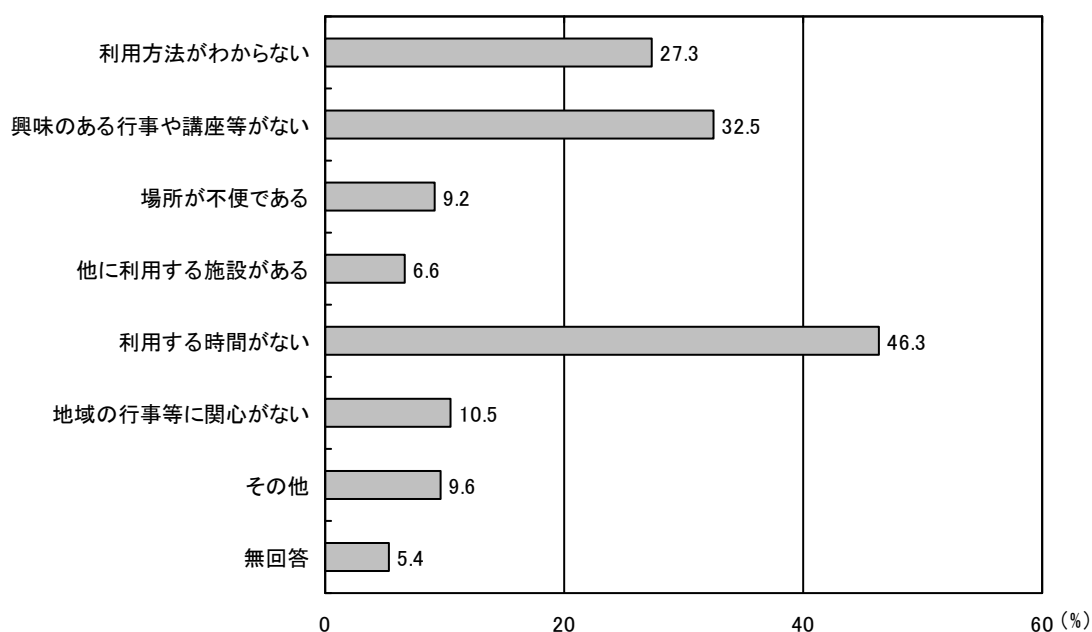
(9) - 1 市民センターを利用していない理由

副問 10 - 1 問 10 で「 2 」、「 3 」とお答えになった方におたずねします。
市民センターを利用していない理由はなんですか。次の中から 2 つまで選んでください。なお、その他を選んだ場合は () 内にその具体的な内容を記述してください。

N : 717 人

項目	回答数 (人)	割合 (%)
1 利用方法がわからない	196	27.3
2 興味のある行事や講座等がない	233	32.5
3 場所が不便である	66	9.2
4 他に利用する施設がある	47	6.6
5 利用する時間がない	332	46.3
6 地域の行事等に関心がない	75	10.5
7 その他	69	9.6
無回答	39	5.4

市民センターを利用していない理由は、「利用する時間がない」(46.3%)が5割弱で最多。



副問 10 - 1 市民センターを利用していない理由

		サンプル数	利用方法がわからない	興味がない 行事や講座	場所が不便である	他に利用する施設がある	利用する時間がない	地域の行事等に関心がない	その他	無回答	
全体		717	27.3	32.5	9.2	6.6	46.3	10.5	9.6	5.4	
性別	男性	328	29.6	35.1	7.6	6.7	41.8	12.2	8.2	7.3	
	女性	382	25.1	30.9	10.5	6.5	49.7	9.2	11.0	3.7	
年齢別	20歳代	59	28.8	18.6	5.1	11.9	49.2	13.6	6.8	1.7	
	30歳代	92	43.5	20.7	5.4	4.3	48.9	6.5	12.0	7.6	
	40歳代	85	31.8	34.1	5.9	1.2	51.8	8.2	10.6	4.7	
	50歳代	131	29.0	38.2	6.1	3.1	55.0	10.7	7.6	4.6	
	60歳代	197	23.9	33.0	10.7	9.1	46.2	13.2	8.1	5.1	
	70歳以上	147	17.0	40.1	15.6	8.8	30.6	9.5	12.9	7.5	
居住年数別	1年未満	10	80.0	40.0	10.0	10.0	10.0	0.0	20.0	0.0	
	2年未満	9	44.4	22.2	0.0	11.1	22.2	11.1	11.1	0.0	
	3年未満	5	60.0	0.0	20.0	0.0	40.0	0.0	40.0	0.0	
	5年未満	20	35.0	40.0	15.0	0.0	45.0	0.0	0.0	5.0	
	10年未満	35	28.6	28.6	0.0	2.9	45.7	11.4	14.3	8.6	
	20年未満	58	29.3	32.8	6.9	8.6	48.3	10.3	10.3	3.4	
	30年未満	126	30.2	29.4	4.8	7.1	53.2	11.9	7.9	4.8	
	30年以上	449	24.1	34.1	11.1	6.7	45.2	10.9	9.6	5.8	
職業別	自営業	58	36.2	13.8	3.4	6.9	55.2	5.2	10.3	6.9	
	自由業	7	14.3	42.9	0.0	0.0	71.4	0.0	0.0	0.0	
	会社員	190	35.3	27.9	5.8	4.2	57.4	6.8	6.3	5.3	
	公務員・教員	26	23.1	23.1	0.0	3.8	73.1	23.1	11.5	0.0	
	農・林・漁業	5	0.0	40.0	0.0	0.0	40.0	0.0	20.0	40.0	
	主婦・主夫(パートなど)	108	23.1	38.9	6.5	2.8	55.6	12.0	10.2	3.7	
	主婦・主夫(専業)	107	27.1	30.8	14.0	10.3	31.8	8.4	15.9	6.5	
	学生	6	50.0	16.7	0.0	0.0	33.3	16.7	0.0	0.0	
	無職	174	21.8	41.4	16.7	10.3	26.4	15.5	8.0	6.9	
	その他	31	16.1	38.7	3.2	6.5	61.3	9.7	12.9	0.0	
居住区別	行政区別	門司区	97	25.8	30.9	11.3	5.2	43.3	9.3	10.3	7.2
		小倉北区	125	28.8	29.6	9.6	4.0	49.6	13.6	5.6	3.2
		小倉南区	159	28.3	35.2	5.7	6.9	44.0	14.5	9.4	6.3
		若松区	71	33.8	32.4	11.3	8.5	42.3	8.5	9.9	4.2
		八幡東区	44	20.5	38.6	6.8	9.1	52.3	9.1	6.8	9.1
		八幡西区	168	28.0	29.8	8.9	7.1	45.8	8.3	13.1	4.8
		戸畑区	53	18.9	37.7	15.1	7.5	52.8	3.8	9.4	5.7
		居住区別(18地区別)	門司区	門司港	20	30.0	20.0	15.0	10.0	40.0	15.0
門司(大里)	51			25.5	33.3	7.8	2.0	47.1	7.8	7.8	7.8
門司(東部)	26			23.1	34.6	15.4	7.7	38.5	7.7	11.5	11.5
小倉北区	小倉		26	26.9	30.8	7.7	7.7	53.8	11.5	3.8	3.8
	小倉(東部)		54	33.3	31.5	9.3	1.9	46.3	9.3	7.4	3.7
	小倉(西部)		45	24.4	26.7	11.1	4.4	51.1	20.0	4.4	2.2
小倉南区	城野		31	25.8	35.5	3.2	9.7	45.2	12.9	6.5	9.7
	曾根		65	29.2	35.4	9.2	6.2	47.7	4.6	9.2	7.7
	徳力		63	28.6	34.9	3.2	6.3	39.7	25.4	11.1	3.2
若松区	若松		35	34.3	34.3	11.4	8.6	45.7	2.9	8.6	5.7
	二島		36	33.3	30.6	11.1	8.3	38.9	13.9	11.1	2.8
八幡東区	八幡東(東部)		17	17.6	41.2	11.8	5.9	58.8	11.8	5.9	11.8
	八幡東(西部)		27	22.2	37.0	3.7	11.1	48.1	7.4	7.4	7.4
八幡西区	黒崎		42	33.3	33.3	2.4	2.4	45.2	14.3	21.4	2.4
	折尾		56	30.4	23.2	5.4	8.9	51.8	7.1	8.9	8.9
	上津役		41	26.8	34.1	12.2	7.3	43.9	7.3	9.8	2.4
戸畑区	香月		29	17.2	31.0	20.7	10.3	37.9	3.4	13.8	3.4
	戸畑		53	18.9	37.7	15.1	7.5	52.8	3.8	9.4	5.7

(注) **太字** 全体よりも5ポイント以上高いもの(「その他」、「無回答」は除く)

市民センターを利用していない理由

【 全 体 的 傾 向 】

問 10 で、「利用してはいないが、よく知っている」、もしくは「ほとんど知らないが、聞いたことがある」と答えた方に、市民センターを利用していない理由を尋ねてみた。

その結果、「利用する時間がない」(46.3%)が最も多く、5割弱を占めた。次いで、「興味のある行事や講座等がない」(32.5%)、「利用方法がわからない」(27.3%)と続いた。

【 属 性 別 に み た 傾 向 】

性別では、「利用する時間がない」は、女性(49.7%)が男性(41.8%)を上回った。一方、「興味のある行事や講座等がない」(男性35.1%、女性30.9%)及び「利用方法がわからない」(男性29.6%、女性25.1%)では、男性が女性を上回った。

年齢別では、「利用する時間がない」は50歳代(55.0%)、40歳代(51.8%)で多く、過半数を占めた。「興味のある行事や講座等がない」は70歳以上(40.1%)、50歳代(38.2%)で多く見られた。また、「利用方法がわからない」は、30歳代(43.5%)が突出した。この他、「場所が不便である」は、70歳以上(15.6%)で多く見られ、「他に利用する施設がある」は、20歳代(11.9%)で多く見られた。

居住年数別では、サンプル数が10人未満であった2年未満と3年未満についてはコメントでは触れないことにする。「利用する時間がない」は30年未満(53.2%)で最も多く、過半数を占めた。「興味のある行事や講座等がない」は1年未満及び5年未満(40.0%)で最も多く、居住年数が比較的短い層での割合が多かった。「利用方法がわからない」は1年未満(80.0%)が突出した。

職業別では、サンプル数が10人未満であった自由業と学生についてはコメントでは触れないことにする。「利用する時間がない」は、公務員・教員(73.1%)で最も多く、7割を上回った。「興味のある行事や講座等がない」は、無職(41.4%)で最も多く、4割を上回った。「利用方法がわからない」は、自営業(36.2%)で最も多く、次いで、会社員(35.3%)と続き、これらの層で3割を上回った。この他、「地域の行事等に関心がない」は、公務員・教員(23.1%)で最も多く、唯一2割を上回った。

居住区別を行政区別に見ると、「利用する時間がない」は戸畑区(52.8%)で最も多く、次いで八幡東区(52.3%)と続き、この2区では過半数を占めた。「利用方法がわからない」は、若松区(33.8%)で突出して多かった。

行政区を18地区に細分化して見ると、「利用する時間がない」は八幡東(東部)地区(58.8%)で最も多く、次いで小倉地区(53.8%)、戸畑地区(52.8%)と続いた。「興味のある行事や講座等がない」は八幡東(東部)地区(41.2%)で唯一4割を上回った。「地域の行事等に関心がない」は、徳力地区(25.4%)で最も多く、次いで小倉(西部)地区(20.0%)と続き、この2地区では2割以上を占めた。

(10) 市民センターを利用しての活動意向

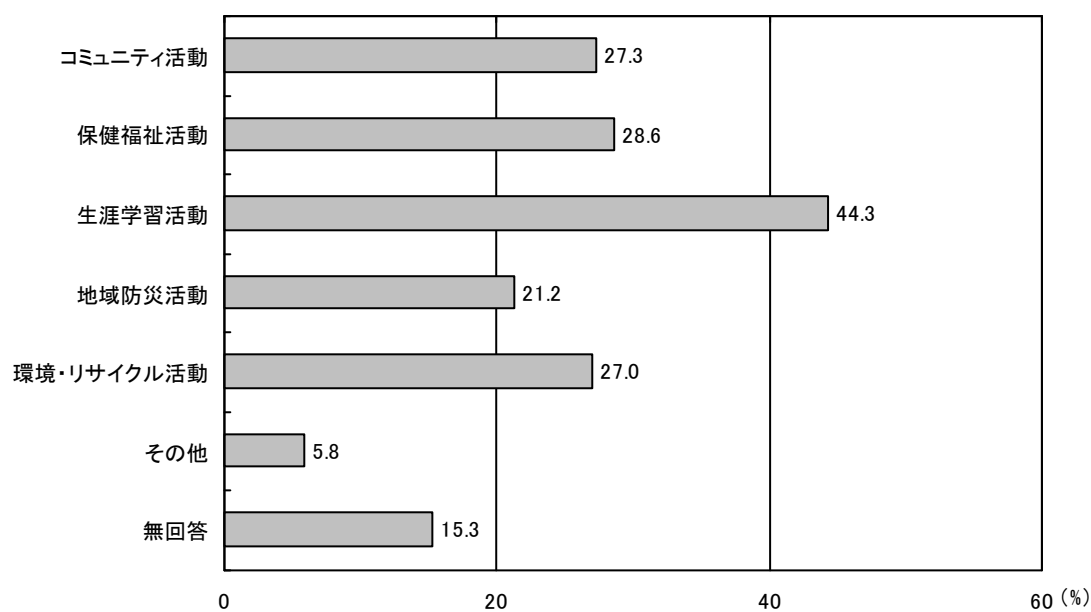
問 11 市民センターは、「コミュニティ活動」、「保健福祉活動」、「生涯学習活動」、「地域防災活動」、「環境・リサイクル活動」などのあらゆる住民活動の拠点として整備されたものです。あなたは、市民センターで行われるどのような活動に参加してみたいですか。次の中からあなたが参加してみたい活動を*いくつでも*選んで下さい。なお、その他を選んだ場合は()内にその具体的な内容を記述してください。

N : 1,547 人

項目	回答数(人)	割合(%)
1 コミュニティ活動	422	27.3
2 保健福祉活動	443	28.6
3 生涯学習活動	686	44.3
4 地域防災活動	328	21.2
5 環境・リサイクル活動	418	27.0
6 その他	90	5.8
無回答	237	15.3

「生涯学習活動」(44.3%)が4割強で最多。

学生の参加意向が強い「コミュニティ活動」(27.3%)と「環境・リサイクル活動」(27.0%)。



問 11 市民センターを利用しての活動意向

		サンプル数	コミュニティ活動	保健福祉活動	生涯学習活動	地域防災活動	環境・リサイクル活	その他	無回答	
全体		1,547	27.3	28.6	44.3	21.2	27.0	5.8	15.3	
性別	男性	624	25.0	17.8	37.3	23.6	27.9	7.9	17.1	
	女性	912	29.2	36.1	49.6	19.7	26.5	4.5	13.6	
年齢別	20歳代	135	26.7	27.4	37.0	17.8	31.1	6.7	11.1	
	30歳代	211	29.9	36.5	45.5	28.9	27.0	3.8	7.6	
	40歳代	213	31.5	28.2	48.8	29.1	30.0	5.2	12.2	
	50歳代	257	26.8	26.1	46.7	19.5	24.5	5.1	16.0	
	60歳代	367	26.2	25.9	48.8	20.7	27.5	4.4	15.5	
	70歳以上	353	25.8	29.5	38.2	15.0	25.5	9.3	21.5	
居住年数別	1年未満	27	37.0	33.3	51.9	18.5	33.3	11.1	0.0	
	2年未満	19	26.3	36.8	42.1	15.8	36.8	5.3	10.5	
	3年未満	17	41.2	47.1	23.5	35.3	17.6	5.9	0.0	
	5年未満	44	27.3	45.5	38.6	25.0	22.7	4.5	11.4	
	10年未満	71	25.4	32.4	40.8	26.8	35.2	1.4	9.9	
	20年未満	139	35.3	29.5	52.5	24.5	30.9	2.9	10.8	
	30年未満	237	25.7	27.8	38.8	21.5	32.5	6.3	15.2	
	30年以上	984	26.3	27.0	45.5	20.1	24.7	6.4	17.1	
職業別	自営業	111	26.1	27.0	39.6	18.9	23.4	4.5	17.1	
	自由業	21	28.6	38.1	42.9	19.0	28.6	9.5	19.0	
	会社員	366	26.2	21.9	45.6	26.0	26.0	4.4	11.5	
	公務員・教員	64	23.4	28.1	53.1	20.3	34.4	3.1	10.9	
	農・林・漁業	7	14.3	0.0	42.9	0.0	28.6	14.3	42.9	
	主婦・主夫(パートなど)	228	33.8	32.0	50.4	22.4	28.1	4.4	14.9	
	主婦・主夫(専業)	296	31.4	39.9	49.3	20.3	28.7	5.1	12.2	
	学生	25	40.0	20.0	36.0	24.0	44.0	8.0	8.0	
	無職	354	22.6	26.3	37.9	16.1	24.0	9.6	21.5	
	その他	65	23.1	21.5	35.4	30.8	29.2	3.1	16.9	
居住区別	行政区別	門司区	196	28.1	29.6	44.4	22.4	24.5	4.6	15.3
		小倉北区	277	25.3	27.8	45.5	23.1	27.1	6.9	13.7
		小倉南区	333	25.2	30.3	43.8	21.3	27.9	5.4	15.6
		若松区	135	28.1	24.4	48.1	12.6	24.4	8.1	14.8
		八幡東区	112	20.5	25.9	39.3	17.0	27.7	4.5	13.4
		八幡西区	380	31.1	30.3	45.0	22.9	27.9	6.1	16.8
		戸畑区	114	29.8	26.3	41.2	22.8	28.1	4.4	15.8
居住区別(18地区別)	門司区	門司港	39	20.5	28.2	30.8	20.5	20.5	5.1	23.1
		門司(大里)	108	30.6	33.3	57.4	23.1	26.9	4.6	10.2
		門司(東部)	49	28.6	22.4	26.5	22.4	22.4	4.1	20.4
	小倉北区	小倉	54	33.3	33.3	44.4	14.8	27.8	3.7	16.7
		小倉(東部)	116	26.7	21.6	49.1	24.1	27.6	9.5	12.9
		小倉(西部)	107	19.6	31.8	42.1	26.2	26.2	5.6	13.1
	小倉南区	城野	74	31.1	25.7	39.2	21.6	31.1	2.7	21.6
		曾根	145	25.5	37.9	46.2	24.1	28.3	5.5	11.0
		徳力	114	21.1	23.7	43.9	17.5	25.4	7.0	17.5
	若松区	若松	73	27.4	23.3	53.4	4.1	26.0	11.0	8.2
		二島	62	29.0	25.8	41.9	22.6	22.6	4.8	22.6
	八幡東区	八幡東(東部)	58	19.0	24.1	41.4	12.1	29.3	3.4	12.1
		八幡東(西部)	54	22.2	27.8	37.0	22.2	25.9	5.6	14.8
	八幡西区	黒崎	92	33.7	28.3	46.7	21.7	27.2	2.2	20.7
		折尾	123	30.9	35.0	43.1	22.0	24.4	4.9	17.9
		上津役	98	33.7	24.5	41.8	22.4	28.6	12.2	15.3
	戸畑区	香月	67	23.9	32.8	50.7	26.9	34.3	4.5	11.9
		戸畑	114	29.8	26.3	41.2	22.8	28.1	4.4	15.8

(注) **太字** 全体よりも5ポイント以上高いもの(「その他」、「無回答」は除く)

市民センターを利用しての活動意向

【全体的傾向】

「市民センター」に関し、参加してみたい活動分野を複数回答してもらった。

その結果、市民の最も強い参加意向が表れたのは44.3%の「生涯学習活動」であった。次いで、「保健福祉活動」(28.6%)、「コミュニティ活動」(27.3%)、「環境・リサイクル活動」(27.0%)が僅差で続き、「地域防災活動」も21.2%と5人に1人は参加の意向が見られた。

平成14年度調査(「市民福祉センターを利用しての活動意向」として調査)との比較では、「生涯学習活動」は平成14年度調査では46.7%だったのに対し今回調査では2.4ポイント減少したものの、同様に最も多かった。また、「環境・リサイクル活動」は平成14年度調査で38.8%であったが、今回調査では11.8ポイント減と大幅に減少した。

【属性別にみた傾向】

性別では、「生涯学習活動」(男性37.3%、女性49.6%)及び「保健福祉活動」(男性17.8%、女性36.1%)は女性が男性を大きく上回り、「コミュニティ活動」(男性25.0%、女性29.2%)も、女性が男性を上回った。一方、「環境・リサイクル活動」(男性27.9%、女性26.5%)及び「地域防災活動」(男性23.6%、女性19.7%)は、男性が女性をやや上回った。

年齢別では、「生涯学習活動」は20歳代(37.0%)と70歳以上(38.2%)を除く各層で、それぞれ5割弱を占め、幅広い年齢層で参加意向を示す割合が多かった。「保健福祉活動」は30歳代(36.5%)で最も多く、唯一3割を上回った。「地域防災活動」は、40歳代(29.1%)及び30歳代(28.9%)で参加意向を示す割合が多かった。

居住年数別では、「生涯学習活動」は20年未満(52.5%)で最も多く、次いで1年未満(51.9%)と、この2つの層で過半数を占めた。「保健福祉活動」は3年未満(47.1%)で最も多く、次いで5年未満(45.5%)と、この2つの層で4割を上回った。

職業別では、「生涯学習活動」は公務員・教員(53.1%)で最も多く、次いで主婦・主夫(パートなど)(50.4%)と、この2つの層で過半数を占めた。また、「コミュニティ活動」は学生(40.0%)で最も多く、「環境・リサイクル活動」も学生(44.0%)で最も多かった。

居住区を行政区別に見ると、「生涯学習活動」は若松区(48.1%)で最も多く、八幡東区(39.3%)で最も少なかったが、区による大きな差は見られなかった。他の項目でも、区による特に大きな差は見られなかった。

行政区を18地区に細分化して見ると、「生涯学習活動」は門司(大里)地区(57.4%)を筆頭に、次いで若松地区(53.4%)、香月地区(50.7%)と続き、この3地区で過半数を占めた。

(11) 協働の認知度

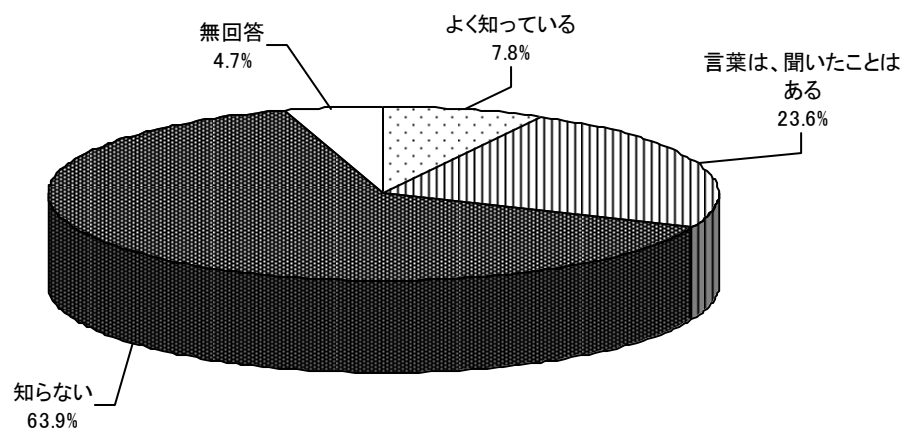
問 12 あなたは、“協働”という言葉を知っていましたか。
次の中から1つだけ選んでください。

N : 1,547 人

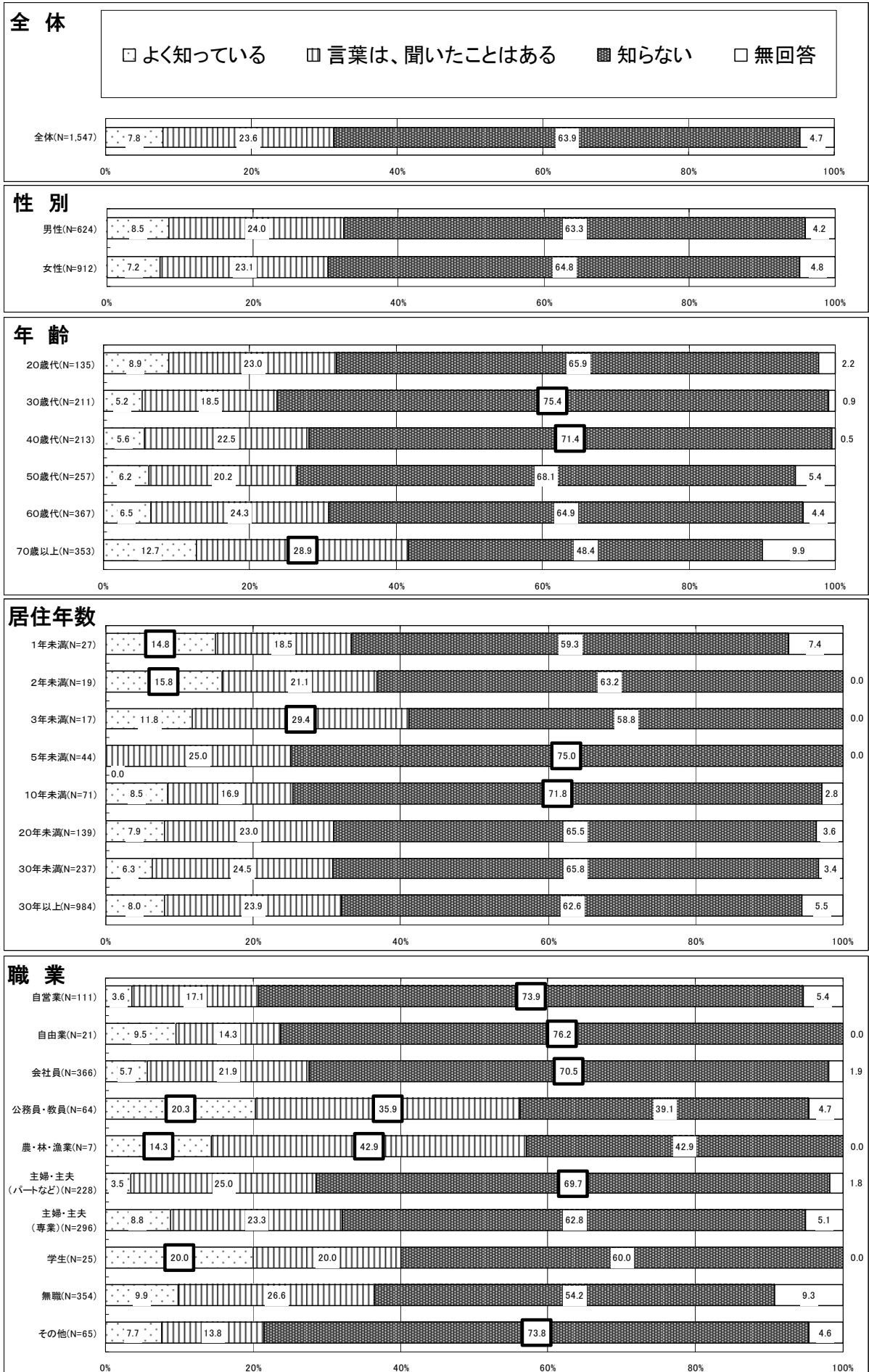
項目	回答数(人)	割合(%)
1 よく知っている	121	7.8
2 言葉は、聞いたことはある	365	23.6
3 知らない	989	63.9
無回答	72	4.7

“協働”という言葉の認知度は31.4%と、およそ3人に1人の割合。


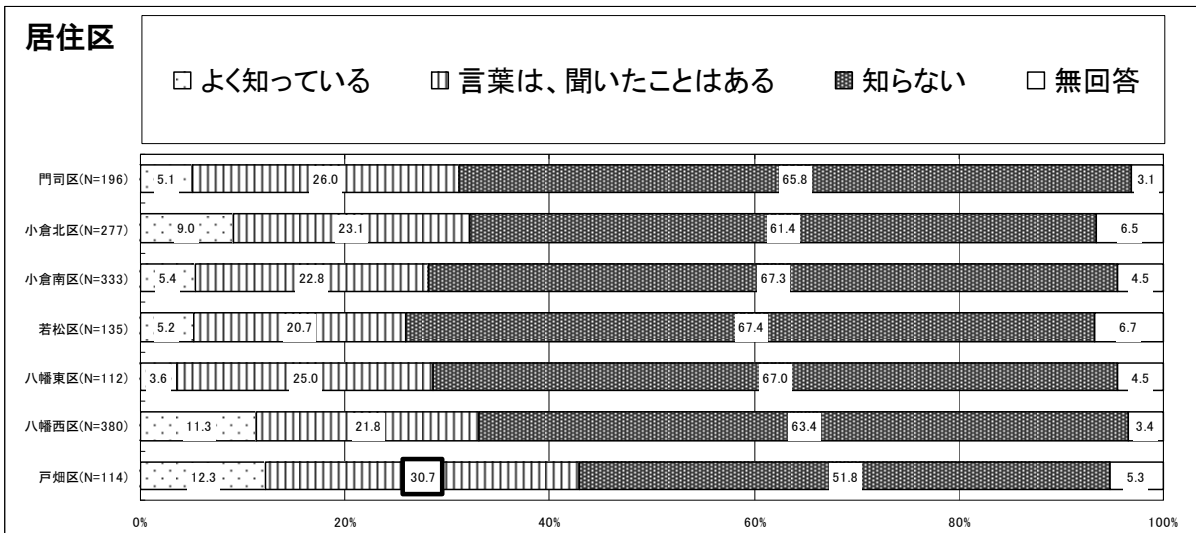
「よく知っている」は7.8%と少数。



問 12 協働の認知度



(注) **太枠** 全体よりも5ポイント以上高いもの(「無回答」は除く)



(注) **太枠** 全体よりも5ポイント以上高いもの(「無回答」は除く)

協働の認知度

【全体的傾向】

市民のちからを最大限に発揮するためには、地域団体、NPO・ボランティア団体や行政等が協力して一緒に地域の課題に積極的に対応していく“協働”によるまちづくりが欠かせないが、この“協働”という言葉について、知っているかどうかを尋ねてみた。

“協働”という言葉を、「よく知っている」人は7.8%、「言葉は、聞いたことはある」が23.6%、

これらを合わせた“協働”の認知度は31.4%にとどまり、「知らない」(63.9%)が6割強と多数を占めた。

【 属 性 別 に み た 傾 向 】

性別では、認知度は男性(32.5%)が女性(30.3%)を若干上回り、「よく知っている」(男性8.5%、女性7.2%)「言葉は、聞いたことはある」(男性24.0%、女性23.1%)ともに男性が女性をやや上回った。

年齢別では、認知度は70歳以上(41.6%)が最も多く、これに続いた20歳代(31.9%)とで、年齢の最も高い層と最も低い層の両端で多い結果となった。また、「よく知っている」も、70歳以上(12.7%)を筆頭に、次いで20歳代(8.9%)と続いた。一方、「知らない」は、30歳代(75.4%)及び40歳代(71.4%)で7割を上回り、他の年齢層に比べ多かった。

居住年数別では、認知度は3年未満(41.2%)で最も多く、次いで2年未満(36.9%)、1年未満(33.3%)と続き、居住年数が短い層で比較的認知度が高かった。「よく知っている」は、2年未満(15.8%)で最も多く、次いで1年未満(14.8%)、3年未満(11.8%)と続き、こちらも居住年数が短い層で比較的認知度が高かった。

職業別では、認知度は職業柄もあってか公務員・教員が56.2%と唯一過半数を超えていた。次いで、学生(40.0%)、無職(36.5%)が続いた。「よく知っている」も、公務員・教員(20.3%)を筆頭に、学生(20.0%)で多く、5人に1人は「よく知っている」との結果であった。一方、「知らない」は、自由業(76.2%)、自営業(73.9%)、その他(73.8%)で比較的多く見られた。

居住区別を行政区別に見ると、認知度は戸畑区(43.0%)で最も多く、唯一4割を上回った。他の6区は3割前後で最も少ないのは若松区(25.9%)であった。「よく知っている」は、戸畑区(12.3%)、八幡西区(11.3%)で多く、最も少ないのは八幡東区(3.6%)であった。

行政区を18地区に細分化して見ると、認知度は小倉地区(46.3%)で最も多く、次いで、香月地区(46.2%)、戸畑地区(43.0%)が続き、この3地区で4割を上回った。最も少ないのは二島地区(19.3%)で唯一2割を下回った。「よく知っている」も、小倉地区(16.7%)が最も多く、次いで、香月地区(14.9%)、上津役地区(13.3%)、戸畑地区(12.3%)と続き、この4地区で1割を上回った。対して、「知らない」は、二島地区(75.8%)で最も多く、次いで、黒崎地区(72.8%)、八幡東(西部)地区(70.4%)、徳力地区(70.2%)と続き、この4地区で7割を上回り、他の地区に比較して高い割合が見られた。

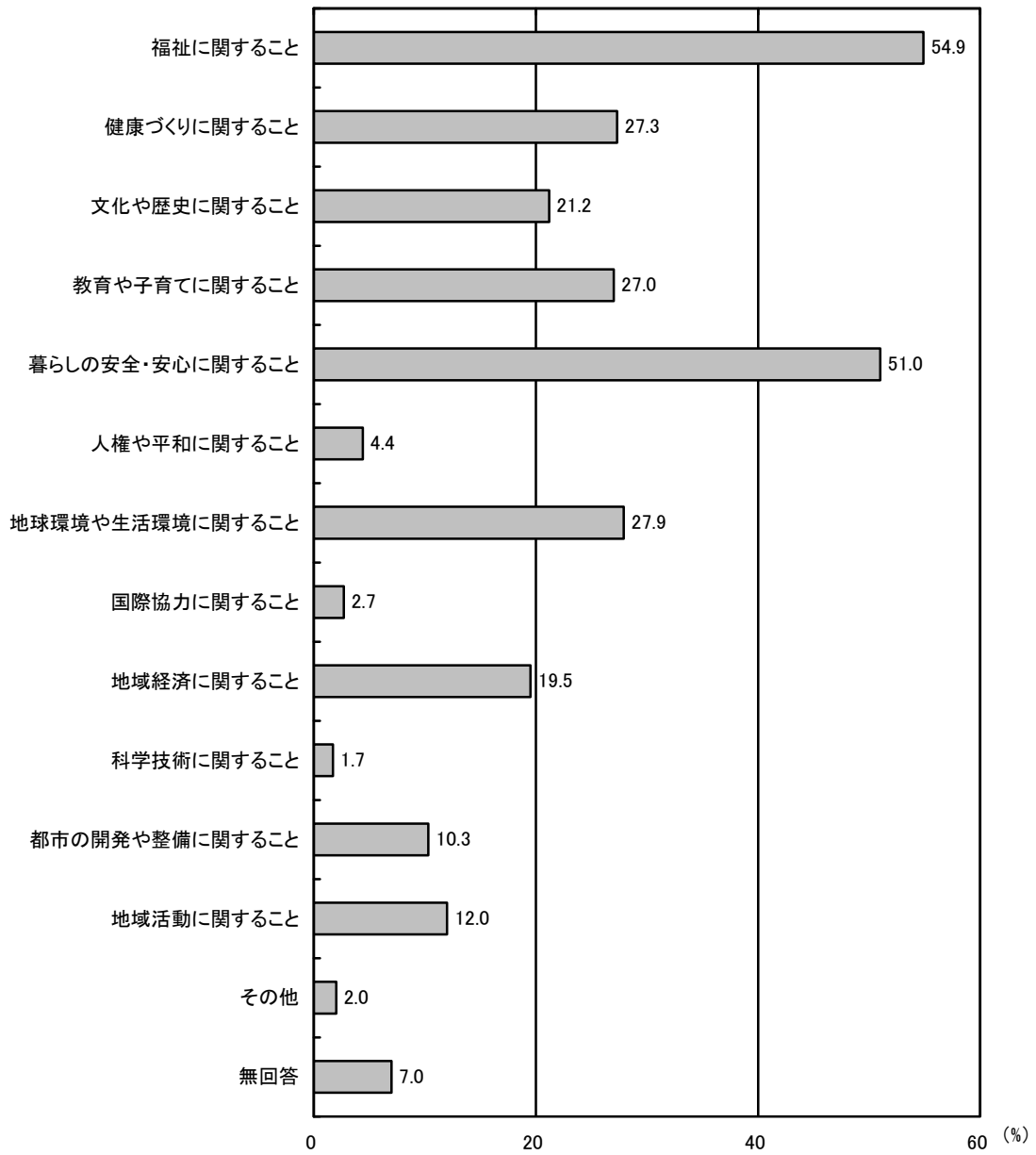
(12) 協働にふさわしい活動分野

問 13 あなたは、どのような活動分野が“協働”して解決するのにふさわしいと思いますか。次のうちから3つまで選んでください。なお、その他を選んだ場合は()内にその具体的な内容を記述してください。

N : 1,547 人

項目	回答数(人)	割合(%)
1 福祉に関すること	850	54.9
2 健康づくりに関すること	423	27.3
3 文化や歴史に関すること	328	21.2
4 教育や子育てに関すること	418	27.0
5 暮らしの安全・安心に関すること	789	51.0
6 人権や平和に関すること	68	4.4
7 地球環境や生活環境に関すること	431	27.9
8 国際協力に関すること	42	2.7
9 地域経済に関すること	301	19.5
10 科学技術に関すること	26	1.7
11 都市の開発や整備に関すること	160	10.3
12 地域活動に関すること	186	12.0
13 その他	31	2.0
無回答	109	7.0

協働にふさわしい活動分野として過半数が、「福祉に関すること」(54.9%)及び「暮らしの安全・安心に関すること」(51.0%)を選択。



問 13 協働にふさわしい活動分野

		サンプル数	福祉に関すること	健康づくりに関すること	文化や歴史に関すること	教育や子育てに関すること	暮らしの安全・安心に関すること	人権や平和に関すること	地球環境や生活環境に関すること	国際協力に関すること	地域経済に関すること	科学技術に関すること	都市の開発や整備に関すること	地域活動に関すること	その他	無回答	
全体		1,547	54.9	27.3	21.2	27.0	51.0	4.4	27.9	2.7	19.5	1.7	10.3	12.0	2.0	7.0	
性別	男性	624	48.7	28.0	22.6	23.6	50.6	5.1	27.4	3.7	19.4	2.2	11.1	12.2	2.6	8.0	
	女性	912	59.5	27.0	20.5	29.5	51.5	3.7	28.0	1.9	19.6	1.2	10.0	11.8	1.6	6.1	
年齢別	20歳代	135	42.2	23.0	17.8	44.4	51.1	5.2	31.9	5.9	23.7	3.0	11.1	9.6	0.7	3.7	
	30歳代	211	56.9	21.8	21.3	46.0	53.6	5.7	19.0	3.3	20.9	0.9	10.0	14.2	1.4	4.3	
	40歳代	213	55.4	22.1	22.1	39.4	53.1	6.1	22.1	3.3	17.8	1.4	12.7	14.1	3.8	1.9	
	50歳代	257	55.3	24.9	20.6	24.9	49.0	5.4	27.6	0.8	22.6	1.6	9.7	15.6	1.9	7.4	
	60歳代	367	59.1	26.2	22.3	17.2	52.3	2.5	30.0	2.5	23.4	1.4	10.6	12.8	1.4	7.9	
	70歳以上	353	54.4	38.8	21.8	13.6	48.7	3.1	32.3	2.0	11.9	2.0	9.3	6.8	2.5	11.6	
居住年数別	1年未満	27	40.7	22.2	7.4	25.9	55.6	0.0	37.0	0.0	22.2	0.0	22.2	14.8	0.0	14.8	
	2年未満	19	57.9	26.3	10.5	26.3	52.6	0.0	36.8	0.0	21.1	5.3	21.1	10.5	0.0	5.3	
	3年未満	17	58.8	29.4	17.6	47.1	58.8	5.9	17.6	0.0	11.8	0.0	11.8	23.5	0.0	0.0	
	5年未満	44	38.6	31.8	20.5	50.0	54.5	4.5	20.5	0.0	22.7	0.0	6.8	13.6	2.3	4.5	
	10年未満	71	63.4	15.5	19.7	40.8	52.1	1.4	28.2	2.8	15.5	1.4	11.3	12.7	2.8	5.6	
	20年未満	139	58.3	29.5	16.5	37.4	52.5	7.2	23.7	4.3	22.3	1.4	9.4	12.9	0.7	2.9	
	30年未満	237	51.9	26.6	20.3	31.6	50.6	5.5	30.0	5.5	19.8	2.1	10.5	13.1	1.7	4.6	
	30年以上	984	55.9	28.0	22.9	22.2	50.5	4.0	27.9	1.8	19.3	1.6	10.1	11.3	2.3	8.3	
職業別	自営業	111	45.0	26.1	25.2	21.6	45.0	5.4	19.8	4.5	26.1	0.9	7.2	10.8	2.7	11.7	
	自由業	21	66.7	52.4	23.8	23.8	47.6	0.0	28.6	0.0	4.8	4.8	14.3	19.0	0.0	4.8	
	会社員	366	52.5	27.9	21.0	34.2	50.5	4.4	26.5	4.4	22.1	2.5	11.7	10.7	2.5	4.4	
	公務員・教員	64	54.7	17.2	25.0	43.8	57.8	6.3	23.4	3.1	7.8	1.6	7.8	17.2	3.1	3.1	
	農・林・漁業	7	42.9	14.3	28.6	14.3	28.6	0.0	71.4	0.0	42.9	0.0	0.0	57.1	0.0	0.0	
	主婦・主夫(パートなど)	228	60.1	24.6	21.1	29.4	56.1	7.0	28.1	1.8	23.7	0.4	11.0	13.6	0.9	3.5	
	主婦・主夫(専業)	296	57.1	23.6	23.3	28.4	50.3	2.7	29.1	1.4	18.2	1.4	10.1	13.9	2.4	6.8	
	学生	25	56.0	28.0	24.0	56.0	56.0	4.0	20.0	0.0	20.0	4.0	12.0	4.0	0.0	0.0	
	無職	354	55.1	33.3	19.2	15.8	49.4	3.1	29.4	2.0	14.4	2.0	10.7	8.5	2.0	12.1	
	その他	65	56.9	23.1	12.3	18.5	55.4	6.2	35.4	1.5	27.7	0.0	6.2	18.5	1.5	7.7	
	居住区別	行政区別	門司区	196	58.7	30.6	18.4	24.5	50.5	2.6	29.6	3.1	16.3	1.0	9.2	15.8	2.6
小倉北区			277	57.0	23.8	20.9	28.2	52.0	4.0	23.1	3.6	22.7	1.4	13.0	11.2	0.7	7.2
小倉南区			333	52.0	26.7	17.4	31.8	52.6	5.4	30.0	3.0	15.6	1.5	9.6	12.9	2.1	7.8
若松区			135	56.3	26.7	17.8	28.1	50.4	5.2	29.6	2.2	21.5	4.4	5.2	9.6	2.2	8.9
八幡東区			112	51.8	31.3	25.0	24.1	53.6	5.4	29.5	0.9	17.0	2.7	8.0	14.3	1.8	5.4
八幡西区			380	52.9	27.9	27.4	25.5	49.7	4.7	27.1	2.9	21.1	1.3	12.4	10.0	2.6	6.8
戸畑区			114	60.5	27.2	17.5	21.1	47.4	2.6	28.9	0.9	22.8	0.9	9.6	12.3	1.8	7.0
居住区別(18地区別)			門司区	門司港	39	59.0	25.6	17.9	25.6	53.8	0.0	28.2	5.1	12.8	2.6	7.7	7.7
	門司(大里)	108		61.1	27.8	21.3	25.9	51.9	0.9	29.6	3.7	16.7	0.9	12.0	13.9	4.6	2.8
	門司(東部)	49		53.1	40.8	12.2	20.4	44.9	8.2	30.6	0.0	18.4	0.0	4.1	26.5	0.0	6.1
	小倉北区	小倉	54	64.8	18.5	9.3	31.5	57.4	7.4	20.4	5.6	27.8	1.9	14.8	9.3	0.0	5.6
		小倉(東部)	116	60.3	21.6	23.3	28.4	50.9	1.7	24.1	5.2	19.0	0.9	14.7	12.1	0.9	6.0
		小倉(西部)	107	49.5	29.0	24.3	26.2	50.5	4.7	23.4	0.9	24.3	1.9	10.3	11.2	0.9	9.3
	小倉南区	城野	74	47.3	21.6	27.0	25.7	60.8	2.7	32.4	1.4	14.9	0.0	10.8	10.8	2.7	12.2
		曾根	145	53.8	26.2	15.9	33.1	49.0	6.2	33.1	2.1	15.9	2.1	9.7	13.8	2.8	6.2
		徳力	114	52.6	30.7	13.2	34.2	51.8	6.1	24.6	5.3	15.8	1.8	8.8	13.2	0.9	7.0
	若松区	若松	73	52.1	37.0	17.8	31.5	45.2	6.8	28.8	4.1	20.5	5.5	4.1	6.8	1.4	8.2
		二島	62	61.3	14.5	17.7	24.2	56.5	3.2	30.6	0.0	22.6	3.2	6.5	12.9	3.2	9.7
	八幡東区	八幡東(東部)	58	44.8	24.1	27.6	24.1	51.7	6.9	29.3	1.7	19.0	1.7	13.8	15.5	1.7	6.9
		八幡東(西部)	54	59.3	38.9	22.2	24.1	55.6	3.7	29.6	0.0	14.8	3.7	1.9	13.0	1.9	3.7
	八幡西区	黒崎	92	48.9	29.3	22.8	27.2	46.7	4.3	30.4	1.1	18.5	1.1	19.6	10.9	4.3	6.5
		折尾	123	56.1	30.9	26.8	25.2	50.4	4.1	29.3	1.6	19.5	0.8	10.6	10.6	1.6	6.5
		上津役	98	54.1	24.5	31.6	25.4	53.1	3.1	18.4	5.1	29.6	2.0	12.2	8.2	2.0	7.1
		香月	67	50.7	25.4	28.4	25.4	47.8	9.0	31.3	4.5	14.9	1.5	6.0	10.4	3.0	7.5
	戸畑区	戸畑	114	60.5	27.2	17.5	21.1	47.4	2.6	28.9	0.9	22.8	0.9	9.6	12.3	1.8	7.0

(注) **太字** 全体よりも5ポイント以上高いもの(「その他」、「無回答」は除く)

協働にふさわしい活動分野

【全体的傾向】

次に、“協働”して解決するのにふさわしい活動分野は何かを、尋ねてみた。

その結果、「福祉に関すること」が54.9%で最も多く、次いで「暮らしの安全・安心に関すること」(51.0%)が続き、市民の過半数がこの2分野を“協働”にふさわしい活動分野に挙げた。他には、「地球環境や生活環境に関すること」(27.9%)や「健康づくりに関すること」(27.3%)、「教育や子育てに関すること」(27.0%)がそれぞれ3割弱にのぼり、上位を占めた。

【属性別にみた傾向】

性別では、特に男女差が大きく見られたのは「福祉に関すること」で、女性は1位に挙げたが男性は2位で、割合も女性(59.5%)が男性(48.7%)を10.8ポイントも上回った。なお、男性の1位は「暮らしの安全・安心に関すること」(50.6%)だったが、割合は女性(51.5%)の方が若干上回った。「文化や歴史に関すること」は男性(22.6%)が女性(20.5%)をやや上回ったが、それ以外の分野では女性が男性を上回る、もしくは男女の差がほとんどなかった。

年齢別では、「教育や子育てに関すること」は、30歳代(46.0%)で最も多く、次いで20歳代(44.4%)、40歳代(39.4%)と、若年層を中心に多く挙げられた。また、「健康づくりに関すること」は、70歳以上(38.8%)で特に多かった。

居住年数別では、「教育や子育てに関すること」は、5年未満(50.0%)を筆頭に、次いで3年未満(47.1%)、10年未満(40.8%)と続き、2年以上10年未満の層で多く挙げられた。また、「地域環境や生活環境に関すること」は、1年未満(37.0%)、2年未満(36.8%)の順で多く、「都市の開発や整備に関すること」も、1年未満(22.2%)、2年未満(21.1%)の順で多く、これら2分野は居住年数が短い層で多く挙げられる結果となった。

職業別では、「福祉に関すること」は、自由業(66.7%)、主婦・主夫(パートなど)(60.1%)で特に多く見られ、「暮らしの安全・安心に関すること」は、公務員・教員(57.8%)、主婦・主夫(パートなど)(56.1%)で特に多く見られた。また、「健康づくりに関すること」では、自由業(52.4%)が突出して多く、「教育や子育てに関すること」では学生(56.0%)の多さが目を引く結果となった。

居住区別を行政区別に見ると、「福祉に関すること」は戸畑区(60.5%)が最も多く、「文化や歴史に関すること」は八幡西区(27.4%)が最も多かった。

行政区を18地区に細分化して見ると、「福祉に関すること」は、小倉地区(64.8%)を筆頭に、二島地区(61.3%)、門司(大里)地区(61.1%)の順で多かった。また、「暮らしの安全・安心に関すること」は城野地区(60.8%)で最も多く、唯一6割を上回った。他には、「教育や子育てに関すること」は徳力地区(34.2%)で最も多く、次いで曽根地区(33.1%)と、小倉南区で比較的多い割合を占めていた。「文化や歴史に関すること」は、上津役地区(31.6%)で最も多く、次いで香月地区(28.4%)、八幡東(東部)地区(27.6%)と八幡西地区を中心に多かった。

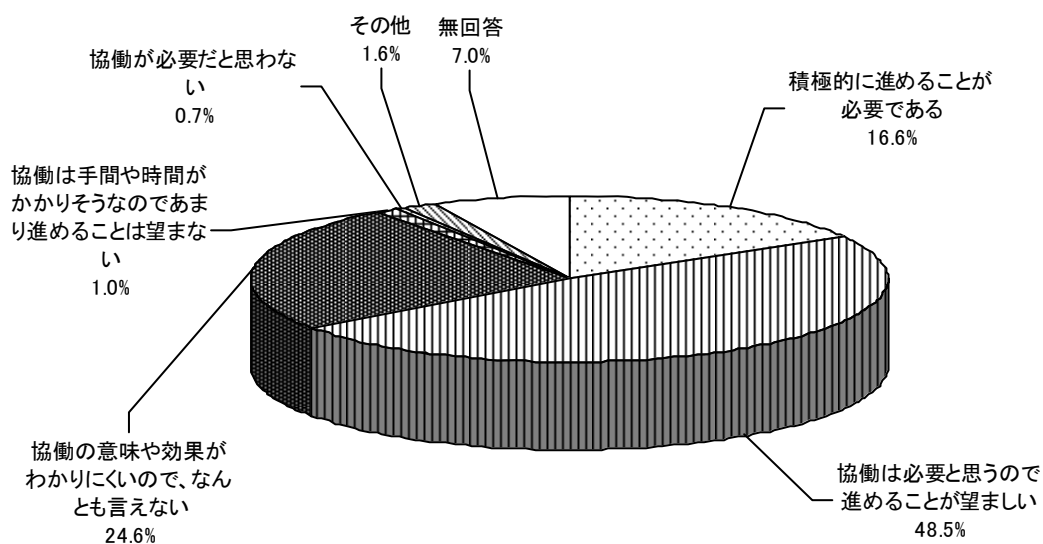
(13) 協働の必要性

問 14 あなたは、このような“協働”によるまちづくりを進めることが必要と思いますか。次の中から1つだけ選んでください。なお、その他を選んだ場合は()内にその具体的な内容を記述してください。

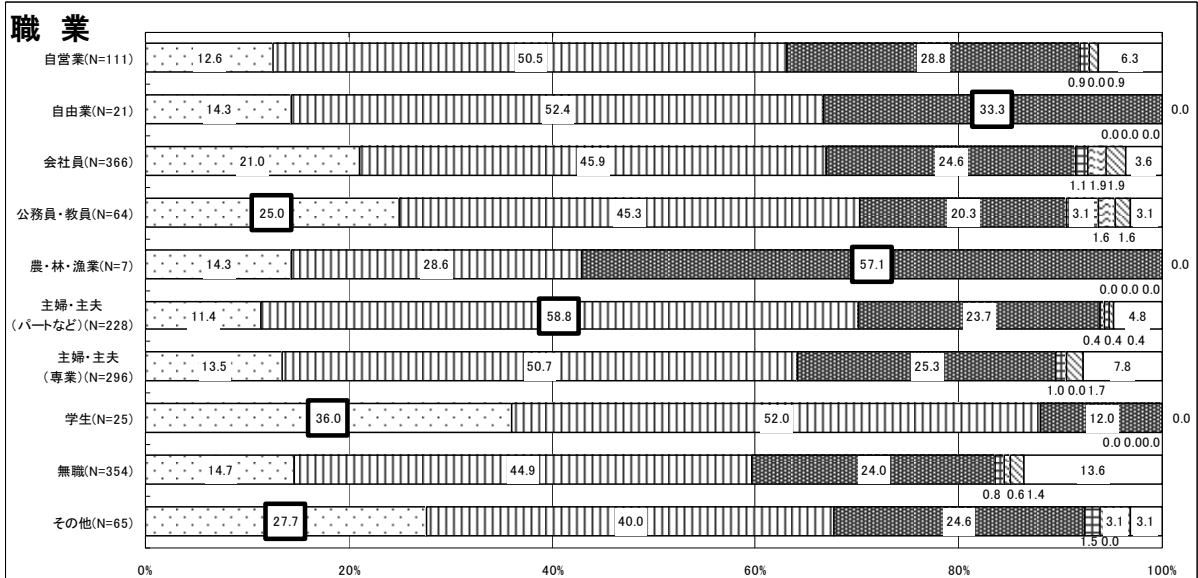
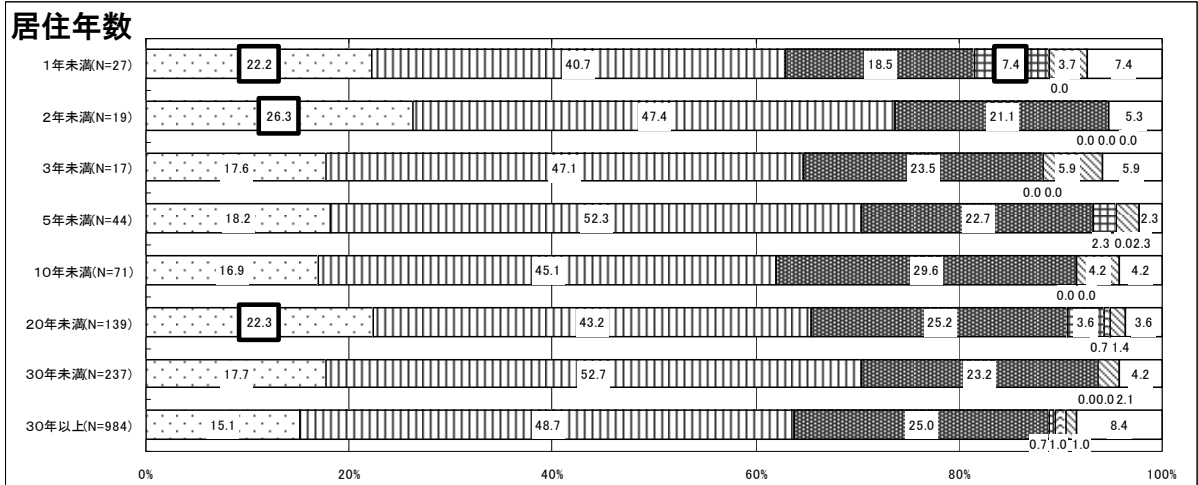
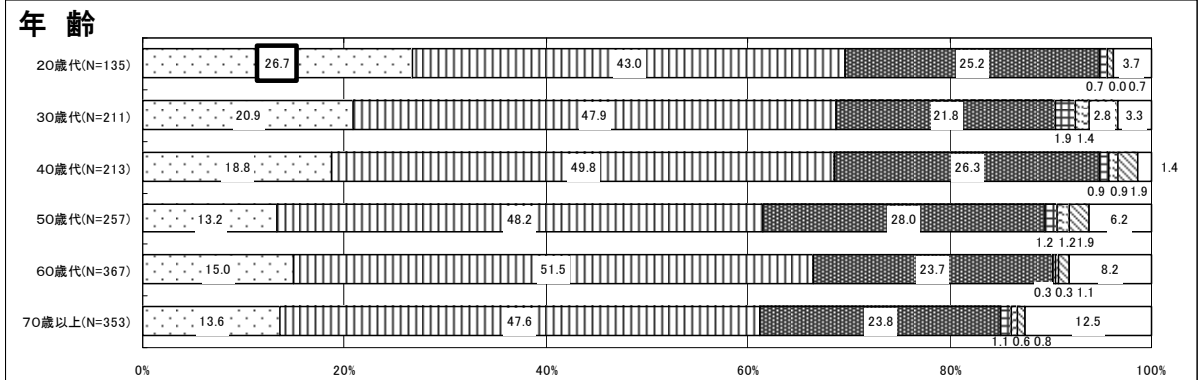
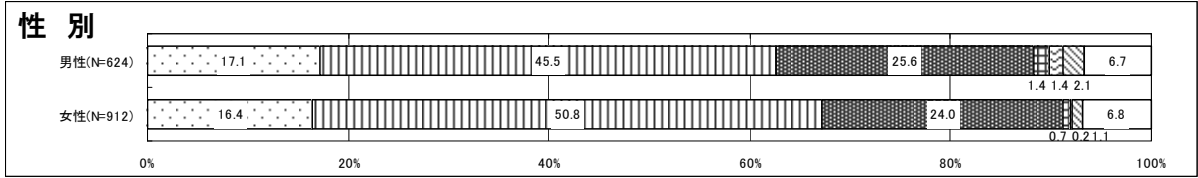
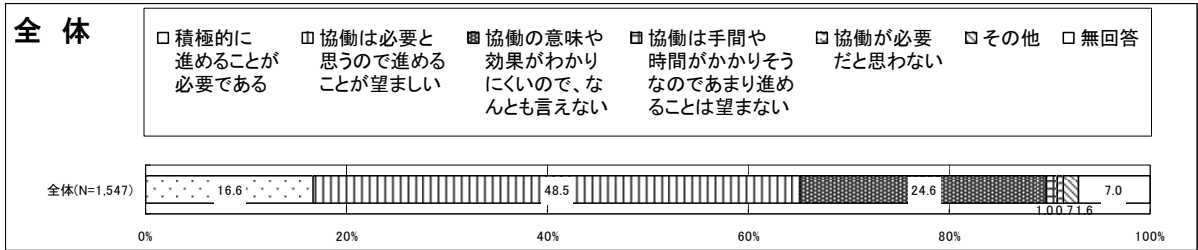
N : 1,547 人

項目	回答数(人)	割合(%)
1 積極的に進めることが必要である	257	16.6
2 協働は必要と思うので進めることが望ましい	750	48.5
3 協働の意味や効果がわかりにくいので、なんとも言えない	381	24.6
4 協働は手間や時間がかかりそうなのであまり進めることは望まない	15	1.0
5 協働が必要だと思わない	11	0.7
6 その他	24	1.6
無回答	109	7.0

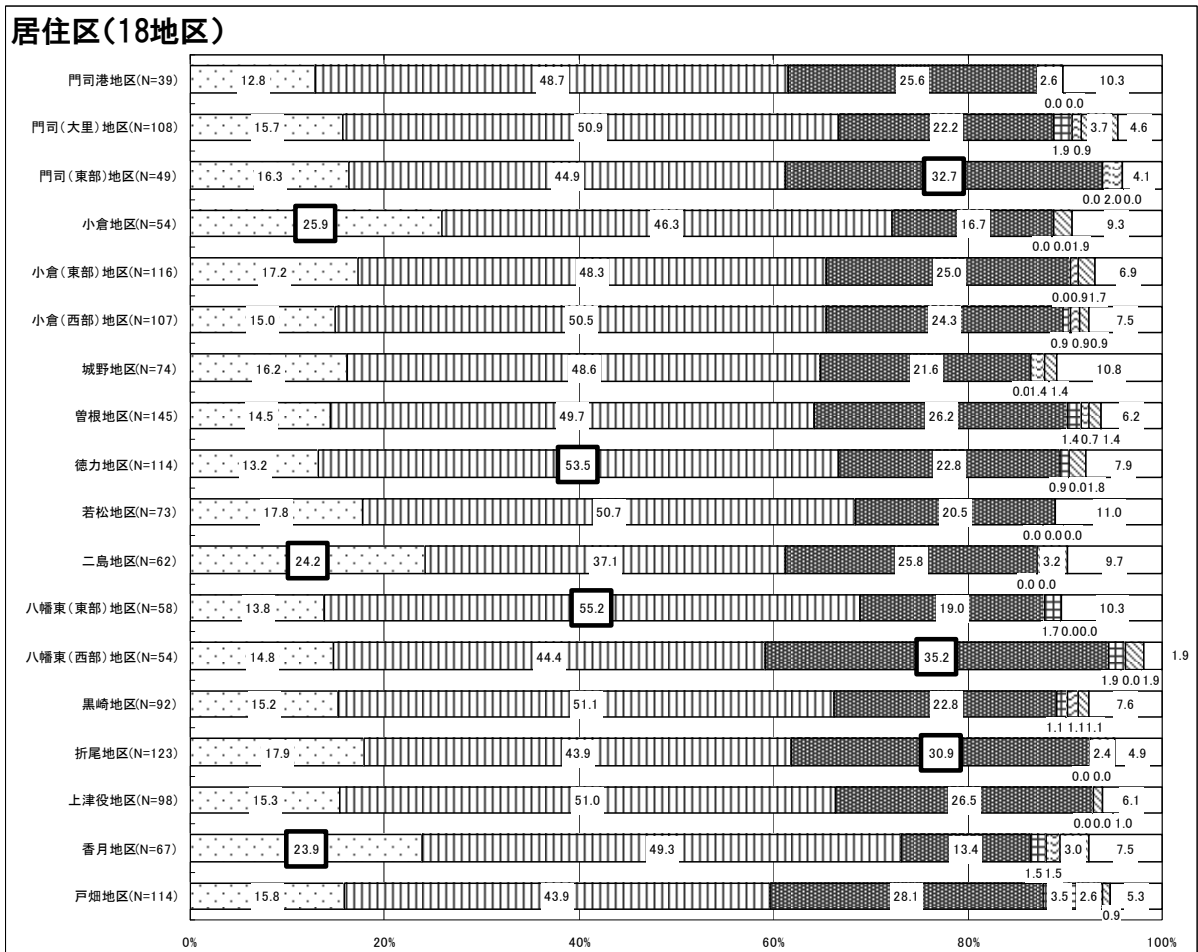
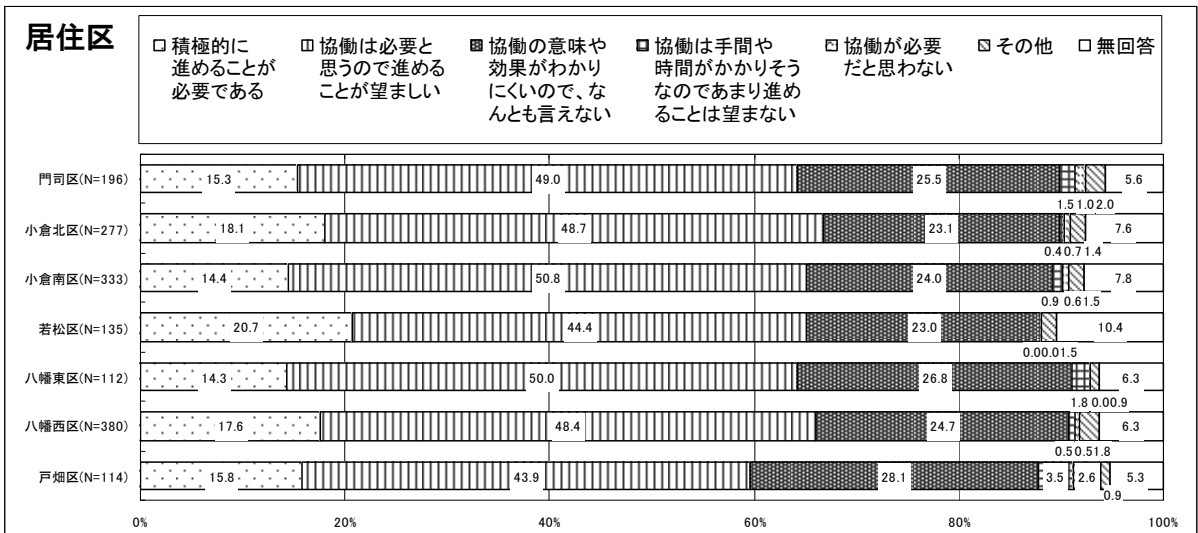
「積極的に進める」と「進めることが望ましい」を合わせた「推進派」(65.1%)は7割弱。
 「協働の意味や効果がわかりにくいので、なんとも言えない」(24.6%)といった「態度保留派」も4人に1人の割合で存在。



問 14 協働の必要性



(注) **太枠** 全体よりも5ポイント以上高いもの(「その他」、「無回答」は除く)



(注) **太枠** 全体よりも5ポイント以上高いもの(「その他」、「無回答」は除く)

協働の必要性

【全体的傾向】

続いて、“協働”によるまちづくりを進めることが必要かどうかを尋ねてみた。

最も多かったのは「協働は必要と思うので進めることが望ましい」(48.5%)で、5割弱を占めた。「積極的に進めることが必要である」といった積極的推進意見は16.6%見られ、これらを合わせた「推進派」は65.1%と7割弱にのぼった。一方、「協働の意味や効果がわかりにくいので、

なんとも言えない」といった「態度保留派」も 24.6%と 4 人に 1 人の割合で見られた。これに対して、「協働が必要だと思わない」とする強い不要意見は 0.7%、「協働は手間や時間がかかりそうなのであまり進めることは望まない」は 1.0%となり、これらを合わせた「不要派」は僅か 1.7%にとどまった。

【 属 性 別 に み た 傾 向 】

性別では、「積極的に進めることが必要である」では、男性（17.1%）と女性（16.4%）の差はほとんど見られなかったが、「協働は必要と思うので進めることが望ましい」では、女性（50.8%）が男性（45.5%）を上回り、「推進派」も、女性（67.2%）が男性（62.6%）を上回った。一方、「不要派」は、男性（2.8%）が女性（0.9%）を若干上回った。

年齢別では、「推進派」は 20 歳代（69.7%）が最も多く、次いで、30 歳代（68.8%）、40 歳代（68.6%）と若年層を中心に推進派が多かった。また、「積極的に進めることが必要である」との積極的推進意見も、20 歳代（26.7%）で最も多かった。

居住年数別では、「推進派」は 2 年未満（73.7%）で最も多く、次いで、5 年未満（70.5%）、30 年未満（70.4%）と続き、最も少ないのは 10 年未満（62.0%）と、年数による大きな差異は見られなかった。一方、「不要派」は 1 年未満（7.4%）で唯一 5%を上回り、他の層に比べて若干多かった。

職業別では、「推進派」は、学生（88.0%）が最も多く 9 割弱にのぼり、2 番目の公務員・教員（70.3%）を大きく上回る結果となった。積極的推進意見も、学生（36.0%）が最も多く、次いでその他（27.7%）、公務員・教員（25.0%）に多く見られた。「不要派」は、公務員・教員（4.7%）が最多だったが、いずれの職業も 5%を下回り、大きな差は見られなかった。

居住区別を行政区別に見ると、「推進派」は小倉北区（66.8%）で最も多く、戸畑区（59.7%）が最も少なかったが、区による大きな差は特に見られなかった。ただ、「不要派」は戸畑区（6.1%）で唯一 5%を上回り、他の層に比べて若干多かった。

行政区を 18 地区に細分化して見ると、「推進派」は香月地区（73.2%）で最も多く、次いで、小倉地区（72.2%）と、この 2 地区で 7 割を上回った。積極的推進意見は小倉地区（25.9%）で最も多く、次いで、二島地区（24.2%）、香月地区（23.9%）と、この 3 地区で 2 割を上回った。

3 まとめ

本調査報告書の冒頭部分「調査の目的」でも述べたとおり、本市では2020年度(平成32年度)に向け、新しいまちづくりのビジョンを示した北九州基本構想・基本計画～「元気発進!北九州」プラン～を平成20年12月に策定し、「人と文化を育み、世界につながる、環境と技術のまち」を目指して邁進している。

そして、この北九州基本構想・基本計画を推進する「まちづくりの5つのちから」の1つに「市民のちから」を挙げており、平成23年度の市民意識調査では「市民のちから」をテーマとして、市民のちからによるまちづくりを支援するための課題が何であるかを把握するために、幅広く市民の意見を求めた。

調査結果の具体的な内容、詳細についてはすでに指摘したとおりであるが、最後にここで調査結果の簡単な要約を行い本調査の報告を終わることとする。

1. 地域への愛着度やまちづくりへの参加意識

- 定住意識や地域への帰属意識は、「市民のちから」の源泉となるコミュニティ形成に欠かせない要素である。今回の調査結果と過年度の同一設問での調査結果を比較してみると、まず「地域への愛着度」は、肯定層が昭和58年度61.9% 平成5年度60.2% 平成14年度64.8% 今回75.1%と大きな伸びを示した。積極層も、昭和58年度15.6% 平成5年度14.3% 平成14年度24.2% 今回27.6%と、肯定層ほどではないが今回も増えており、市民の地域への愛着度、いいかえれば、「わがまち意識」はこれまでになく高まり、「市民のちから」の潜在的パワーが強さを増していることがうかがえる。
- 同じく、「市民のちから」の潜在的パワーとなる地域への貢献意識の強さについて見ると、肯定層が79.4%を占め、約8割という多数の市民がその貢献を肯定した。平成14年度調査に比べ2.9ポイント増と伸びは緩やかだが、この点からも「市民のちから」の潜在的パワーは強さを増していると見られる。
- これらを背景に、「市民のちから」につながる自主的な地域社会づくりについて、「賛成派」は88.1%と9割弱を占めた。平成14年度調査(91.2%)と比較すると3.1ポイント減となったものの、依然大多数の市民の支持を得ており、大きな「市民のちから」の存在を感じさせる結果となった。
- ただし、夏祭りや餅つき大会などの地域行事を例にし、地域活動への参加意識を尋ねたところ、「地域の団体の中心となって、行事の企画や運営などをしたい」(4.5%)という積極的参加意見と「準備や後片付けなどのお手伝いをしたい」(34.1%)を合わせた活動そのものへの「参加派」(38.6%)は4割弱にとどまった。「無関心派」は3.0%と極めて少ないものの、「お手伝いなどはしないが、行事を見に行きたい」(30.4%)や「地域の行事を行うことは良いことだと思うが、お手伝いはしないし、行事も見に行かない」(17.6%)といった、地域活動には肯定的ながら活動そのものへは参加の意向を示さなかった市民も多かった。さらに、地域活動に参加しない理由を尋ねたところ、「地域活動する時間がない」(32.0%)、「地域の団体で活動している人につきあいがいい」(22.7%)が多かった。具体的な地域活動によって割合が変化する可能性もあるが、こういった層に今後どう働きかけて「参加派」を増やしていくかは、「市民のち

から」をさらに育成していく上で、留意すべき点の一つと考えられる。

- 地域の人たちが、自主的に住みやすい地域社会づくりに取り組む際に、行政に求める取り組みを尋ねたところ、「地域単位のイベントの開催など、住民どうしの交流のきっかけづくり」(36.9%)、「仲間づくりや活動への参加に役立つ情報の提供」(36.7%)、「活動に必要な機材などの貸し出しや活動費などの経済的援助」(34.9%)、「住みよい地域づくりを考える住民たちの組織をつくるための相談や援助」(30.2%)、「住民がいつでも集まれる場所の提供」(29.0%)等、広範囲にわたって多くの項目に市民からの要望が寄せられた。「行政は関与しないほうがよい」という意見は1.8%と極めて少数派で、住民主体の地域社会づくりを進めるためには行政の様々な支援を市民が求めていることがうかがわれる結果となった。

2. NPOへの関心度

- 「市民のちから」のひとつであるNPOの活動について、その認知度を尋ねたところ、「まったく知らない」を除いた「認知層」(93.4%)は9割強を占めた。平成14年度調査(82.3%)から今回調査では11.1ポイント増と大幅に増えており、NPOの存在は広く市民に知られるようになったことがうかがえる。「活動している」(3.0%)と「よく知っている」(37.1%)を合わせた「高認知層」(40.1%)は4割を占め、平成14年度調査(32.8%)から7.3ポイント増加し、活動内容についても認知している市民が増えていることがわかる。
- NPO活動の必要性については、「非常に必要だと思う」(30.3%)とする強い賛成意見と「ある程度必要だと思う」(56.2%)を合わせた「賛成派」(86.5%)が9割弱を占めた。平成14年度調査(77.3%)と比べると、9.2ポイント増と大きく増えており、NPO活動の必要性を肯定する市民が増えていることがうかがえる。強い賛成意見である「非常に必要だと思う」が、60歳代及び70歳以上(34.3%)で最も多く、これらの層では3割を上回っていることから、高年齢層で強い必要性を感じさせる結果となったことも興味深い点である。

3. 市民センターへの関心度

- 市民のちからの具体的な実践の場所である「市民センター」について、その利用や認知状況を尋ねてみたところ、「利用経験層」(42.4%)は4割強を占め、「利用してはいないが、よく知っている」(28.4%)と合わせた「高認知層」(70.8%)は約7割を占めた。「ほとんど知らないが、聞いたことがある」(18.0%)とする低い認知者も加えた「認知層」(88.8%)は9割弱にのぼり、その存在が広く市民に知られている。平成14年度調査での「利用経験層」(24.7%)と比べると、今回調査は17.7ポイント増と大幅に増えており、利用は活発化したといえる。一方、「まったく知らない」とする「無認知層」(8.6%)は、若年層で割合が多く(20歳代24.4%、30歳代17.1%)、今後の「市民センター」の利用促進のためには、特にこの層への働きかけや周知努力が必要と思われる。
- 「市民センター」に関し、参加してみたい活動分野を尋ねたところ、「生涯学習活動」(44.3%)に市民の最も強い参加意向が表れ、次いで、「保健福祉活動」(28.6%)、「コ

コミュニティ活動」(27.3%)、「環境・リサイクル活動」(27.0%)が僅差で続き、「地域防災活動」も21.2%と5人に1人は参加の意向が見られた。なお、性別では、「生涯学習活動」(男性37.3%、女性49.6%)及び「保健福祉活動」(男性17.8%、女性36.1%)は女性が男性を大きく上回っていた点は、今後の活動内容を考える上で注目される点といえる。

4. 協働への関心度

- “協働”という言葉、「よく知っている」は7.8%と少数派で、「言葉は、聞いたことはある」(23.6%)と合わせた“協働”の認知度は31.4%にとどまり、「知らない」(63.9%)が6割強と多数を占めた。
- “協働”して解決するのにふさわしい活動分野としては、「福祉に関すること」(54.9%)、「暮らしの安全・安心に関すること」(51.0%)の2分野が過半数を占めた。また、年齢別では、「教育や子育てに関すること」は、30歳代(46.0%)、20歳代(44.4%)、40歳代(39.4%)と若年層を中心に多く、「健康づくりに関すること」は、70歳以上(38.8%)で特に多いなど、年代ごとに特徴的な傾向も見られた。
- “協働”によるまちづくりを進めることが必要かどうかは、「積極的に進めることが必要である」といった積極的推進意見は16.6%見られ、「協働は必要と思うので進めることが望ましい」(48.5%)合わせた「推進派」(65.1%)は7割弱にのぼった。一方、「協働の意味や効果がわかりにくいので、なんとも言えない」といった「態度保留派」(24.6%)は4人に1人の割合で見られ、“協働”という言葉とその意味をより具体的に市民に認知してもらうことが、“協働”を進める上で必要であることがうかがえる結果となった。

以上、今回調査の要約としてエッセンスをまとめてみた。本市は、住民主体の地域づくりの推進に向けて、自治会・町内会、まちづくり協議会やNPO・ボランティアなどへの市民の積極的な参加促進や活動環境づくりを行ってきた。

しかし、少子・高齢化や核家族化の更なる進行等、社会環境が大きく変化する中で、防犯・防災、環境、教育、福祉など多くの分野で地域を取り巻く課題は複雑・多様化している。

そのような状況の中、市民が安心して豊かな生活が送れる「まち」となるためには、人の繋がりと暖かさを実感できる地域コミュニティが形成され、市民自らが考え、主体的にまちづくり活動に取り組むことが重要である。

今後も、住民主体の地域づくりに取り組み、市民が安心して暮らせる地域社会を目指すことが、「人と文化を育み、世界につながる、環境と技術のまち」北九州の実現に繋がっていく。

最後になるが、この報告書が多くの協力市民各位にとって些少でも有用な情報を提供し、施策検討の一助となることを念じつつ、まとめにかえることとしたい。

資料編

1 クロス集計表

問2 あなたは、もし、人からあなたの住んでいる地域のことを悪く言われたら、何か自分自身のことを言われたような気になりますか。次の中から1つだけ選んでください。

	サンプル数	かなりそんな気がする	ある程度そんな気がする	あまりそんな気にならない	ほとんどそんな気にならない	無回答	
全体	1,547 100.0	427 27.6	735 47.5	283 18.3	91 5.9	11 0.7	
性別	男性	624 100.0	199 31.9	267 42.8	111 17.8	43 6.9	4 0.6
	女性	912 100.0	228 25.0	465 51.0	166 18.2	47 5.2	6 0.7
	無回答	11 100.0	0 0.0	3 27.3	6 54.5	1 9.1	1 9.1
	無回答	11 100.0	0 0.0	3 27.3	6 54.5	1 9.1	1 9.1
年齢別	20歳代	135 100.0	34 25.2	59 43.7	30 22.2	12 8.9	0 0.0
	30歳代	211 100.0	49 23.2	98 46.4	47 22.3	17 8.1	0 0.0
	40歳代	213 100.0	56 26.3	117 54.9	31 14.6	9 4.2	0 0.0
	50歳代	257 100.0	70 27.2	126 49.0	44 17.1	16 6.2	1 0.4
	60歳代	367 100.0	100 27.2	183 49.9	66 18.0	18 4.9	0 0.0
	70歳以上	353 100.0	117 33.1	149 42.2	59 16.7	18 5.1	10 2.8
	無回答	11 100.0	1 9.1	3 27.3	6 54.5	1 9.1	0 0.0
	無回答	11 100.0	1 9.1	3 27.3	6 54.5	1 9.1	0 0.0
居住年数別	1年未満	27 100.0	5 18.5	10 37.0	9 33.3	3 11.1	0 0.0
	2年未満	19 100.0	3 15.8	3 15.8	10 52.6	3 15.8	0 0.0
	3年未満	17 100.0	4 23.5	8 47.1	4 23.5	1 5.9	0 0.0
	5年未満	44 100.0	3 6.8	26 59.1	9 20.5	6 13.6	0 0.0
	10年未満	71 100.0	16 22.5	36 50.7	14 19.7	5 7.0	0 0.0
	20年未満	139 100.0	22 15.8	74 53.2	30 21.6	12 8.6	1 0.7
	30年未満	237 100.0	68 28.7	101 42.6	49 20.7	19 8.0	0 0.0
	30年以上	984 100.0	306 31.1	474 48.2	153 15.5	41 4.2	10 1.0
	無回答	9 100.0	0 0.0	3 33.3	5 55.6	1 11.1	0 0.0
	無回答	9 100.0	0 0.0	3 33.3	5 55.6	1 11.1	0 0.0
	職業別	自営業	111 100.0	35 31.5	52 46.8	20 18.0	4 3.6
自由業	21 100.0	7 33.3	11 52.4	3 14.3	0 0.0	0 0.0	
会社員	366 100.0	109 29.8	175 47.8	59 16.1	23 6.3	0 0.0	
公務員・教員	64 100.0	20 31.3	30 46.9	11 17.2	3 4.7	0 0.0	
農・林・漁業	7 100.0	3 42.9	1 14.3	2 28.6	1 14.3	0 0.0	
主婦・主夫 (パートなど)	228 100.0	46 20.2	126 55.3	41 18.0	14 6.1	1 0.4	
主婦・主夫 (専業)	296 100.0	83 28.0	141 47.6	58 19.6	13 4.4	1 0.3	
学生	25 100.0	7 28.0	11 44.0	5 20.0	2 8.0	0 0.0	
無職	354 100.0	98 27.7	149 42.1	73 20.6	25 7.1	9 2.5	
その他	65 100.0	19 29.2	35 53.8	7 10.8	4 6.2	0 0.0	
無回答	10 100.0	0 0.0	4 40.0	4 40.0	2 20.0	0 0.0	

	サンプル数	かなりそんな気がする	ある程度そんな気がする	あまりそんな気にならない	ほとんどそんな気にならない	無回答	
居住区別	門司区	196 100.0	54 27.6	91 46.4	34 17.3	15 7.7	2 1.0
	小倉北区	277 100.0	66 23.8	148 53.4	43 15.5	17 6.1	3 1.1
	小倉南区	333 100.0	78 23.4	164 49.2	72 21.6	17 5.1	2 0.6
	若松区	135 100.0	39 28.9	67 49.6	19 14.1	10 7.4	0 0.0
	八幡東区	112 100.0	25 22.3	59 52.7	25 22.3	3 2.7	0 0.0
	八幡西区	380 100.0	124 32.6	161 42.4	71 18.7	21 5.5	3 0.8
	戸畑区	114 100.0	41 36.0	45 39.5	19 16.7	8 7.0	1 0.9
	無回答	114 100.0	41 36.0	45 39.5	19 16.7	8 7.0	1 0.9
居住区別(18地区)	門司港	39 100.0	11 28.2	20 51.3	4 10.3	4 10.3	0 0.0
	門司(大里)	108 100.0	29 26.9	54 50.0	19 17.6	4 3.7	2 1.9
	門司(東部)	49 100.0	14 28.6	17 34.7	11 22.4	7 14.3	0 0.0
	小倉	54 100.0	17 31.5	25 46.3	10 18.5	2 3.7	0 0.0
	小倉(東部)	116 100.0	28 24.1	66 56.9	15 12.9	6 5.2	1 0.9
	小倉(西部)	107 100.0	21 19.6	57 53.3	18 16.8	9 8.4	2 1.9
	城野	74 100.0	20 27.0	39 52.7	7 9.5	7 9.5	1 1.4
	菅根	145 100.0	33 22.8	72 49.7	33 22.8	7 4.8	0 0.0
	徳力	114 100.0	25 21.9	53 46.5	32 28.1	3 2.6	1 0.9
	若松	73 100.0	18 24.7	38 52.1	11 15.1	6 8.2	0 0.0
	二島	62 100.0	21 33.9	29 46.8	8 12.9	4 6.5	0 0.0
	八幡東(東部)	58 100.0	15 25.9	32 55.2	10 17.2	1 1.7	0 0.0
	八幡東(西部)	54 100.0	10 18.5	27 50.0	15 27.8	2 3.7	0 0.0
	黒崎	92 100.0	26 28.3	45 48.9	15 16.3	4 4.3	2 2.2
	折尾	123 100.0	36 29.3	54 43.9	20 16.3	12 9.8	1 0.8
	上津役	98 100.0	38 38.8	39 39.8	18 18.4	3 3.1	0 0.0
	香月	67 100.0	24 35.8	23 34.3	18 26.9	2 3.0	0 0.0
	戸畑区	114 100.0	41 36.0	45 39.5	19 16.7	8 7.0	1 0.9

問3 あなたは、自分の住んでいる地域のためになることをして、何か役に立ちたいと思いますか。次の中から1つだけ選んでください。

	サンプル数	本 当 に そ う 思 う	あ る 程 度 は、 そ う 思 う	あ ま り そ う は 思 わ な い	ほ と ん ど そ う は 思 わ な い	わ か ら な い	無 回 答
全体	1,547 100.0	334 21.6	894 57.8	170 11.0	42 2.7	94 6.1	13 0.8
性別	男性	624 100.0	136 21.8	363 58.2	71 11.4	20 3.2	32 5.1
	女性	912 100.0	196 21.5	529 58.0	94 10.3	22 2.4	61 6.7
	無回答	11 100.0	2 18.2	2 18.2	5 45.5	0 0.0	1 9.1
年齢別	20歳代	135 100.0	29 21.5	67 49.6	20 14.8	7 5.2	5 3.7
	30歳代	211 100.0	34 16.1	136 64.5	23 10.9	10 4.7	8 3.8
	40歳代	213 100.0	36 16.9	127 59.6	27 12.7	8 3.8	15 7.0
	50歳代	257 100.0	49 19.1	156 60.7	29 11.3	5 1.9	17 6.6
	60歳代	367 100.0	89 24.3	221 60.2	33 9.0	7 1.9	17 4.6
	70歳以上	353 100.0	96 27.2	184 52.1	25 7.1	5 1.4	31 8.8
	無回答	11 100.0	1 9.1	3 27.3	6 54.5	0 0.0	1 9.1
居住年数別	1年未満	27 100.0	4 14.8	16 59.3	3 11.1	2 7.4	2 7.4
	2年未満	19 100.0	2 10.5	8 42.1	6 31.6	0 0.0	3 15.8
	3年未満	17 100.0	4 23.5	7 41.2	4 23.5	1 5.9	1 5.9
	5年未満	44 100.0	8 18.2	24 54.5	7 15.9	2 4.5	3 6.8
	10年未満	71 100.0	11 15.5	45 63.4	10 14.1	1 1.4	4 5.6
	20年未満	139 100.0	21 15.1	86 61.9	16 11.5	2 1.4	13 9.4
	30年未満	237 100.0	58 24.5	128 54.0	30 12.7	9 3.8	12 5.1
	30年以上	984 100.0	224 22.8	578 58.7	90 9.1	25 2.5	55 5.6
	無回答	9 100.0	2 22.2	2 22.2	4 44.4	0 0.0	1 11.1
職業別	自営業	111 100.0	26 23.4	71 64.0	8 7.2	1 0.9	5 4.5
	自由業	21 100.0	7 33.3	10 47.6	2 9.5	0 0.0	1 4.8
	会社員	366 100.0	66 18.0	222 60.7	51 13.9	10 2.7	17 4.6
	公務員・教員	64 100.0	15 23.4	42 65.6	4 6.3	2 3.1	1 1.6
	農・林・漁業	7 100.0	1 14.3	5 71.4	1 14.3	0 0.0	0 0.0
	主婦・主夫 (パートなど)	228 100.0	35 15.4	137 60.1	29 12.7	3 1.3	23 10.1
	主婦・主夫 (専業)	296 100.0	83 28.0	157 53.0	29 9.8	10 3.4	15 5.1
	学生	25 100.0	5 20.0	13 52.0	6 24.0	1 4.0	0 0.0
	無職	354 100.0	79 22.3	198 55.9	31 8.8	11 3.1	26 7.3
	その他	65 100.0	15 23.1	37 56.9	5 7.7	3 4.6	5 7.7
	無回答	10 100.0	2 20.0	2 20.0	4 40.0	1 10.0	1 10.0

	サンプル数	本 当 に そ う 思 う	あ る 程 度 は、 そ う 思 う	あ ま り そ う は 思 わ な い	ほ と ん ど そ う は 思 わ な い	わ か ら な い	無 回 答
居住区別	門司区	196 100.0	55 28.1	100 51.0	22 11.2	6 3.1	11 5.6
	小倉北区	277 100.0	61 22.0	160 57.8	33 11.9	3 1.1	18 6.5
	小倉南区	333 100.0	60 18.0	195 58.6	40 12.0	11 3.3	24 7.2
	若松区	135 100.0	26 19.3	79 58.5	17 12.6	4 3.0	9 6.7
	八幡東区	112 100.0	22 19.6	75 67.0	9 8.0	2 1.8	4 3.6
	八幡西区	380 100.0	80 21.1	229 60.3	35 9.2	10 2.6	22 5.8
	戸畑区	114 100.0	30 26.3	56 49.1	14 12.3	6 5.3	6 5.3
	居住区別(18地区別)	門司港	39 100.0	8 20.5	22 56.4	6 15.4	0 0.0
門司(大里)		108 100.0	35 32.4	54 50.0	12 11.1	3 2.8	2 1.9
門司(東部)		49 100.0	12 24.5	24 49.0	4 8.2	3 6.1	6 12.2
小倉		54 100.0	19 35.2	25 46.3	2 3.7	0 0.0	8 14.8
小倉(東部)		116 100.0	25 21.6	74 63.8	12 10.3	1 0.9	4 3.4
小倉(西部)		107 100.0	17 15.9	61 57.0	19 17.8	2 1.9	6 5.6
城野		74 100.0	20 27.0	38 51.4	6 8.1	1 1.4	9 12.2
曾根		145 100.0	26 17.9	87 60.0	18 12.4	4 2.8	8 5.5
徳力		114 100.0	14 12.3	70 61.4	16 14.0	6 5.3	7 6.1
若松		73 100.0	12 16.4	44 60.3	9 12.3	1 1.4	7 9.6
二島		62 100.0	14 22.6	35 56.5	8 12.9	3 4.8	2 3.2
八幡東(東部)		58 100.0	16 27.6	36 62.1	4 6.9	0 0.0	2 3.4
八幡東(西部)		54 100.0	6 11.1	39 72.2	5 9.3	2 3.7	2 3.7
黒崎		92 100.0	25 27.2	49 53.3	7 7.6	3 3.3	6 6.5
折尾		123 100.0	24 19.5	74 60.2	14 11.4	5 4.1	5 4.1
上津役		98 100.0	19 19.4	63 64.3	9 9.2	1 1.0	5 5.1
香月		67 100.0	12 17.9	43 64.2	5 7.5	1 1.5	6 9.0
戸畑		114 100.0	30 26.3	56 49.1	14 12.3	6 5.3	6 5.3

問5 高齢者や子どもの見守り、防災・防犯活動など、同じ地域に住む人たちが自分たちの手で自主的に住みやすい地域社会をつくっていくとする活動が市内各地で行われていますが、あなたはこのような住民主体によるまちづくりは必要と思われますか。次の中から1つだけ選んでください。

	サンプル数	非常に必要だと思う	ある程度必要と思う	どちらともいえない	あまり必要ではない	ほとんど必要ではない	わからない	無回答	
全体	1,547 100.0	604 39.0	760 49.1	121 7.8	15 1.0	4 0.3	18 1.2	25 1.6	
性別	男性	624 100.0	230 36.9	304 48.7	65 10.4	8 1.3	2 0.3	6 1.0	9 1.4
	女性	912 100.0	371 40.7	452 49.6	55 6.0	7 0.8	2 0.2	12 1.3	13 1.4
	無回答	11 100.0	3 27.3	4 36.4	1 9.1	0 0.0	0 0.0	0 0.0	3 27.3
	20歳代	135 100.0	51 37.8	67 49.6	13 9.6	2 1.5	0 0.0	2 1.5	0 0.0
30歳代	211 100.0	96 45.5	96 45.5	15 7.1	0 0.0	1 0.5	3 1.4	0 0.0	
40歳代	213 100.0	84 39.4	106 49.8	18 8.5	2 0.9	0 0.0	2 0.9	1 0.5	
50歳代	257 100.0	83 32.3	143 55.6	21 8.2	3 1.2	0 0.0	5 1.9	2 0.8	
60歳代	367 100.0	145 39.5	189 51.5	24 6.5	5 1.4	0 0.0	2 0.5	2 0.5	
70歳以上	353 100.0	143 40.5	152 43.1	29 8.2	3 0.8	3 0.8	4 1.1	19 5.4	
無回答	11 100.0	2 18.2	7 63.6	1 9.1	0 0.0	0 0.0	0 0.0	1 9.1	
居住年数別	1年未満	27 100.0	12 44.4	11 40.7	4 14.8	0 0.0	0 0.0	0 0.0	0 0.0
	2年未満	19 100.0	6 31.6	8 42.1	4 21.1	1 5.3	0 0.0	0 0.0	0 0.0
	3年未満	17 100.0	8 47.1	9 52.9	0 0.0	0 0.0	0 0.0	0 0.0	0 0.0
	5年未満	44 100.0	20 45.5	22 50.0	1 2.3	0 0.0	0 0.0	0 0.0	1 2.3
	10年未満	71 100.0	25 35.2	36 50.7	5 7.0	2 2.8	0 0.0	2 2.8	1 1.4
	20年未満	139 100.0	50 36.0	73 52.5	11 7.9	1 0.7	0 0.0	2 1.4	2 1.4
	30年未満	237 100.0	96 40.5	114 48.1	20 8.4	2 0.8	0 0.0	3 1.3	2 0.8
	30年以上	984 100.0	383 38.9	483 49.1	76 7.7	9 0.9	4 0.4	11 1.1	18 1.8
	無回答	9 100.0	4 44.4	4 44.4	0 0.0	0 0.0	0 0.0	0 0.0	1 11.1
	職業別	自営業	111 100.0	47 42.3	55 49.5	7 6.3	0 0.0	0 0.0	0 0.0
自由業	21 100.0	8 38.1	12 57.1	1 4.8	0 0.0	0 0.0	0 0.0	0 0.0	
会社員	366 100.0	135 36.9	181 49.5	41 11.2	4 1.1	1 0.3	3 0.8	1 0.3	
公務員・教員	64 100.0	19 29.7	37 57.8	5 7.8	1 1.6	0 0.0	2 3.1	0 0.0	
農・林・漁業	7 100.0	3 42.9	4 57.1	0 0.0	0 0.0	0 0.0	0 0.0	0 0.0	
主婦・主夫 (パートなど)	228 100.0	90 39.5	116 50.9	17 7.5	3 1.3	0 0.0	1 0.4	1 0.4	
主婦・主夫 (専業)	296 100.0	114 38.5	155 52.4	17 5.7	3 1.0	1 0.3	4 1.4	2 0.7	
学生	25 100.0	11 44.0	13 52.0	1 4.0	0 0.0	0 0.0	0 0.0	0 0.0	
無職	354 100.0	145 41.0	149 42.1	30 8.5	4 1.1	2 0.6	6 1.7	18 5.1	
その他	65 100.0	28 43.1	33 50.8	2 3.1	0 0.0	0 0.0	2 3.1	0 0.0	
無回答	10 100.0	4 40.0	5 50.0	0 0.0	0 0.0	0 0.0	0 0.0	1 10.0	

	サンプル数	非常に必要だと思う	ある程度必要と思う	どちらともいえない	あまり必要ではない	ほとんど必要ではない	わからない	無回答		
居住区別	門司区	196 100.0	76 38.8	94 48.0	17 8.7	0 0.0	0 0.0	3 1.5	6 3.1	
	小倉北区	277 100.0	108 39.0	139 50.2	18 6.5	5 1.8	0 0.0	4 1.4	3 1.1	
	小倉南区	333 100.0	115 34.5	173 52.0	32 9.6	4 1.2	2 0.6	4 1.2	3 0.9	
	若松区	135 100.0	64 47.4	59 43.7	12 8.9	0 0.0	0 0.0	0 0.0	0 0.0	
	八幡東区	112 100.0	43 38.4	58 51.8	8 7.1	0 0.0	0 0.0	0 0.0	3 2.7	
	八幡西区	380 100.0	148 38.9	190 50.0	24 6.3	3 0.8	2 0.5	6 1.6	7 1.8	
	戸畑区	114 100.0	50 43.9	47 41.2	10 8.8	3 2.6	0 0.0	1 0.9	3 2.6	
	門司区	門司港	39 100.0	12 30.8	22 56.4	4 10.3	0 0.0	0 0.0	0 0.0	1 2.6
		門司(大里)	108 100.0	50 46.3	46 42.6	9 8.3	0 0.0	0 0.0	0 0.0	3 2.8
		門司(東部)	49 100.0	14 28.6	26 53.1	4 8.2	0 0.0	0 0.0	3 6.1	2 4.1
小倉北区	小倉	54 100.0	21 38.9	29 53.7	2 3.7	1 1.9	0 0.0	0 0.0	1 1.9	
	小倉(東部)	116 100.0	50 43.1	57 49.1	4 3.4	2 1.7	0 0.0	3 2.6	0 0.0	
	小倉(西部)	107 100.0	37 34.6	53 49.5	12 11.2	2 1.9	0 0.0	1 0.9	2 1.9	
小倉南区	城野	74 100.0	33 44.6	29 39.2	8 10.8	2 2.7	0 0.0	2 2.7	0 0.0	
	曾根	145 100.0	49 33.8	75 51.7	16 11.0	1 0.7	1 0.7	1 0.7	2 1.4	
	徳力	114 100.0	33 28.9	69 60.5	8 7.0	1 0.9	1 0.9	1 0.9	1 0.9	
若松区	若松	73 100.0	33 45.2	32 43.8	8 11.0	0 0.0	0 0.0	0 0.0	0 0.0	
	二島	62 100.0	31 50.0	27 43.5	4 6.5	0 0.0	0 0.0	0 0.0	0 0.0	
八幡東区	八幡東(東部)	58 100.0	26 44.8	26 44.8	4 6.9	0 0.0	0 0.0	0 0.0	2 3.4	
	八幡東(西部)	54 100.0	17 31.5	32 59.3	4 7.4	0 0.0	0 0.0	0 0.0	1 1.9	
黒崎	黒崎	92 100.0	35 38.0	46 50.0	4 4.3	1 1.1	1 1.1	1 1.1	4 4.3	
	折尾	123 100.0	49 39.8	63 51.2	6 4.9	1 0.8	0 0.0	2 1.6	2 1.6	
	上津役	98 100.0	39 39.8	49 50.0	7 7.1	1 1.0	1 1.0	1 1.0	0 0.0	
戸畑区	香月	67 100.0	25 37.3	32 47.8	7 10.4	0 0.0	0 0.0	2 3.0	1 1.5	
	戸畑	114 100.0	50 43.9	47 41.2	10 8.8	3 2.6	0 0.0	1 0.9	3 2.6	

副問5-1 問5で3・4・5のいずれかをお答えになった方にお尋ねします。
 問5で「どちらともいえない」、「あまり必要ではない」あるいは「ほとんど必要ではない」とお考えになっているのはなぜでしょうか。次の中から2つまで選んでください。
 なお、その他を選んだ場合は()内にその具体的な内容を記述してください。

	サンプル数	ない地域のこともと関係が	しなめるものだから、特別な活動を	地域社会は自然にできあがって	思もつ行政(役所)がやるもの	「まちづくり」とか「コミュニティづくり」というのは、もともと	分地はかかわりたくな	その他	無回答
全体	140	6	55	48	49	17	5		
	100.0	4.3	39.3	34.3	35.0	12.1	3.6		
性別	男性	75	3	31	28	23	8	2	
		100.0	4.0	41.3	37.3	30.7	10.7	2.7	
	女性	64	3	23	20	25	9	3	
		100.0	4.7	35.9	31.3	39.1	14.1	4.7	
無回答	1	0	1	0	1	0	0		
	100.0	0.0	100.0	0.0	100.0	0.0	0.0		
年齢別	20歳代	15	0	8	7	4	0	0	
		100.0	0.0	53.3	46.7	26.7	0.0	0.0	
	30歳代	16	2	6	5	6	0	1	
		100.0	12.5	37.5	31.3	37.5	0.0	6.3	
	40歳代	20	0	8	5	6	6	0	
		100.0	0.0	40.0	25.0	30.0	30.0	0.0	
	50歳代	24	1	8	8	7	5	0	
		100.0	4.2	33.3	33.3	29.2	20.8	0.0	
60歳代	29	1	15	12	9	1	1		
	100.0	3.4	51.7	41.4	31.0	3.4	3.4		
70歳以上	35	2	9	11	16	5	3		
	100.0	5.7	25.7	31.4	45.7	14.3	8.6		
無回答	1	0	1	0	1	0	0		
	100.0	0.0	100.0	0.0	100.0	0.0	0.0		
居住年数別	1年未満	4	0	2	2	0	1	0	
		100.0	0.0	50.0	50.0	0.0	25.0	0.0	
	2年未満	5	0	3	2	1	0	0	
		100.0	0.0	60.0	40.0	20.0	0.0	0.0	
	3年未満	0	0	0	0	0	0	0	
		-	-	-	-	-	-	-	
	5年未満	1	0	1	0	0	0	0	
		100.0	0.0	100.0	0.0	0.0	0.0	0.0	
	10年未満	7	1	2	1	3	1	1	
		100.0	14.3	28.6	14.3	42.9	14.3	14.3	
	20年未満	12	0	3	5	6	2	0	
		100.0	0.0	25.0	41.7	50.0	16.7	0.0	
	30年未満	22	2	13	5	10	0	0	
	100.0	9.1	59.1	22.7	45.5	0.0	0.0		
30年以上	89	3	31	33	29	13	4		
	100.0	3.4	34.8	37.1	32.6	14.6	4.5		
無回答	0	0	0	0	0	0	0		
	-	-	-	-	-	-	-		
職業別	自営業	7	0	1	2	3	2	0	
		100.0	0.0	14.3	28.6	42.9	28.6	0.0	
	自由業	1	0	0	0	1	0	0	
		100.0	0.0	0.0	0.0	100.0	0.0	0.0	
	会社員	46	1	20	18	12	6	1	
		100.0	2.2	43.5	39.1	26.1	13.0	2.2	
	公務員・教員	6	0	3	1	1	1	0	
		100.0	0.0	50.0	16.7	16.7	16.7	0.0	
	農・林・漁業	0	0	0	0	0	0	0	
		-	-	-	-	-	-	-	
	主婦・主夫(パートなど)	20	1	7	9	8	1	1	
		100.0	5.0	35.0	45.0	40.0	5.0	5.0	
	主婦・主夫(専業)	21	1	7	5	10	4	1	
	100.0	4.8	33.3	23.8	47.6	19.0	4.8		
学生	1	0	1	0	0	0	0		
	100.0	0.0	100.0	0.0	0.0	0.0	0.0		
無職	36	3	15	12	14	3	2		
	100.0	8.3	41.7	33.3	38.9	8.3	5.6		
その他	2	0	1	1	0	0	0		
	100.0	0.0	50.0	50.0	0.0	0.0	0.0		
無回答	0	0	0	0	0	0	0		
	-	-	-	-	-	-	-		

	サンプル数	ない地域のこともと関係が	しなめるものだから、特別な活動を	地域社会は自然にできあがって	思もつ行政(役所)がやるもの	「まちづくり」とか「コミュニティづくり」というのは、もともと	分地はかかわりたくな	その他	無回答
居住区別	門司区	17	2	5	7	7	0	0	
		100.0	11.8	29.4	41.2	41.2	0.0	0.0	
	小倉北区	23	0	10	7	10	4	0	
		100.0	0.0	43.5	30.4	43.5	17.4	0.0	
	小倉南区	38	2	12	14	13	4	3	
		100.0	5.3	31.6	36.8	34.2	10.5	7.9	
	若松区	12	0	5	4	5	2	0	
		100.0	0.0	41.7	33.3	41.7	16.7	0.0	
	八幡東区	8	0	4	2	1	2	0	
		100.0	0.0	50.0	25.0	12.5	25.0	0.0	
八幡西区	29	1	11	10	8	4	2		
	100.0	3.4	37.9	34.5	27.6	13.8	6.9		
戸畑区	13	1	8	4	5	1	0		
	100.0	7.7	61.5	30.8	38.5	7.7	0.0		
門司区	門司港	4	0	2	0	3	0	0	
		100.0	0.0	50.0	0.0	75.0	0.0	0.0	
	門司(大里)	9	1	3	5	2	0	0	
		100.0	11.1	33.3	55.6	22.2	0.0	0.0	
門司(東部)	4	1	0	2	2	0	0		
	100.0	25.0	0.0	50.0	50.0	0.0	0.0		
小倉北区	小倉	3	0	1	0	1	1	0	
		100.0	0.0	33.3	0.0	33.3	33.3	0.0	
	小倉(東部)	6	0	3	2	1	2	0	
		100.0	0.0	50.0	33.3	16.7	33.3	0.0	
小倉(西部)	14	0	6	5	8	1	0		
	100.0	0.0	42.9	35.7	57.1	7.1	0.0		
小倉南区	城野	10	0	4	2	7	1	1	
		100.0	0.0	40.0	20.0	70.0	10.0	10.0	
	曾根	18	1	5	8	5	3	0	
		100.0	5.6	27.8	44.4	27.8	16.7	0.0	
徳力	10	1	3	4	1	0	2		
	100.0	10.0	30.0	40.0	10.0	0.0	20.0		
若松区	若松	8	0	4	4	1	1	0	
		100.0	0.0	50.0	50.0	12.5	12.5	0.0	
二島	4	0	1	0	4	1	0		
	100.0	0.0	25.0	0.0	100.0	25.0	0.0		
八幡東区	八幡東(東部)	4	0	2	1	0	1	0	
		100.0	0.0	50.0	25.0	0.0	25.0	0.0	
八幡東(西部)	4	0	2	1	1	1	0		
	100.0	0.0	50.0	25.0	25.0	25.0	0.0		
八幡西区	黒崎	6	0	4	0	1	0	1	
		100.0	0.0	66.7	0.0	16.7	0.0	16.7	
	折尾	7	1	1	4	3	1	0	
		100.0	14.3	14.3	57.1	42.9	14.3	0.0	
上津役	9	0	1	4	3	3	0		
	100.0	0.0	11.1	44.4	33.3	33.3	0.0		
香月	7	0	5	2	1	0	1		
	100.0	0.0	71.4	28.6	14.3	0.0	14.3		
戸畑区	13	1	8	4	5	1	0		
	100.0	7.7	61.5	30.8	38.5	7.7	0.0		

問6 自治会、町内会、まちづくり協議会などが夏祭りや餅つき大会など地域の行事を行う場合、あなたはどのように関わりたいと思いますか。次の中から1つだけ選んでください。

	サンプル数	地域の企画や運営などをしてほしい	地域の団体の中心となつて行	準備や後片付けなどのお手伝い	お手伝いなどはないが、行事を見に行きたい	お手伝いはしないが、行事を見に行きたい	いし、行事も見に行かない	いし、行事も見に行かない	地域の行事を行うことは良いことだと思いが、お手伝いはしない	地域の行事にまったく関心がない	わからない	無回答
全体	1,547 100.0	69 4.5	528 34.1	470 30.4	273 17.6	47 3.0	101 6.5	59 3.8				
性別	男性	624 100.0	43 6.9	207 33.2	182 29.2	113 18.1	24 3.8	32 5.1	23 3.7			
	女性	912 100.0	25 2.7	318 34.9	286 31.4	157 17.2	23 2.5	69 7.6	34 3.7			
	無回答	11 100.0	1 9.1	3 27.3	2 18.2	3 27.3	0 0.0	2 0.0	2 18.2			
	20歳代	135 100.0	8 5.9	32 23.7	52 38.5	20 14.8	9 6.7	11 8.1	3 2.2			
30歳代	211 100.0	6 2.8	71 33.6	84 39.8	28 13.3	8 3.8	11 5.2	3 1.4				
40歳代	213 100.0	6 2.8	72 33.8	60 28.2	44 20.7	7 3.3	18 8.5	6 2.8				
50歳代	257 100.0	11 4.3	93 36.2	56 21.8	52 20.2	7 2.7	31 12.1	7 2.7				
60歳代	367 100.0	16 4.4	153 41.7	102 27.8	62 16.9	8 2.2	19 5.2	7 1.9				
70歳以上	353 100.0	21 5.9	103 29.2	114 32.3	65 18.4	8 2.3	11 3.1	31 8.8				
無回答	11 100.0	1 9.1	4 36.4	2 18.2	2 18.2	0 0.0	0 0.0	2 18.2				
居住年数別	1年未満	27 100.0	2 7.4	7 25.9	10 37.0	7 25.9	0 0.0	0 0.0	1 3.7			
	2年未満	19 100.0	1 5.3	5 26.3	8 42.1	8 10.5	2 0.0	2 10.5	1 5.3			
	3年未満	17 100.0	0 0.0	8 47.1	5 29.4	5 0.0	1 5.9	3 17.6	0 0.0			
	5年未満	44 100.0	2 4.5	17 38.6	15 34.1	4 9.1	2 4.5	4 9.1	0 0.0			
	10年未満	71 100.0	1 1.4	23 32.4	25 35.2	11 15.5	1 1.4	7 9.9	3 4.2			
	20年未満	139 100.0	4 2.9	41 29.5	49 35.3	23 16.5	8 5.8	10 7.2	4 2.9			
	30年未満	237 100.0	12 5.1	76 32.1	73 30.8	38 16.0	7 3.0	21 8.9	10 4.2			
	30年以上	984 100.0	46 4.7	348 35.4	283 28.8	186 18.9	28 2.8	54 5.5	39 4.0			
	無回答	9 100.0	1 11.1	3 33.3	2 22.2	2 22.2	0 0.0	0 0.0	1 11.1			
	職業別	自営業	111 100.0	9 8.1	29 26.1	40 36.0	21 18.9	3 2.7	7 6.3	2 1.8		
自由業	21 100.0	1 4.8	6 28.6	7 33.3	0 0.0	1 4.8	6 28.6	0 0.0				
会社員	366 100.0	16 4.4	117 32.0	111 30.3	70 19.1	15 4.1	26 7.1	11 3.0				
公務員・教員	64 100.0	5 7.8	29 45.3	12 18.8	12 18.8	2 3.1	3 4.7	1 1.6				
農・林・漁業	7 100.0	0 0.0	5 71.4	1 14.3	1 14.3	0 0.0	0 0.0	0 0.0				
主婦・主夫(パートなど)	228 100.0	8 3.5	88 38.6	64 28.1	39 17.1	6 2.6	12 5.3	11 4.8				
主婦・主夫(専業)	296 100.0	7 2.4	113 38.2	100 33.8	44 14.9	8 2.7	16 5.4	8 2.7				
学生	25 100.0	1 4.0	10 40.0	12 48.0	2 8.0	0 0.0	0 0.0	0 0.0				
無職	354 100.0	18 5.1	103 29.1	101 28.5	74 20.9	12 3.4	22 6.2	24 6.8				
その他	65 100.0	3 4.6	27 41.5	19 29.2	7 10.8	0 0.0	9 13.8	0 0.0				
無回答	10 100.0	1 10.0	1 30.0	3 30.0	3 30.0	0 0.0	0 0.0	2 20.0				

	サンプル数	地域の企画や運営などをしてほしい	地域の団体の中心となつて行	準備や後片付けなどのお手伝い	お手伝いなどはないが、行事を見に行きたい	お手伝いはしないが、行事を見に行きたい	いし、行事も見に行かない	いし、行事も見に行かない	地域の行事を行うことは良いことだと思いが、お手伝いはしない	地域の行事にまったく関心がない	わからない	無回答
居住区別	門司区	196 100.0	12 6.1	65 33.2	47 24.0	31 15.8	10 5.1	17 8.7	14 7.1			
	小倉北区	277 100.0	13 4.7	91 32.9	83 30.0	51 18.4	7 2.5	22 7.9	10 3.6			
	小倉南区	333 100.0	16 4.8	115 34.5	101 30.3	61 18.3	13 3.9	14 4.2	13 3.9			
	若松区	135 100.0	3 2.2	42 31.1	50 37.0	26 19.3	2 1.5	11 8.1	1 0.7			
	八幡東区	112 100.0	6 5.4	28 25.0	44 39.3	19 17.0	4 3.6	7 6.3	4 3.6			
	八幡西区	380 100.0	11 2.9	154 40.5	108 28.4	63 16.6	10 2.6	24 6.3	10 2.6			
	戸畑区	114 100.0	8 7.0	33 28.9	37 32.5	22 19.3	1 0.9	6 5.3	7 6.1			
居住区別(18地区)	門司港	39 100.0	2 5.1	11 28.2	8 20.5	9 23.1	1 2.6	4 10.3	4 10.3			
	門司(大里)	108 100.0	8 7.4	37 34.3	31 28.7	11 10.2	5 4.6	9 8.3	7 6.5			
	門司(東部)	49 100.0	2 4.1	17 34.7	8 16.3	8 22.4	1 8.2	4 8.2	3 6.1			
	小倉	54 100.0	2 3.7	23 42.6	15 27.8	8 14.8	1 1.9	4 7.4	1 1.9			
	小倉(東部)	116 100.0	5 4.3	34 29.3	37 31.9	24 20.7	2 1.7	10 8.6	4 3.4			
	小倉(西部)	107 100.0	6 5.6	34 31.8	31 29.0	19 17.8	4 3.7	8 7.5	5 4.7			
	城野	74 100.0	6 8.1	30 40.5	19 25.7	14 18.9	1 1.4	2 2.7	2 2.7			
	曾根	145 100.0	6 4.1	49 33.8	55 37.9	18 12.4	4 2.8	6 4.1	7 4.8			
	徳力	114 100.0	4 3.5	36 31.6	27 23.7	29 25.4	8 7.0	6 5.3	4 3.5			
	若松	73 100.0	2 2.7	19 26.0	31 42.5	15 20.5	0 0.0	5 6.8	1 1.4			
二島	62 100.0	1 1.6	23 37.1	19 30.6	11 17.7	2 3.2	6 9.7	0 0.0				
八幡東区	八幡東(東部)	58 100.0	5 8.6	13 22.4	23 39.7	8 13.8	3 5.2	4 6.9	2 3.4			
	八幡東(西部)	54 100.0	1 1.9	15 27.8	21 38.9	11 20.4	1 1.9	3 5.6	2 3.7			
	黒崎	92 100.0	4 4.3	36 39.1	31 33.7	10 10.9	2 2.2	5 5.4	4 4.3			
	折尾	123 100.0	4 3.3	49 39.8	35 28.5	22 17.9	1 0.8	9 7.3	3 2.4			
	上津役	98 100.0	2 2.0	43 43.9	24 24.5	19 19.4	4 4.1	4 4.1	2 2.0			
	香月	67 100.0	1 1.5	26 38.8	18 26.9	12 17.9	3 4.5	6 9.0	1 1.5			
戸畑区	114 100.0	8 7.0	33 28.9	37 32.5	22 19.3	1 0.9	6 5.3	7 6.1				

副問6-1 問6で3・4・5のいずれかをお答えになった方にお尋ねします。
 問6で「お手伝いはしない」または「まったく関心がない」とお考えになっているのはなぜでしょうか。次の中から2つまで選んでください。
 なお、その他を選んだ場合は()内にその具体的な内容を記述してください。

	サンプル数	自分にとって地域活動をするメリットがない	どんな活動をしたらいいかわからない	地域の団体のことがよくわからない	地域の団体で活動している人ときあいがない	地域活動はやりたいたい人たちに任せればよい	参加することに負担を感じる	地域の人たちとかわりを持ちたくない	会費や参加費を払いたくない	地域活動する時間がない	特に理由はない	その他	無回答	
全体	790 100.0	14 1.8	121 15.3	146 18.5	179 22.7	59 7.5	177 22.4	13 1.6	14 1.8	253 32.0	61 7.7	141 17.8	59 7.5	
性別	男性	319 100.0	10 3.1	41 12.9	64 20.1	77 24.1	30 9.4	75 23.5	5 1.6	7 2.2	111 34.8	26 8.2	48 15.0	19 6.0
	女性	466 100.0	4 0.9	80 17.2	81 17.4	100 21.5	29 6.2	102 21.9	8 1.7	7 1.5	141 30.3	34 7.3	91 19.5	40 8.6
	無回答	5 100.0	0 0.0	0 0.0	1 20.0	2 40.0	0 0.0	0 0.0	0 0.0	0 0.0	1 20.0	1 20.0	2 40.0	0 0.0
年齢別	20歳代	81 100.0	2 2.5	14 17.3	21 25.9	22 27.2	7 8.6	14 17.3	0 0.0	5 6.2	32 39.5	5 6.2	5 6.2	7 8.6
	30歳代	120 100.0	2 1.7	21 17.5	30 25.0	29 24.2	14 11.7	21 17.5	1 0.8	5 4.2	47 39.2	5 4.2	20 16.7	6 5.0
	40歳代	111 100.0	1 0.9	19 17.1	20 18.0	22 19.8	6 5.4	34 30.6	4 3.6	1 0.9	52 46.8	5 4.5	13 11.7	8 7.2
	50歳代	115 100.0	3 2.6	15 13.0	27 23.5	31 27.0	5 4.3	39 33.9	4 3.5	0 0.0	49 42.6	5 4.3	10 8.7	2 1.7
	60歳代	172 100.0	2 1.2	30 17.4	28 16.3	45 26.2	16 9.3	39 22.7	4 2.3	2 1.2	47 27.3	15 8.7	27 15.7	14 8.1
	70歳以上	187 100.0	4 2.1	22 11.8	19 10.2	29 15.5	11 5.9	30 16.0	0 0.0	1 0.5	25 13.4	26 13.9	64 34.2	22 11.8
	無回答	4 100.0	0 0.0	0 0.0	1 25.0	1 25.0	0 0.0	0 0.0	0 0.0	0 0.0	1 25.0	1 0.0	2 50.0	0 0.0
居住年数別	1年未満	17 100.0	1 5.9	1 5.9	8 47.1	3 17.6	2 11.8	6 35.3	0 0.0	1 5.9	3 17.6	0 0.0	2 11.8	2 11.8
	2年未満	10 100.0	0 0.0	1 10.0	2 20.0	1 10.0	2 20.0	0 0.0	0 0.0	0 0.0	2 20.0	0 0.0	2 20.0	2 20.0
	3年未満	6 100.0	0 0.0	0 0.0	0 0.0	2 33.3	0 0.0	1 16.7	0 0.0	0 0.0	3 50.0	0 0.0	3 50.0	1 16.7
	5年未満	21 100.0	0 0.0	2 9.5	4 19.0	8 38.1	0 0.0	4 19.0	0 0.0	2 9.5	10 47.6	2 9.5	1 4.8	2 9.5
	10年未満	37 100.0	0 0.0	9 24.3	7 18.9	9 24.3	4 10.8	10 27.0	0 0.0	0 0.0	13 35.1	6 16.2	5 13.5	0 0.0
	20年未満	80 100.0	3 3.8	13 16.3	21 26.3	20 25.0	2 2.5	25 31.3	0 0.0	2 2.5	31 38.8	2 2.5	10 12.5	4 5.0
	30年未満	118 100.0	2 1.7	23 19.5	23 19.5	30 25.4	11 9.3	20 16.9	2 1.7	5 4.2	44 37.3	8 6.8	13 11.0	9 7.6
	30年以上	497 100.0	8 1.6	72 14.5	80 16.1	105 21.1	38 7.6	111 22.3	11 2.2	4 0.8	146 29.4	43 8.7	103 20.7	39 7.8
	無回答	4 100.0	0 0.0	0 0.0	1 25.0	1 25.0	0 0.0	0 0.0	0 0.0	0 0.0	1 25.0	1 0.0	2 50.0	0 0.0
	職業別	自営業	64 100.0	2 3.1	6 9.4	8 12.5	8 12.5	4 6.3	8 12.5	0 0.0	1 1.6	30 46.9	3 4.7	15 23.4
自由業		8 100.0	0 0.0	0 0.0	1 12.5	1 12.5	1 12.5	2 25.0	0 0.0	0 0.0	4 50.0	0 0.0	1 12.5	0 0.0
会社員		196 100.0	3 1.5	38 19.4	47 24.0	51 26.0	19 9.7	43 21.9	2 1.0	4 2.0	92 46.9	13 6.6	16 8.2	8 4.1
公務員・教員		26 100.0	0 0.0	1 3.8	5 19.2	5 19.2	2 7.7	14 53.8	0 0.0	0 0.0	13 50.0	2 7.7	2 7.7	1 3.8
農・林・漁業		2 100.0	0 0.0	0 0.0	0 0.0	0 0.0	0 0.0	1 50.0	0 0.0	0 0.0	1 50.0	1 50.0	0 0.0	0 0.0
主婦・主夫 (パートなど)		109 100.0	1 0.9	19 17.4	20 18.3	24 22.0	7 6.4	28 25.7	2 1.8	2 1.8	40 36.7	5 4.6	13 11.9	10 9.2
主婦・主夫 (専業)		152 100.0	1 0.7	27 17.8	21 13.8	31 20.4	8 5.3	37 24.3	3 2.0	4 2.6	29 19.1	13 8.6	40 26.3	12 7.9
学生		14 100.0	0 0.0	1 7.1	6 42.9	3 21.4	4 28.6	4 28.6	0 0.0	1 7.1	5 35.7	0 0.0	0 0.0	0 0.0
無職		187 100.0	6 3.2	26 13.9	34 18.2	48 25.7	11 5.9	34 18.2	5 2.7	2 1.1	20 10.7	23 12.3	48 25.7	17 9.1
その他		26 100.0	1 3.8	3 11.5	3 11.5	6 23.1	3 11.5	6 23.1	1 3.8	0 0.0	17 65.4	1 3.8	3 11.5	3 11.5
無回答	6 100.0	0 0.0	0 0.0	1 16.7	2 33.3	0 0.0	0 0.0	0 0.0	0 0.0	2 33.3	0 0.0	3 50.0	0 0.0	

副問6-1 問6で3・4・5のいずれかをお答えになった方にお尋ねします。
 問6で「お手伝いほしくない」または「まったく関心がない」とお答えになっているのはなぜでしょうか。次の中から2つまで選んでください。
 なお、その他を選んだ場合は()内にその具体的な内容を記述してください。

	サンプル数	自分にとって地域活動をするメリットがない	どんな活動をしたらいいいかわからない	地域の団体のことがよくわからない	地域の団体が活動している人ときあいがいい	地域活動はやりたい人たちに任せておけばよい	参加することに負担を感じる	地域の人たちがかかりを持ちたくない	会費や参加費を払いたくない	地域活動する時間がない	特に理由はない	その他	無回答	
全体	790 100.0	14 1.8	121 15.3	146 18.5	179 22.7	59 7.5	177 22.4	13 1.6	14 1.8	253 32.0	61 7.7	141 17.8	59 7.5	
居住区別	門司区	88 100.0	2 2.3	13 14.8	14 15.9	17 19.3	6 6.8	19 21.6	1 1.1	2 2.3	29 33.0	10 11.4	17 19.3	8 9.1
	小倉北区	141 100.0	1 0.7	30 21.3	29 20.6	33 23.4	9 6.4	32 22.7	3 2.1	1 0.7	51 36.2	7 5.0	19 13.5	9 6.4
	小倉南区	175 100.0	3 1.7	19 10.9	33 18.9	43 24.6	14 8.0	53 30.3	2 1.1	2 1.1	48 27.4	17 9.7	36 20.6	13 7.4
	若松区	78 100.0	0 0.0	12 15.4	14 17.9	12 15.4	6 7.7	17 21.8	2 2.6	1 1.3	23 29.5	6 7.7	16 20.5	9 11.5
	八幡東区	67 100.0	2 3.0	6 9.0	12 17.9	19 28.4	5 7.5	14 20.9	2 3.0	1 1.5	23 34.3	4 6.0	11 16.4	4 6.0
	八幡西区	181 100.0	6 3.3	31 17.1	31 17.1	39 21.5	15 8.3	32 17.7	1 0.6	5 2.8	59 32.6	10 5.5	33 18.2	14 7.7
	戸畑区	60 100.0	0 0.0	10 16.7	13 21.7	16 26.7	4 6.7	10 16.7	2 3.3	2 3.3	20 33.3	7 11.7	9 15.0	2 3.3
	居住区別(18地区)	門司港	18 100.0	0 0.0	1 5.6	1 5.6	3 16.7	0 0.0	7 38.9	0 0.0	1 5.6	7 38.9	2 11.1	5 27.8
門司(大里)		47 100.0	0 0.0	8 17.0	9 19.1	12 25.5	4 8.5	8 17.0	0 0.0	1 2.1	14 29.8	5 10.6	10 21.3	2 4.3
門司(東部)		23 100.0	2 8.7	4 17.4	4 17.4	2 8.7	2 8.7	4 17.4	1 4.3	0 0.0	8 34.8	3 13.0	2 8.7	4 17.4
小倉		24 100.0	0 0.0	8 33.3	6 25.0	2 8.3	1 4.2	4 16.7	0 0.0	0 0.0	9 37.5	2 8.3	3 12.5	1 4.2
小倉(東部)		63 100.0	0 0.0	11 17.5	15 23.8	17 27.0	2 3.2	15 23.8	3 4.8	0 0.0	19 30.2	1 1.6	9 14.3	7 11.1
小倉(西部)		54 100.0	1 1.9	11 20.4	8 14.8	14 25.9	6 11.1	13 24.1	0 0.0	1 1.9	23 42.6	4 7.4	7 13.0	1 1.9
城野		34 100.0	0 0.0	6 17.6	6 17.6	6 17.6	0 0.0	9 26.5	0 0.0	1 2.9	6 17.6	5 14.7	9 26.5	4 11.8
曾根		77 100.0	2 2.6	8 10.4	12 15.6	21 27.3	6 7.8	23 29.9	1 1.3	1 1.3	23 29.9	7 9.1	18 23.4	4 5.2
徳力		64 100.0	1 1.6	5 7.8	15 23.4	16 25.0	8 12.5	21 32.8	1 1.6	0 0.0	19 29.7	5 7.8	9 14.1	5 7.8
若松		46 100.0	0 0.0	8 17.4	11 23.9	6 13.0	3 6.5	7 15.2	0 0.0	1 2.2	14 30.4	5 10.9	11 23.9	4 8.7
二島		32 100.0	0 0.0	4 12.5	3 9.4	6 18.8	3 9.4	10 31.3	2 6.3	0 0.0	9 28.1	1 3.1	5 15.6	5 15.6
八幡東(東部)		34 100.0	1 2.9	3 8.8	5 14.7	8 23.5	1 2.9	7 20.6	0 0.0	0 0.0	13 38.2	3 8.8	7 20.6	3 8.8
八幡東(西部)		33 100.0	1 3.0	3 9.1	7 21.2	11 33.3	4 12.1	7 21.2	2 6.1	1 3.0	10 30.3	1 3.0	4 12.1	1 3.0
黒崎		43 100.0	0 0.0	11 25.6	8 18.6	10 23.3	4 9.3	6 14.0	0 0.0	1 2.3	12 27.9	2 4.7	5 11.6	7 16.3
折尾		58 100.0	4 6.9	12 20.7	13 22.4	14 24.1	4 6.9	9 15.5	1 1.7	1 1.7	23 39.7	2 3.4	10 17.2	2 3.4
上津役		47 100.0	1 2.1	3 6.4	4 8.5	8 17.0	3 6.4	13 27.7	0 0.0	3 6.4	13 27.7	3 6.4	13 27.7	4 8.5
香月		33 100.0	1 3.0	5 15.2	6 18.2	7 21.2	4 12.1	4 12.1	0 0.0	0 0.0	11 33.3	3 9.1	5 15.2	1 3.0
戸畑		60 100.0	0 0.0	10 16.7	13 21.7	16 26.7	4 6.7	10 16.7	2 3.3	2 3.3	20 33.3	7 11.7	9 15.0	2 3.3

問7 あなたは、高齢者や子どもの見守りや防犯パトロールなど、同じ地域に住む人たちが自分たちの手で自主的に住みやすい地域社会をつくっていくとする取り組みを進めるために、行政は今後どのようなことに取組むべきだと思いますか。次の中から3つまで選んでください。なお、その他を選んだ場合は()内にその具体的な内容を記述してください。

	サンプル数	地域単位のイベントの開催など、住民どうしの交流のきっかけづくり	立つ情報提供	仲間づくりや活動への参加に役	住民がいつでも集まれる場所の提供	住みよい地域づくりを考える住民たちの組織をつくるための相談や援助	活動のリーダーを支援・養成する研修会や講習会の実施	活動に必要な機材などの貸し出しや活動費などの経済的援助	活動中の事故に対する保険制度の整備	地域活動への住民の評価・意見をだし合う機会や場の提供	地域活動をしているグループ間のネットワークづくり	その他	行政は関与しないほうがよい	特にな	無回答
全体	1,547 100.0	571 36.9	567 36.7	467 30.2	448 29.0	274 17.7	540 34.9	329 21.3	189 12.2	257 16.6	46 3.0	28 1.8	81 5.2	114 7.4	
性別	男性	624 100.0	220 35.3	229 36.7	183 29.3	180 28.8	108 17.3	240 38.5	136 21.8	73 11.7	108 17.3	25 4.0	20 3.2	35 5.6	37 5.9
	女性	912 100.0	346 37.9	331 36.3	281 30.8	265 29.1	165 18.1	298 32.7	193 21.2	116 12.7	147 16.1	21 2.3	8 0.9	45 4.9	75 8.2
	無回答	11 100.0	5 45.5	7 63.6	3 27.3	3 27.3	1 9.1	2 18.2	0 0.0	0 0.0	2 18.2	0 0.0	0 0.0	1 9.1	2 18.2
年齢別	20歳代	135 100.0	51 37.8	43 31.9	26 19.3	51 37.8	17 12.6	58 43.0	23 17.0	26 19.3	34 25.2	3 2.2	2 1.5	8 5.9	4 3.0
	30歳代	211 100.0	84 39.8	79 37.4	65 30.8	61 28.9	33 15.6	94 44.5	42 19.9	23 10.9	44 20.9	6 2.8	0 0.0	10 4.7	10 4.7
	40歳代	213 100.0	75 35.2	75 35.2	79 37.1	44 20.7	40 18.8	105 49.3	44 20.7	18 8.5	35 16.4	6 2.8	5 2.3	6 2.8	9 4.2
	50歳代	257 100.0	86 33.5	97 37.7	67 26.1	80 31.1	53 20.6	98 38.1	49 19.1	33 12.8	46 17.9	9 3.5	6 2.3	8 3.1	19 7.4
	60歳代	367 100.0	143 39.0	151 41.1	118 32.2	106 28.9	63 17.2	103 28.1	94 25.6	54 14.7	60 16.3	10 2.7	8 2.2	14 3.8	25 6.8
	70歳以上	353 100.0	127 36.0	115 32.6	110 31.2	103 29.2	67 19.0	80 22.7	77 21.8	34 9.6	37 10.5	12 3.4	7 2.0	34 9.6	45 12.7
	無回答	11 100.0	5 45.5	7 63.6	2 18.2	3 27.3	1 9.1	2 18.2	0 0.0	1 9.1	1 9.1	0 0.0	0 0.0	1 9.1	2 18.2
	居住年数別	1年未満	27 100.0	10 37.0	10 37.0	8 29.6	6 22.2	2 7.4	12 44.4	5 18.5	5 18.5	6 22.2	1 3.7	1 3.7	0 0.0
2年未満		19 100.0	9 47.4	8 42.1	3 15.8	7 36.8	2 10.5	7 36.8	3 15.8	1 5.3	6 31.6	1 5.3	0 0.0	1 5.3	0 0.0
3年未満		17 100.0	6 35.3	5 29.4	5 29.4	10 58.8	5 29.4	3 17.6	1 5.9	4 23.5	4 23.5	2 11.8	0 0.0	0 0.0	0 0.0
5年未満		44 100.0	20 45.5	18 40.9	10 22.7	9 20.5	12 27.3	14 31.8	6 13.6	4 9.1	16 36.4	2 4.5	0 0.0	3 6.8	1 2.3
10年未満		71 100.0	29 40.8	27 38.0	19 26.8	19 26.8	6 8.5	27 38.0	8 11.3	6 8.5	14 19.7	3 4.2	1 1.4	4 5.6	7 9.9
20年未満		139 100.0	48 34.5	55 39.6	40 28.8	36 25.9	33 23.7	53 38.1	23 16.5	18 12.9	17 12.2	5 3.6	1 0.7	4 2.9	11 7.9
30年未満		237 100.0	91 38.4	80 33.8	71 30.0	77 32.5	40 16.9	92 38.8	46 19.4	45 19.0	45 19.0	6 2.5	3 1.3	10 4.2	12 5.1
30年以上		984 100.0	356 36.2	358 36.4	309 31.4	281 28.6	173 17.6	330 33.5	236 24.0	106 10.8	149 15.1	26 2.6	22 2.2	57 5.8	80 8.1
無回答		9 100.0	2 22.2	6 66.7	2 22.2	3 33.3	1 11.1	2 22.2	1 11.1	0 0.0	0 0.0	0 0.0	0 0.0	2 22.2	1 11.1
職業別		自営業	111 100.0	34 30.6	41 36.9	31 27.9	27 24.3	29 26.1	40 36.0	29 26.1	10 9.0	13 11.7	6 5.4	1 0.9	3 2.7
	自由業	21 100.0	12 57.1	11 52.4	9 42.9	9 42.9	2 9.5	2 9.5	3 14.3	1 4.8	5 23.8	0 0.0	0 0.0	0 0.0	0 0.0
	会社員	366 100.0	121 33.1	126 34.4	112 30.6	109 29.8	59 16.1	157 42.9	70 19.1	54 14.8	75 20.5	11 3.0	6 1.6	11 3.0	22 6.0
	公務員・教員	64 100.0	21 32.8	20 31.3	18 28.1	16 25.0	14 21.9	32 50.0	15 23.4	9 14.1	12 18.8	2 3.1	2 3.1	2 3.1	3 4.7
	農・林・漁業	7 100.0	3 42.9	2 28.6	4 57.1	1 14.3	1 14.3	4 57.1	5 71.4	0 0.0	1 14.3	0 0.0	0 0.0	0 0.0	0 0.0
	主婦・主夫(パートなど)	228 100.0	101 44.3	75 32.9	71 31.1	68 29.8	50 21.9	86 37.7	49 21.5	30 13.2	33 14.5	7 3.1	1 0.4	9 3.9	17 7.5
	主婦・主夫(専業)	296 100.0	114 38.5	132 44.6	85 28.7	83 28.0	43 14.5	83 28.0	60 20.3	35 11.8	45 15.2	8 2.7	5 1.7	19 6.4	22 7.4
	学生	25 100.0	9 36.0	6 24.0	6 24.0	12 48.0	3 12.0	16 64.0	5 20.0	3 12.0	5 20.0	1 4.0	2 8.0	1 4.0	0 0.0
	無職	354 100.0	128 36.2	123 34.7	108 30.5	102 28.8	63 17.8	98 27.7	75 21.2	37 10.5	50 14.1	8 2.3	10 2.8	31 8.8	36 10.2
	その他	65 100.0	25 38.5	25 38.5	21 32.3	19 29.2	9 13.8	19 29.2	18 27.7	10 15.4	17 26.2	2 3.1	0 0.0	4 6.2	4 6.2
	無回答	10 100.0	3 30.0	6 60.0	2 20.0	2 20.0	1 10.0	3 30.0	0 0.0	0 0.0	1 10.0	1 10.0	1 10.0	1 10.0	2 20.0

問7 あなたは、高齢者や子どもの見守りや防犯パトロールなど、同じ地域に住む人たちが自分たちの手で自主的に住みやすい地域社会をつくって
いこうとする取り組みを進めるために、行政は今後どのようなことに取組むべきだと思いますか。次の中から3つまで選んでください。なお、その
他を選んだ場合は()内にその具体的な内容を記述してください。

	サンプル数	地域単位のイベントの開催のきつかり	仲間の情報提供	住民の助け合いの組織づくり	住民がいつでも集まれる場所の提供	活動のリーダーを支援・養成する研究会や講習会の実施	活動に必要な機材などの貸し出しや活動費などの経済的援助	活動中の事故に対する保険制度の整備	地域活動への住民の評価・意見を話し合う機会や場の提供	地域活動をしているグループ間のネットワークづくり	その他	行政は関与しないほうがよい	特にない	無回答	
全体	1,547 100.0	571 36.9	567 36.7	467 30.2	448 29.0	274 17.7	540 34.9	329 21.3	189 12.2	257 16.6	46 3.0	28 1.8	81 5.2	114 7.4	
居住区別	門司区	196 100.0	78 39.8	73 37.2	69 35.2	58 29.6	38 19.4	54 27.6	30 15.3	24 12.2	6 3.1	5 2.6	16 8.2	11 5.6	
	小倉北区	277 100.0	96 34.7	110 39.7	74 26.7	76 27.4	54 19.5	95 34.3	64 23.1	31 11.2	11 4.0	2 0.7	14 5.1	18 6.5	
	小倉南区	333 100.0	119 35.7	121 36.3	111 33.3	96 28.8	56 16.8	130 39.0	74 22.2	41 12.3	52 15.6	11 3.3	9 2.7	12 3.6	21 6.3
	若松区	135 100.0	51 37.8	58 43.0	36 26.7	33 24.4	21 15.6	58 43.0	24 17.8	19 14.1	4 3.0	4 3.0	6 4.4	11 8.1	
	八幡東区	112 100.0	40 35.7	42 37.5	28 25.0	34 30.4	17 15.2	32 28.6	28 25.0	9 8.0	21 18.8	0 0.0	3 2.7	10 8.9	10 8.9
	八幡西区	380 100.0	138 36.3	125 32.9	116 30.5	120 31.6	71 18.7	138 36.3	88 23.2	46 12.1	62 16.3	11 2.9	2 0.5	18 4.7	34 8.9
	戸畑区	114 100.0	49 43.0	38 33.3	33 28.9	31 27.2	17 14.9	33 28.9	21 18.4	19 16.7	19 16.7	3 2.6	3 2.6	5 4.4	9 7.9
	居住区別(18地区別)	門司港	39 100.0	17 43.6	15 38.5	15 38.5	12 30.8	7 17.9	15 38.5	3 7.7	4 10.3	6 15.4	0 0.0	1 2.6	2 5.1
門司(大里)		108 100.0	41 38.0	43 39.8	37 34.3	32 29.6	25 23.1	27 25.0	19 17.6	12 11.1	23 21.3	5 4.6	2 1.9	6 5.6	3 2.8
門司(東部)		49 100.0	20 40.8	15 30.6	17 34.7	14 28.6	6 12.2	12 24.5	8 16.3	8 16.3	5 10.2	1 2.0	2 4.1	8 16.3	5 10.2
小倉		54 100.0	19 35.2	24 44.4	16 29.6	22 40.7	8 14.8	23 42.6	11 20.4	3 5.6	11 20.4	4 7.4	1 1.9	1 1.9	0 0.0
小倉(東部)		116 100.0	39 33.6	42 36.2	36 31.0	26 22.4	24 20.7	41 35.3	29 25.0	13 11.2	18 15.5	4 3.4	1 0.9	8 6.9	6 5.2
小倉(西部)		107 100.0	38 35.5	44 41.1	22 20.6	28 26.2	22 20.6	31 29.0	24 22.4	15 14.0	21 19.6	3 2.8	0 0.0	5 4.7	12 11.2
城野		74 100.0	27 36.5	24 32.4	22 29.7	17 23.0	12 16.2	32 43.2	17 23.0	7 9.5	14 18.9	3 4.1	2 2.7	3 4.1	7 9.5
曾根		145 100.0	54 37.2	58 40.0	57 39.3	47 32.4	22 15.2	54 37.2	31 21.4	22 15.2	25 17.2	4 2.8	1 0.7	4 2.8	4 2.8
徳力		114 100.0	38 33.3	39 34.2	32 28.1	32 28.1	22 19.3	44 38.6	26 22.8	12 10.5	13 11.4	4 3.5	6 5.3	5 4.4	10 8.8
若松		73 100.0	27 37.0	31 42.5	20 27.4	20 27.4	14 19.2	30 41.1	12 16.4	14 19.2	10 13.7	2 2.7	3 4.1	0 0.0	7 9.6
二島		62 100.0	24 38.7	27 43.5	16 25.8	13 21.0	7 11.3	28 45.2	12 19.4	5 8.1	9 14.5	2 3.2	1 1.6	6 9.7	4 6.5
八幡東(東部)		58 100.0	24 41.4	20 34.5	17 29.3	19 32.8	10 17.2	14 24.1	14 24.1	7 12.1	9 15.5	0 0.0	1 1.7	3 5.2	4 6.9
八幡東(西部)		54 100.0	16 29.6	22 40.7	11 20.4	15 27.8	7 13.0	18 33.3	14 25.9	2 3.7	12 22.2	0 0.0	2 3.7	7 13.0	6 11.1
黒崎		92 100.0	33 35.9	31 33.7	25 27.2	33 35.9	16 17.4	34 37.0	20 21.7	14 15.2	16 17.4	2 2.2	0 0.0	3 3.3	7 7.6
折尾		123 100.0	45 36.6	42 34.1	43 35.0	39 31.7	22 17.9	43 35.0	29 23.6	14 11.4	17 13.8	5 4.1	2 1.6	6 4.9	11 8.9
上津役		98 100.0	42 42.9	29 29.6	29 29.6	22 22.4	23 23.5	39 39.8	22 22.4	6 6.1	22 22.4	3 3.1	0 0.0	5 5.1	9 9.2
香月		67 100.0	18 26.9	23 34.3	19 28.4	26 38.8	10 14.9	22 32.8	17 25.4	12 17.9	7 10.4	1 1.5	0 0.0	4 6.0	7 10.4
戸畑		114 100.0	49 43.0	38 33.3	33 28.9	31 27.2	17 14.9	33 28.9	21 18.4	19 16.7	19 16.7	3 2.6	3 2.6	5 4.4	9 7.9

問8 あなたは、このようなNPOの活動をご存知でしたか。次の中から1つだけ選んでください。

	サンプル数	知っているし、現在活動している	活動はしていないが、よく知っている	ほとんど知らないが、聞いたことがある	まったく知らない	無回答	
全体	1,547 100.0	46 3.0	574 37.1	824 53.3	89 5.8	14 0.9	
性別	男性	624 100.0	18 2.9	218 34.9	343 55.0	39 6.3	6 1.0
	女性	912 100.0	28 3.1	350 38.4	477 52.3	50 5.5	7 0.8
	無回答	11 100.0	0 0.0	6 54.5	4 36.4	0 0.0	1 9.1
年齢別	20歳代	135 100.0	2 1.5	36 26.7	84 62.2	13 9.6	0 0.0
	30歳代	211 100.0	3 1.4	57 27.0	138 65.4	12 5.7	1 0.5
	40歳代	213 100.0	2 0.9	68 31.9	129 60.6	14 6.6	0 0.0
	50歳代	257 100.0	10 3.9	85 33.1	151 58.8	9 3.5	2 0.8
	60歳代	367 100.0	10 2.7	155 42.2	186 50.7	15 4.1	1 0.3
	70歳以上	353 100.0	19 5.4	166 47.0	133 37.7	26 7.4	9 2.5
	無回答	11 100.0	0 0.0	7 63.6	3 27.3	0 0.0	1 9.1
居住年数別	1年未満	27 100.0	1 3.7	9 33.3	16 59.3	1 3.7	0 0.0
	2年未満	19 100.0	1 5.3	8 42.1	6 31.6	4 21.1	0 0.0
	3年未満	17 100.0	0 0.0	7 41.2	10 58.8	0 0.0	0 0.0
	5年未満	44 100.0	0 0.0	20 45.5	20 45.5	4 9.1	0 0.0
	10年未満	71 100.0	2 2.8	19 26.8	48 67.6	1 1.4	1 1.4
	20年未満	139 100.0	3 2.2	41 29.5	80 57.6	13 9.4	2 1.4
	30年未満	237 100.0	9 3.8	72 30.4	139 58.6	16 6.8	1 0.4
	30年以上	984 100.0	30 3.0	392 39.8	503 51.1	50 5.1	9 0.9
	無回答	9 100.0	0 0.0	6 66.7	2 22.2	0 0.0	1 11.1
職業別	自営業	111 100.0	3 2.7	41 36.9	62 55.9	5 4.5	0 0.0
	自由業	21 100.0	0 0.0	6 28.6	14 66.7	1 4.8	0 0.0
	会社員	366 100.0	8 2.2	101 27.6	233 63.7	22 6.0	2 0.5
	公務員・教員	64 100.0	1 1.6	38 59.4	22 34.4	3 4.7	0 0.0
	農・林・漁業	7 100.0	0 0.0	3 42.9	4 57.1	0 0.0	0 0.0
	主婦・主夫 (パートなど)	228 100.0	6 2.6	86 37.7	120 52.6	13 5.7	3 1.3
	主婦・主夫 (専業)	296 100.0	9 3.0	122 41.2	151 51.0	12 4.1	2 0.7
	学生	25 100.0	1 4.0	9 36.0	14 56.0	1 4.0	0 0.0
	無職	354 100.0	15 4.2	142 40.1	161 45.5	30 8.5	6 1.7
	その他	65 100.0	3 4.6	20 30.8	41 63.1	1 1.5	0 0.0
	無回答	10 100.0	0 0.0	6 60.0	2 20.0	1 10.0	1 10.0

	サンプル数	知っているし、現在活動している	活動はしていないが、よく知っている	ほとんど知らないが、聞いたことがある	まったく知らない	無回答	
居住区別	門司区	196 100.0	1 0.5	71 36.2	109 55.6	13 6.6	2 1.0
	小倉北区	277 100.0	15 5.4	99 35.7	145 52.3	16 5.8	2 0.7
	小倉南区	333 100.0	5 1.5	119 35.7	185 55.6	20 6.0	4 1.2
	若松区	135 100.0	4 3.0	46 34.1	78 57.8	6 4.4	1 0.7
	八幡東区	112 100.0	3 2.7	42 37.5	61 54.5	6 5.4	0 0.0
	八幡西区	380 100.0	12 3.2	150 39.5	193 50.8	21 5.5	4 1.1
	戸畑区	114 100.0	6 5.3	47 41.2	53 46.5	7 6.1	1 0.9
	居住区別(18地区別)	門司港	39 100.0	1 2.6	11 28.2	26 66.7	1 2.6
門司(大里)		108 100.0	0 0.0	47 43.5	52 48.1	8 7.4	1 0.9
門司(東部)		49 100.0	0 0.0	13 26.5	31 63.3	4 8.2	1 2.0
小倉		54 100.0	3 5.6	25 46.3	26 48.1	0 0.0	0 0.0
小倉(東部)		116 100.0	6 5.2	41 35.3	62 53.4	6 5.2	1 0.9
小倉(西部)		107 100.0	6 5.6	33 30.8	57 53.3	10 9.3	1 0.9
城野		74 100.0	1 1.4	29 39.2	37 50.0	5 6.8	2 2.7
菅根		145 100.0	0 0.0	50 34.5	85 58.6	10 6.9	0 0.0
徳力		114 100.0	4 3.5	40 35.1	63 55.3	5 4.4	2 1.8
若松		73 100.0	4 5.5	23 31.5	43 58.9	2 2.7	1 1.4
二島		62 100.0	0 0.0	23 37.1	35 56.5	4 6.5	0 0.0
八幡東(東部)		58 100.0	1 1.7	25 43.1	29 50.0	3 5.2	0 0.0
八幡東(西部)		54 100.0	2 3.7	17 31.5	32 59.3	3 5.6	0 0.0
黒崎		92 100.0	4 4.3	34 37.0	50 54.3	2 2.2	2 2.2
折尾		123 100.0	1 0.8	48 39.0	65 52.8	8 6.5	1 0.8
上津役		98 100.0	4 4.1	40 40.8	46 46.9	8 8.2	0 0.0
香月		67 100.0	3 4.5	28 41.8	32 47.8	3 4.5	1 1.5
戸畑		114 100.0	6 5.3	47 41.2	53 46.5	7 6.1	1 0.9

問9 それでは、あなたは、これからの社会にとって、NPOの活動は必要だと思われますか。次の中から1つだけ選んでください。

	サンプル数	非常に必要だと思う	ある程度必要だと思う	あまり必要ではない	ほとんど必要ではない	わからない	無回答	
全体	1,547	469	870	35	14	138	21	
	100.0	30.3	56.2	2.3	0.9	8.9	1.4	
性別	男性	624	187	339	18	9	64	7
		100.0	30.0	54.3	2.9	1.4	10.3	1.1
	女性	912	281	524	16	5	73	13
		100.0	30.8	57.5	1.8	0.5	8.0	1.4
	無回答	11	1	7	1	0	1	1
	100.0	9.1	63.6	9.1	0.0	9.1	9.1	
年齢別	20歳代	135	40	76	2	1	16	0
		100.0	29.6	56.3	1.5	0.7	11.9	0.0
	30歳代	211	55	128	5	5	17	1
		100.0	26.1	60.7	2.4	2.4	8.1	0.5
	40歳代	213	53	131	5	3	21	0
		100.0	24.9	61.5	2.3	1.4	9.9	0.0
	50歳代	257	73	150	7	1	22	4
		100.0	28.4	58.4	2.7	0.4	8.6	1.6
	60歳代	367	126	207	10	3	19	2
		100.0	34.3	56.4	2.7	0.8	5.2	0.5
70歳以上	353	121	172	5	1	42	12	
	100.0	34.3	48.7	1.4	0.3	11.9	3.4	
	無回答	11	1	6	1	0	1	2
	100.0	9.1	54.5	9.1	0.0	9.1	18.2	
居住年数別	1年未満	27	9	16	0	0	2	0
		100.0	33.3	59.3	0.0	0.0	7.4	0.0
	2年未満	19	8	8	1	0	2	0
		100.0	42.1	42.1	5.3	0.0	10.5	0.0
	3年未満	17	7	8	1	0	1	0
		100.0	41.2	47.1	5.9	0.0	5.9	0.0
	5年未満	44	13	26	1	1	3	0
		100.0	29.5	59.1	2.3	2.3	6.8	0.0
	10年未満	71	18	45	1	1	5	1
		100.0	25.4	63.4	1.4	1.4	7.0	1.4
20年未満	139	37	79	3	2	16	2	
	100.0	26.6	56.8	2.2	1.4	11.5	1.4	
30年未満	237	69	144	4	1	18	1	
	100.0	29.1	60.8	1.7	0.4	7.6	0.4	
30年以上	984	308	538	24	9	89	16	
	100.0	31.3	54.7	2.4	0.9	9.0	1.6	
	無回答	9	0	6	0	0	2	1
	100.0	0.0	66.7	0.0	0.0	22.2	11.1	
職業別	自営業	111	38	60	1	0	10	2
		100.0	34.2	54.1	0.9	0.0	9.0	1.8
	自由業	21	4	16	0	0	1	0
		100.0	19.0	76.2	0.0	0.0	4.8	0.0
	会社員	366	111	204	5	9	34	3
		100.0	30.3	55.7	1.4	2.5	9.3	0.8
	公務員・教員	64	22	37	3	0	2	0
		100.0	34.4	57.8	4.7	0.0	3.1	0.0
	農・林・漁業	7	1	5	0	0	0	1
		100.0	14.3	71.4	0.0	0.0	0.0	14.3
	主婦・主夫 (パートなど)	228	59	136	10	0	19	4
		100.0	25.9	59.6	4.4	0.0	8.3	1.8
	主婦・主夫 (専業)	296	88	172	4	1	28	3
		100.0	29.7	58.1	1.4	0.3	9.5	1.0
	学生	25	10	13	1	0	1	0
		100.0	40.0	52.0	4.0	0.0	4.0	0.0
無職	354	111	191	9	4	32	7	
	100.0	31.4	54.0	2.5	1.1	9.0	2.0	
その他	65	25	31	1	0	8	0	
	100.0	38.5	47.7	1.5	0.0	12.3	0.0	
	無回答	10	0	5	1	0	3	1
	100.0	0.0	50.0	10.0	0.0	30.0	10.0	

	サンプル数	非常に必要だと思う	ある程度必要だと思う	あまり必要ではない	ほとんど必要ではない	わからない	無回答	
居住区別	門司区	196	54	115	6	1	17	3
		100.0	27.6	58.7	3.1	0.5	8.7	1.5
	小倉北区	277	89	153	7	1	25	2
		100.0	32.1	55.2	2.5	0.4	9.0	0.7
	小倉南区	333	99	192	8	2	25	7
		100.0	29.7	57.7	2.4	0.6	7.5	2.1
	若松区	135	40	71	3	2	16	3
		100.0	29.6	52.6	2.2	1.5	11.9	2.2
	八幡東区	112	31	65	3	0	13	0
		100.0	27.7	58.0	2.7	0.0	11.6	0.0
八幡西区	380	116	211	7	4	37	5	
	100.0	30.5	55.5	1.8	1.1	9.7	1.3	
戸畑区	114	40	63	1	4	5	1	
	100.0	35.1	55.3	0.9	3.5	4.4	0.9	
居住区別(18地区)	門司港	39	9	27	0	0	3	0
		100.0	23.1	69.2	0.0	0.0	7.7	0.0
	門司(大里)	108	34	62	4	1	5	2
		100.0	31.5	57.4	3.7	0.9	4.6	1.9
	門司(東部)	49	11	26	2	0	9	1
		100.0	22.4	53.1	4.1	0.0	18.4	2.0
	小倉	54	24	27	1	0	2	0
		100.0	44.4	50.0	1.9	0.0	3.7	0.0
	小倉(東部)	116	34	67	5	0	10	0
		100.0	29.3	57.8	4.3	0.0	8.6	0.0
	小倉(西部)	107	31	59	1	1	13	2
		100.0	29.0	55.1	0.9	0.9	12.1	1.9
	城野	74	30	33	2	0	6	3
		100.0	40.5	44.6	2.7	0.0	8.1	4.1
	曾根	145	39	93	2	2	8	1
		100.0	26.9	64.1	1.4	1.4	5.5	0.7
	徳力	114	30	66	4	0	11	3
		100.0	26.3	57.9	3.5	0.0	9.6	2.6
若松	73	21	36	3	2	8	3	
	100.0	28.8	49.3	4.1	2.7	11.0	4.1	
二島	62	19	35	0	0	8	0	
	100.0	30.6	56.5	0.0	0.0	12.9	0.0	
八幡東(東部)	58	18	29	3	0	8	0	
	100.0	31.0	50.0	5.2	0.0	13.8	0.0	
八幡東(西部)	54	13	36	0	0	5	0	
	100.0	24.1	66.7	0.0	0.0	9.3	0.0	
黒崎	92	28	50	0	2	10	2	
	100.0	30.4	54.3	0.0	2.2	10.9	2.2	
折尾	123	41	64	6	1	10	1	
	100.0	33.3	52.0	4.9	0.8	8.1	0.8	
上津役	98	29	53	1	1	14	0	
	100.0	29.6	54.1	1.0	1.0	14.3	0.0	
香月	67	18	44	0	0	3	2	
	100.0	26.9	65.7	0.0	0.0	4.5	3.0	
戸畑区	114	40	63	1	4	5	1	
	100.0	35.1	55.3	0.9	3.5	4.4	0.9	

問10 北九州市では地域住民の交流と自主的活動の拠点として、住民の日常生活圏である小学校区単位に市民センターを整備しています。あなたは、この市民センターを利用したことがありますか。次の中から1つだけ選んでください。

	サンプル数	利用したことがある	利用してはいないが、よく知つ	ほとんど知らないが、聞いたことがある	まったく知らない	無回答	
全体	1,547 100.0	656 42.4	439 28.4	278 18.0	133 8.6	41 2.7	
性別	男性	624 100.0	215 34.5	195 31.3	133 21.3	66 10.6	15 2.4
	女性	912 100.0	439 48.1	240 26.3	142 15.6	67 7.3	24 2.6
	無回答	11 100.0	2 18.2	4 36.4	3 27.3	0 0.0	2 18.2
年齢別	20歳代	135 100.0	43 31.9	24 17.8	35 25.9	33 24.4	0 0.0
	30歳代	211 100.0	82 38.9	50 23.7	42 19.9	36 17.1	1 0.5
	40歳代	213 100.0	104 48.8	41 19.2	44 20.7	20 9.4	4 1.9
	50歳代	257 100.0	95 37.0	68 26.5	63 24.5	24 9.3	7 2.7
	60歳代	367 100.0	155 42.2	144 39.2	53 14.4	10 2.7	5 1.4
	70歳以上	353 100.0	174 49.3	109 30.9	38 10.8	10 2.8	22 6.2
	無回答	11 100.0	3 27.3	3 27.3	3 27.3	0 0.0	2 18.2
居住年数別	1年未満	27 100.0	8 29.6	2 7.4	8 29.6	9 33.3	0 0.0
	2年未満	19 100.0	4 21.1	3 15.8	6 31.6	6 31.6	0 0.0
	3年未満	17 100.0	7 41.2	2 11.8	3 17.6	5 29.4	0 0.0
	5年未満	44 100.0	15 34.1	11 25.0	9 20.5	9 20.5	0 0.0
	10年未満	71 100.0	30 42.3	21 29.6	14 19.7	5 7.0	1 1.4
	20年未満	139 100.0	58 41.7	35 25.2	23 16.5	20 14.4	3 2.2
	30年未満	237 100.0	84 35.4	63 26.6	63 26.6	23 9.7	4 1.7
	30年以上	984 100.0	447 45.4	299 30.4	150 15.2	56 5.7	32 3.3
	無回答	9 100.0	3 33.3	3 33.3	2 22.2	0 0.0	1 11.1
職業別	自営業	111 100.0	43 38.7	34 30.6	24 21.6	9 8.1	1 0.9
	自由業	21 100.0	11 52.4	4 19.0	3 14.3	3 14.3	0 0.0
	会社員	366 100.0	115 31.4	91 24.9	99 27.0	55 15.0	6 1.6
	公務員・教員	64 100.0	31 48.4	21 32.8	5 7.8	6 9.4	1 1.6
	農・林・漁業	7 100.0	2 28.6	5 71.4	0 0.0	0 0.0	0 0.0
	主婦・主夫 (パートなど)	228 100.0	106 46.5	66 28.9	42 18.4	9 3.9	5 2.2
	主婦・主夫 (専業)	296 100.0	173 58.4	75 25.3	32 10.8	11 3.7	5 1.7
	学生	25 100.0	12 48.0	1 4.0	5 20.0	7 28.0	0 0.0
	無職	354 100.0	136 38.4	121 34.2	53 15.0	24 6.8	20 5.6
	その他	65 100.0	24 36.9	18 27.7	13 20.0	8 12.3	2 3.1
	無回答	10 100.0	3 30.0	3 30.0	2 20.0	1 10.0	1 10.0

	サンプル数	利用したことがある	利用してはいないが、よく知つ	ほとんど知らないが、聞いたことがある	まったく知らない	無回答	
居住区別	門司区	196 100.0	77 39.3	58 29.6	39 19.9	18 9.2	4 2.0
	小倉北区	277 100.0	110 39.7	73 26.4	52 18.8	34 12.3	8 2.9
	小倉南区	333 100.0	138 41.4	96 28.8	63 18.9	28 8.4	8 2.4
	若松区	135 100.0	55 40.7	44 32.6	27 20.0	8 5.9	1 0.7
	八幡東区	112 100.0	54 48.2	24 21.4	20 17.9	9 8.0	5 4.5
	八幡西区	380 100.0	173 45.5	109 28.7	59 15.5	27 7.1	12 3.2
	戸畑区	114 100.0	49 43.0	35 30.7	18 15.8	9 7.9	3 2.6
	門司港	39 100.0	12 30.8	12 30.8	8 20.5	5 12.8	2 5.1
	門司(大里)	108 100.0	48 44.4	30 27.8	21 19.4	9 8.3	0 0.0
	門司(東部)	49 100.0	17 34.7	16 32.7	10 20.4	4 8.2	2 4.1
居住区別(18地区)	小倉	54 100.0	17 31.5	17 31.5	9 16.7	9 16.7	2 3.7
	小倉(東部)	116 100.0	45 38.8	28 24.1	26 22.4	14 12.1	3 2.6
	小倉(西部)	107 100.0	48 44.9	28 26.2	17 15.9	11 10.3	3 2.8
	城野	74 100.0	33 44.6	21 28.4	10 13.5	5 6.8	5 6.8
	曾根	145 100.0	67 46.2	41 28.3	24 16.6	12 8.3	1 0.7
	徳力	114 100.0	38 33.3	34 29.8	29 25.4	11 9.6	2 1.8
	若松	73 100.0	32 43.8	21 28.8	14 19.2	5 6.8	1 1.4
	二島	62 100.0	23 37.1	23 37.1	13 21.0	3 4.8	0 0.0
	八幡東(東部)	58 100.0	34 58.6	11 19.0	6 10.3	4 6.9	3 5.2
	八幡東(西部)	54 100.0	20 37.0	13 24.1	14 25.9	5 9.3	2 3.7
地区別	黒崎	92 100.0	42 45.7	23 25.0	19 20.7	4 4.3	4 4.3
	折尾	123 100.0	47 38.2	34 27.6	22 17.9	15 12.2	5 4.1
	上津役	98 100.0	50 51.0	30 30.6	11 11.2	5 5.1	2 2.0
	香月	67 100.0	34 50.7	22 32.8	7 10.4	3 4.5	1 1.5
	戸畑	114 100.0	49 43.0	35 30.7	18 15.8	9 7.9	3 2.6
	戸畑区						

副問10-1 問10で、「2」、「3」とお答えになった方におたずねします。

市民センターを利用していない理由はなんですか。次の中から2つまで選んでください。なお、その他を選んだ場合は()内にその具体的な内容を記述してください。

	サンプル数	利用方法がわからない	興味のある行事や講座等がない	場所が不便である	他に利用する施設がある	利用する時間がない	地域の行事等に関心がない	その他	無回答	
全体	717 100.0	196 27.3	233 32.5	66 9.2	47 6.6	332 46.3	75 10.5	69 9.6	39 5.4	
性別	男性	328 100.0	97 29.6	115 35.1	25 7.6	22 6.7	137 41.8	40 12.2	27 8.2	24 7.3
	女性	382 100.0	96 25.1	118 30.9	40 10.5	25 6.5	190 49.7	35 9.2	42 11.0	14 3.7
	無回答	7 100.0	3 42.9	0 0.0	1 14.3	0 0.0	5 71.4	0 0.0	0 0.0	1 14.3
	無回答	7 100.0	3 42.9	0 0.0	1 14.3	0 0.0	5 71.4	0 0.0	0 0.0	1 14.3
年齢別	20歳代	59 100.0	17 28.8	11 18.6	3 5.1	7 11.9	29 49.2	8 13.6	4 6.8	1 1.7
	30歳代	92 100.0	40 43.5	19 20.7	5 5.4	4 4.3	45 48.9	6 6.5	11 12.0	7 7.6
	40歳代	85 100.0	27 31.8	29 34.1	5 5.9	1 1.2	44 51.8	7 8.2	9 10.6	4 4.7
	50歳代	131 100.0	38 29.0	50 38.2	8 6.1	4 3.1	72 55.0	14 10.7	10 7.6	6 4.6
	60歳代	197 100.0	47 23.9	65 33.0	21 10.7	18 9.1	91 46.2	26 13.2	16 8.1	10 5.1
	70歳以上	147 100.0	25 17.0	59 40.1	23 15.6	13 8.8	45 30.6	14 9.5	19 12.9	11 7.5
	無回答	6 100.0	2 33.3	0 0.0	1 16.7	0 0.0	6 100.0	0 0.0	0 0.0	0 0.0
	無回答	6 100.0	2 33.3	0 0.0	1 16.7	0 0.0	6 100.0	0 0.0	0 0.0	0 0.0
居住年数別	1年未満	10 100.0	8 80.0	4 40.0	1 10.0	1 10.0	1 10.0	0 0.0	2 20.0	0 0.0
	2年未満	9 100.0	4 44.4	2 22.2	0 0.0	1 11.1	2 22.2	1 11.1	1 11.0	0 0.0
	3年未満	5 100.0	3 60.0	0 0.0	1 20.0	0 0.0	2 40.0	0 0.0	2 40.0	0 0.0
	5年未満	20 100.0	7 35.0	8 40.0	3 15.0	0 0.0	9 45.0	0 0.0	0 0.0	1 5.0
	10年未満	35 100.0	10 28.6	10 28.6	0 0.0	1 2.9	16 45.7	4 11.4	5 14.3	3 8.6
	20年未満	58 100.0	17 29.3	19 32.8	4 6.9	5 8.6	28 48.3	6 10.3	6 10.3	2 3.4
	30年未満	126 100.0	38 30.2	37 29.4	6 4.8	9 7.1	67 53.2	15 11.9	10 7.9	6 4.8
	30年以上	449 100.0	108 24.1	153 34.1	50 11.1	30 6.7	203 45.2	49 10.9	43 9.6	26 5.8
	無回答	5 100.0	1 20.0	0 0.0	1 20.0	0 0.0	4 80.0	0 0.0	0 0.0	1 20.0
	無回答	5 100.0	1 20.0	0 0.0	1 20.0	0 0.0	4 80.0	0 0.0	0 0.0	1 20.0
職業別	自営業	58 100.0	21 36.2	8 13.8	2 3.4	4 6.9	32 55.2	3 5.2	6 10.3	4 6.9
	自由業	7 100.0	1 14.3	3 42.9	0 0.0	0 0.0	5 71.4	0 0.0	0 0.0	0 0.0
	会社員	190 100.0	67 35.3	53 27.9	11 5.8	8 4.2	109 57.4	13 6.8	12 6.3	10 5.3
	公務員・教員	26 100.0	6 23.1	6 23.1	0 0.0	1 3.8	19 73.1	6 23.1	3 11.5	0 0.0
	農・林・漁業	5 100.0	0 0.0	2 40.0	0 0.0	0 0.0	2 40.0	0 0.0	1 20.0	2 40.0
	主婦・主夫 (パートなど)	108 100.0	25 23.1	42 38.9	7 6.5	3 2.8	60 55.6	13 12.0	11 10.2	4 3.7
	主婦・主夫 (専業)	107 100.0	29 27.1	33 30.8	15 14.0	11 10.3	34 31.8	9 8.4	17 15.9	7 6.5
	学生	6 100.0	3 50.0	1 16.7	0 0.0	0 0.0	2 33.3	1 16.7	0 0.0	0 0.0
	無職	174 100.0	38 21.8	72 41.4	29 16.7	18 10.3	46 26.4	27 15.5	14 8.0	12 6.9
	その他	31 100.0	5 16.1	12 38.7	1 3.2	2 6.5	19 61.3	3 9.7	4 12.9	0 0.0
	無回答	5 100.0	1 20.0	1 20.0	1 20.0	0 0.0	4 80.0	0 0.0	1 20.0	0 0.0
	無回答	5 100.0	1 20.0	1 20.0	1 20.0	0 0.0	4 80.0	0 0.0	1 20.0	0 0.0

	サンプル数	利用方法がわからない	興味のある行事や講座等がない	場所が不便である	他に利用する施設がある	利用する時間がない	地域の行事等に関心がない	その他	無回答		
居住区別	門司区	97 100.0	25 25.8	30 30.9	11 11.3	5 5.2	42 43.3	9 9.3	10 10.3	7 7.2	
	小倉北区	125 100.0	36 28.8	37 29.6	12 9.6	5 4.0	62 49.6	17 13.6	7 5.6	4 3.2	
	小倉南区	159 100.0	45 28.3	56 35.2	9 5.7	11 6.9	70 44.0	23 14.5	15 9.4	10 6.3	
	若松区	71 100.0	24 33.8	23 32.4	8 11.3	6 8.5	30 42.3	6 8.5	7 9.9	3 4.2	
	八幡東区	44 100.0	9 20.5	17 38.6	3 6.8	4 9.1	23 52.3	4 9.1	3 6.8	4 9.1	
	八幡西区	168 100.0	47 28.0	50 29.8	15 8.9	12 7.1	77 45.8	14 8.3	22 13.1	8 4.8	
	戸畑区	53 100.0	10 18.9	20 37.7	8 15.1	4 7.5	28 52.8	2 3.8	5 9.4	3 5.7	
	居住区別(18地区)	門司港	20 100.0	6 30.0	4 20.0	3 15.0	2 10.0	8 40.0	3 15.0	3 15.0	0 0.0
		門司(大里)	51 100.0	13 25.5	17 33.3	4 7.8	1 2.0	24 47.1	4 7.8	4 7.8	4 7.8
門司(東部)		26 100.0	6 23.1	9 34.6	4 15.4	2 7.7	10 38.5	2 7.7	3 11.5	3 11.5	
小倉		26 100.0	7 26.9	8 30.8	2 7.7	2 7.7	14 53.8	3 11.5	1 3.8	1 3.8	
小倉(東部)		54 100.0	18 33.3	17 31.5	5 9.3	1 1.9	25 46.3	5 9.3	4 7.4	2 3.7	
小倉(西部)		45 100.0	11 24.4	12 26.7	5 11.1	2 4.4	23 51.1	9 20.0	2 4.4	2 4.4	
城野		31 100.0	8 25.8	11 35.5	1 3.2	3 9.7	14 45.2	4 12.9	2 6.5	3 9.7	
小倉南区		65 100.0	19 29.2	23 35.4	6 9.2	4 6.2	31 47.7	3 4.6	6 9.2	5 7.7	
徳力		63 100.0	18 28.6	22 34.9	2 3.2	4 6.3	25 39.7	16 25.4	7 11.1	2 3.2	
若松		35 100.0	12 34.3	12 34.3	4 11.4	3 8.6	16 45.7	1 2.9	3 8.6	2 5.7	
二島	36 100.0	12 33.3	11 30.6	4 11.1	4 8.3	14 38.9	5 13.9	4 11.1	1 2.8		
居住区別(戸畑区)	八幡東(東部)	17 100.0	3 17.6	7 41.2	2 11.8	1 5.9	10 58.8	2 11.8	1 5.9	2 11.8	
	八幡東(西部)	27 100.0	6 22.2	10 37.0	1 3.7	3 11.1	13 48.1	2 7.4	2 7.4	4 7.4	
	黒崎	42 100.0	14 33.3	14 33.3	1 2.4	1 2.4	19 45.2	6 14.3	9 21.4	1 2.4	
	折尾	56 100.0	17 30.4	13 23.2	3 5.4	5 8.9	29 51.8	4 7.1	5 8.9	5 8.9	
	上津役	41 100.0	11 26.8	14 34.1	5 12.2	3 7.3	18 43.9	3 7.3	4 9.8	1 2.4	
	香月	29 100.0	5 17.2	9 31.0	6 20.7	3 10.3	11 37.9	1 3.4	4 13.8	1 3.4	
	戸畑	53 100.0	10 18.9	20 37.7	8 15.1	4 7.5	28 52.8	2 3.8	5 9.4	3 5.7	

問11 市民センターは、「コミュニティ活動」、「保健福祉活動」、「生涯学習活動」、「地域防災活動」、「環境・リサイクル活動」などのあらゆる住民活動の拠点として整備されたものです。あなたは、市民センターで行われるどのような活動に参加してみたいですか。次の中からあなたが参加してみたい活動をいくつでも選んで下さい。なお、その他を選んだ場合は()内にその具体的な内容を記述してください。

	サンプル数	コミュニティ活動	保健福祉活動	生涯学習活動	地域防災活動	環境・リサイクル活動	その他	無回答	
全体	1,547 100.0	422 27.3	443 28.6	686 44.3	328 21.2	418 27.0	90 5.8	237 15.3	
性別	男性	624 100.0	156 25.0	111 17.8	233 37.3	147 23.6	174 27.9	49 7.9	107 17.1
	女性	912 100.0	266 29.2	329 36.1	452 49.6	180 19.7	242 26.5	41 4.5	124 13.6
	無回答	11 100.0	0 0.0	3 27.3	1 9.1	1 9.1	2 18.2	0 0.0	6 54.5
	20歳代	135 100.0	36 26.7	37 27.4	50 37.0	24 17.8	42 31.1	9 6.7	15 11.1
30歳代	211 100.0	63 29.9	77 36.5	96 45.5	61 28.9	57 27.0	8 3.8	16 7.6	
40歳代	213 100.0	67 31.5	60 28.2	104 48.8	62 29.1	64 30.0	11 5.2	26 12.2	
50歳代	257 100.0	69 26.8	67 26.1	120 46.7	50 19.5	63 24.5	13 5.1	41 16.0	
60歳代	367 100.0	96 26.2	95 25.9	179 48.8	76 20.7	101 27.5	16 4.4	57 15.5	
70歳以上	353 100.0	91 25.8	104 29.5	135 38.2	53 15.0	90 25.5	33 9.3	76 21.5	
無回答	11 100.0	0 0.0	3 27.3	2 18.2	2 18.2	1 9.1	0 0.0	6 54.5	
居住年数別	1年未満	27 100.0	10 37.0	9 33.3	14 51.9	5 18.5	9 33.3	3 11.1	0 0.0
	2年未満	19 100.0	5 26.3	7 36.8	8 42.1	3 15.8	7 36.8	1 5.3	2 10.5
	3年未満	17 100.0	7 41.2	8 47.1	4 23.5	6 35.3	3 17.6	1 5.9	0 0.0
	5年未満	44 100.0	12 27.3	20 45.5	17 38.6	11 25.0	10 22.7	2 4.5	5 11.4
	10年未満	71 100.0	18 25.4	23 32.4	29 40.8	19 26.8	25 35.2	1 1.4	9 9.7
	20年未満	139 100.0	49 35.3	41 29.5	73 52.5	34 24.5	43 30.9	4 2.9	15 10.8
	30年未満	237 100.0	61 25.7	66 27.8	92 38.8	51 21.5	77 32.5	15 6.3	36 15.2
	30年以上	984 100.0	259 26.3	266 27.0	448 45.5	198 20.1	243 24.7	63 6.4	168 17.1
	無回答	9 100.0	1 11.1	3 33.3	1 11.1	1 11.1	1 11.1	0 0.0	4 44.4
	無回答	111 100.0	29 26.1	30 27.0	44 39.6	21 18.9	26 23.4	5 4.5	19 17.1
自由業	21 100.0	6 28.6	8 38.1	9 42.9	4 19.0	6 28.6	2 9.5	4 19.0	
会社員	366 100.0	96 26.2	80 21.9	167 45.6	95 26.0	95 26.0	16 4.4	42 11.5	
公務員・教員	64 100.0	15 23.4	18 28.1	34 53.1	13 20.3	22 34.4	2 3.1	7 10.9	
農・林・漁業	7 100.0	1 14.3	0 0.0	3 42.9	0 0.0	2 28.6	1 14.3	3 42.9	
主婦・主夫 (パートなど)	228 100.0	77 33.8	73 32.0	115 50.4	51 22.4	64 28.1	10 4.4	34 14.9	
主婦・主夫 (専業)	296 100.0	93 31.4	118 39.9	146 49.3	60 20.3	85 28.7	15 5.1	36 12.2	
学生	25 100.0	10 40.0	5 20.0	9 36.0	6 24.0	11 44.0	2 8.0	2 8.0	
無職	354 100.0	80 22.6	93 26.3	134 37.9	57 16.1	85 24.0	34 9.6	76 21.5	
その他	65 100.0	15 23.1	14 21.5	23 35.4	20 30.8	19 29.2	2 3.1	11 16.9	
無回答	10 100.0	0 0.0	4 40.0	2 20.0	2 10.0	3 30.0	1 10.0	3 30.0	

	サンプル数	コミュニティ活動	保健福祉活動	生涯学習活動	地域防災活動	環境・リサイクル活動	その他	無回答	
門司区	196 100.0	55 28.1	58 29.6	87 44.4	44 22.4	48 24.5	9 4.6	30 15.3	
居住区別	小倉北区	277 100.0	70 25.3	77 27.8	126 45.5	64 23.1	75 27.1	19 6.9	38 13.7
	小倉南区	333 100.0	84 25.2	101 30.3	146 43.8	71 21.3	93 27.9	18 5.4	52 15.6
	若松区	135 100.0	38 28.1	33 24.4	65 48.1	17 12.6	33 24.4	11 8.1	20 14.8
	八幡東区	112 100.0	23 20.5	29 25.9	44 39.3	19 17.0	31 27.7	5 4.5	15 13.4
	八幡西区	380 100.0	118 31.1	115 30.3	171 45.0	87 22.9	106 27.9	23 6.1	64 16.8
戸畑区	114 100.0	34 29.8	30 26.3	47 41.2	26 22.8	32 28.1	5 4.4	18 15.8	
門司区	門司港	39 100.0	8 20.5	11 28.2	12 30.8	8 20.5	8 20.5	2 5.1	9 23.1
	門司(大里)	108 100.0	33 30.6	36 33.3	62 57.4	25 23.1	29 26.9	5 4.6	11 10.2
	門司(東部)	49 100.0	14 28.6	11 22.4	13 26.5	11 22.4	11 22.4	2 4.1	10 20.4
	小倉	54 100.0	18 33.3	18 33.3	24 44.4	8 14.8	15 27.8	2 3.7	9 16.7
小倉北区	小倉(東部)	116 100.0	31 26.7	25 21.6	57 49.1	28 24.1	32 27.6	11 9.5	15 12.9
	小倉(西部)	107 100.0	21 19.6	34 31.8	45 42.1	28 26.2	28 26.2	6 5.6	14 13.1
	城野	74 100.0	23 31.1	19 25.7	29 39.2	16 21.6	23 31.1	2 2.7	16 21.6
小倉南区	曾根	145 100.0	37 25.5	55 37.9	67 46.2	35 24.1	41 28.3	8 5.5	16 11.0
	徳力	114 100.0	24 21.1	27 23.7	50 43.9	20 17.5	29 25.4	8 7.0	20 17.5
若松区	若松	73 100.0	20 27.4	17 23.3	39 53.4	3 4.1	19 26.0	8 11.0	6 8.2
	二島	62 100.0	18 29.0	16 25.8	26 41.9	14 22.6	14 22.6	3 4.8	14 22.6
八幡東区	八幡東(東部)	58 100.0	11 19.0	14 24.1	24 41.4	7 12.1	17 29.3	2 3.4	7 12.1
	八幡東(西部)	54 100.0	12 22.2	15 27.8	20 37.0	12 22.2	14 25.9	3 5.6	8 14.8
八幡西区	黒崎	92 100.0	31 33.7	26 28.3	43 46.7	20 21.7	25 27.2	2 2.2	19 20.7
	折尾	123 100.0	38 30.9	43 35.0	53 43.1	27 22.0	30 24.4	6 4.9	22 17.9
	上津役	98 100.0	33 33.7	24 24.5	41 41.8	22 22.4	28 28.6	12 12.2	15 15.3
	香月	67 100.0	16 23.9	22 32.8	34 50.7	18 26.9	23 34.3	3 4.5	8 11.9
	戸畑区	114 100.0	34 29.8	30 26.3	47 41.2	26 22.8	32 28.1	5 4.4	18 15.8

問12 あなたは、「協働」という言葉を知っていましたか。次の中から1つだけ選んでください。

	サンプル数	よく知っている	言葉は、聞いたことはある	知らない	無回答		
全体	1,547 100.0	121 7.8	365 23.6	989 63.9	72 4.7		
性別	男性	624 100.0	53 8.5	150 24.0	395 63.3	26 4.2	
	女性	912 100.0	66 7.2	211 23.1	591 64.8	44 4.8	
	無回答	11 100.0	2 18.2	4 36.4	3 27.3	2 18.2	
年齢別	20歳代	135 100.0	12 8.9	31 23.0	89 65.9	3 2.2	
	30歳代	211 100.0	11 5.2	39 18.5	159 75.4	2 0.9	
	40歳代	213 100.0	12 5.6	48 22.5	152 71.4	1 0.5	
	50歳代	257 100.0	16 6.2	52 20.2	175 68.1	14 5.4	
	60歳代	367 100.0	24 6.5	89 24.3	238 64.9	16 4.4	
	70歳以上	353 100.0	45 12.7	102 28.9	171 48.4	35 9.9	
	無回答	11 100.0	1 9.1	4 36.4	5 45.5	1 9.1	
居住年数別	1年未満	27 100.0	4 14.8	5 18.5	16 59.3	2 7.4	
	2年未満	19 100.0	3 15.8	4 21.1	12 63.2	0 0.0	
	3年未満	17 100.0	2 11.8	5 29.4	10 58.8	0 0.0	
	5年未満	44 100.0	0 0.0	11 25.0	33 75.0	0 0.0	
	10年未満	71 100.0	6 8.5	12 16.9	51 71.8	2 2.8	
	20年未満	139 100.0	11 7.9	32 23.0	91 65.5	5 3.6	
	30年未満	237 100.0	15 6.3	58 24.5	156 65.8	8 3.4	
	30年以上	984 100.0	79 8.0	235 23.9	616 62.6	54 5.5	
	無回答	9 100.0	1 11.1	3 33.3	4 44.4	1 11.1	
	職業別	自営業	111 100.0	4 3.6	19 17.1	82 73.9	6 5.4
		自由業	21 100.0	2 9.5	3 14.3	16 76.2	0 0.0
会社員		366 100.0	21 5.7	80 21.9	258 70.5	7 1.9	
公務員・教員		64 100.0	13 20.3	23 35.9	25 39.1	3 4.7	
農・林・漁業		7 100.0	1 14.3	3 42.9	3 42.9	0 0.0	
主婦・主夫 (パートなど)		228 100.0	8 3.5	57 25.0	159 69.7	4 1.8	
主婦・主夫 (専業)		296 100.0	26 8.8	69 23.3	186 62.8	15 5.1	
学生		25 100.0	5 20.0	5 20.0	15 60.0	0 0.0	
無職		354 100.0	35 9.9	94 26.6	192 54.2	33 9.3	
その他		65 100.0	5 7.7	9 13.8	48 73.8	3 4.6	
無回答		10 100.0	1 10.0	3 30.0	5 50.0	1 10.0	

	サンプル数	よく知っている	言葉は、聞いたことはある	知らない	無回答	
居住区別	門司区	196 100.0	10 5.1	51 26.0	129 65.8	6 3.1
	小倉北区	277 100.0	25 9.0	64 23.1	170 61.4	18 6.5
	小倉南区	333 100.0	18 5.4	76 22.8	224 67.3	15 4.5
	若松区	135 100.0	7 5.2	28 20.7	91 67.4	9 6.7
	八幡東区	112 100.0	4 3.6	28 25.0	75 67.0	5 4.5
	八幡西区	380 100.0	43 11.3	83 21.8	241 63.4	13 3.4
	戸畑区	114 100.0	14 12.3	35 30.7	59 51.8	6 5.3
居住区別(18地区区別)	門司港	39 100.0	1 2.6	10 25.6	27 69.2	1 2.6
	門司(大里)	108 100.0	7 6.5	25 23.1	73 67.6	3 2.8
	門司(東部)	49 100.0	2 4.1	16 32.7	29 59.2	2 4.1
	小倉	54 100.0	9 16.7	16 29.6	23 42.6	6 11.1
	小倉(東部)	116 100.0	9 7.8	24 20.7	76 65.5	7 6.0
	小倉(西部)	107 100.0	7 6.5	24 22.4	71 66.4	5 4.7
	城野	74 100.0	0 0.0	21 28.4	49 66.2	4 5.4
	小倉南区	145 100.0	11 7.6	32 22.1	95 65.5	7 4.8
	徳力	114 100.0	7 6.1	23 20.2	80 70.2	4 3.5
	若松区	73 100.0	4 5.5	19 26.0	44 60.3	6 8.2
	二島	62 100.0	3 4.8	9 14.5	47 75.8	3 4.8
	八幡東(東部)	58 100.0	4 6.9	14 24.1	37 63.8	3 5.2
	八幡東(西部)	54 100.0	0 0.0	14 25.9	38 70.4	2 3.7
	黒崎	92 100.0	9 9.8	14 15.2	67 72.8	2 2.2
	折尾	123 100.0	11 8.9	32 26.0	76 61.8	4 3.3
	八幡西区	98 100.0	13 13.3	16 16.3	66 67.3	3 3.1
	上津役	67 100.0	10 14.9	21 31.3	32 47.8	4 6.0
	香月	67 100.0	10 14.9	21 31.3	32 47.8	4 6.0
戸畑区	114 100.0	14 12.3	35 30.7	59 51.8	6 5.3	

問13 あなたは、どのような活動分野が“協働”して解決するのにふさわしいと思いますか。次のうちから3つまで選んでください。なお、その他を選んだ場合は()内にその具体的な内容を記述してください。

	サンプル数	福祉に関すること	健康づくりに関すること	文化や歴史に関すること	教育や子育てに関すること	暮らしの安全・安心に関すること	人権や平和に関すること	地球環境や生活環境に関すること	国際協力に関すること	地域経済に関すること	科学技術に関すること	都市の開発や整備に関すること	地域活動に関すること	その他	無回答	
全体	1,547 100.0	850 54.9	423 27.3	328 21.2	418 27.0	789 51.0	68 4.4	431 27.9	42 2.7	301 19.5	26 1.7	160 10.3	186 12.0	31 2.0	109 7.0	
性別	男性	624 100.0	304 48.7	175 28.0	141 22.6	147 23.6	316 50.6	32 5.1	171 27.4	23 3.7	121 19.4	14 2.2	69 11.1	76 12.2	16 2.6	50 8.0
	女性	912 100.0	543 59.5	246 27.0	187 20.5	269 29.5	470 51.5	34 3.7	255 28.0	17 1.9	179 19.6	11 1.2	91 10.0	108 11.8	15 1.6	56 6.1
	無回答	11 100.0	3 27.3	2 18.2	0 0.0	2 18.2	3 27.3	2 18.2	5 45.5	2 18.2	1 9.1	1 9.1	0 0.0	2 18.2	0 0.0	3 27.3
年齢別	20歳代	135 100.0	57 42.2	31 23.0	24 17.8	60 44.4	69 51.1	7 5.2	43 31.9	8 5.9	32 23.7	4 3.0	15 11.1	13 9.6	1 0.7	5 3.7
	30歳代	211 100.0	120 56.9	46 21.8	45 21.3	97 46.0	113 53.6	12 5.7	40 19.0	7 3.3	44 20.9	2 0.9	21 10.0	30 14.2	3 1.4	9 4.3
	40歳代	213 100.0	118 55.4	47 22.1	47 22.1	84 39.4	113 53.1	13 6.1	47 22.1	7 3.3	38 17.8	3 1.4	27 12.7	30 14.1	8 3.8	4 1.9
	50歳代	257 100.0	142 55.3	64 24.9	53 20.6	64 24.9	126 49.0	14 5.4	71 27.6	2 0.8	58 22.6	4 1.6	25 9.7	40 15.6	5 1.9	19 7.4
	60歳代	367 100.0	217 59.1	96 26.2	82 22.3	63 17.2	192 52.3	9 2.5	110 30.0	9 2.5	86 23.4	5 1.4	39 10.6	47 12.8	5 1.4	29 7.9
	70歳以上	353 100.0	192 54.4	137 38.8	77 21.8	48 13.6	172 48.7	11 3.1	114 32.3	7 2.0	42 11.9	7 2.0	33 9.3	24 6.8	9 2.5	41 11.6
	無回答	11 100.0	4 36.4	2 18.2	0 0.0	2 18.2	4 36.4	2 18.2	6 54.5	2 18.2	1 9.1	1 9.1	0 0.0	2 18.2	0 0.0	2 18.2
	居住年数別	1年未満	27 100.0	11 40.7	6 22.2	2 7.4	7 25.9	15 55.6	0 0.0	10 37.0	0 0.0	6 22.2	0 0.0	6 22.2	4 14.8	0 0.0
2年未満		19 100.0	11 57.9	5 26.3	2 10.5	5 26.3	10 52.6	0 0.0	7 36.8	0 0.0	4 21.1	1 5.3	4 21.1	2 10.5	0 0.0	1 5.3
3年未満		17 100.0	10 58.8	5 29.4	3 17.6	8 47.1	10 58.8	1 5.9	3 17.6	0 0.0	2 11.8	0 0.0	2 11.8	4 23.5	0 0.0	0 0.0
5年未満		44 100.0	17 38.6	14 31.8	9 20.5	22 50.0	24 54.5	2 4.5	9 20.5	0 0.0	10 22.7	0 0.0	3 6.8	6 13.6	1 2.3	2 4.5
10年未満		71 100.0	45 63.4	11 15.5	14 19.7	29 40.8	37 52.1	1 1.4	20 28.2	2 2.8	11 15.5	1 1.4	8 11.3	9 12.7	2 2.8	4 5.6
20年未満		139 100.0	81 58.3	41 29.5	23 16.5	52 37.4	73 52.5	10 7.2	33 23.7	6 4.3	31 22.3	2 1.4	13 9.4	18 12.9	1 0.7	4 2.9
30年未満		237 100.0	123 51.9	63 26.6	48 20.3	75 31.6	120 50.6	13 5.5	71 30.0	13 5.5	47 19.8	5 2.1	25 10.5	31 13.1	4 1.7	11 4.6
30年以上		984 100.0	550 55.9	276 28.0	225 22.9	218 22.2	497 50.5	39 4.0	275 27.9	18 1.8	190 19.3	16 1.6	99 10.1	111 11.3	23 2.3	82 8.3
無回答		9 100.0	2 22.2	2 22.2	2 22.2	2 22.2	3 33.3	2 22.2	3 33.3	3 33.3	0 0.0	1 11.1	0 0.0	1 11.1	0 0.0	1 11.1
職業別		自営業	111 100.0	50 45.0	29 26.1	22 25.2	24 21.6	50 45.0	6 5.4	22 19.8	5 4.5	29 26.1	1 0.9	8 7.2	12 10.8	3 2.7
	自由業	21 100.0	14 66.7	11 52.4	5 23.8	5 23.8	10 47.6	0 0.0	6 28.6	0 0.0	1 4.8	1 4.8	3 14.3	4 19.0	0 0.0	1 4.8
	会社員	366 100.0	192 52.5	102 27.9	77 21.0	125 34.2	185 50.5	16 4.4	97 26.5	16 4.4	81 22.1	9 2.5	43 11.7	39 10.7	9 2.5	16 4.4
	公務員・教員	64 100.0	35 54.7	11 17.2	16 25.0	28 43.8	37 57.8	4 6.3	15 23.4	2 3.1	5 7.8	1 1.6	5 7.8	11 17.2	2 3.1	2 3.1
	農・林・漁業	7 100.0	3 42.9	1 14.3	2 28.6	1 14.3	2 28.6	0 0.0	5 71.4	0 0.0	3 42.9	0 0.0	0 0.0	4 57.1	0 0.0	0 0.0
	主婦・主夫 (パートなど)	228 100.0	137 60.1	56 24.6	48 21.1	67 29.4	128 56.1	16 7.0	64 28.1	4 1.8	54 23.7	1 0.4	25 11.0	31 13.6	2 0.9	8 3.5
	主婦・主夫 (専業)	296 100.0	169 57.1	70 23.6	69 23.3	84 28.4	149 50.3	8 2.7	86 29.1	4 1.4	54 18.2	4 1.4	30 10.1	41 13.9	7 2.4	20 6.8
	学生	25 100.0	14 56.0	7 28.0	6 24.0	14 56.0	14 56.0	1 4.0	5 20.0	0 0.0	5 20.0	1 4.0	3 12.0	1 4.0	0 0.0	0 0.0
	無職	354 100.0	195 55.1	118 33.3	68 19.2	56 15.8	175 49.4	11 3.1	104 29.4	7 2.0	51 14.4	7 2.0	38 10.7	30 8.5	7 2.0	43 12.1
	その他	65 100.0	37 56.9	15 23.1	8 12.3	12 18.5	36 55.4	4 6.2	23 35.4	1 1.5	18 27.7	0 0.0	4 6.2	12 18.5	1 1.5	5 7.7
無回答	10 100.0	4 40.0	3 30.0	1 10.0	2 20.0	3 30.0	2 20.0	4 40.0	3 30.0	0 0.0	1 10.0	1 10.0	1 10.0	0 0.0	1 10.0	

問13 あなたは、どのような活動分野が“協働”して解決するのにふさわしいと思いますか。次のうちから3つまで選んでください。なお、その他を選んだ場合は()内にその具体的な内容を記述してください。

	サンプル数	福祉に関すること	健康づくりに関すること	文化や歴史に関すること	教育や子育てに関すること	暮らしの安全・安心に関すること	人権や平和に関すること	地球環境や生活環境に関すること	国際協力に関すること	地域経済に関すること	科学技術に関すること	都市の開発や整備に関すること	地域活動に関すること	その他	無回答
全体	1,547 100.0	850 54.9	423 27.3	328 21.2	418 27.0	789 51.0	68 4.4	431 27.9	42 2.7	301 19.5	26 1.7	160 10.3	186 12.0	31 2.0	109 7.0
居住区別	門司区	196 100.0	115 58.7	60 30.6	36 18.4	48 24.5	99 50.5	5 2.6	58 29.6	6 3.1	32 16.3	2 9.2	18 15.8	31 2.6	5 5.6
	小倉北区	277 100.0	158 57.0	66 23.8	58 20.9	78 28.2	144 52.0	11 4.0	64 23.1	10 3.6	63 22.7	4 1.4	36 13.0	31 11.2	2 0.7
	小倉南区	333 100.0	173 52.0	89 26.7	58 17.4	106 31.8	175 52.6	18 5.4	100 30.0	10 3.0	52 15.6	5 1.5	32 9.6	43 12.9	7 2.1
	若松区	135 100.0	76 56.3	36 26.7	24 17.8	38 28.1	68 50.4	7 5.2	40 29.6	3 2.2	29 21.5	6 4.4	7 5.2	13 9.6	3 2.2
	八幡東区	112 100.0	58 51.8	35 31.3	28 25.0	27 24.1	60 53.6	6 5.4	33 29.5	1 0.9	19 17.0	3 2.7	9 8.0	16 14.3	2 1.8
	八幡西区	380 100.0	201 52.9	106 27.9	104 27.4	97 25.5	189 49.7	18 4.7	103 27.1	11 2.9	80 21.1	5 1.3	47 12.4	38 10.0	10 2.6
	戸畑区	114 100.0	69 60.5	31 27.2	20 17.5	24 21.1	54 47.4	3 2.6	33 28.9	1 0.9	26 22.8	1 0.9	11 9.6	14 12.3	2 1.8
	門司港	39 100.0	23 59.0	10 25.6	7 17.9	10 25.6	21 53.8	0 0.0	11 28.2	2 5.1	5 12.8	1 2.6	3 7.7	3 7.7	0 0.0
	門司(大里)	108 100.0	66 61.1	30 27.8	23 21.3	28 25.9	56 51.9	1 0.9	32 29.6	4 3.7	18 16.7	1 0.9	13 12.0	15 13.9	5 4.6
門司(東部)	49 100.0	26 53.1	20 40.8	6 12.2	10 20.4	22 44.9	4 8.2	15 30.6	0 0.0	9 18.4	0 0.0	2 4.1	13 26.5	0 0.0	
居住区別(18)	小倉	54 100.0	35 64.8	10 18.5	5 9.3	17 31.5	31 57.4	4 7.4	11 20.4	3 5.6	15 27.8	1 1.9	8 14.8	5 9.3	0 0.0
	小倉(東部)	116 100.0	70 60.3	25 21.6	27 23.3	33 28.4	59 50.9	2 1.7	28 24.1	6 5.2	22 19.0	1 0.9	17 14.7	14 12.1	1 0.9
	小倉(西部)	107 100.0	53 49.5	31 29.0	26 24.3	28 26.2	54 50.5	5 4.7	25 23.4	1 0.9	26 24.3	2 1.9	11 10.3	12 11.2	1 0.9
	城野	74 100.0	35 47.3	16 21.6	20 27.0	19 25.7	45 60.8	2 2.7	24 32.4	1 1.4	11 14.9	0 0.0	8 10.8	8 10.8	2 2.7
	曾根	145 100.0	78 53.8	38 26.2	23 15.9	48 33.1	71 49.0	9 6.2	48 33.1	3 2.1	23 15.9	3 2.1	14 9.7	20 13.8	4 2.8
	徳力	114 100.0	60 52.6	35 30.7	15 13.2	39 34.2	59 51.8	7 6.1	28 24.6	6 5.3	18 15.8	2 1.8	10 8.8	15 13.2	1 0.9
	若松	73 100.0	38 52.1	27 37.0	13 17.8	23 31.5	33 45.2	5 6.8	21 28.8	3 4.1	15 20.5	4 5.5	3 4.1	5 6.8	1 1.4
	二島	62 100.0	38 61.3	9 14.5	11 17.7	15 24.2	35 56.5	2 3.2	19 30.6	0 0.0	14 22.6	2 3.2	4 6.5	8 12.9	2 3.2
	八幡東(東部)	58 100.0	26 44.8	14 24.1	16 27.6	14 24.1	30 51.7	4 6.9	17 29.3	1 1.7	11 19.0	1 1.7	8 13.8	9 15.5	1 1.7
八幡東(西部)	54 100.0	32 59.3	21 38.9	12 22.2	13 24.1	30 55.6	2 3.7	16 29.6	0 0.0	8 14.8	2 3.7	1 1.9	7 13.0	1 1.9	
地区別	黒崎	92 100.0	45 48.9	27 29.3	21 22.8	25 27.2	43 46.7	4 4.3	28 30.4	1 1.1	17 18.5	1 1.1	18 19.6	10 10.9	4 4.3
	折尾	123 100.0	69 56.1	38 30.9	33 26.8	31 25.2	62 50.4	5 4.1	36 29.3	2 1.6	24 19.5	1 0.8	13 10.6	13 10.6	2 1.6
	上津役	98 100.0	53 54.1	24 24.5	31 31.6	24 24.5	52 53.1	3 3.1	18 18.4	5 5.1	29 29.6	2 2.0	12 12.2	8 8.2	2 2.0
	香月	67 100.0	34 50.7	17 25.4	19 28.4	17 25.4	32 47.8	6 9.0	21 31.3	3 4.5	10 14.9	1 1.5	4 6.0	7 10.4	2 3.0
	戸畑	114 100.0	69 60.5	31 27.2	20 17.5	24 21.1	54 47.4	3 2.6	33 28.9	1 0.9	26 22.8	1 0.9	11 9.6	14 12.3	2 1.8

問14 あなたは、このような“協働”によるまちづくりを進めることが必要だと思いますか次の中から1つだけ選んでください。なお、その他を選んだ場合は()内にその具体的な内容を記述してください。

	サンプル数	積極的に進めることが必要である	協働は必要だと思うので進めることが望ましい	協働の意味や効果がわかりにくいので、なんとも言えない	協働は手間や時間がかかりそうなのであまり進めることは望まない	協働が必要だと思わない	わからない	無回答
全体	1,547 100.0	257 16.6	750 48.5	381 24.6	15 1.0	11 0.7	24 1.6	109 7.0
性別	男性	624 100.0	107 17.1	284 45.5	160 25.6	9 1.4	9 1.3	13 1.9
	女性	912 100.0	150 16.4	463 50.8	219 24.0	6 0.7	2 0.2	10 1.1
	無回答	11 100.0	0 0.0	3 27.3	2 18.2	0 0.0	0 0.0	1 9.1
	無回答	11 100.0	0 0.0	3 27.3	2 18.2	0 0.0	0 0.0	1 9.1
年齢別	20歳代	135 100.0	36 26.7	58 43.0	34 25.2	1 0.7	0 0.0	1 0.7
	30歳代	211 100.0	44 20.9	101 47.9	46 21.8	4 1.9	3 1.4	6 2.8
	40歳代	213 100.0	40 18.8	106 49.8	56 26.3	2 0.9	2 0.9	4 1.9
	50歳代	257 100.0	34 13.2	124 48.2	72 28.0	3 1.2	3 1.2	5 1.9
	60歳代	367 100.0	55 15.0	189 51.5	87 23.7	1 0.3	1 0.3	4 1.1
	70歳以上	353 100.0	48 13.6	168 47.6	84 23.8	4 1.1	2 0.6	3 0.8
	無回答	11 100.0	0 0.0	4 36.4	2 18.2	0 0.0	0 0.0	1 9.1
	無回答	11 100.0	0 0.0	4 36.4	2 18.2	0 0.0	0 0.0	1 9.1
居住年数別	1年未満	27 100.0	6 22.2	11 40.7	5 18.5	2 7.4	0 0.0	1 3.7
	2年未満	19 100.0	5 26.3	9 47.4	4 21.1	0 0.0	0 0.0	0 5.3
	3年未満	17 100.0	3 17.6	8 47.1	4 23.5	0 0.0	0 0.0	1 5.9
	5年未満	44 100.0	8 18.2	23 52.3	10 22.7	1 2.3	0 0.0	1 2.3
	10年未満	71 100.0	12 16.9	32 45.1	21 29.6	0 0.0	0 0.0	3 4.2
	20年未満	139 100.0	31 22.3	60 43.2	35 25.2	5 3.6	1 0.7	2 1.4
	30年未満	237 100.0	42 17.7	125 52.7	55 23.2	0 0.0	0 0.0	5 2.1
	30年以上	984 100.0	149 15.1	479 48.7	246 25.0	7 0.7	10 1.0	10 1.0
	無回答	9 100.0	1 11.1	3 33.3	1 11.1	0 0.0	0 0.0	1 11.1
	無回答	9 100.0	1 11.1	3 33.3	1 11.1	0 0.0	0 0.0	1 11.1
職業別	自営業	111 100.0	14 12.6	56 50.5	32 28.8	1 0.9	0 0.0	1 0.9
	自由業	21 100.0	3 14.3	11 52.4	7 33.3	0 0.0	0 0.0	0 0.0
	会社員	366 100.0	77 21.0	168 45.9	90 24.6	4 1.1	7 1.9	7 1.9
	公務員・教員	64 100.0	16 25.0	29 45.3	13 20.3	2 3.1	1 1.6	1 1.6
	農・林・漁業	7 100.0	1 14.3	2 28.6	4 57.1	0 0.0	0 0.0	0 0.0
	主婦・主夫 (パートなど)	228 100.0	26 11.4	134 58.8	54 23.7	1 0.4	1 0.4	1 0.4
	主婦・主夫 (専業)	296 100.0	40 13.5	150 50.7	75 25.3	3 1.0	0 0.0	5 1.7
	学生	25 100.0	9 36.0	13 52.0	3 12.0	0 0.0	0 0.0	0 0.0
	無職	354 100.0	52 14.7	159 44.9	85 24.0	3 0.8	2 0.6	5 1.4
	その他	65 100.0	18 27.7	26 40.0	16 24.6	1 1.5	0 0.0	2 3.1
	無回答	10 100.0	1 10.0	2 20.0	2 20.0	0 0.0	0 0.0	2 20.0
	無回答	10 100.0	1 10.0	2 20.0	2 20.0	0 0.0	0 0.0	2 20.0

	サンプル数	積極的に進めることが必要である	協働は必要だと思うので進めることが望ましい	協働の意味や効果がわかりにくいので、なんとも言えない	協働は手間や時間がかかりそうなのであまり進めることは望まない	協働が必要だと思わない	わからない	無回答
居住区別	門司区	196 100.0	30 15.3	96 49.0	50 25.5	3 1.5	2 1.0	4 2.0
	小倉北区	277 100.0	50 18.1	135 48.7	64 23.1	1 0.4	2 0.7	4 1.4
	小倉南区	333 100.0	48 14.4	169 50.8	80 24.0	3 0.9	2 0.6	5 1.5
	若松区	135 100.0	28 20.7	60 44.4	31 23.0	0 0.0	0 0.0	2 1.5
	八幡東区	112 100.0	16 14.3	56 50.0	30 26.8	2 1.8	0 0.0	1 0.9
	八幡西区	380 100.0	67 17.6	184 48.4	94 24.7	2 0.5	2 0.5	7 1.8
	戸畑区	114 100.0	18 15.8	50 43.9	32 28.1	4 3.5	3 2.6	1 0.9
	無回答	114 100.0	18 15.8	50 43.9	32 28.1	4 3.5	3 2.6	1 0.9
	無回答	114 100.0	18 15.8	50 43.9	32 28.1	4 3.5	3 2.6	1 0.9
	無回答	114 100.0	18 15.8	50 43.9	32 28.1	4 3.5	3 2.6	1 0.9
居住地区別(18地区)	門司港	39 100.0	5 12.8	19 48.7	10 25.6	1 2.6	0 0.0	0 0.0
	門司(大里)	108 100.0	17 15.7	55 50.9	24 22.2	2 1.9	1 0.9	4 3.7
	門司(東部)	49 100.0	8 16.3	22 44.9	16 32.7	0 0.0	1 2.0	0 4.1
	小倉	54 100.0	14 25.9	25 46.3	9 16.7	0 0.0	0 0.0	1 1.9
	小倉(東部)	116 100.0	20 17.2	56 48.3	29 25.0	0 0.0	1 0.9	2 1.7
	小倉(西部)	107 100.0	16 15.0	54 50.5	26 24.3	1 0.9	1 0.9	1 0.9
	城野	74 100.0	12 16.2	36 48.6	16 21.6	0 0.0	1 1.4	1 1.4
	小倉南区	145 100.0	21 14.5	72 49.7	38 26.2	2 1.4	1 0.7	2 1.4
	徳力	114 100.0	15 13.2	61 53.5	26 22.8	1 0.9	0 0.0	2 1.8
	若松区	73 100.0	13 17.8	37 50.7	15 20.5	0 0.0	0 0.0	0 0.0
	二島	62 100.0	15 24.2	23 37.1	16 25.8	0 0.0	0 0.0	2 3.2
	八幡東(東部)	58 100.0	8 13.8	32 55.2	11 19.0	1 1.7	0 0.0	0 0.0
	八幡東(西部)	54 100.0	8 14.8	24 44.4	19 35.2	1 1.9	0 0.0	1 1.9
	黒崎	92 100.0	14 15.2	47 51.1	21 22.8	1 1.1	1 1.1	1 1.1
	折尾	123 100.0	22 17.9	54 43.9	38 30.9	0 0.0	0 0.0	3 2.4
	上津役	98 100.0	15 15.3	50 51.0	26 26.5	0 0.0	0 0.0	1 1.0
	香月	67 100.0	16 23.9	33 49.3	9 13.4	1 1.5	1 1.5	2 3.0
	戸畑区	114 100.0	18 15.8	50 43.9	32 28.1	4 3.5	3 2.6	1 0.9

資料編

2 調査票

平成 23 年度市民意識調査

継 続 調 査 「 市 政 評 価 と 市 政 要 望 」

特定テーマ調査「市民のちから～みんなでまちをつくる」

平成 23 年 9 月

北 九 州 市

【ご記入にあたって】

- 1 調査票はあて名となっている方が無記名で記入してください。
- 2 黒か青の筆記用具を使用してください。
- 3 問1については、もっとも妥当と思われるものを3つ選んで番号を記入してください。問2以降については妥当と思われる番号に をつけてください。
- 4 調査票は、10月11日(火)までに同封の封筒に入れてご返送ください。
切手は不要です。

この調査についてご不明の点がございましたら下記へお問い合わせください。

市民文化スポーツ局市民部広聴課 電話 582 - 2527

まず、私たちのまち北九州市の市政についておたずねします。（「市政評価と市政要望」調査）

問1 北九州市が行っている施策や事業などで、以前に比べて「かなり良くなっている」もの、及び「今後、もっと力を入れてほしい」ものを次の中からそれぞれ1位から3位まで選び、下の回答欄に番号（1～33）を記入してください。

子育て、 教育、 人材育成	1 子育て支援の推進 2 学校教育の充実 3 青少年の健全育成の推進 4 学術の振興（学術研究都市の推進、市立大学の充実など） 5 生涯学習の推進
健康、 安全・ 安心	6 医療・衛生管理体制の充実（救急医療、感染症対策など） 7 防犯、暴力追放運動の推進 8 防災体制の充実 9 消費者被害防止対策 10 高齢社会対策の推進 11 障害者施策の推進 12 健康づくりの推進（検診、予防、食育など） 13 人権の尊重と男女共同参画（あらゆる分野への女性の参画）の推進 14 ワーク・ライフ・バランス（仕事と生活の調和）の推進
快適な 暮らし、 文化 ・ スポーツ	15 公園の整備など、緑のまちづくりの推進 16 都市景観の整備（まち並みづくりと歴史的建造物の活用など） 17 住宅供給の促進・快適な住環境の整備 18 駐車対策 19 身近な生活道路の整備 20 芸術・文化活動の振興 21 スポーツの振興 22 地域コミュニティづくりの支援 23 ボランティア・NPO活動の支援 24 市役所の窓口サービスの向上
産業	25 産業の振興（企業の誘致・成長支援、雇用の促進など） 26 観光・コンベンション（大規模な会議など）の振興
都市基盤 ・ 物流	27 市街地の整備・再開発 28 交通・物流（空港、港湾など）機能の強化 29 道路・交通ネットワークの整備
環境	30 ごみの適正処理とリサイクル 31 大気・騒音・水質などの環境保全 32 自然環境の保全と自然とのふれあいの推進
交流・連携	33 アジアを中心とした交流の推進と国籍を問わず快適に暮らせるまちづくり

回答欄（1～33までの番号を記入してください。）

	1位	2位	3位
「よくなっている」もの	()	()	()
「今後、もっと力を入れてほしい」もの...	()	()	()

さて、ここから「市民のちから～みんなでまちをつくる」について、おたずねします。

【地域への愛着度】

問2 あなたは、もし、人からあなたの住んでいる地域のことを悪く言われたら、何か自分自身のことを言われたような気になりますか。次の中から1つだけ選んでください。

- 1 かなりそんな気がする
- 2 ある程度そんな気がする
- 3 あまりそんな気にならない
- 4 ほとんどそんな気にならない

【地域への貢献度】

問3 あなたは、自分の住んでいる地域のためになることをして、何か役に立ちたいと思いますか。次の中から1つだけ選んでください。

- 1 本当にそう思う
- 2 ある程度は、そう思う
- 3 あまりそうは思わない
- 4 ほとんどそうは思わない
- 5 わからない

【地域問題への関わり方】

問4 あなたが家の近くを散歩しているとき、近所の子どもたちが取っ組み合いのけんかをしている場合、あなたはどうかしますか。次の中から1つだけ選んでください。なお、その他を選んだ場合は()内にその具体的な内容を記述してください。

- 1 あまり関心がないので、そのまま通りすぎる
- 2 気にはなるが、かかわりたくないのを見て見ないふりをする
- 3 一言注意はするが、それ以上のかかわりはもたない
- 4 ケンカをしている子どもの親へ、すぐ知らせる
- 5 あいだに入って、ケンカをやめさせ注意する
- 6 子どものケンカなので見守ってやり、危険と思われる時にだけ、あいだに入ってやめさせる
- 7 その他()

【住民主体のまちづくりの必要性】

問5 高齢者や子どもの見守り、防災・防犯活動など、同じ地域に住む人たちが自分たちの手で自主的に住みやすい地域社会をつくっていかこうとする活動が市内各地で行われていますが、あなたはこのような住民主体によるまちづくりは必要と思われますか。次の中から1つだけ選んでください。

1 非常に必要だと思う	→	1、2、6と答えた方は 問6へお進み下さい。
2 ある程度必要と思う		
3 どちらともいえない		
4 あまり必要ではない		
5 ほとんど必要ではない		
6 わからない		

副問5 - 1 問5で3・4・5のいずれかをお答えになった方にお尋ねします。

問5で「どちらともいえない」、「あまり必要ではない」あるいは「ほとんど必要でない」とお考えになっているのはなぜでしょうか。次の中から2つまで選んでください。なお、その他を選んだ場合は()内にその具体的な内容を記述してください。

1 地域のことなどともともと関心がない
2 地域社会は自然にできあがってくるものだから、特別な活動をしない方がかえってよい
3 「まちづくり」とか「コミュニティづくり」というのは、もともと行政(役所)がやるものと思う
4 地域のことに関心はあるが、自分がかかわりたくない
5 その他()

【住民の地域活動への参加意識】

問6 自治会・町内会、まちづくり協議会などが夏祭りや餅つき大会など地域の行事を行う場合、あなたはどのように関わりたいと思いますか。次の中から1つだけ選んでください。

1 地域の団体の中心となって、行事の企画や運営などをしたい	→	1、2、6と答えた方は 問7へお進み下さい。
2 準備や後片付けなどのお手伝いをしたい		
3 お手伝いなどはしないが、行事を見に行きたい		
4 地域の行事を行うことは良いことだと思うが、お手伝いはしないし、行事も見に行かない		
5 地域の行事にまったく関心がない		
6 わからない		

副問6 - 1 問6で3・4・5のいずれかをお答えになった方にお尋ねします。

問6で「お手伝いはしない」または「まったく関心がない」とお考えになっているのはなぜでしょうか。次の中から2つまで選んでください。なお、その他を選んだ場合は()内にその具体的な内容を記述してください。

- 1 自分にとって地域活動をするメリットがない
- 2 どんな活動をしたらいいのかわからない
- 3 地域の団体のことがよくわからない
- 4 地域の団体で活動している人とつきあいがいい
- 5 地域活動はやりたい人たちに任せておけばよい
- 6 参加することに負担を感じる
- 7 地域の人たちとかかわりを持ちたくない
- 8 会費や参加費を払いたくない
- 9 地域活動する時間がない
- 10 特に理由はない
- 11 その他()

【行政が取組むべきこと】

問7 あなたは、高齢者や子どもの見守りや防犯パトロールなど、同じ地域に住む人たちが自分たちの手で自主的に住みやすい地域社会をつくっていかこうとする取り組みを進めるために、行政は今後どのようなことに取組むべきであると思いますか。次の中から3つまで選んでください。なお、その他を選んだ場合は()内にその具体的な内容を記述してください。

- 1 地域単位のイベントの開催など、住民どうしの交流のきっかけづくり
- 2 仲間づくりや活動への参加に役立つ情報の提供
- 3 住みよい地域づくりを考える住民たちの組織をつくるための相談や援助
- 4 住民がいつでも集まれる場所の提供
- 5 活動のリーダーを支援・養成する研修会や講習会の実施
- 6 活動に必要な機材などの貸し出しや活動費などの経済的援助
- 7 活動中の事故に対する保険制度の整備
- 8 地域活動への住民の評価・意見を出し合う機会や場の提供
- 9 地域活動をしているグループ間のネットワークづくり
- 10 その他()
- 11 行政は関与しないほうがよい
- 12 特にない

NPOは、営利を目的とせず、公益の増進に向けて、市民が主体的に取り組むために組織した団体の総称です。本市では、約270のNPO法人をはじめ、ボランティア活動を行う任意団体など、数多くのNPOが、福祉や環境、子育て、まちづくりなどの社会的な課題の解決に向けて活発な活動を展開しています。

そこでお尋ねします。

【NPOの認知度】

問8 あなたは、このようなNPOの活動をご存知でしたか。次の中から1つだけ選んでください。

- 1 知っているし、現在活動している
- 2 活動はしていないが、よく知っている
- 3 ほとんど知らないが、聞いたことはある
- 4 まったく知らない

【NPO活動の必要性】

問9 それでは、あなたは、これからの社会にとって、NPOの活動は必要だと思えますか。次の中から1つだけ選んでください。

- 1 非常に必要だと思う
- 2 ある程度必要だと思う
- 3 あまり必要ではない
- 4 ほとんど必要ではない
- 5 わからない

【市民センターの認知度】

問10 北九州市では地域住民の交流と自主的活動の拠点として、住民の日常生活圏である小学校区単位に市民センターを整備しています。あなたは、この市民センターを利用したことがありますか。次の中から1つだけ選んでください。

<ul style="list-style-type: none">1 利用したことがある2 利用してはいないが、よく知っている3 ほとんど知らないが、聞いたことがある4 まったく知らない	→	1、4と答えた方は問11へお進み下さい。
---	---	----------------------

副問10-1 問10で、「2」、「3」とお答えになった方におたずねします。

市民センターを利用していない理由はなんですか。次の中から2つまで選んでください。なお、その他を選んだ場合は()内にその具体的な内容を記述してください。

<ul style="list-style-type: none">1 利用方法がわからない2 興味のある行事や講座等がない3 場所が不便である4 他に利用する施設がある5 利用する時間がない6 地域の行事等に関心がない7 その他()
--

【市民センターを利用しての活動意向】

問 1 1 市民センターは、「コミュニティ活動」、「保健福祉活動」、「生涯学習活動」、「地域防災活動」、「環境・リサイクル活動」などのあらゆる住民活動の拠点として整備されたものです。あなたは、市民センターで行われるどのような活動に参加してみたいですか。次の中からあなたが参加してみたい活動をいくつでも選んで下さい。なお、その他を選んだ場合は()内にその具体的な内容を記述してください。

1	コミュニティ活動
2	保健福祉活動
3	生涯学習活動
4	地域防災活動
5	環境・リサイクル活動
6	その他()

<各活動の説明>

1	コミュニティ活動	自分達が暮らす地域を、快適で住み良いものにしていこうとする共同活動のことで、地域の方々が自主的かつ自発的に行うものです。 自治会や婦人会、まちづくり協議会が行っている地域住民の交流を図る祭りや生活安全パトロールなど様々な活動があります。
2	保健福祉活動	誰もが住み慣れた地域で、安心していきいきと暮らせるまちづくりを目指した、身近な支え合いや交流活動のことで、社会福祉協議会による「ふれあいネットワーク事業(ご近所による見守り・助け合い・話し合い)」や、まちづくり協議会が保健師や専門家と連携して行う「地域でGO!GO!健康づくり」、一人暮らしや夫婦のみ世帯の高齢者を対象とした「ふれあい昼食交流会」などがあります。また、親子が集う「育児サークル・フリースペース活動」や保健師による「妊産婦・乳幼児なんでも相談」などがあります。
3	生涯学習活動	市民一人ひとりが豊かな人生を送るために、「いつでも、どこでも、だれでも」自らの意思で、自分にあった手段や方法で行う学習活動のことで、地域課題の解決をめざす講座、心と体の健康づくりをめざす講座、趣味・実技的な講座など幅広い内容の市民講座があります。また、講座終了後に学習を継続するクラブ活動や自主的なサークル活動、学習成果の発表と交流の場としての文化祭などがあります。
4	地域防災活動	地震、豪雨等により大きな災害が発生した場合の避難ルートや避難場所について地域住民が地図に様々な情報を書き込みながら話し合う防災訓練のほか、各種救急講習や防災講演会などがあります。
5	環境・リサイクル活動	紙パック・トレーの回収ボックスや新聞や雑誌等の古紙の保管庫が設置されており、地域の方々が排出する家庭ごみからリサイクルできるものをできるだけ資源として再利用を進めています。また、環境について学び、身近なところから取り組みを行えるよう、講座の開催などがあります。

これからは、市民のちからを最大限に発揮するため、地域団体、NPO・ボランティア団体等さまざまな地域活動の担い手と行政が協力して一緒に地域の課題に積極的に対応していく“協働”によるまちづくりを進めることが必要になります。

本市の事例として、近くにお店がないため買い物に行くことが難しい高齢者のために、地域団体等と行政との“協働”による朝市開催があります。

<朝市で“協働”している団体の主な役割>

地域団体 朝市の運営と住民への呼びかけ

NPO法人 地域団体の朝市運営サポート

業者 食料品等の販売

行政 会場（公園）の提供

そこで、おたずねします。

【協働の認知度】

問12 あなたは、“協働”という言葉を知っていましたか。

次の中から1つだけ選んでください。

- 1 よく知っている
- 2 言葉は、聞いたことはある
- 3 知らない

【協働にふさわしい活動分野】

問13 あなたは、どのような活動分野が“協働”して解決するのにふさわしいと思いますか。次のうちから3つまで選んでください。なお、その他を選んだ場合は（ ）内にその具体的な内容を記述してください。

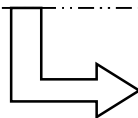
- 1 福祉に関すること（児童福祉、障害者福祉、高齢者福祉など）
- 2 健康づくりに関すること（保健、医療など）
- 3 文化や歴史に関すること（生涯学習、スポーツ、芸術、伝統・祭りなど）
- 4 教育や子育てに関すること（教育、子育て支援など）
- 5 暮らしの安全・安心に関すること（子どもの安全、防犯、防災など）
- 6 人権や平和に関すること（人権啓発、男女共同参画、平和活動など）
- 7 地球環境や生活環境に関すること（ごみ、自然環境、公害防止など）
- 8 国際協力に関すること（国際貢献・交流、多文化共生など）
- 9 地域経済に関すること（産業振興、観光、消費生活、働く場の確保など）
- 10 科学技術に関すること（情報化社会の普及・啓発など）
- 11 都市の開発や整備に関すること（駅周辺整備、公園・道路計画など）
- 12 地域活動に関すること（コミュニティ、農漁村・山間地振興など）
- 13 その他（ ）

【協働の必要性】

問14 あなたは、このような“協働”によるまちづくりを進めることが必要と思いますか。次の中から1つだけ選んでください。なお、その他を選んだ場合は()内にその具体的な内容を記述してください。

- 1 積極的に進めることが必要である
- 2 協働は必要と思うので進めることが望ましい
- 3 協働の意味や効果がわかりにくいので、なんとも言えない
- 4 協働は手間や時間がかかりそうなのであまり進めることは望まない
- 5 協働が必要だと思わない
- 6 その他()

アンケートは次のページへ続きます。



最後に、あなた自身のことについておたずねします。

F 1

あなたの性別は

1 男

2 女

F 2

あなたの年齢は

1 20歳代

3 40歳代

5 60歳代

2 30歳代

4 50歳代

6 70歳以上

F 3

あなたの本市での居住年数は

1 1年未満

4 3年以上5年未満

7 20年以上30年未満

2 1年以上2年未満

5 5年以上10年未満

8 30年以上

3 2年以上3年未満

6 10年以上20年未満

F 4

あなたの職業は

1 自営業(商・工・サービス業)

5 農・林・漁業

9 無職

2 自由業(医師・弁護士など)

6 主婦・主夫(パートなど)

10 その他

3 会社員

7 主婦・主夫(専業)

4 公務員・教員

8 学生

お忙しいところ、ご協力くださいます、ありがとうございました。

(お 願 い)

もう一度、記入もれや書き間違いがないかどうか、ご確認をお願いします。

ご確認をおえられましたら、同封の返信用封筒で10月11日(火)までに投かんしてください。

北九州市市民憲章

わたしたちのまち北九州市は、美しい自然に恵まれ、ながい歴史とたくましい産業をうけついできました。

わたしたち北九州市民は、このまちを愛し、よりいっそうの市民参加によるまちづくりをめざしています。

このふるさとに、実りある未来を築くため、わたしたちは、みんなで守る約束を定めます。

緑を豊かに 清潔で美しいまちにします
きまりを守り 安全なまちにします
人を大切にし ふれあいの輪をひろげます
元気で働き 明るい家庭をつくれます
学ぶ楽しさを深め 文化のかおるまちにします

平成24年 3月 No. 1108076A

編集・発行 北九州市市民文化スポーツ局市民部広聴課

〒803-8501 北九州市小倉北区城内1番1号

電話(093)582-2527