

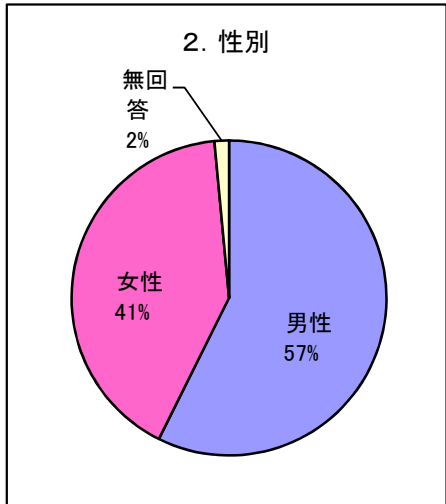
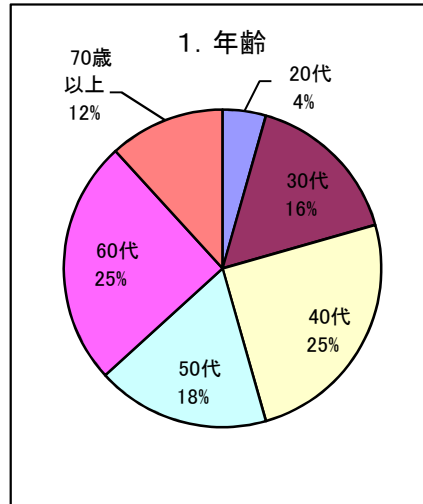
第4回議会報告会参加者アンケート集計結果

別紙2

【3会場合算】

1. 年齢

年齢	集計
20代	3
30代	11
40代	17
50代	12
60代	17
70歳以上	8
総計	68

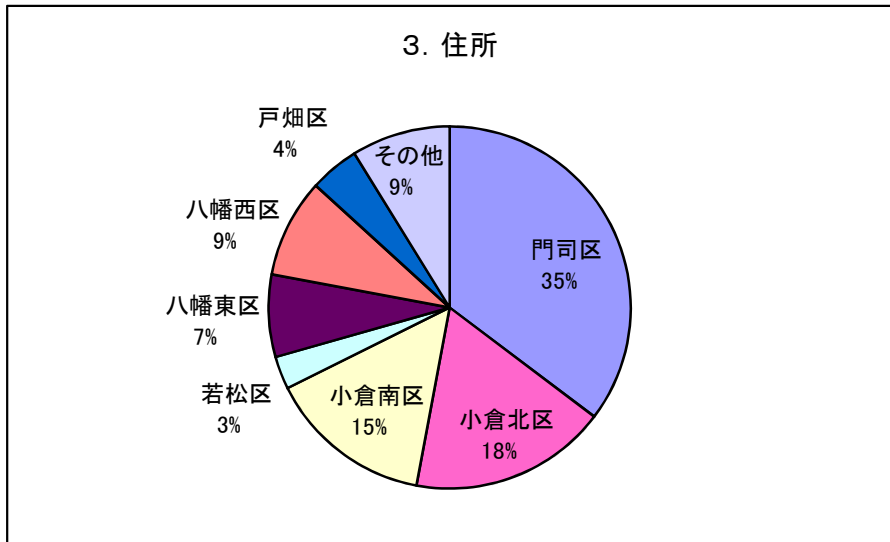


2. 性別

性別	集計
男性	39
女性	28
無回答	1
総計	68

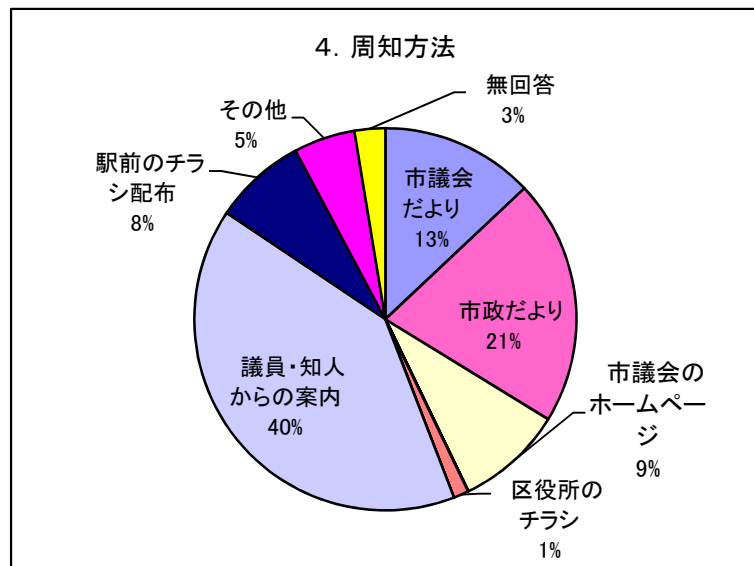
3. 住所

住所	集計
門司区	24
小倉北区	12
小倉南区	10
若松区	2
八幡東区	5
八幡西区	6
戸畑区	3
その他	6
総計	68



4. どのようにして報告会を知りましたか ※複数回答方式

周知方法	合計
市議会だより	10
市政だより	16
市議会のホームページ	7
市政テレビ	0
市政ラジオ	0
区役所のチラシ	1
新聞記事	0
議員・知人からの案内	31
駅前のチラシ配布	6
その他	4
無回答	2
総計	77

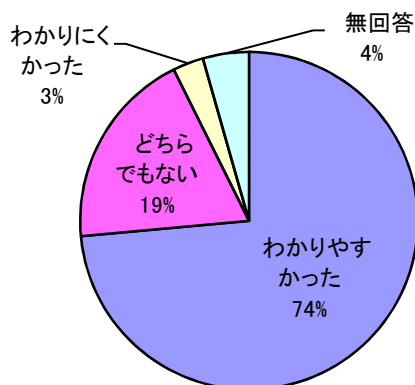


その他: モノレール駅の掲示、勤務先

Q1. 報告会の内容はわかりやすかったですか

Q1	集計
わかりやすかった	50
どちらでもない	13
わかりにくかった	2
無回答	3
総計	68

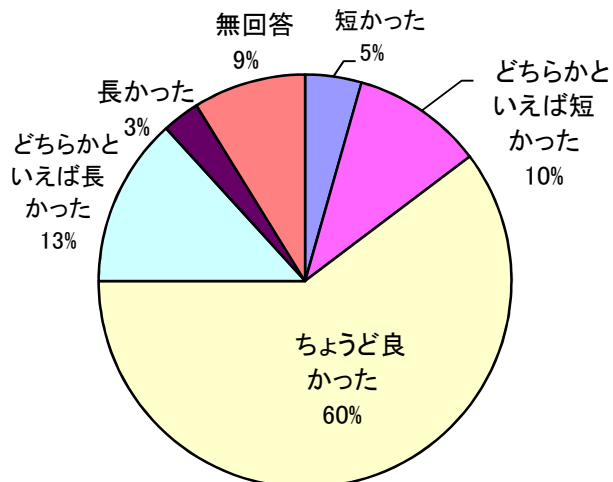
Q1. 報告会の内容について



Q2. 報告会の時間はどうでしたか

Q2	集計
短かった	3
どちらかといえば短かった	7
ちょうど良かった	41
どちらかといえば長かった	9
長かった	2
無回答	6
総計	68

Q2. 時間について



Q3. 開催場所はどうでしたか

Q3	集計
良かった	56
悪かった	0
どちらともいえない	8
無回答	4
総計	68

Q3. 開催場所

