

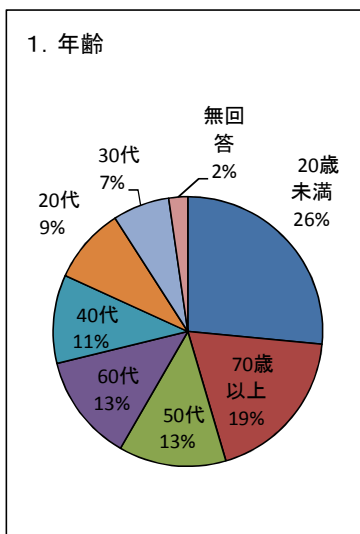
第6回議会報告会参加者アンケート集計結果

資料2

【3会場合算】

1. 年齢

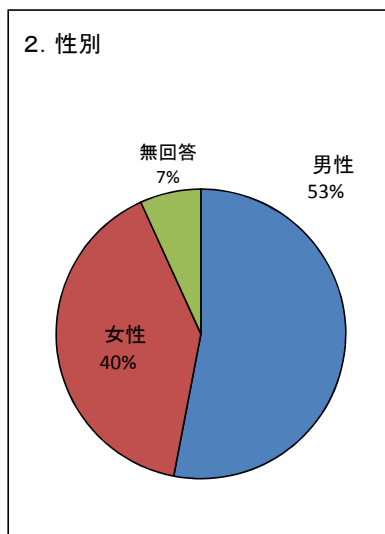
年齢	集計
20歳未満	35
70歳以上	25
50代	17
60代	17
40代	14
20代	12
30代	9
無回答	3
総計	132



2. 性別

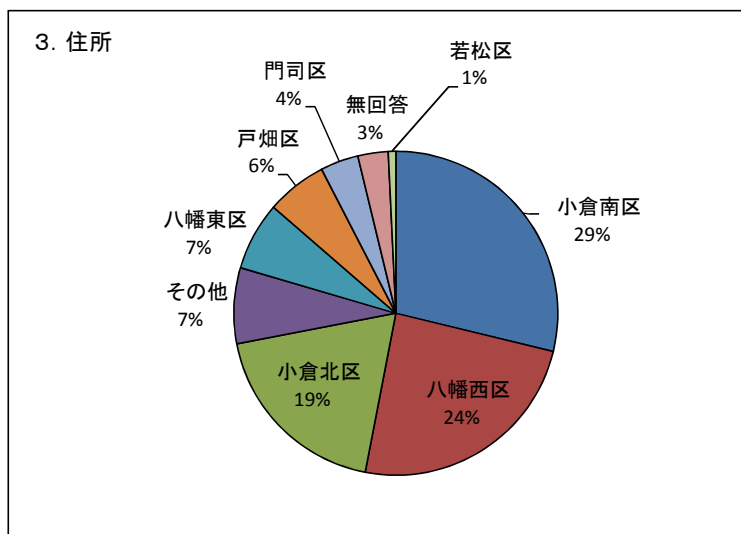
2. 性別

性別	集計
男性	70
女性	53
無回答	9
総計	132



3. 住所

住所	集計
小倉南区	38
八幡西区	32
小倉北区	25
その他	10
八幡東区	9
戸畑区	8
門司区	5
無回答	4
若松区	1
総計	132

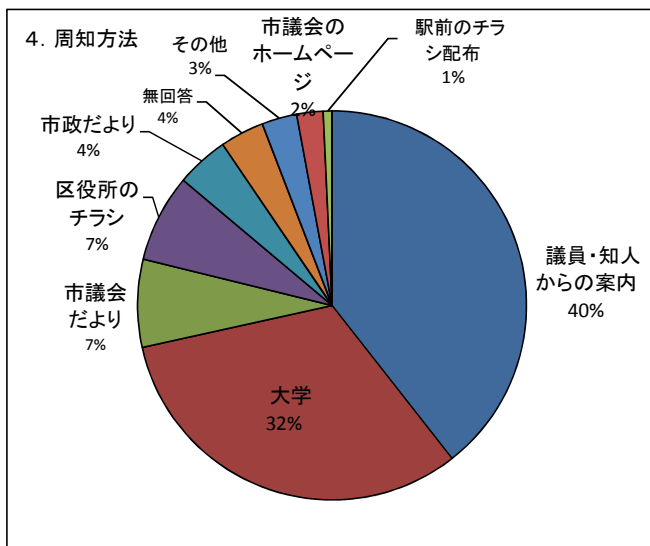


4. どのようにして報告会を知りましたか

※複数回答方式

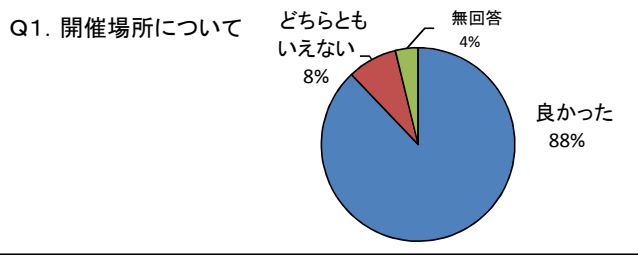
周知方法	合計
議員・知人からの案内	54
大学	44
市議会だより	10
区役所のチラシ	10
市政だより	6
無回答	5
その他	4
市議会のホームページ	3
駅前のチラシ配布	1
市政テレビ	0
市政ラジオ	0
新聞記事	0
総計	137

その他: 議員のフェイスブック
モノレール駅のポスター等



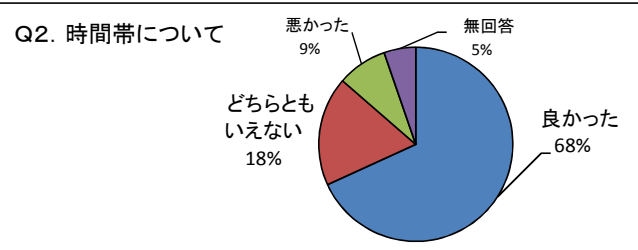
Q1. 開催場所はどうでしたか

Q1	集計
良かった	116
どちらともいえない	11
無回答	5
悪かった	0
総計	132



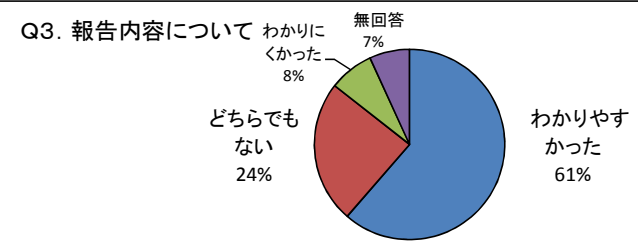
Q2. 時間帯はどうでしたか

Q2	集計
良かった	90
どちらともいえない	24
悪かった	11
無回答	7
総計	132



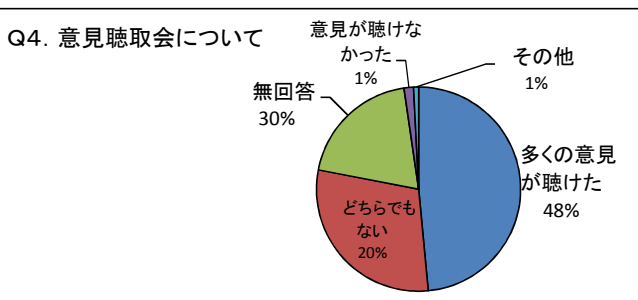
Q3. 前半の議会報告の内容はわかりやすかったですか

Q3	集計
わかりやすかった	81
どちらでもない	32
わかりにくかった	10
無回答	9
総計	132



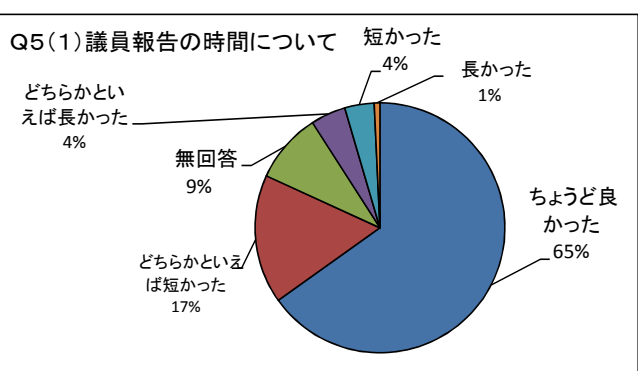
Q4. 後半の意見聴取会の運営はどうでしたか

Q4	集計
多くの意見が聴けた	64
無回答	39
どちらでもない	26
意見が聴けなかった	2
その他(必要ない)	1
総計	132



Q5(1) 議員の報告の時間はどうでしたか

Q5(1)	集計
ちょうど良かった	86
どちらかといえば短かった	22
無回答	12
どちらかといえば長かった	6
短かった	5
長かった	1
総計	132



Q5(2) 意見聴取会の時間はどうでしたか

Q5(2)	集計
ちょうど良かった	61
無回答	26
どちらかといえば短かった	17
短かった	12
どちらかといえば長かった	12
長かった	4
総計	132

