


成績UP ~ 今日から始める新習慣 ~

① 調査にいたった理由

以前TV番号を見ていると、全国県別学力テストの結果という内容があり、順位はどのような違いから出たのか疑問に思い、秋田、福岡、沖縄を比較しようと思ったからだ。


1 中学生の通塾率



5 NHK受信料支払率



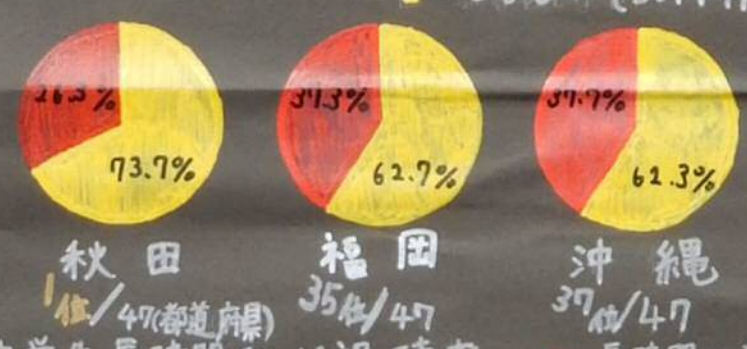
2 中学生自宅学習率



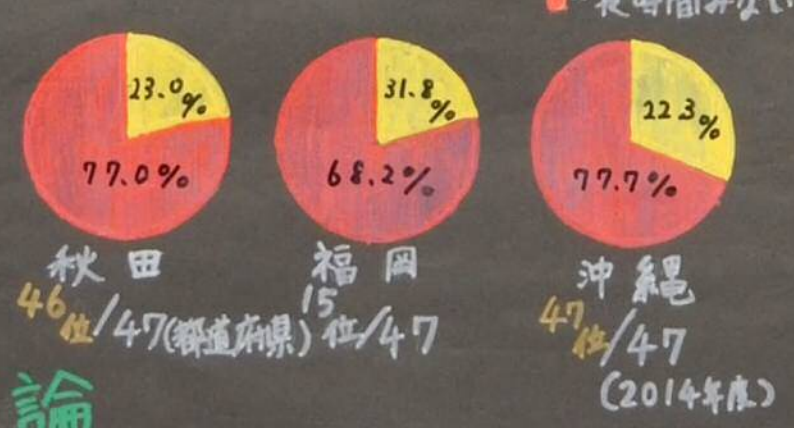
6 中学生新聞購読率



3 中学生読書率



4 中学生長時間テレビ視聴率



7 中学生朝食摂取率



結論

全国学力テストランキング

順位	都道府県	正答率
1	秋田	71.8%
2	福井	70.5%
3	石川	69.1%
...
36	福岡	64.1%
...
47	沖縄	61.6%

(2014年度)

左の表を見て気づかれたかもしれないが、なぜ秋田と福岡と沖縄を比較したかという、1位の県と私たちの住む県、47位の県だったためだ。

調査から、次のことがわかった。まず、通塾率が低いと自宅学習率が高い、NHKの受信料支払率が高い、新聞購読率が高い、という風に、正の相関が秋田県はとて79あった。日頃の習慣から及ぶ正の相関が成績の良し悪しに変わる一因ではないだろうか。

引用: 都道府県別統計とランキングで見る県民性 | todo-ran.com