

【テーマ】

「血倉山の絶景と樹々に癒されるシンボルとなる空間づくり」

【3つのコンセプト】

- ① 血倉山の絶景を活かした「感動空間」の形成
- ② 花や紅葉、古代の樹々を楽しみ、癒される「やすらぎ空間」の形成
- ③ 自然の中で新たな発見や冒険心を誘う「ワクワク空間」の形成

【アクセス対策】

- ① 広域からの集客対策の向上を図る「駐車能力」の向上
- ② アクセスや回遊性の向上を図る「案内サイン」の充実

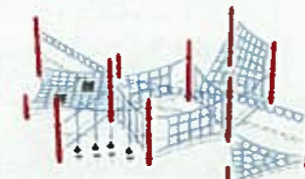
●「ワクワク空間」の形成

＜血倉山周辺＞

- ・血倉平中央広場（駐車場）
- ・アスレチックのリニューアル
- ・回遊性の向上（検討）

＜血倉山ならではの体験＞

- ・山のイベント、自然の体験学習



アスレチック イメージ



山のイベント

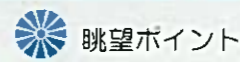
●アクセス対策

「駐車能力」の向上、「案内サイン」の充実

- ・帆柱公園立体駐車場
- ・巡回バスの充実
- ・案内サインの充実と更新



●「感動空間」の形成



眺望ポイント

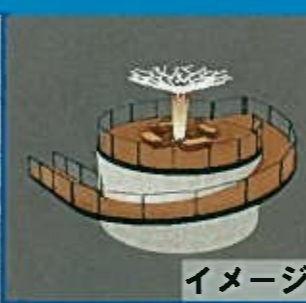
＜血倉山頂＞

- ・天空ドーム改修・・・展望施設、モニュメント
- ・絶景の遊び場・・・草そり場、すべり台、展望遊具
- ・展望デッキ・・・ウッドデッキ、テーブル

＜アプローチ＞

- ・ケーブルカーやスロープカーからのビューポイント
- ・登山道等の眺望ビューポイント

天空ドームの改修



イメージ

絶景の遊び場

（草そり場、すべり台、展望遊具）



イメージ

展望デッキ



イメージ

眺望ポイント



●「やすらぎ空間」の形成

＜血倉山周辺＞

- ・ビジター対応の充実（検討）
- ・ウォーキングコースの拡充（皇后杉、花木園、薬用植物園、サクラ広場など）
- ・遊歩道の標識、案内板の整備
- ・皇后杉などの園地・休憩所の整備
- ・サクラ・モミジの名所



皇后杉



皇后杉 400年広場



花木園



遊歩道標識イメージ



ウォーキングコース



モミジのトンネル

山麓駅前立体駐車場



イメージ

サクラの名所



イメージ

モミジの名所



イメージ

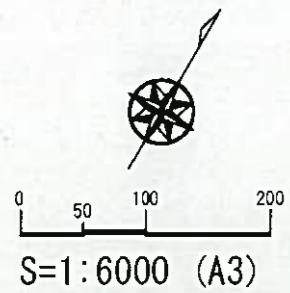
血倉平中央広場



イメージ

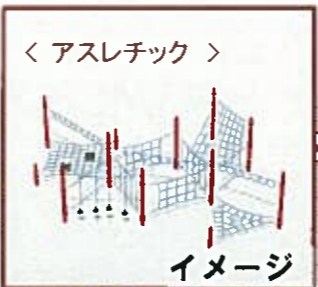


<血倉山リニューアル計画 概要版2> (山頂周辺)



凡例

	帆柱十五景
	絶景ポイント



○ 森林植物園コース(延長 3.0km)  
帆柱山頂駅 ⇒ 血倉山ビジターセンター ⇒ ケヤキ・カエデの森 ⇒ ケヤキの森 ⇒ 四季の森 ⇒ サクラ広場 ⇒ 薬用植物園 ⇒ ケヤキ・カエデの森 ⇒ 血倉山ビジターセンター ⇒ 帆柱山頂駅

○ 権現山コース(延長 7.0km)  
帆柱山頂駅 ⇒ 血倉山ビジターセンター ⇒ 血倉平 ⇒ 権現山周遊道(皇后杉 400年広場) ⇒ 権現山山頂 ⇒ 薬用植物園 ⇒ サクラ広場 ⇒ カエデの森 ⇒ 四季の森 ⇒ ケヤキの森 ⇒ 帆柱山頂駅

< 血倉平中央広場 >  
・ 駐車場兼芝生広場

イメージ

○ 血倉山一周コース(延長 2.0km)

帆柱山頂駅 ⇒ 血倉山ビジターセンター ⇒ 血倉平 ⇒ 薬用植物園 ⇒ ケヤキ・カエデの森 ⇒ ケヤキの森 ⇒ 帆柱山頂駅