



Q50 COPDの認知状況

問50 あなたはCOPD（慢性閉塞性肺疾患）を知っていますか。（○は1つ）




Q51 喫煙による害の学習経験

問51 タバコの害について学習したことがありますか。(○は1つ)




Q52 喫煙を断る意思の強さ

問 52 タバコをすすめられた場合に断ることができますか。(○は1つ)




Q53 飲酒の経験

問53 お酒を飲んだことがありますか（お正月に飲むお屠蘇はのぞく）。（○は1つ）




Q53S1 過去1ヶ月間の飲酒経験

問53-1 最近1ヶ月間にお酒を飲んだことがありますか。(〇は1つ)




Q53S2 飲酒の動機

問 53-2 お酒を飲んだきっかけは何ですか。(〇は1つ)




Q54 飲酒の害についての学習経験

問54 お酒の害について学習したことがありますか。(○は1つ)




Q55 飲酒を断る意思の強さ

問 55 お酒をすすめられた場合に断ることができますか。(○は1つ)



Q56 薬物等の吸引経験

問56 薬物（シンナーなど）をしたことがありますか。（○は1つ）




Q56S1 初めての薬物吸引の動機

問56-1 最初に薬物をしたきっかけは何ですか。(○は1つ)

			サ ン プ ル 数	友 達 に 誘 わ れ て	親 に す め ら れ て	す き よ う だ い に す	好 奇 心 で	映 画 や テ レ ビ ジ ョ ン	ダ イ エ ツ ト に な る と 思 っ た	家 に あ っ た	な ん と な く	そ の 他	無 回 答
上段:実数、下段:%													
全	体	H28	6 100.0	0 0.0	0 0.0	0 0.0	0 0.0	0 0.0	0 0.0	0 0.0	0 0.0	0 0.0	6 100.0
性・ 学 年	男:中1	H28	1 100.0	0 0.0	0 0.0	0 0.0	0 0.0	0 0.0	0 0.0	0 0.0	0 0.0	0 0.0	1 100.0
	男:中2	H28	1 100.0	0 0.0	0 0.0	0 0.0	0 0.0	0 0.0	0 0.0	0 0.0	0 0.0	0 0.0	1 100.0
	男:中3	H28	1 100.0	0 0.0	0 0.0	0 0.0	0 0.0	0 0.0	0 0.0	0 0.0	0 0.0	0 0.0	1 100.0
	男:高1	H28	0 0.0	0 0.0	0 0.0	0 0.0	0 0.0	0 0.0	0 0.0	0 0.0	0 0.0	0 0.0	0 0.0
	男:高2	H28	0 0.0	0 0.0	0 0.0	0 0.0	0 0.0	0 0.0	0 0.0	0 0.0	0 0.0	0 0.0	0 0.0
	男:高3	H28	0 0.0	0 0.0	0 0.0	0 0.0	0 0.0	0 0.0	0 0.0	0 0.0	0 0.0	0 0.0	0 0.0
	女:中1	H28	1 100.0	0 0.0	0 0.0	0 0.0	0 0.0	0 0.0	0 0.0	0 0.0	0 0.0	0 0.0	1 100.0
	女:中2	H28	0 0.0	0 0.0	0 0.0	0 0.0	0 0.0	0 0.0	0 0.0	0 0.0	0 0.0	0 0.0	0 0.0
	女:中3	H28	1 100.0	0 0.0	0 0.0	0 0.0	0 0.0	0 0.0	0 0.0	0 0.0	0 0.0	0 0.0	1 100.0
	女:高1	H28	1 100.0	0 0.0	0 0.0	0 0.0	0 0.0	0 0.0	0 0.0	0 0.0	0 0.0	0 0.0	1 100.0
	女:高2	H28	0 0.0	0 0.0	0 0.0	0 0.0	0 0.0	0 0.0	0 0.0	0 0.0	0 0.0	0 0.0	0 0.0
	女:高3	H28	0 0.0	0 0.0	0 0.0	0 0.0	0 0.0	0 0.0	0 0.0	0 0.0	0 0.0	0 0.0	0 0.0


Q57 薬物の害についての学習経験

問57 薬物の害を学習したことがありますか。(○は1つ)



Q58 薬物吸引を断る意思の強さ

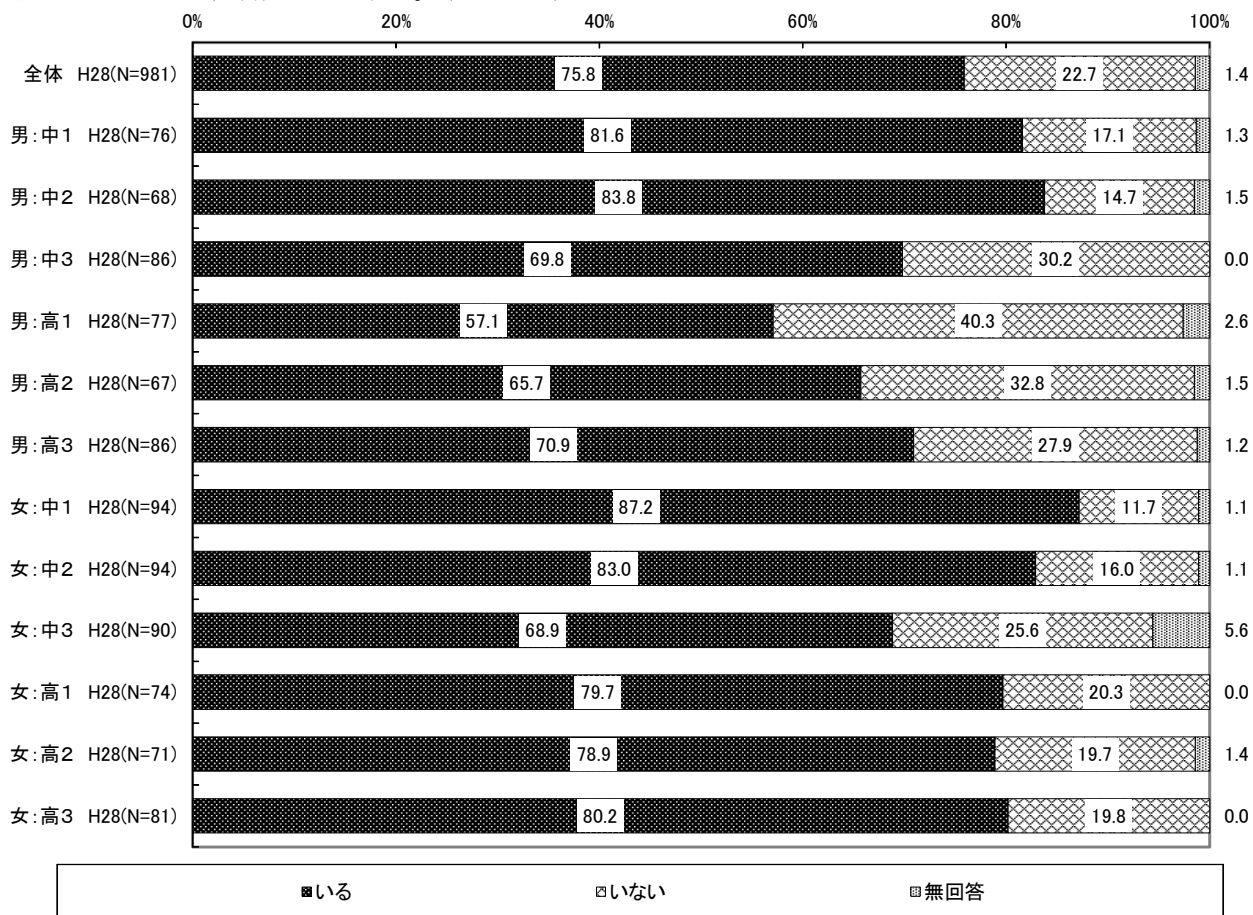
問58 薬物（シンナーなど）をすすめられた場合に断ることができますか。（○は1つ）



第4章 中高生に対する調査結果

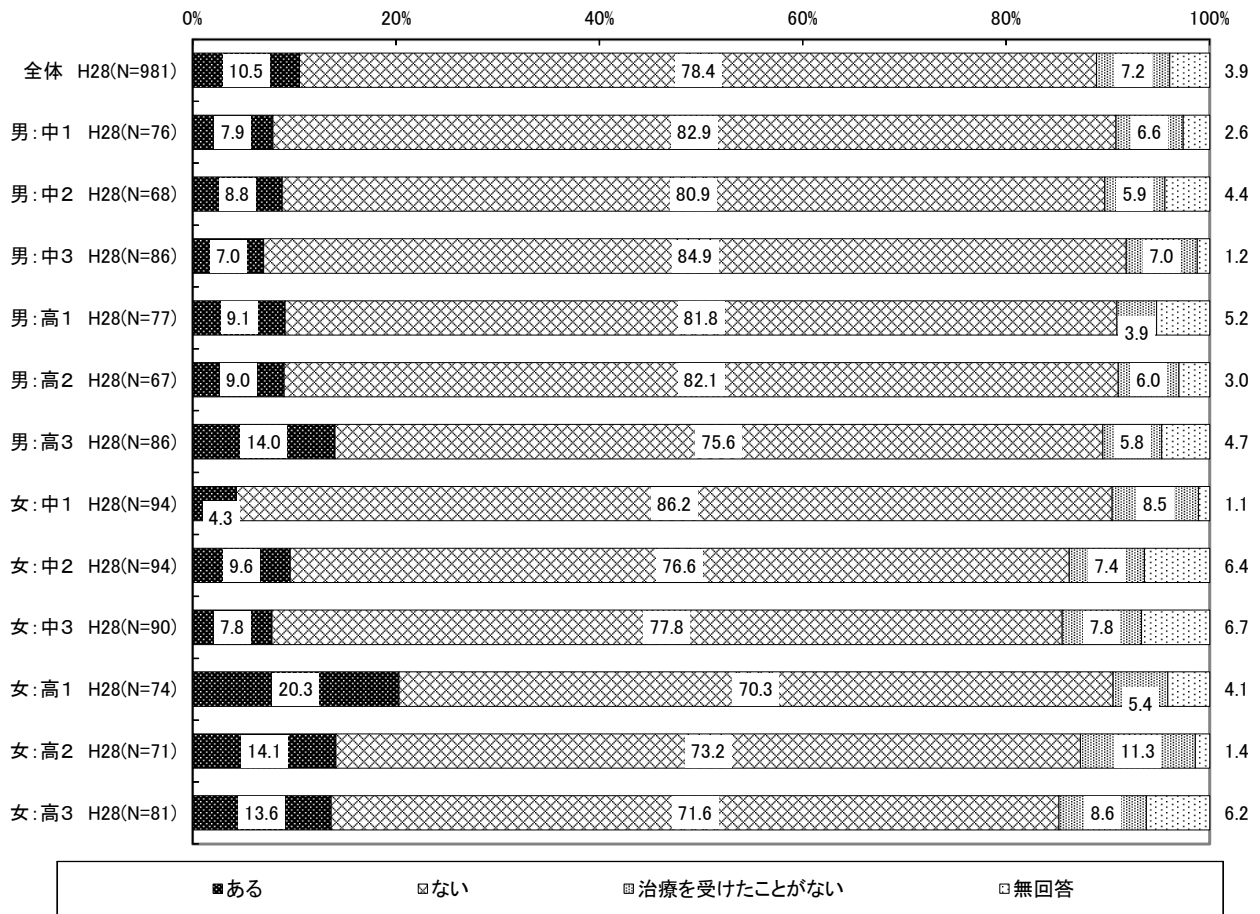
Q59 かかりつけの歯科医の有無

問59 かかりつけ歯科医がいますか。(○は1つ)



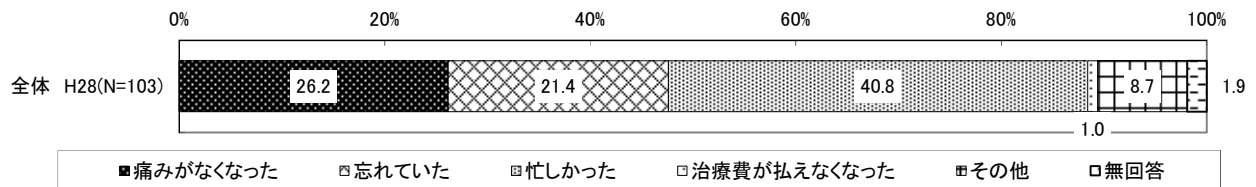
Q60 歯科治療の中断経験の有無

問 60 歯科治療を途中でやめたことがありますか。(○は1つ)




Q60S1 途中でやめた理由

問 60-1 途中でやめた理由は何ですか。(○は1つ)




Q61 歯間ブラシ等の使用頻度

問61 歯間ブラシやデンタルフロス（糸ようじ）などを使っていますか。（○は1つ）



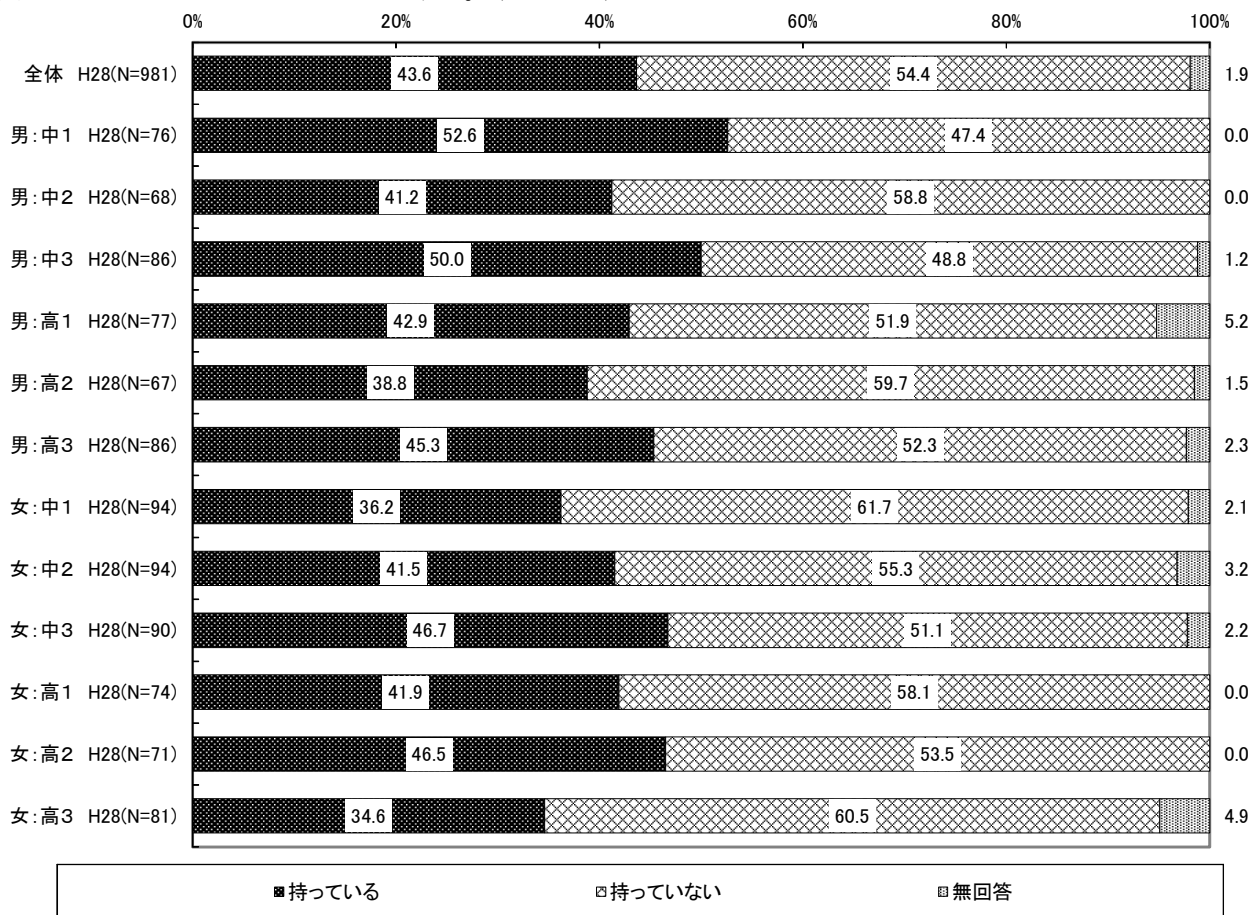
Q62 フッ素入り歯磨き剤の使用状況

問 62 フッ素入りの歯みがき剤を使用していますか。(○は1つ)



Q63 アレルギー疾患の有無

問63 アレルギー疾患を持っていますか。(○は1つ)



Q63S1 疾患名

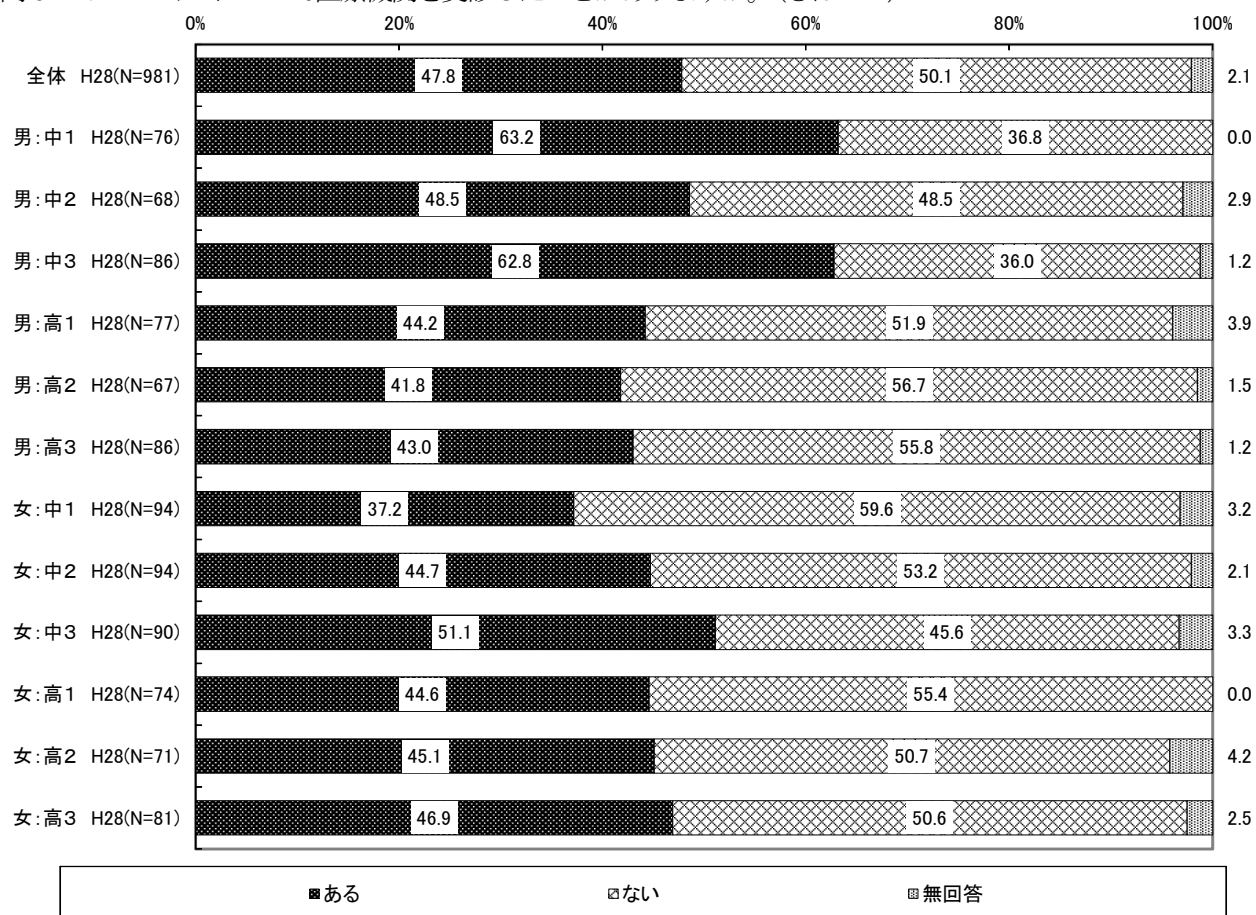
問 63-1 アレルギー疾患名は何ですか。(〇はいくつでも)

		サンプル数	喘息	アレルギー性鼻炎	アトピー性皮膚炎	食物アレルギー	結膜炎	花粉症	その他	無回答	
上段:実数、下段:%											
全 体	H28	428	65	249	93	55	51	151	36	3	
		100.0	15.2	58.2	21.7	12.9	11.9	35.3	8.4	0.7	
性・学年	男:中1	H28	40	6	19	12	7	4	11	4	0
		100.0	15.0	47.5	30.0	17.5	10.0	27.5	10.0	0.0	
	男:中2	H28	28	6	17	3	1	5	12	5	0
		100.0	21.4	60.7	10.7	3.6	17.9	42.9	17.9	0.0	
	男:中3	H28	43	6	31	8	4	7	12	3	0
		100.0	14.0	72.1	18.6	9.3	16.3	27.9	7.0	0.0	
	男:高1	H28	33	5	20	8	4	1	11	1	0
		100.0	15.2	60.6	24.2	12.1	3.0	33.3	3.0	0.0	
	男:高2	H28	26	5	13	7	3	3	5	1	0
		100.0	19.2	50.0	26.9	11.5	11.5	19.2	3.8	0.0	
	男:高3	H28	39	7	22	10	2	4	12	8	0
		100.0	17.9	56.4	25.6	5.1	10.3	30.8	20.5	0.0	
	女:中1	H28	34	2	22	5	7	8	12	2	0
		100.0	5.9	64.7	14.7	20.6	23.5	35.3	5.9	0.0	
	女:中2	H28	39	4	18	5	6	3	14	6	2
		100.0	10.3	46.2	12.8	15.4	7.7	35.9	15.4	5.1	
	女:中3	H28	42	8	23	13	6	5	14	3	0
		100.0	19.0	54.8	31.0	14.3	11.9	33.3	7.1	0.0	
	女:高1	H28	31	3	18	6	4	4	12	1	0
		100.0	9.7	58.1	19.4	12.9	12.9	38.7	3.2	0.0	
	女:高2	H28	33	7	22	8	4	2	19	1	1
		100.0	21.2	66.7	24.2	12.1	6.1	57.6	3.0	3.0	
	女:高3	H28	28	2	18	5	5	5	13	0	0
		100.0	7.1	64.3	17.9	17.9	17.9	46.4	0.0	0.0	

第4章 中高生に対する調査結果

Q64 アレルギーについて医療機関を受診した経験の有無

問64 アレルギーについて医療機関を受診したことがありますか。(○は1つ)




Q65 アレルギーの原因除去やケア方法の情報入手手段

問65 あなたは、アレルギーの原因除去やケアの方法をどのような手段で知っていますか。(〇はいくつでも)

		サンプル数	医師の指示	市販の本	インターネットによる情報	テレビやラジオの情報	友人・知人の助言	その他	無回答	
上段:実数、下段:%										
全 体	H28	981	515	39	217	228	121	88	106	
		100.0	52.5	4.0	22.1	23.2	12.3	9.0	10.8	
性・学年	男:中1	H28	76	46	2	10	18	8	6	7
		100.0	60.5	2.6	13.2	23.7	10.5	7.9	9.2	
	男:中2	H28	68	35	2	9	14	8	7	7
		100.0	51.5	2.9	13.2	20.6	11.8	10.3	10.3	
	男:中3	H28	86	52	5	19	16	12	10	7
		100.0	60.5	5.8	22.1	18.6	14.0	11.6	8.1	
	男:高1	H28	77	39	0	18	13	7	4	11
		100.0	50.6	0.0	23.4	16.9	9.1	5.2	14.3	
	男:高2	H28	67	33	4	17	12	5	9	6
		100.0	49.3	6.0	25.4	17.9	7.5	13.4	9.0	
	男:高3	H28	86	41	3	28	22	10	7	12
		100.0	47.7	3.5	32.6	25.6	11.6	8.1	14.0	
	女:中1	H28	94	50	5	12	26	11	9	11
		100.0	53.2	5.3	12.8	27.7	11.7	9.6	11.7	
	女:中2	H28	94	52	3	24	25	8	8	14
		100.0	55.3	3.2	25.5	26.6	8.5	8.5	14.9	
	女:中3	H28	90	45	5	17	18	14	9	11
		100.0	50.0	5.6	18.9	20.0	15.6	10.0	12.2	
	女:高1	H28	74	40	1	16	18	7	6	4
		100.0	54.1	1.4	21.6	24.3	9.5	8.1	5.4	
	女:高2	H28	71	39	6	20	22	16	6	4
		100.0	54.9	8.5	28.2	31.0	22.5	8.5	5.6	
	女:高3	H28	81	34	3	22	23	11	6	9
		100.0	42.0	3.7	27.2	28.4	13.6	7.4	11.1	


Q66 メタボの認知状況

問66 あなたは「メタボリックシンドローム」という名前や、その内容を知っていますか。(〇は1つ)



Q68 「地域でGO!GO!健康づくり」の認知度

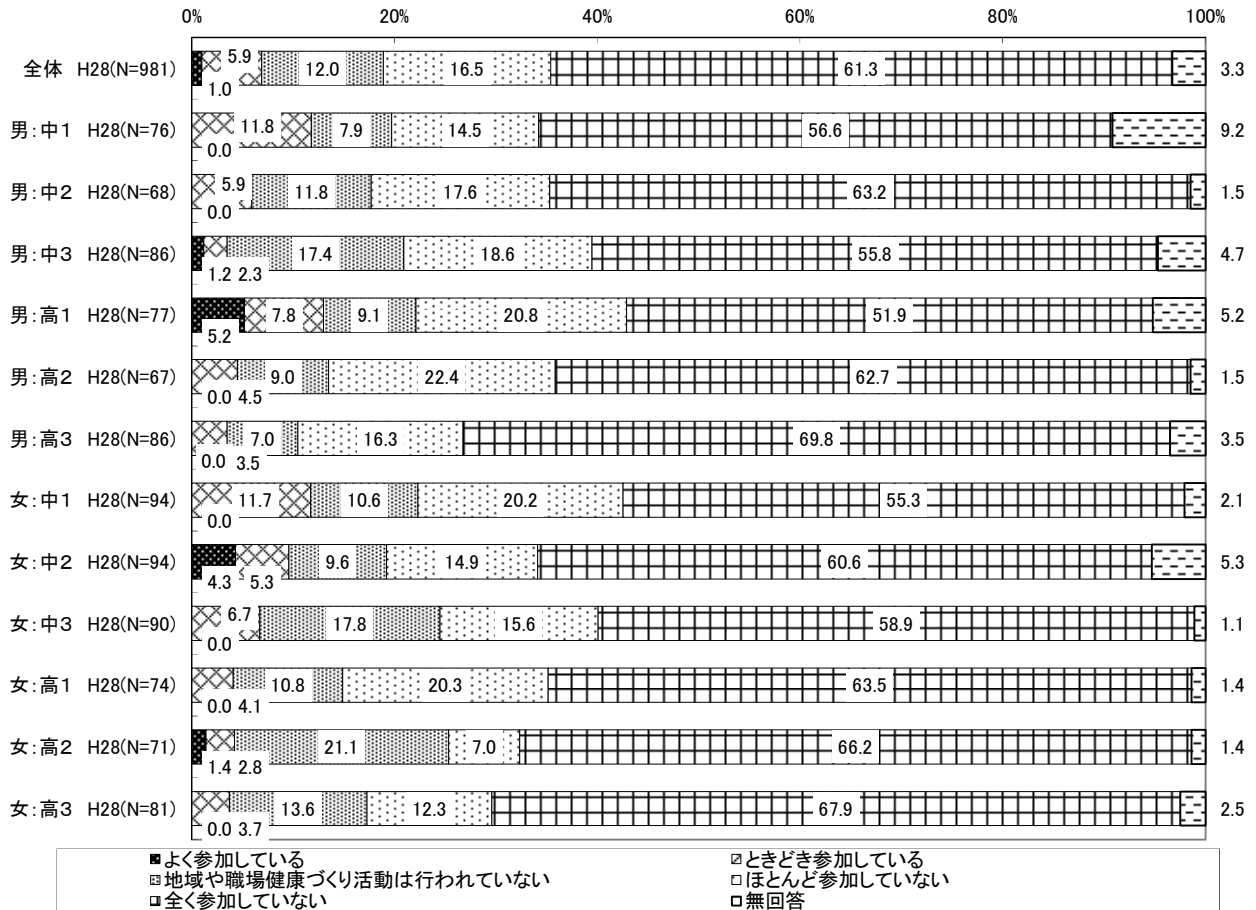
問68 あなたは市が実施している「地域でGO!GO!健康づくり」(市民センターを拠点とした健康づくり事業) 知っていますか。(〇は1つ)



第4章 中高生に対する調査結果

Q69 地域や職場の健康づくり活動への参加状況

問 69 あなたは地域や職場の健康づくり活動に参加していますか。(○は1つ)



Q69S1 参加していない理由

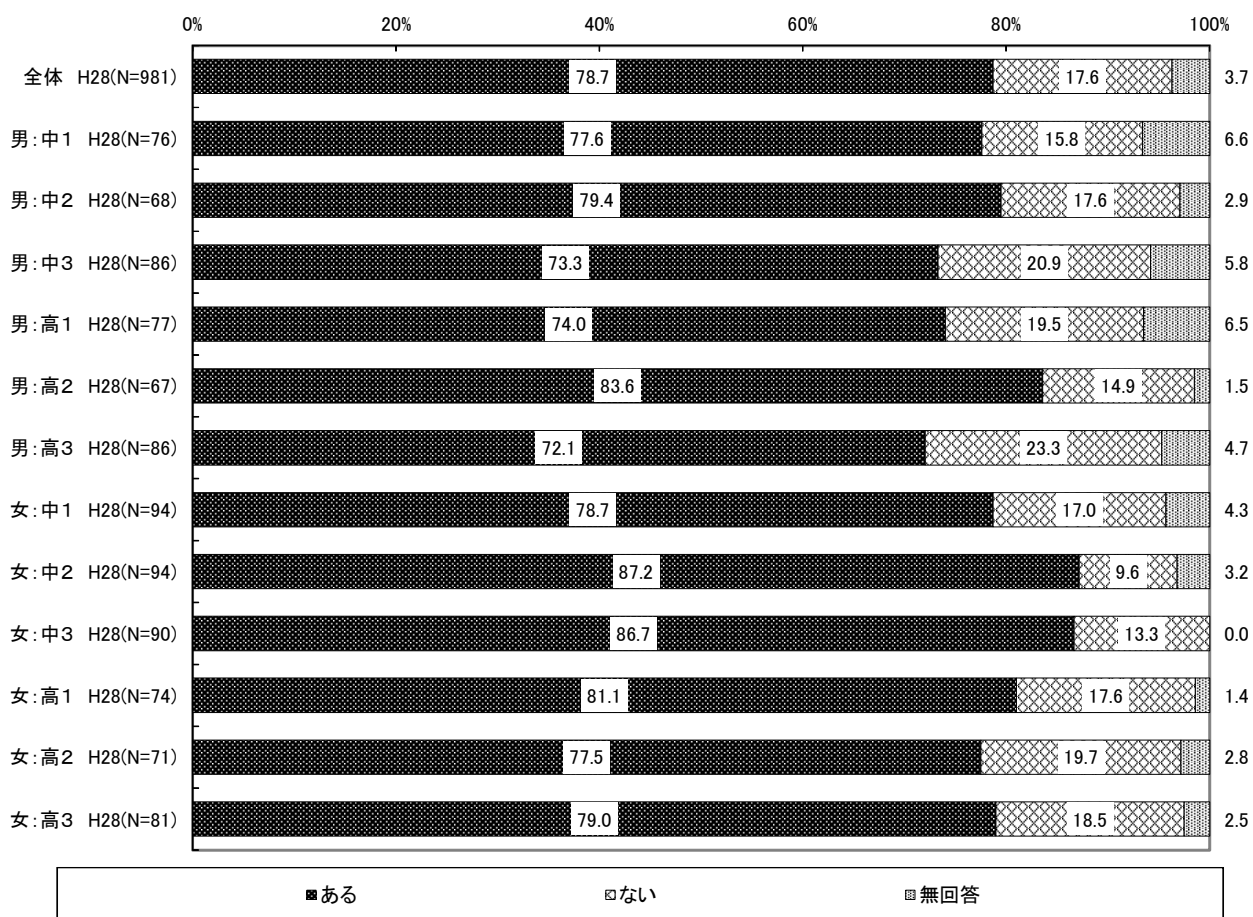
問 69-1 ほとんど参加していない又は全く参加していない理由は何ですか。(〇はいくつでも)

			サ ン プ ル 数	を健 康 じ 上 な い 、 必 要 性	に時 余 間 的 が 、 金 銭 的	いり る に 人 に 取 り 組 ん ぶ で く	そ の 他	無 回 答
上段:実数、下段:%								
全 体		H28	763	202	297	78	182	35
			100.0	26.5	38.9	10.2	23.9	4.6
性・ 学 年	男:中1	H28	54	15	15	7	12	6
			100.0	27.8	27.8	13.0	22.2	11.1
	男:中2	H28	55	16	18	6	17	0
			100.0	29.1	32.7	10.9	30.9	0.0
	男:中3	H28	64	19	21	7	20	1
			100.0	29.7	32.8	10.9	31.3	1.6
	男:高1	H28	56	16	27	8	6	4
			100.0	28.6	48.2	14.3	10.7	7.1
	男:高2	H28	57	12	28	3	14	2
			100.0	21.1	49.1	5.3	24.6	3.5
	男:高3	H28	74	23	31	9	12	2
			100.0	31.1	41.9	12.2	16.2	2.7
	女:中1	H28	71	18	21	9	19	5
			100.0	25.4	29.6	12.7	26.8	7.0
	女:中2	H28	71	19	21	6	23	5
			100.0	26.8	29.6	8.5	32.4	7.0
	女:中3	H28	67	17	25	8	19	1
			100.0	25.4	37.3	11.9	28.4	1.5
	女:高1	H28	62	15	28	5	12	3
			100.0	24.2	45.2	8.1	19.4	4.8
	女:高2	H28	52	9	30	1	12	2
			100.0	17.3	57.7	1.9	23.1	3.8
	女:高3	H28	65	17	28	7	14	3
			100.0	26.2	43.1	10.8	21.5	4.6

第4章 中高生に対する調査結果


Q70 「お薬手帳」の保有状況

問70 あなたは「お薬手帳」を持っていますか。(○は1つ)



Q71 熱中症予防に対する心がけ

問71 あなたは毎年、熱中症の予防を心がけていますか。(○は1つ)

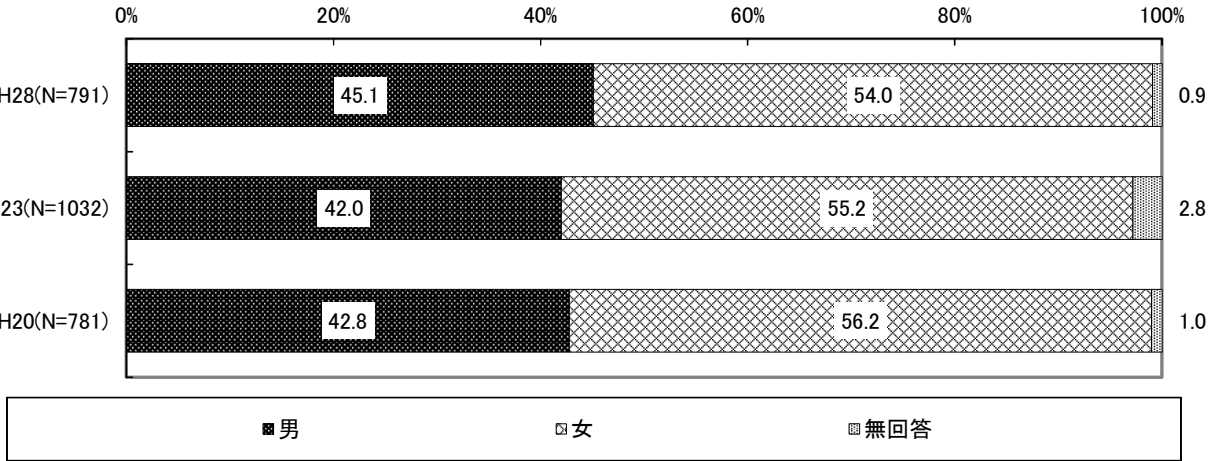


第5章 青年期の市民に対する調査結果

第5章 青年期の市民中高生に対する調査結果

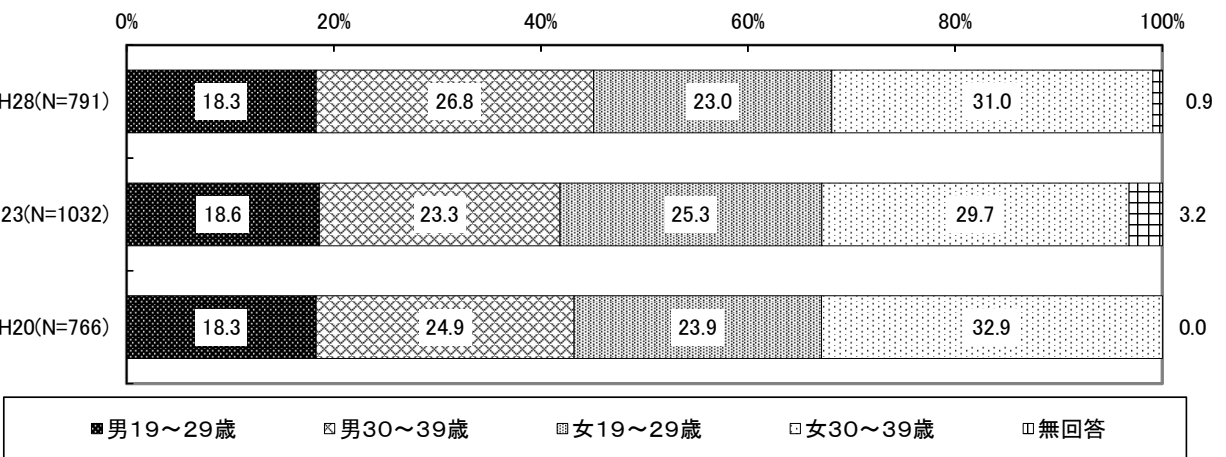
Q1 性別

問1 あなたの性別は。(○は1つ)



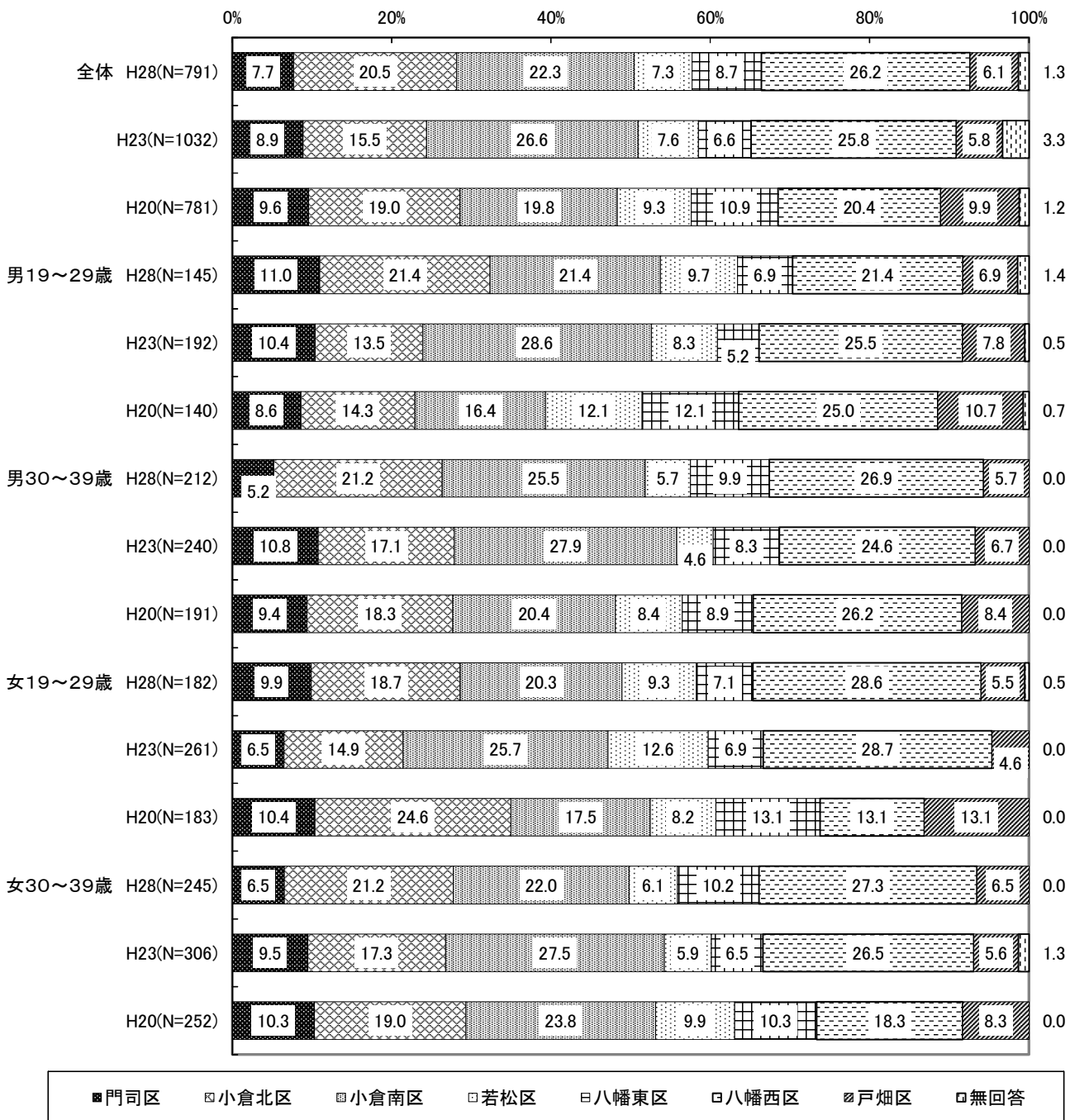
Q2 年齢

問2 あなたの年齢をお答えください。



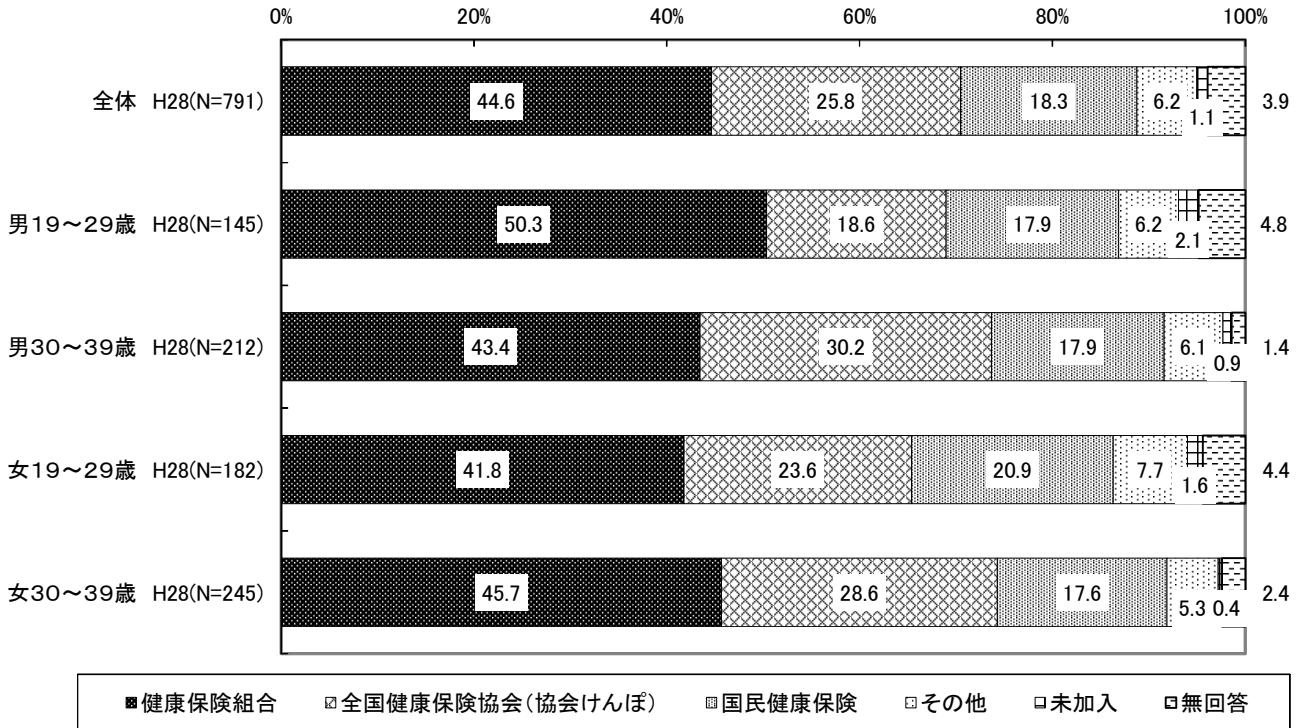
Q3 居住区

問3 あなたが現在お住まいの区をお答えください。(〇は1つ)



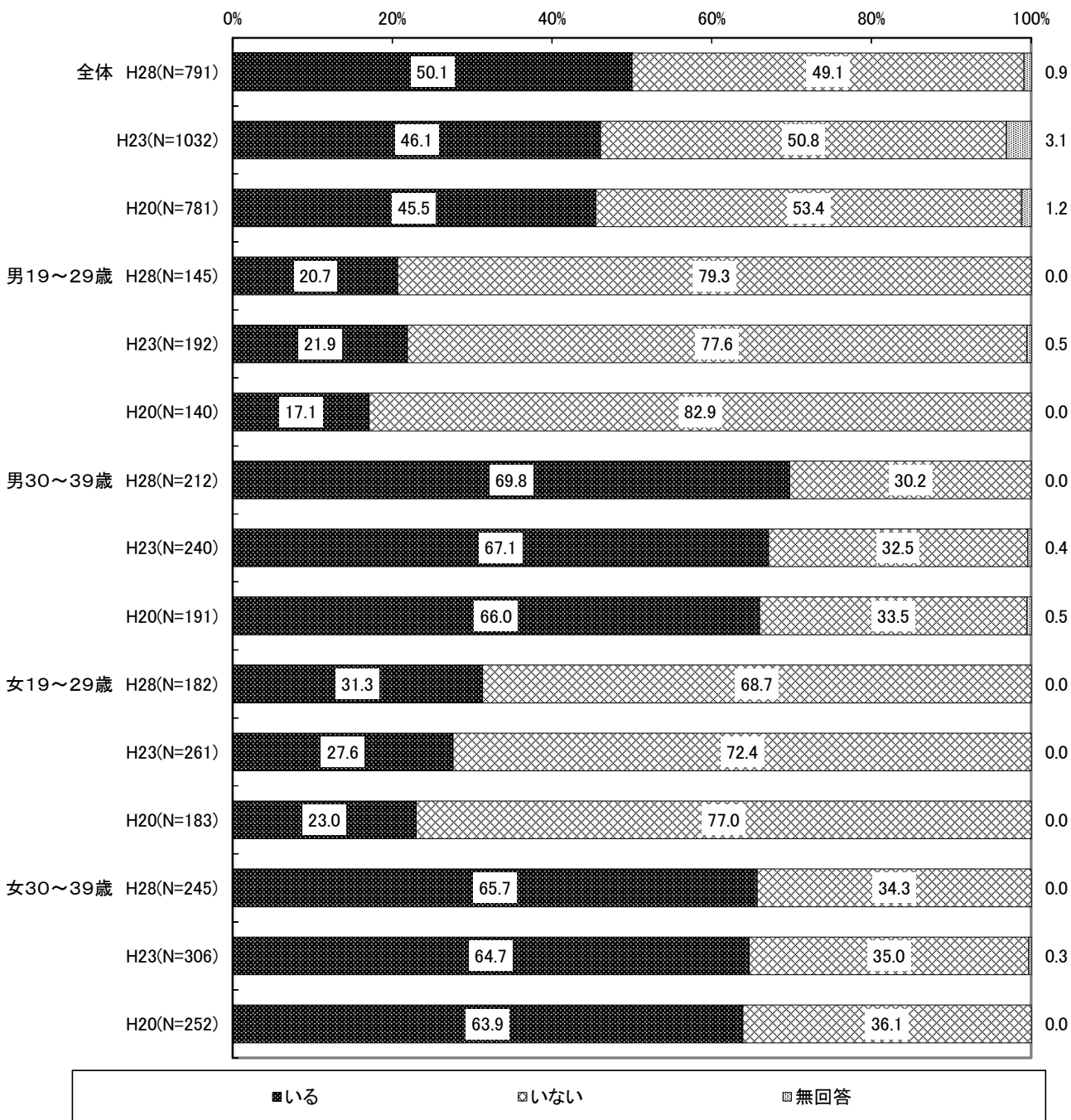
Q4 健康保険の種類

問4 あなたの健康保険の種類は何ですか。(〇は1つ)



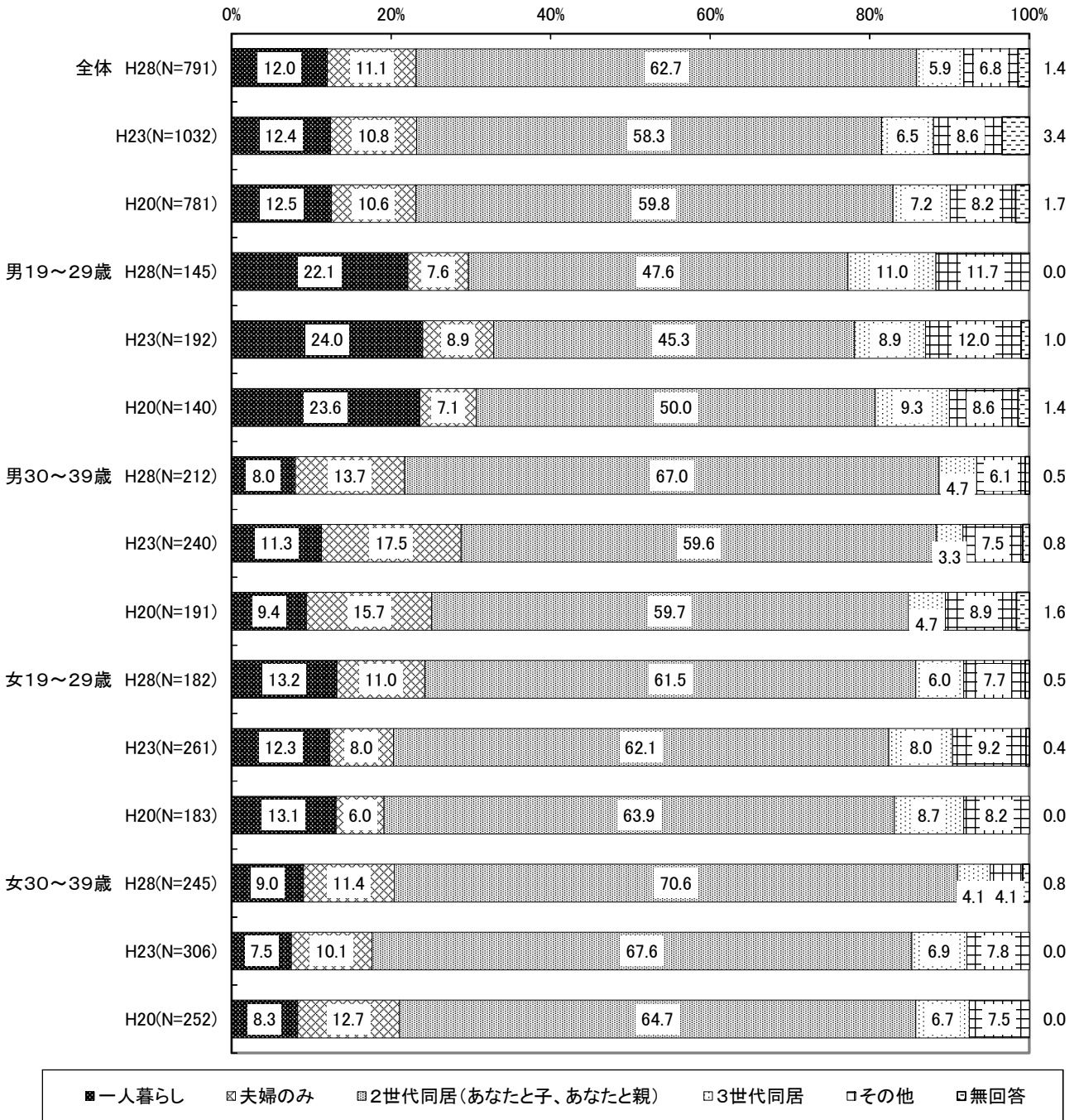
Q5 配偶者の有無

問5 あなたに配偶者（夫や妻やパートナー）はいますか。（○は1つ）



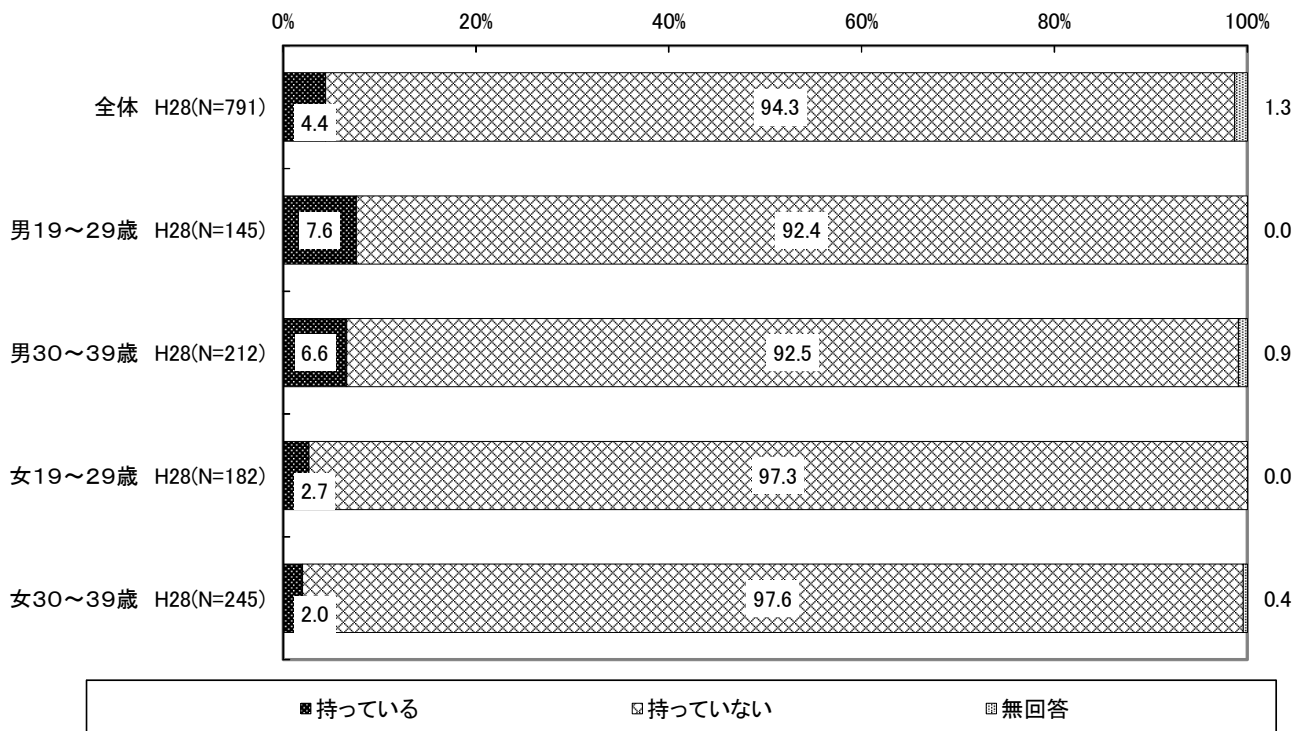
Q6 家族構成

問6 あなたの家族構成はどれにあたりますか。(○は1つ)



Q7 「障害者手帳」又は「特定医療費受給者証」の有無

問7 あなたは「障害者手帳」又は「特定医療費受給者証」をお持ちですか。(○は1つ)



Q7S1 手帳の種類

問7-1 どの手帳等をお持ちですか。(〇はいくつでも)

			サ ン プ ル 数	身 体 障 害 者 手 帳	療 育 手 帳	精 神 障 害 者 保 健 福 祉 手 帳	特 定 医 療 費 受 給 者 証	無 回 答
上段:実数、下段:%								
全 体		H28	35 100.0	7 20.0	14 40.0	11 31.4	7 20.0	0 0.0
性・ 年代	男19~29歳	H28	11 100.0	2 18.2	6 54.5	3 27.3	0 0.0	0 0.0
	男30~39歳	H28	14 100.0	3 21.4	3 21.4	5 35.7	4 28.6	0 0.0
	女19~29歳	H28	5 100.0	1 20.0	1 20.0	2 40.0	1 20.0	0 0.0
	女30~39歳	H28	5 100.0	1 20.0	4 80.0	1 20.0	2 40.0	0 0.0

Q8 職業

問8 あなたの職業は何ですか。(〇は1つ)

