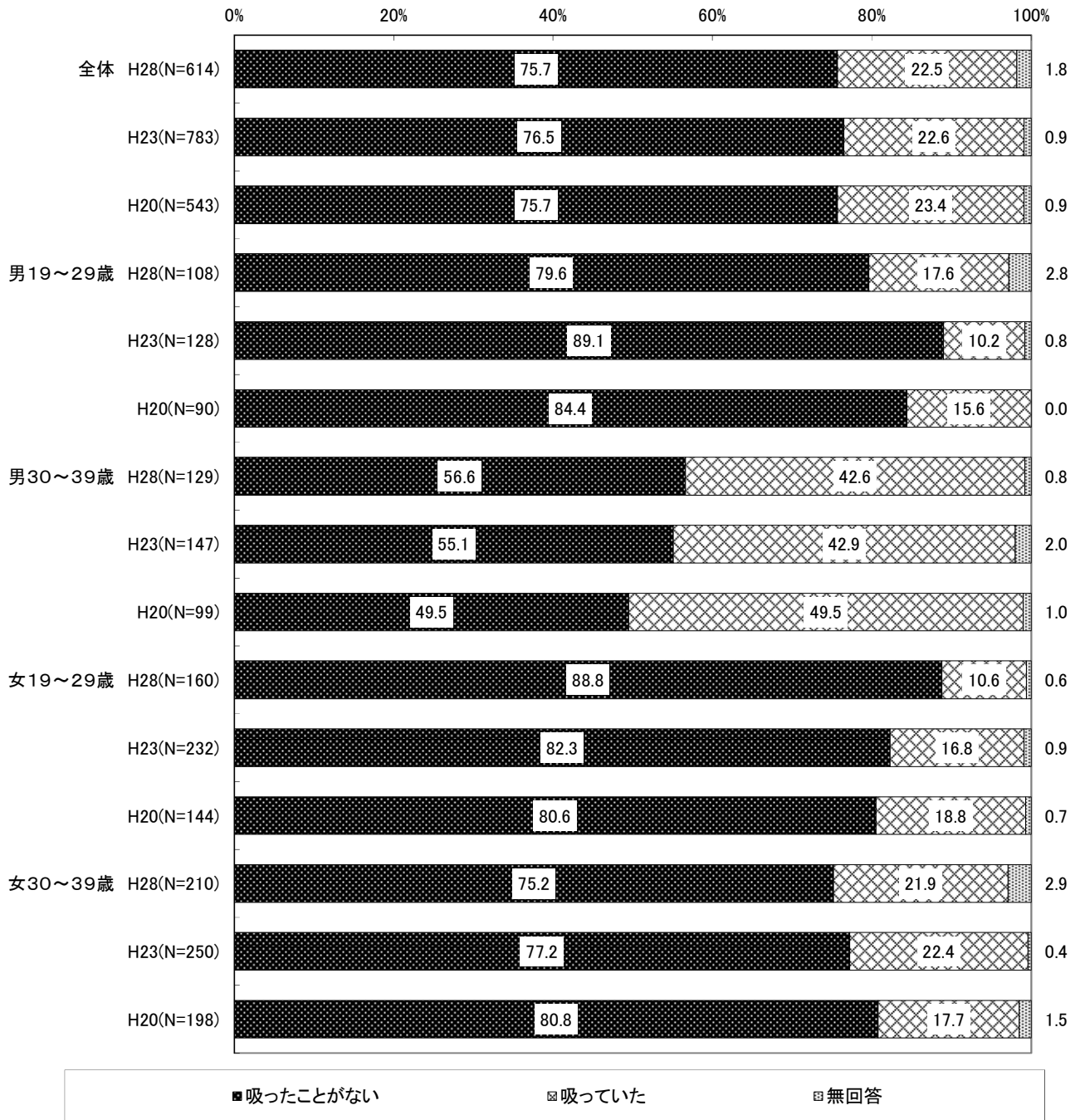


Q42S7 以前の喫煙経験

問 42-7 あなたは以前タバコを吸っていましたか。(○は1つ)



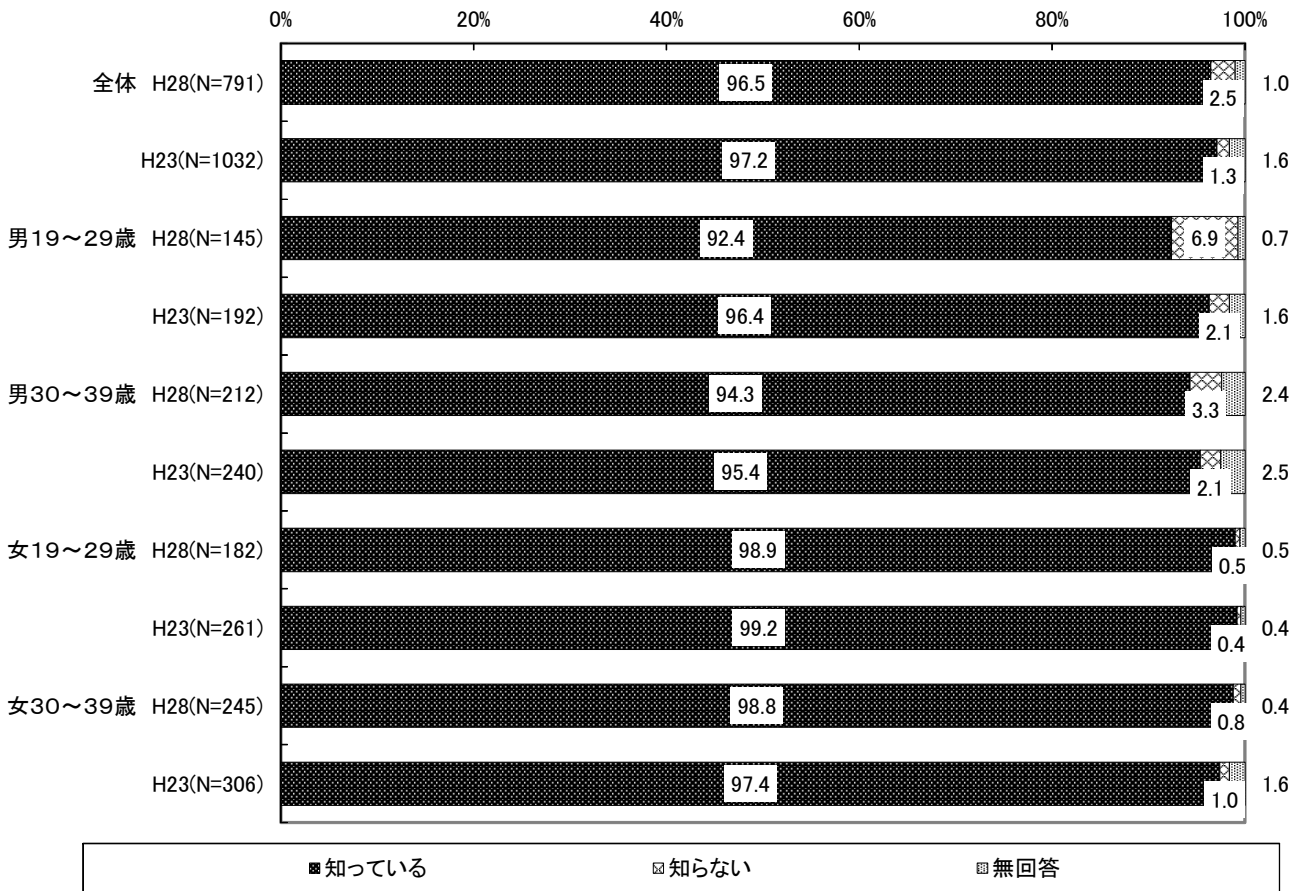
Q43 受動喫煙の場所

問43 日常生活の中で、受動喫煙（室内またはこれに準ずる環境で他の人のたばこの煙を吸わされること）がありますか。（〇はいくつでも）

			サ ン プ ル 数	家 庭	職 場	飲 食 店	そ の 他	な い	無 回 答
		上段:実数、下段:%							
全 体		H28	791	148	230	317	66	226	8
			100.0	18.7	29.1	40.1	8.3	28.6	1.0
		H23	1,032	234	352	402	90	258	18
			100.0	22.7	34.1	39.0	8.7	25.0	1.7
性・年代	男19~29歳	H28	145	25	59	50	8	37	2
			100.0	17.2	40.7	34.5	5.5	25.5	1.4
		H23	192	38	87	67	12	52	4
			100.0	19.8	45.3	34.9	6.3	27.1	2.1
	男30~39歳	H28	212	22	105	74	10	55	4
			100.0	10.4	49.5	34.9	4.7	25.9	1.9
		H23	240	29	129	102	17	41	6
			100.0	12.1	53.8	42.5	7.1	17.1	2.5
	女19~29歳	H28	182	51	34	84	16	48	1
			100.0	28.0	18.7	46.2	8.8	26.4	0.5
		H23	261	64	63	113	31	76	1
			100.0	24.5	24.1	43.3	11.9	29.1	0.4
女30~39歳	H28	245	47	29	105	30	85	1	
		100.0	19.2	11.8	42.9	12.2	34.7	0.4	
	H23	306	92	62	108	28	79	6	
		100.0	30.1	20.3	35.3	9.2	25.8	2.0	

Q44 受動喫煙が健康に害を及ぼす認知度

問 44 あなたは受動喫煙が健康に害を及ぼすことを知っていますか (○は1つ)



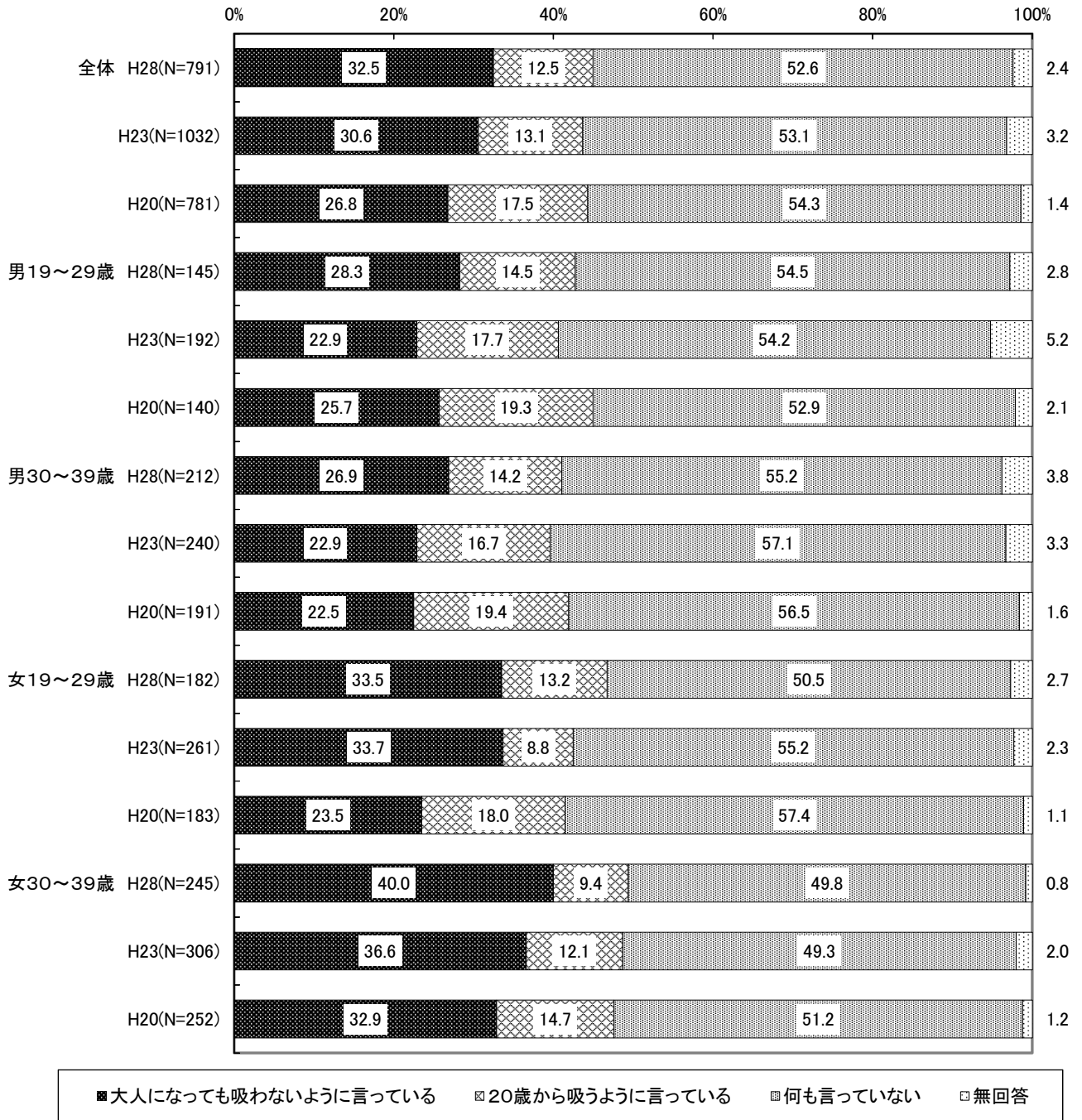
Q45 各疾患における喫煙が及ぼす影響の認知度

問45 下に挙げる疾患について、喫煙が及ぼす影響を知っていますか。(○はそれぞれ1つ)

		喫煙による影響を「知っている」											
		サンプル数	肺がん	ぜん息	気管支炎	心臓病	脳卒中	胃潰瘍	し妊た娠異に常関連	歯周病	COPD		
上段:実数、下段:%													
全 体		H28	791	757	678	680	443	507	296	725	435	420	
			100.0	95.7	85.7	86.0	56.0	64.1	37.4	91.7	55.0	53.1	
		H23	1,032	986	862	863	548	635	329	932	509	-	
			100.0	95.5	83.5	83.6	53.1	61.5	31.9	90.3	49.3	-	
		H20	781	743	627	638	480	523	337	705	389	-	
			100.0	95.1	80.3	81.7	61.5	67.0	43.1	90.3	49.8	-	
性・年代	男19~29歳	H28	145	133	116	115	76	85	55	115	76	69	
			100.0	91.7	80.0	79.3	52.4	58.6	37.9	79.3	52.4	47.6	
		H23	192	183	155	153	110	118	59	164	97	-	
				100.0	95.3	80.7	79.7	57.3	61.5	30.7	85.4	50.5	-
			H20	140	132	106	110	76	88	55	116	64	-
				100.0	94.3	75.7	78.6	54.3	62.9	39.3	82.9	45.7	-
	男30~39歳		H28	212	204	186	182	118	141	85	192	121	111
				100.0	96.2	87.7	85.8	55.7	66.5	40.1	90.6	57.1	52.4
			H23	240	228	196	200	127	144	80	207	114	-
				100.0	95.0	81.7	83.3	52.9	60.0	33.3	86.3	47.5	-
			H20	191	185	161	166	134	137	94	167	99	-
				100.0	96.9	84.3	86.9	70.2	71.7	49.2	87.4	51.8	-
	女19~29歳		H28	182	173	150	157	99	110	65	172	110	93
				100.0	95.1	82.4	86.3	54.4	60.4	35.7	94.5	60.4	51.1
			H23	261	252	225	219	127	154	81	250	137	-
			100.0	96.6	86.2	83.9	48.7	59.0	31.0	95.8	52.5	-	
		H20	183	170	141	143	103	117	69	173	101	-	
			100.0	92.9	77.0	78.1	56.3	63.9	37.7	94.5	55.2	-	
女30~39歳		H28	245	240	219	219	147	168	89	239	124	145	
			100.0	98.0	89.4	89.4	60.0	68.6	36.3	97.6	50.6	59.2	
		H23	306	292	261	266	168	201	102	282	147	-	
			100.0	95.4	85.3	86.9	54.9	65.7	33.3	92.2	48.0	-	
		H20	252	242	207	207	157	172	114	236	118	-	
			100.0	96.0	82.1	82.1	62.3	68.3	45.2	93.7	46.8	-	


Q46 未成年の喫煙への対応

問46 未成年の喫煙についてどのように対応していますか。(〇は1つ)



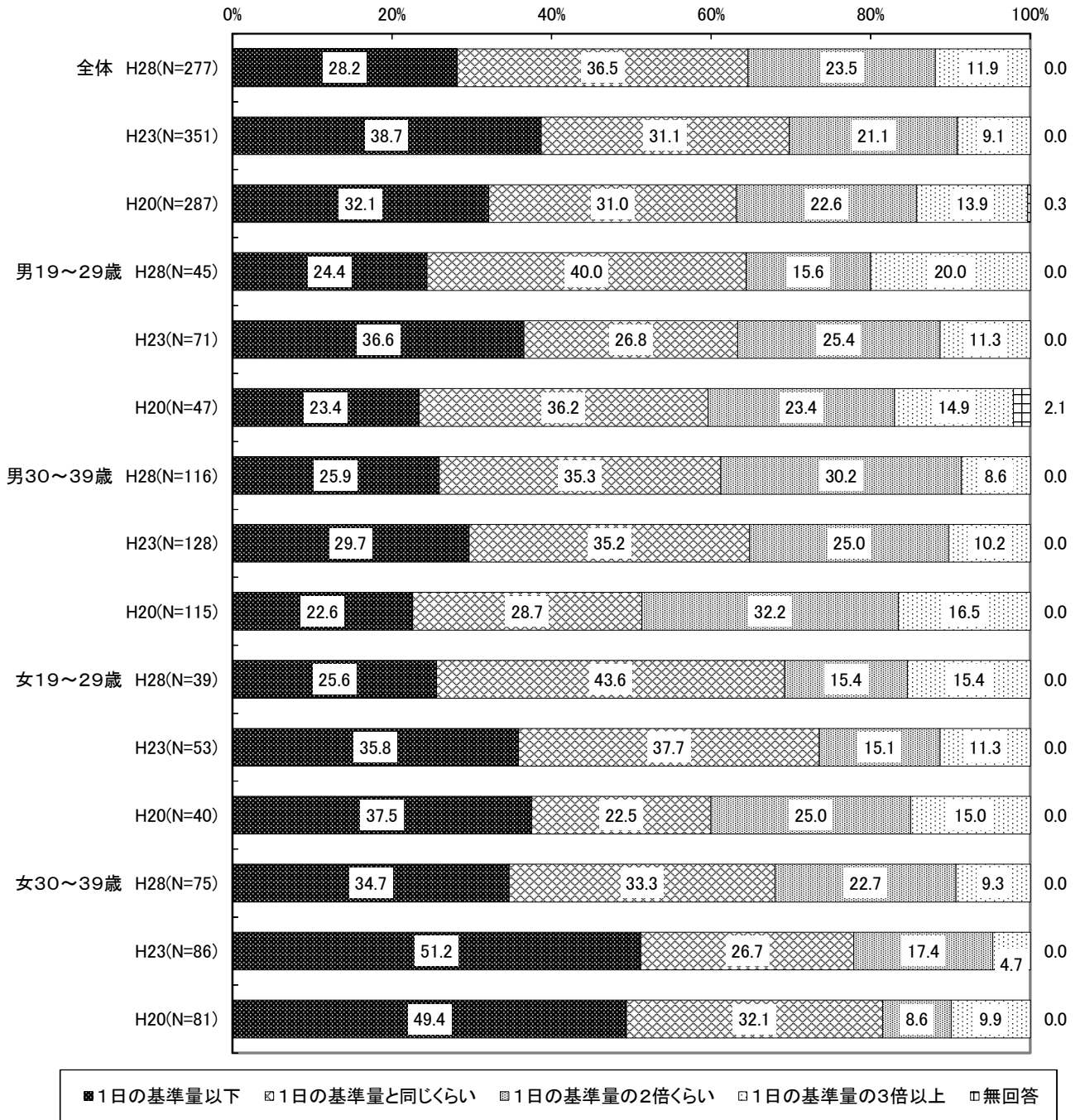
Q47 飲酒の頻度

問47 お酒を飲みますか。(○は1つ)



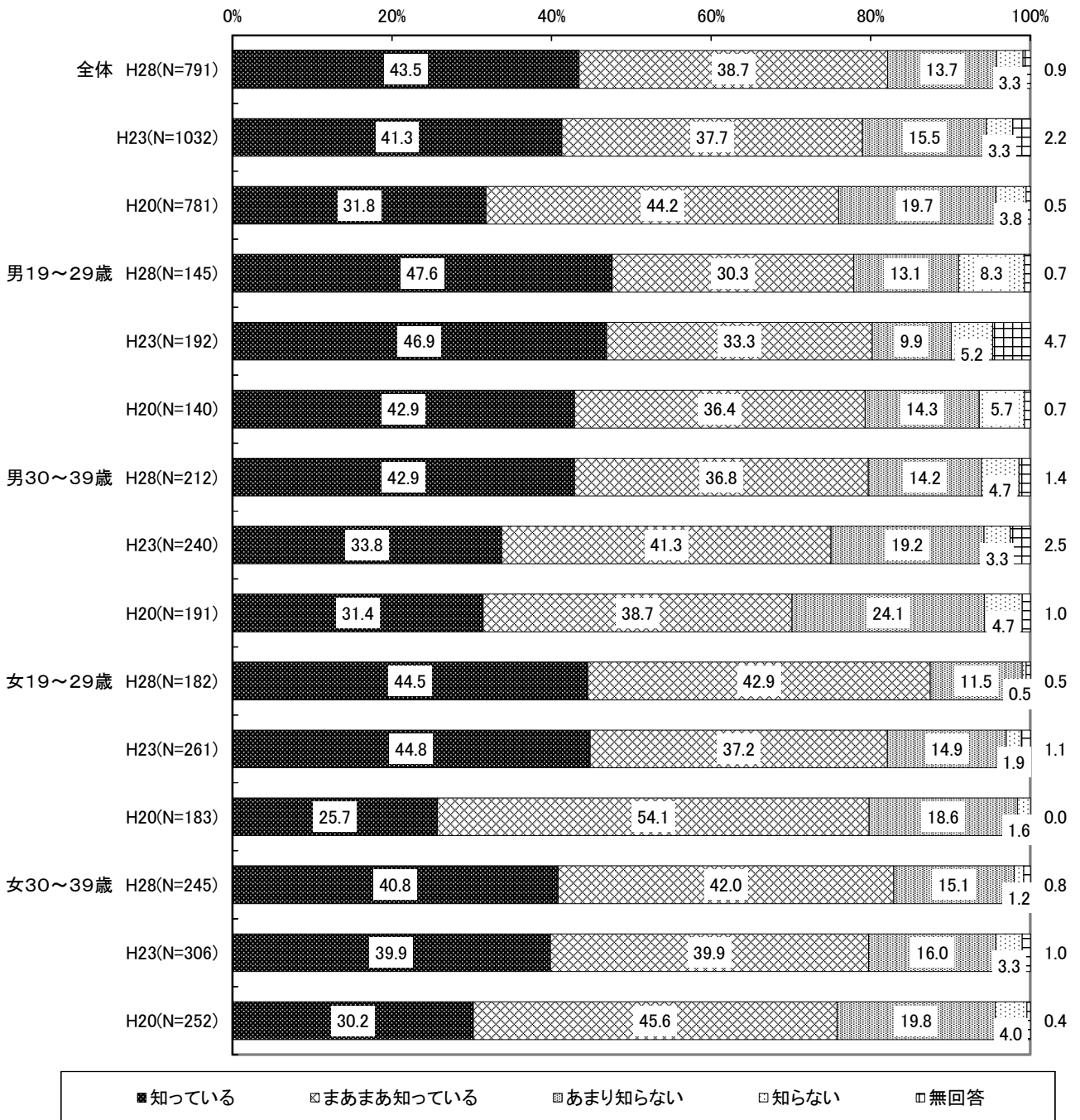
Q47S1 1回の飲酒量

問47-1 1回にどの程度飲みますか。(○は1つ)



Q48 アルコールの害に対する認知度

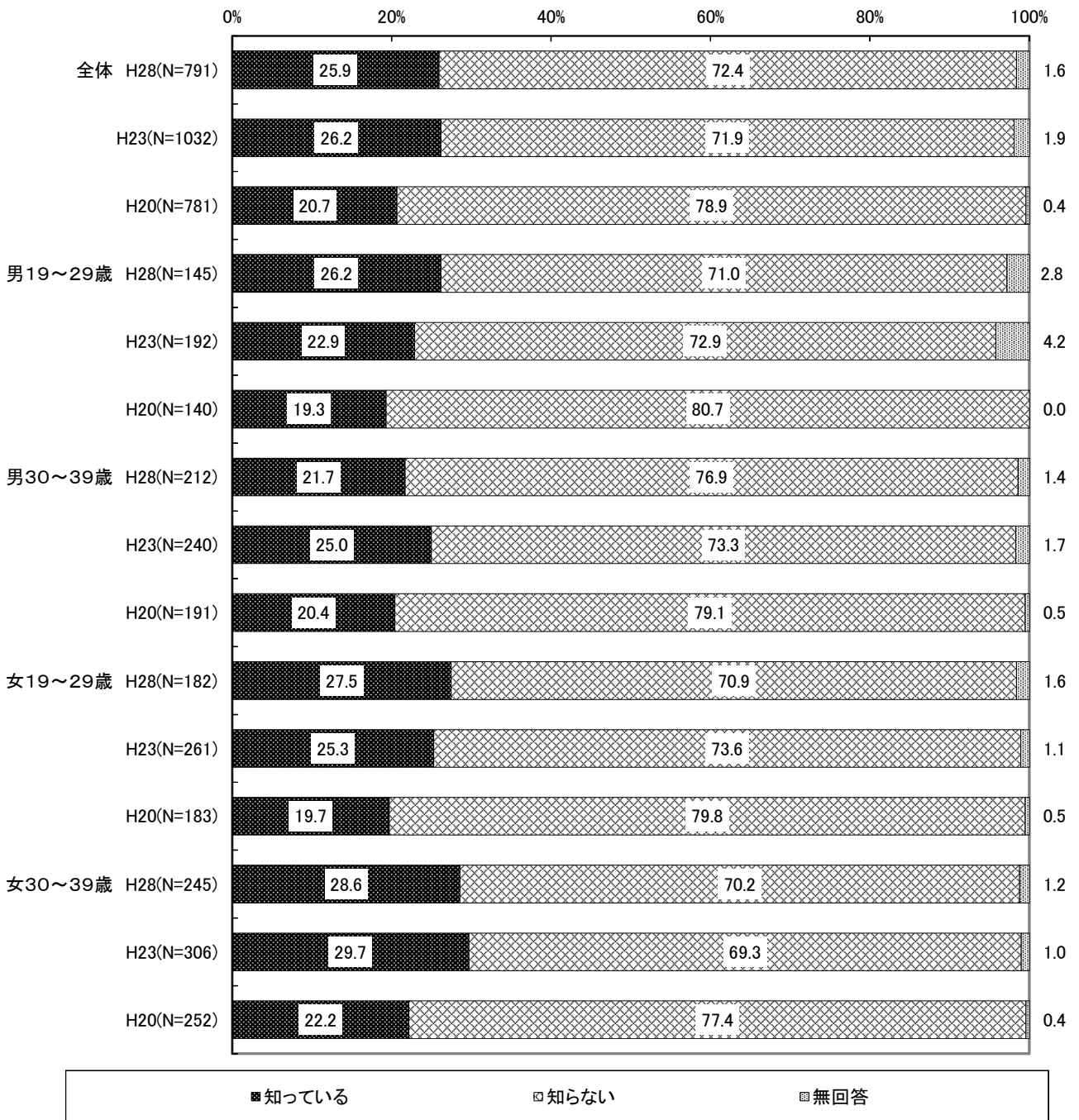
問48 アルコールの害について知っていますか。(○は1つ)





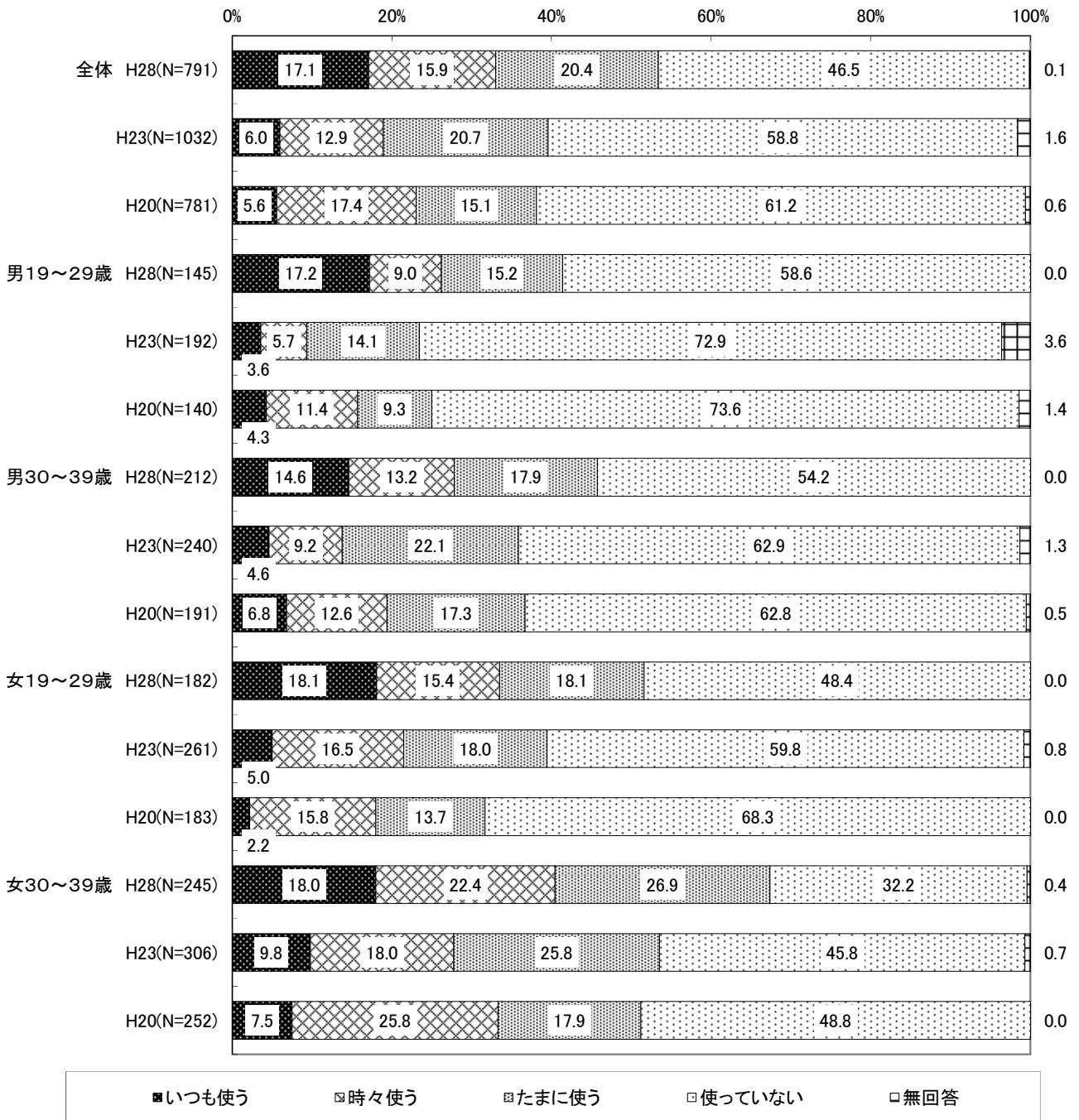
Q49 お酒についての相談場所の認知度

問49 お酒のことで困ったことがある場合（アルコール依存症など）、相談する場所を知っていますか。（○は1つ）



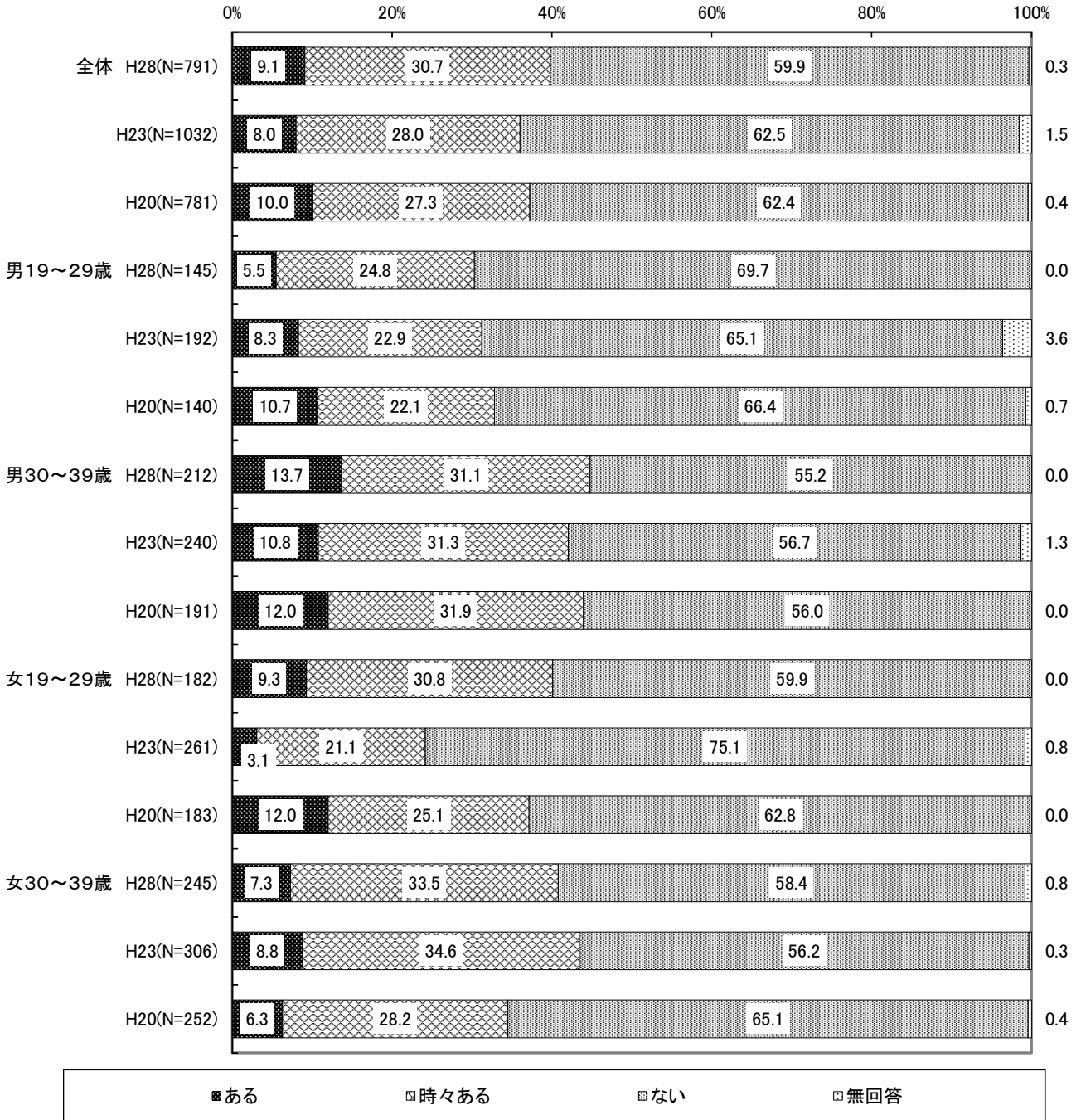
Q50 歯間ブラシ等の使用頻度

問50 現在、歯間ブラシやデンタルフロス（糸ようじ）などを使っていますか。（○は1つ）



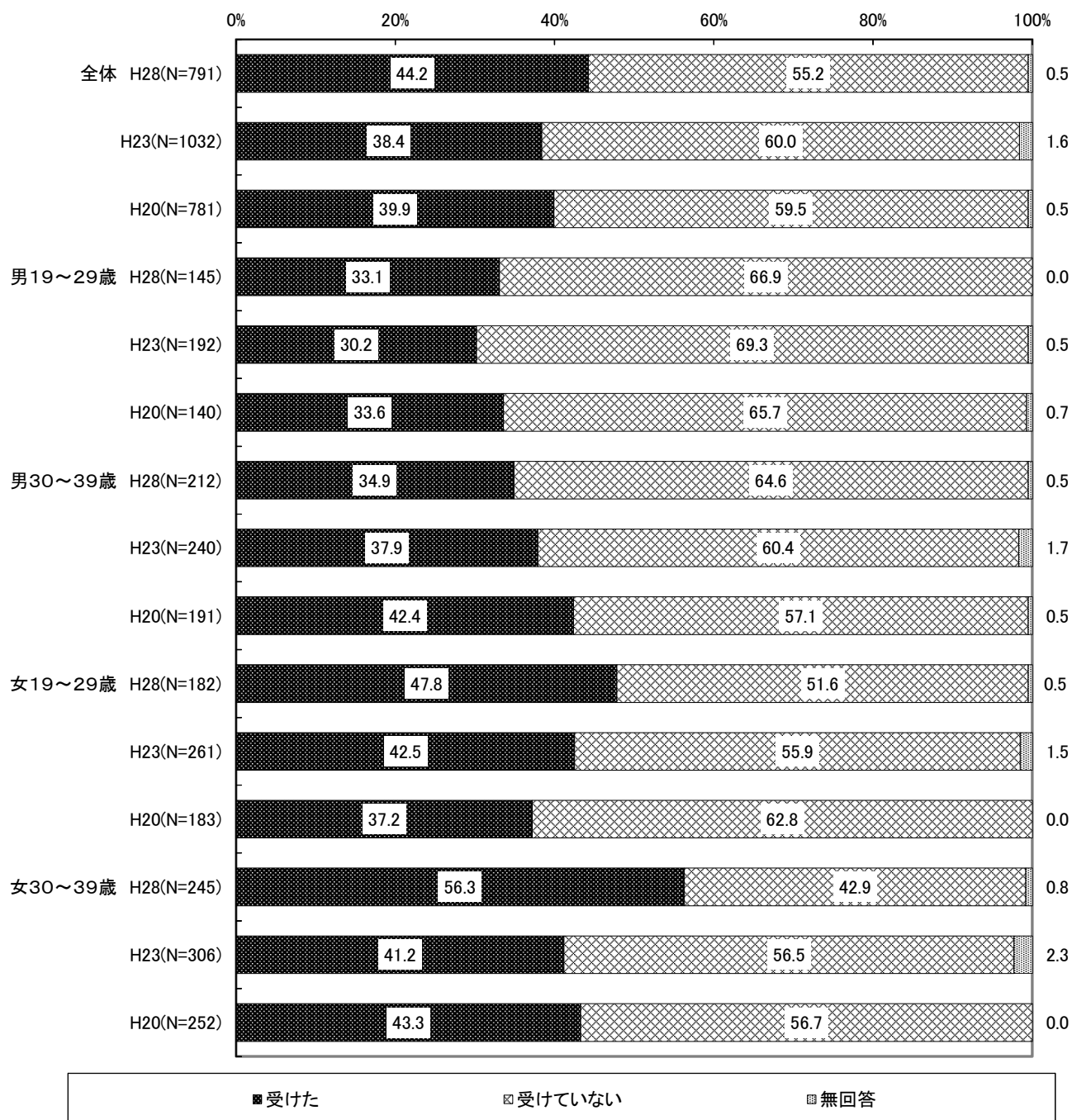
Q51 歯ぐきからの出血等の頻度

問51 歯ぐきが赤く腫れて血が出たり、ぶよぶよしたりすることがありますか。(○は1つ)




Q52 過去1年間の歯科検診の受診状況

問52 この1年間に歯科健康診査を受けましたか。(〇は1つ)



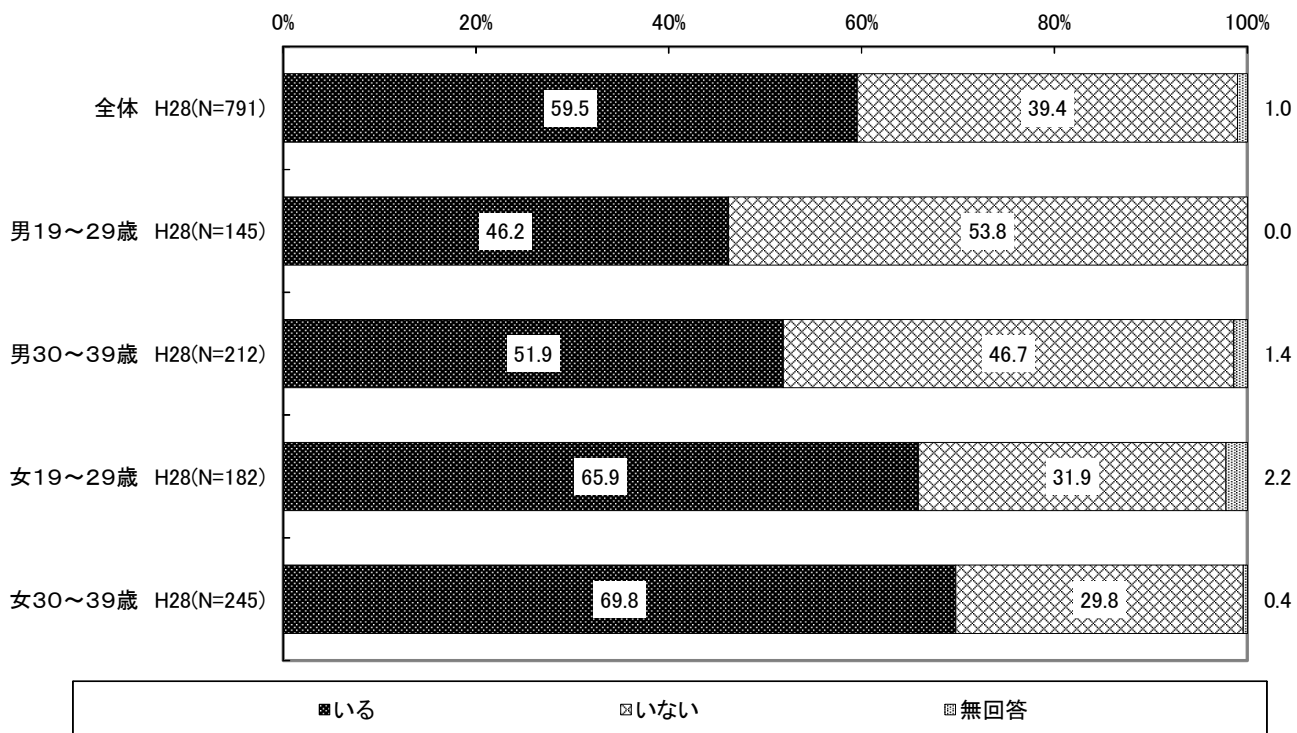
Q52S1 検診を受けた場所

問 52-1 どこで歯科健康診査を受けましたか。(〇は1つ)



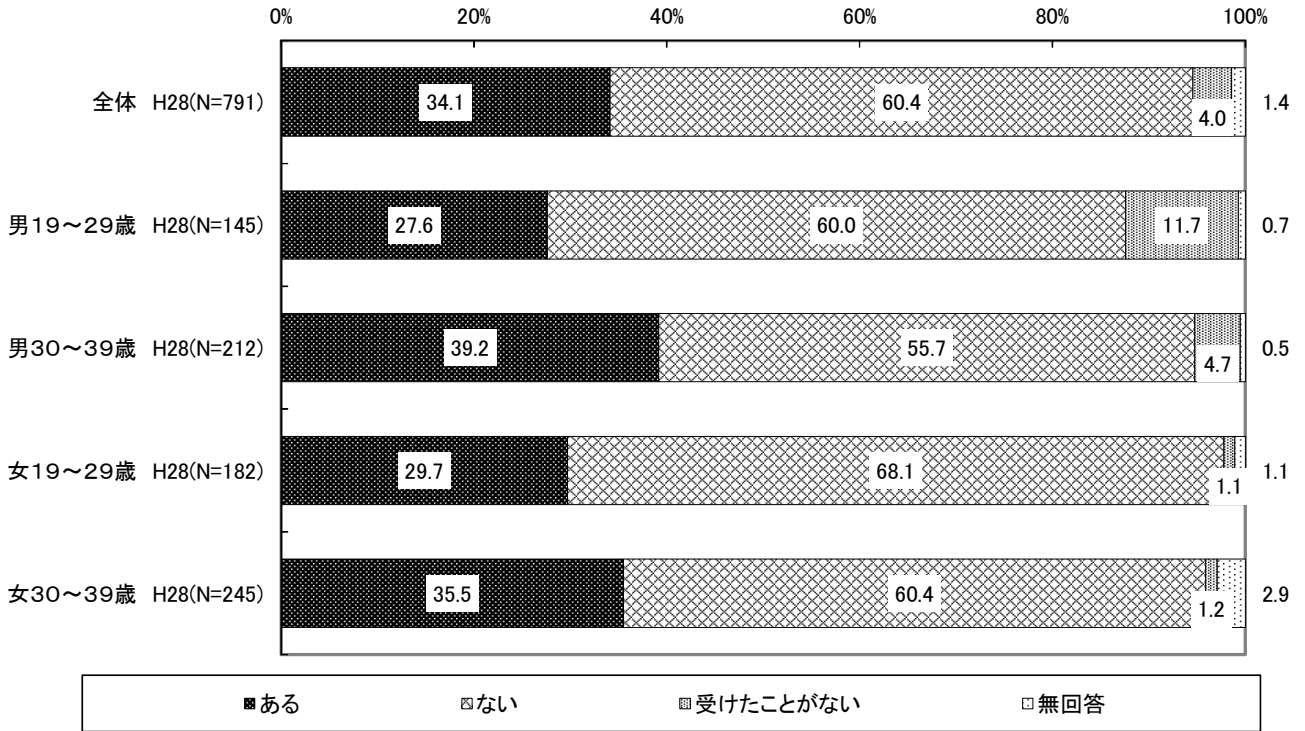
Q53 かかりつけ歯科医の有無

問53 かかりつけ歯科医がいますか。(○は1つ)



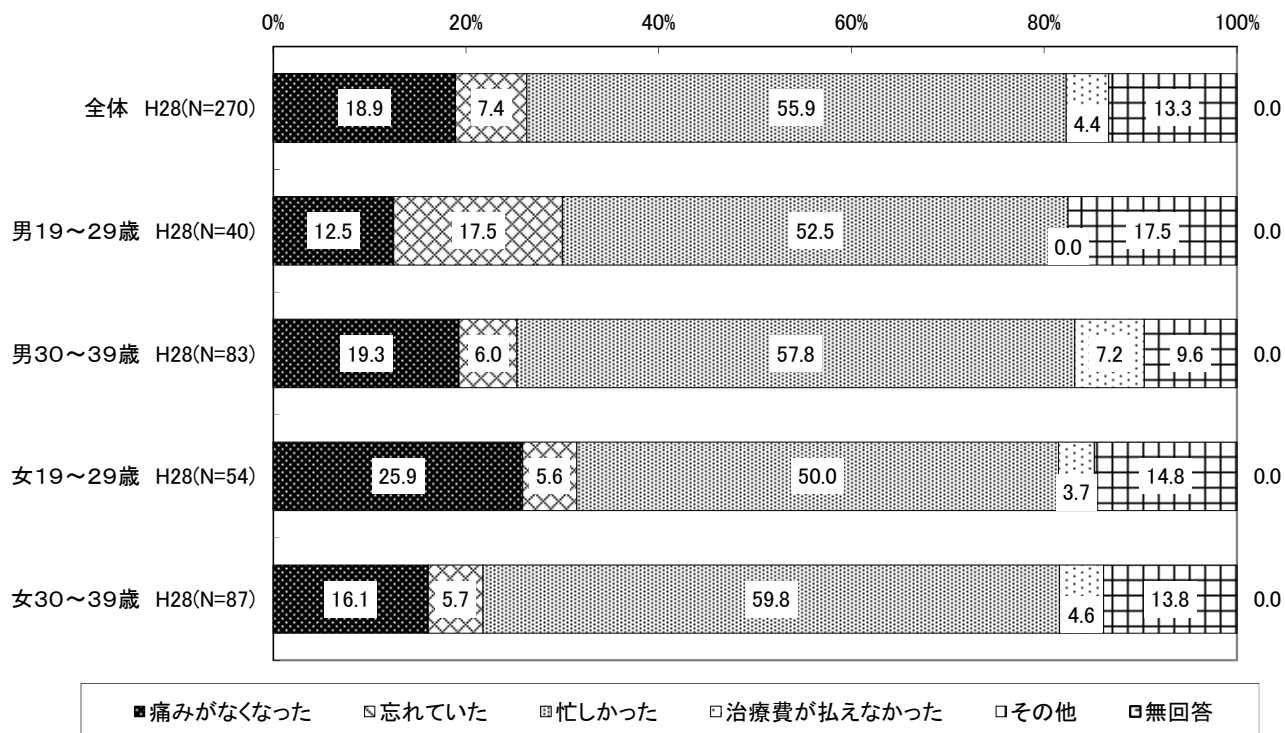
Q54 歯科治療の中断経験の有無

問54 歯科治療を途中でやめたことがありますか。(○は1つ)



Q54S1 途中でやめた理由

問54-1 途中でやめた理由は何ですか。(〇は1つ)





Q55 歯・歯ぐきや口の健康と全身との関係の認知状況

問55 歯・歯ぐきや口の健康と全身の健康との関係について、次のことを知っていますか。(〇はいくつでも)

			サンプル数	が肥よく る満の予 防や食 べること つなは	喫煙は 歯周病 に悪い 影響	深い関 係と糖 尿病は 相互に	歯周病 と糖尿病 は相互に	歯、全 身疾患 と関係 が健康 ある	炎症予 防につ ながる	歯、入 れ歯、 舌等を 清潔	無 回 答
上段:実数、下段:%											
全 体		H28	791	696	422	195	307	257	39		
			100.0	88.0	53.4	24.7	38.8	32.5	4.9		
		H23	1,032	912	498	176	326	237	64		
			100.0	88.4	48.3	17.1	31.6	23.0	6.2		
性・年代	男19～29歳	H28	145	118	70	30	44	38	9		
			100.0	81.4	48.3	20.7	30.3	26.2	6.2		
		H23	192	161	98	21	47	28	13		
			100.0	83.9	51.0	10.9	24.5	14.6	6.8		
	男30～39歳	H28	212	177	118	47	60	48	16		
			100.0	83.5	55.7	22.2	28.3	22.6	7.5		
		H23	240	191	103	36	62	37	27		
			100.0	79.6	42.9	15.0	25.8	15.4	11.3		
	女19～29歳	H28	182	167	101	37	73	63	9		
			100.0	91.8	55.5	20.3	40.1	34.6	4.9		
		H23	261	245	133	49	85	76	7		
			100.0	93.9	51.0	18.8	32.6	29.1	2.7		
女30～39歳	H28	245	227	129	78	126	105	5			
		100.0	92.7	52.7	31.8	51.4	42.9	2.0			
	H23	306	287	153	65	119	89	14			
		100.0	93.8	50.0	21.2	38.9	29.1	4.6			

Q56S1 身長 c m

問 56-1 あなたの身長と体重を整数でご記入ください。(身長)

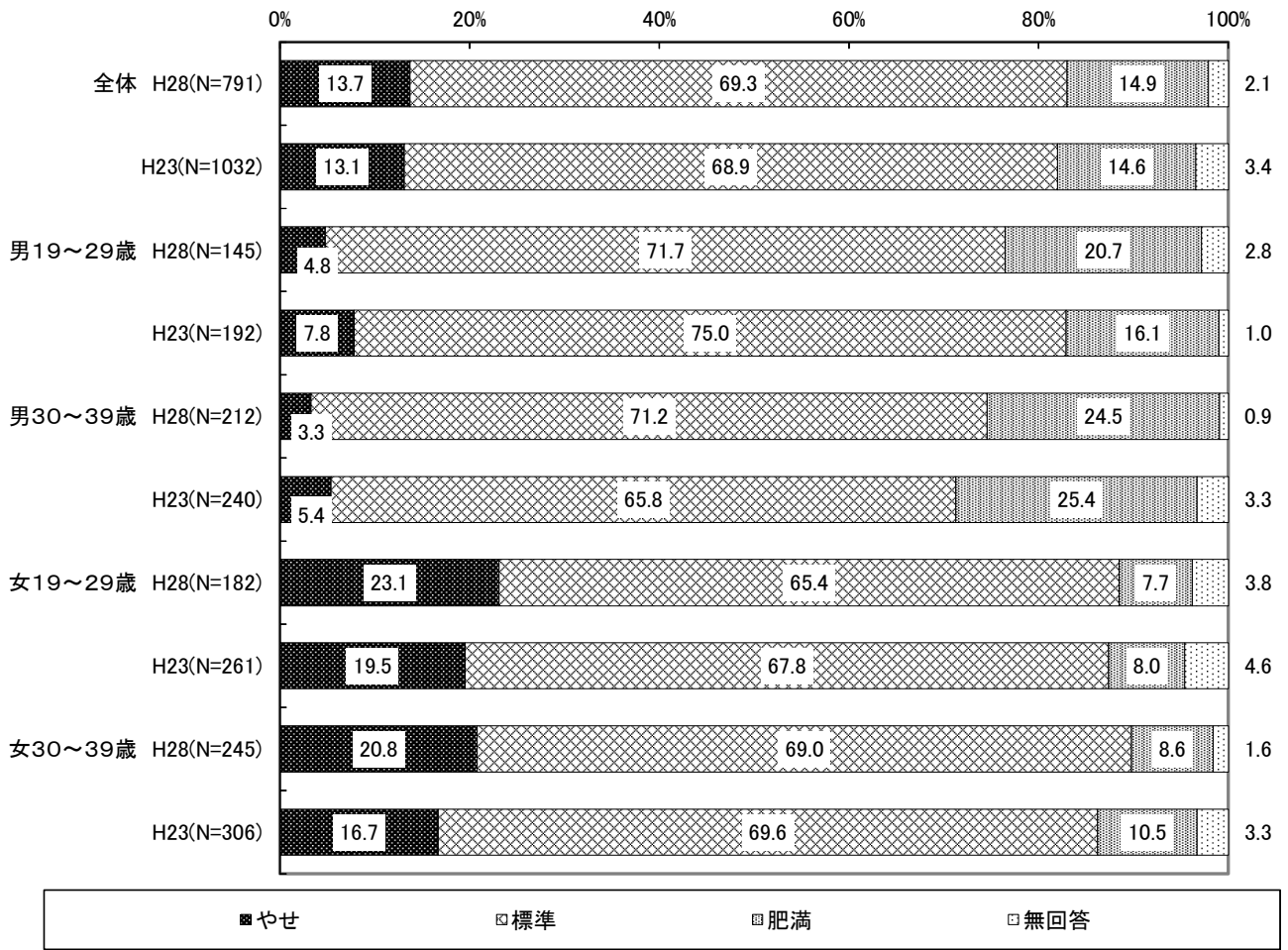
			サンプル数	平均
全 体		H28	782	163.9
		H23	1,012	163.8
		H20	767	163.8
性・年代	男19～29歳	H28	143	170.8
		H23	191	170.9
		H20	138	171.0
	男30～39歳	H28	211	171.4
		H23	237	171.9
		H20	188	171.1
	女19～29歳	H28	179	158.1
		H23	256	157.8
		H20	178	157.8
	女30～39歳	H28	242	157.6
		H23	298	158.1
		H20	251	158.7

Q56S2 体重 k g

問 56-2 あなたの身長と体重を整数でご記入ください。(体重)

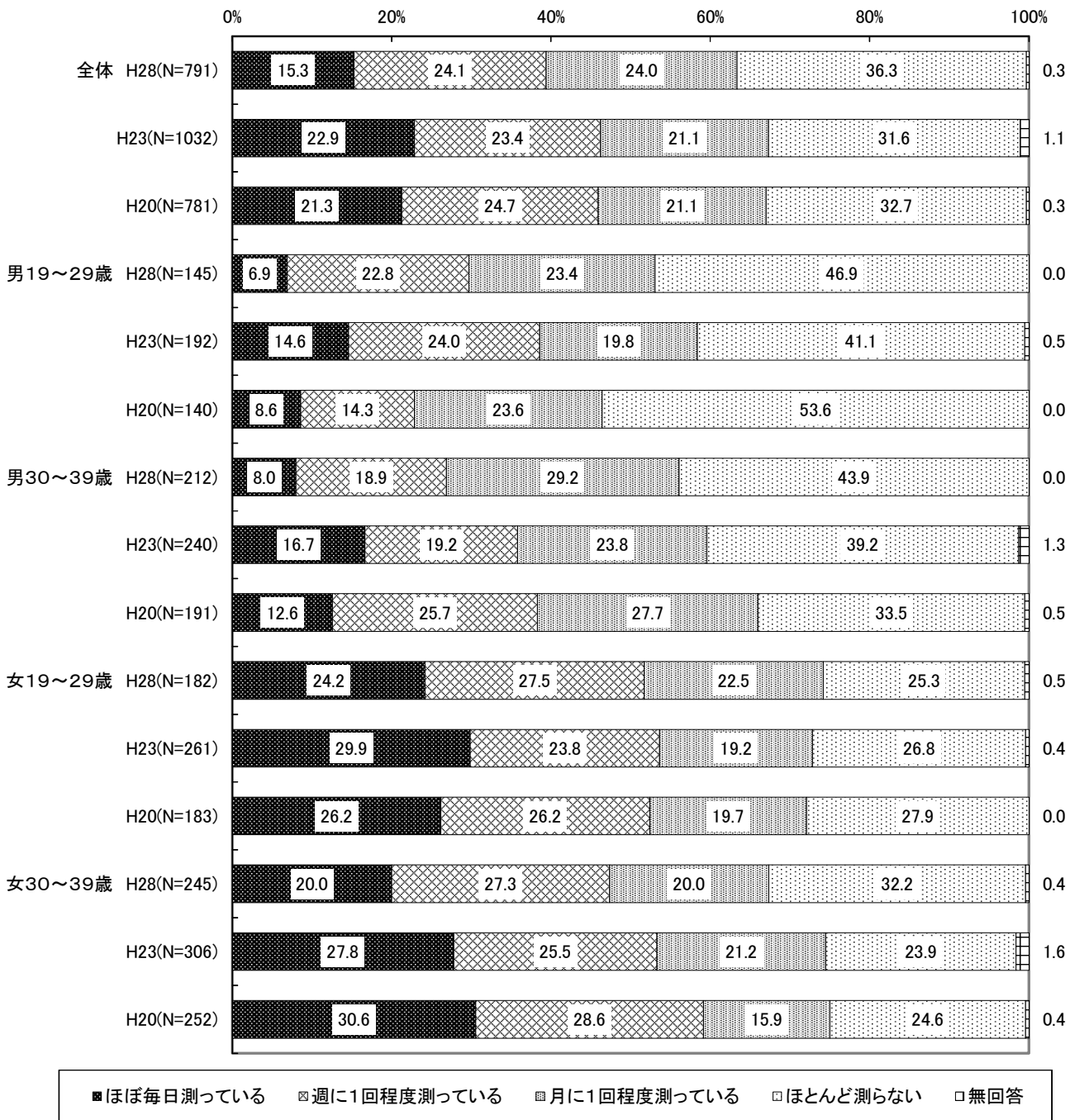
			サンプル数	平均
全 体		H28	774	58.9
		H23	757	58.2
		H20	1,219	58.0
性・年代	男19～29歳	H28	141	66.7
		H23	137	64.8
		H20	229	65.2
	男30～39歳	H28	210	68.2
		H23	188	68.3
		H20	269	69.6
	女19～29歳	H28	175	50.9
		H23	173	50.3
		H20	314	49.9
	女30～39歳	H28	241	52.0
		H23	247	52.5
		H20	374	51.9

BMI 区分



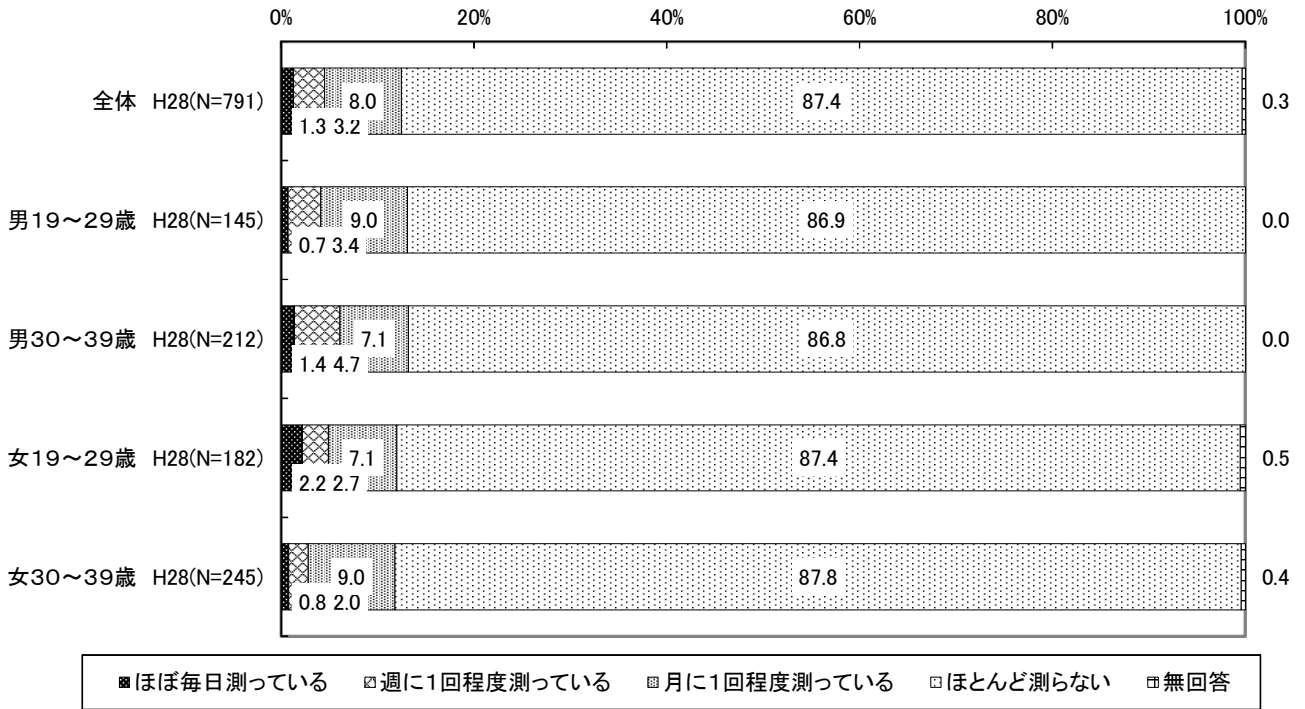
Q57 体重測定の頻度

問57 家庭や職場などで体重を測っていますか。(〇は1つ)



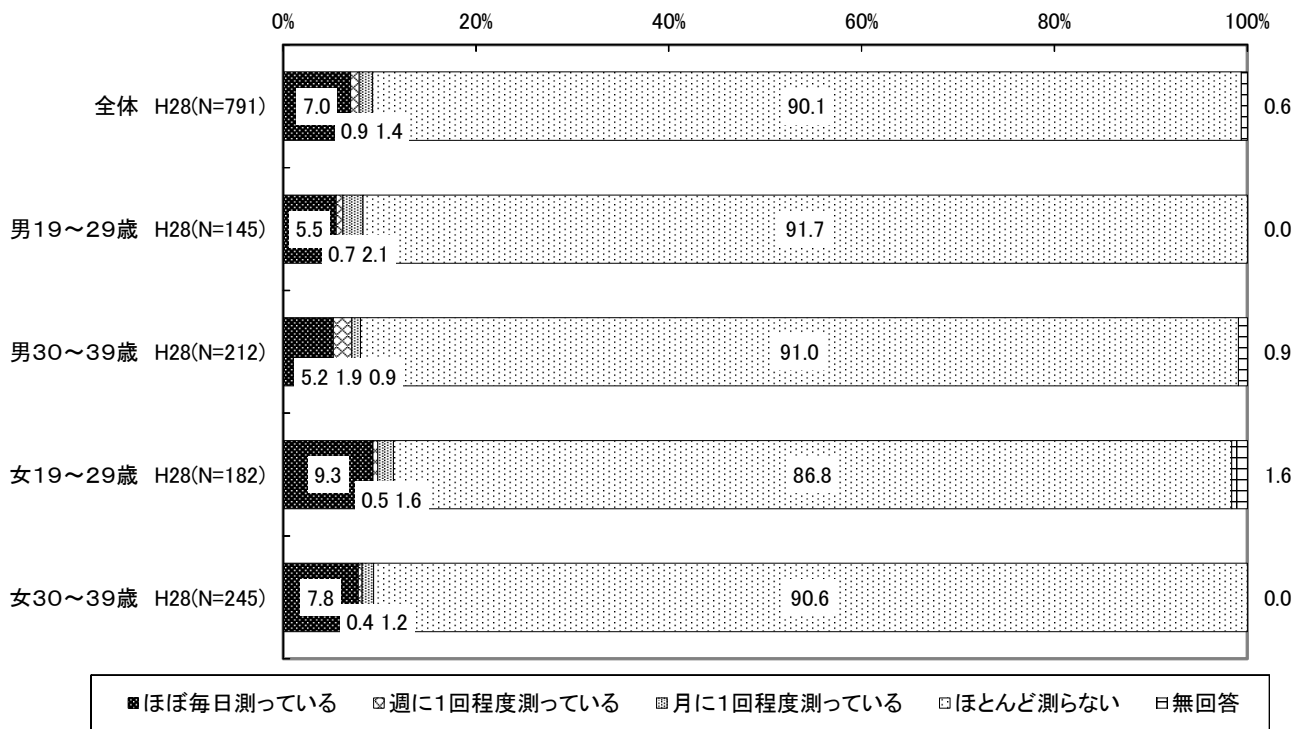
Q58 血圧測定の頻度

問58 家庭や職場などで血圧を測っていますか。(○は1つ)



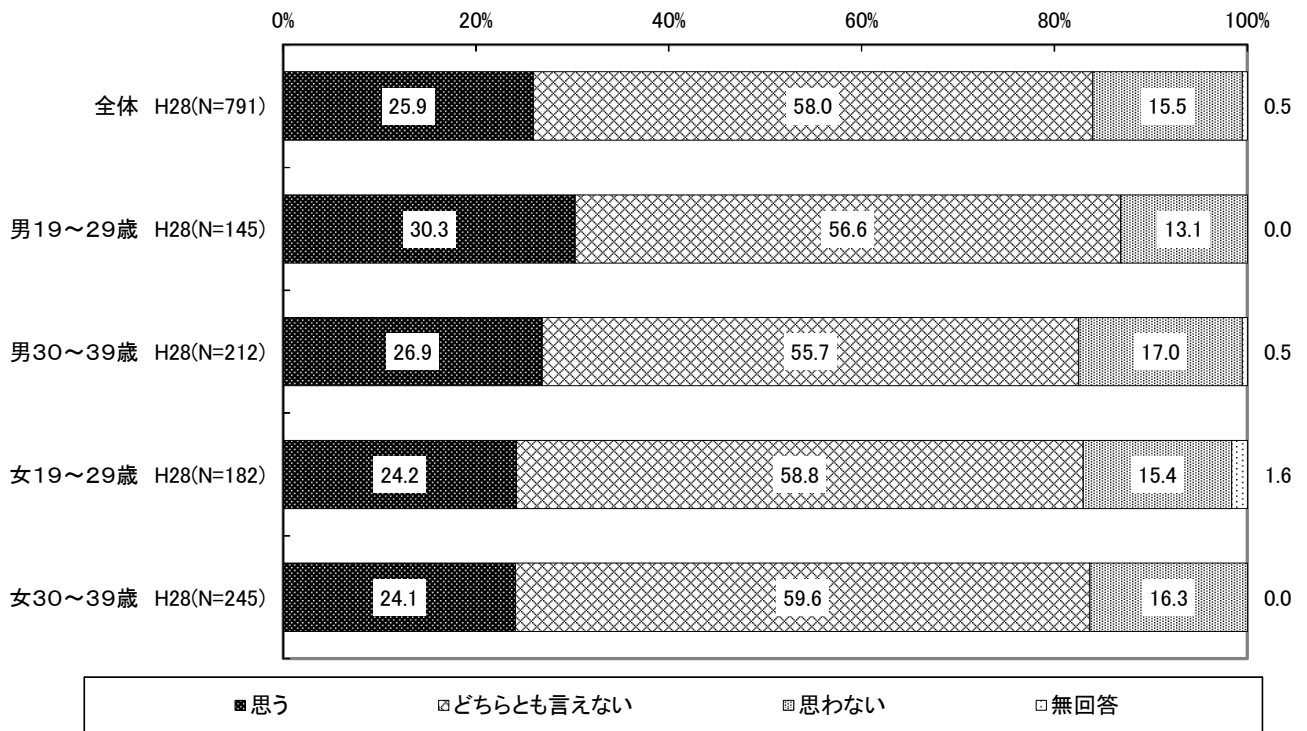
Q59 歩数測定の頻度

問59 1日の歩数を測定していますか。(〇は1つ)



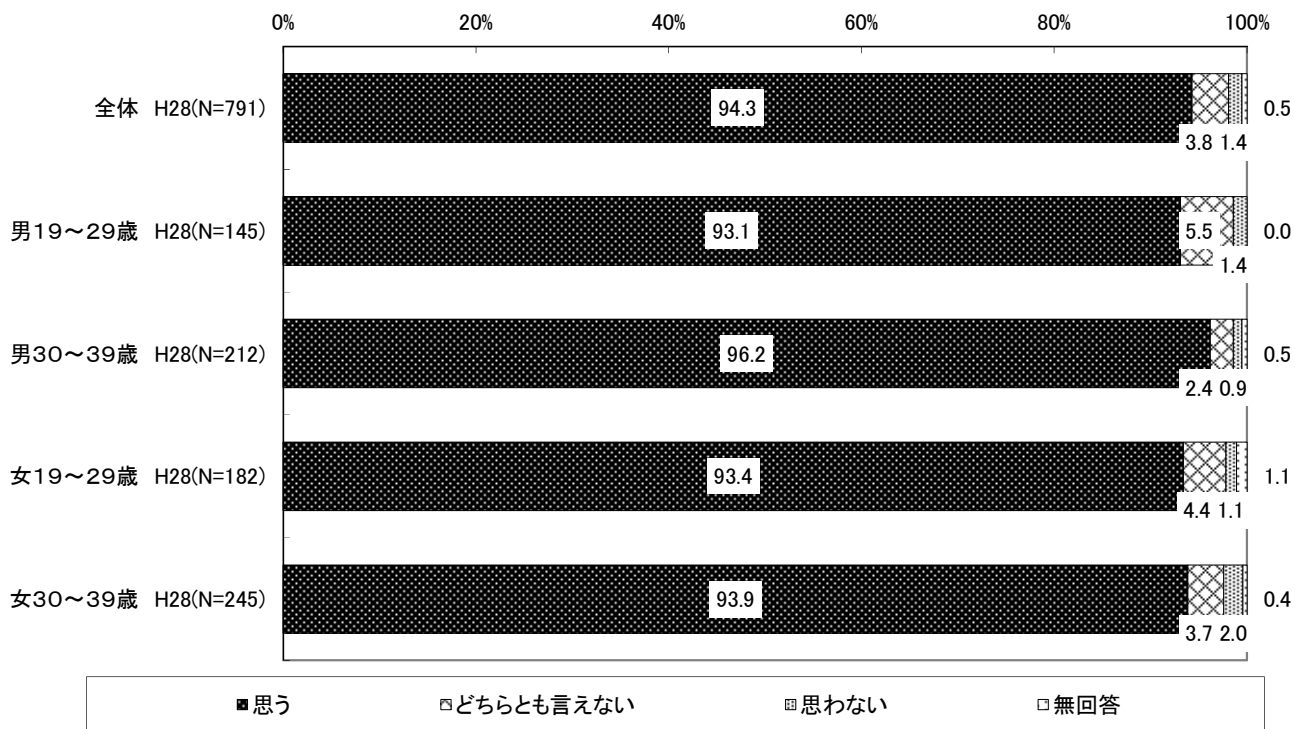
Q60 がんの予防について

問60 がんは予防できると思いますか。(○は1つ)



Q61 がんの早期発見・早期治療の重要性

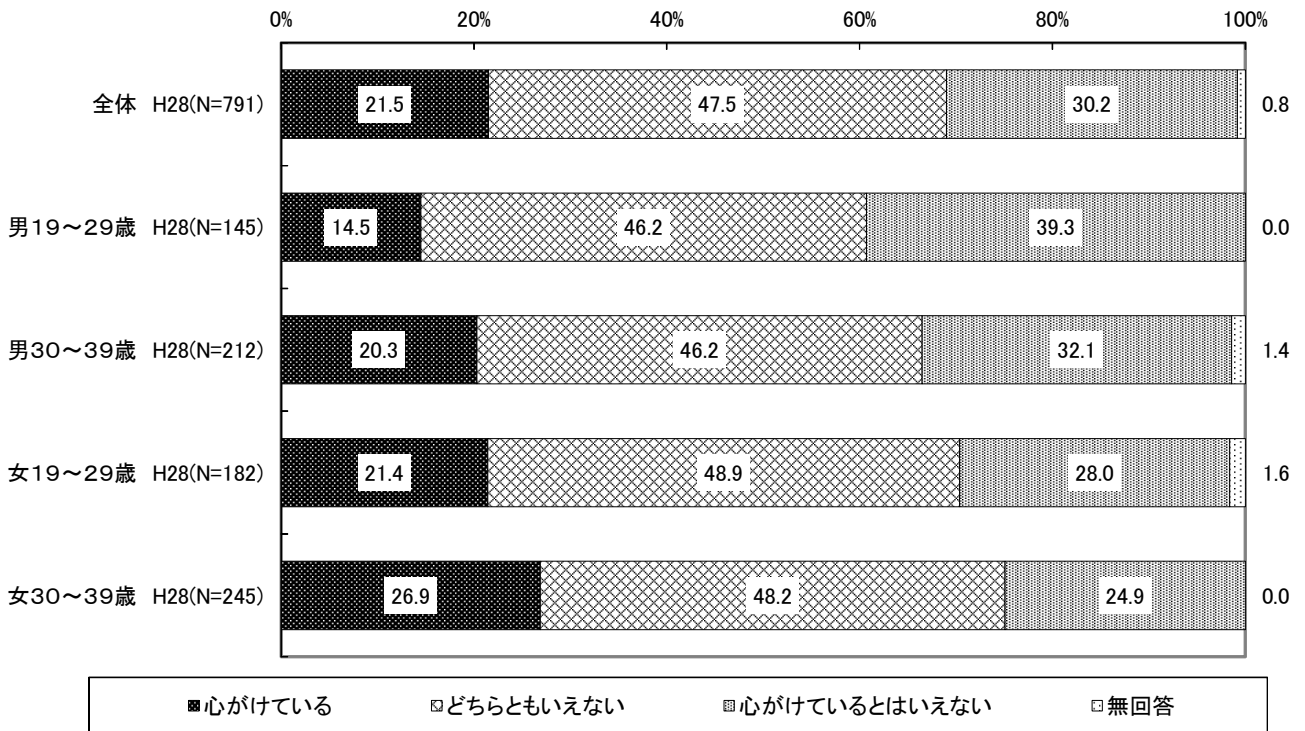
問61 がんは早期発見・早期治療が重要だと思いますか。(○は1つ)





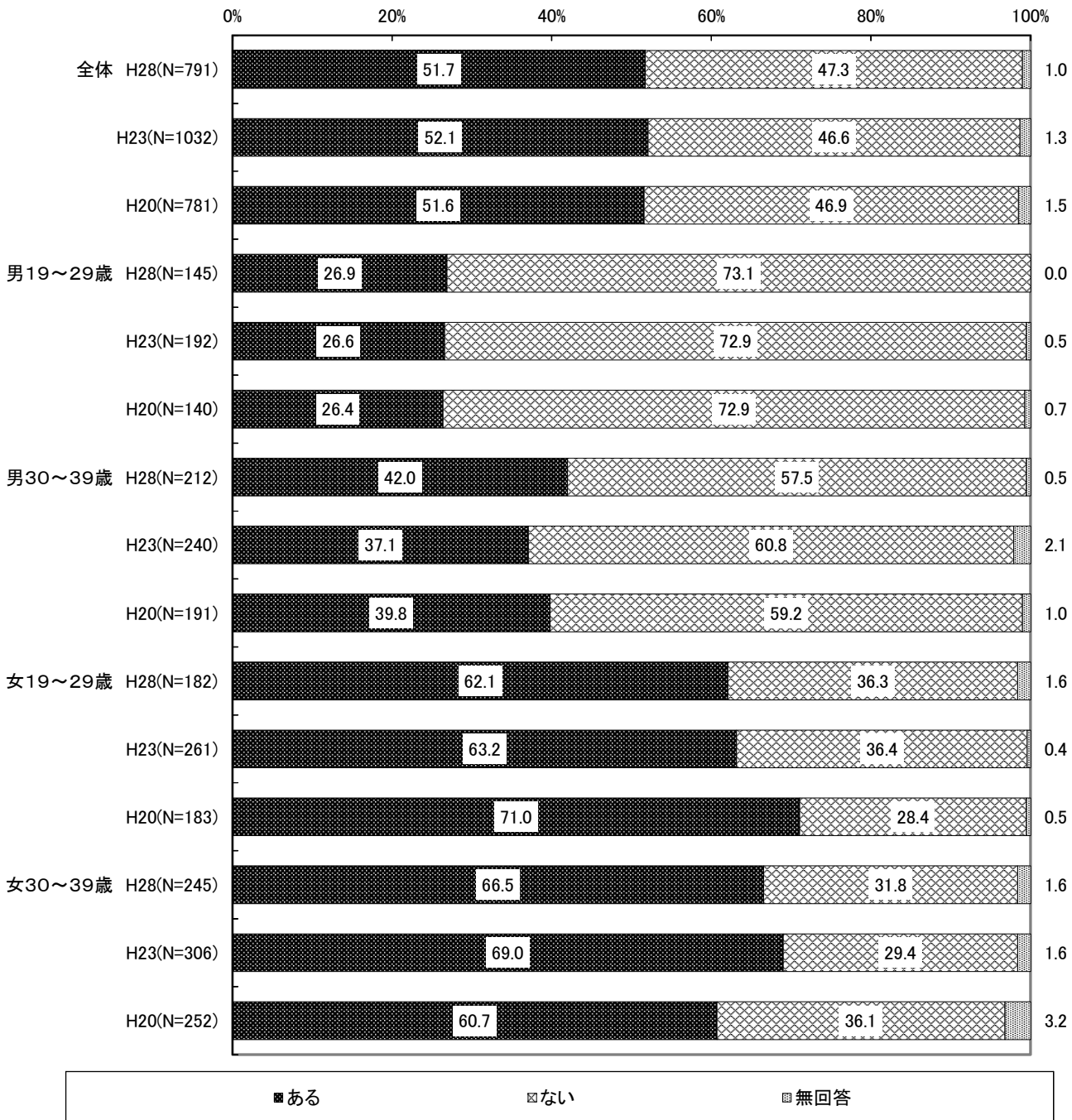
Q62 生活習慣病予防に対する心がけ

問 62 生活習慣病予防に心がけていますか。(○は1つ)



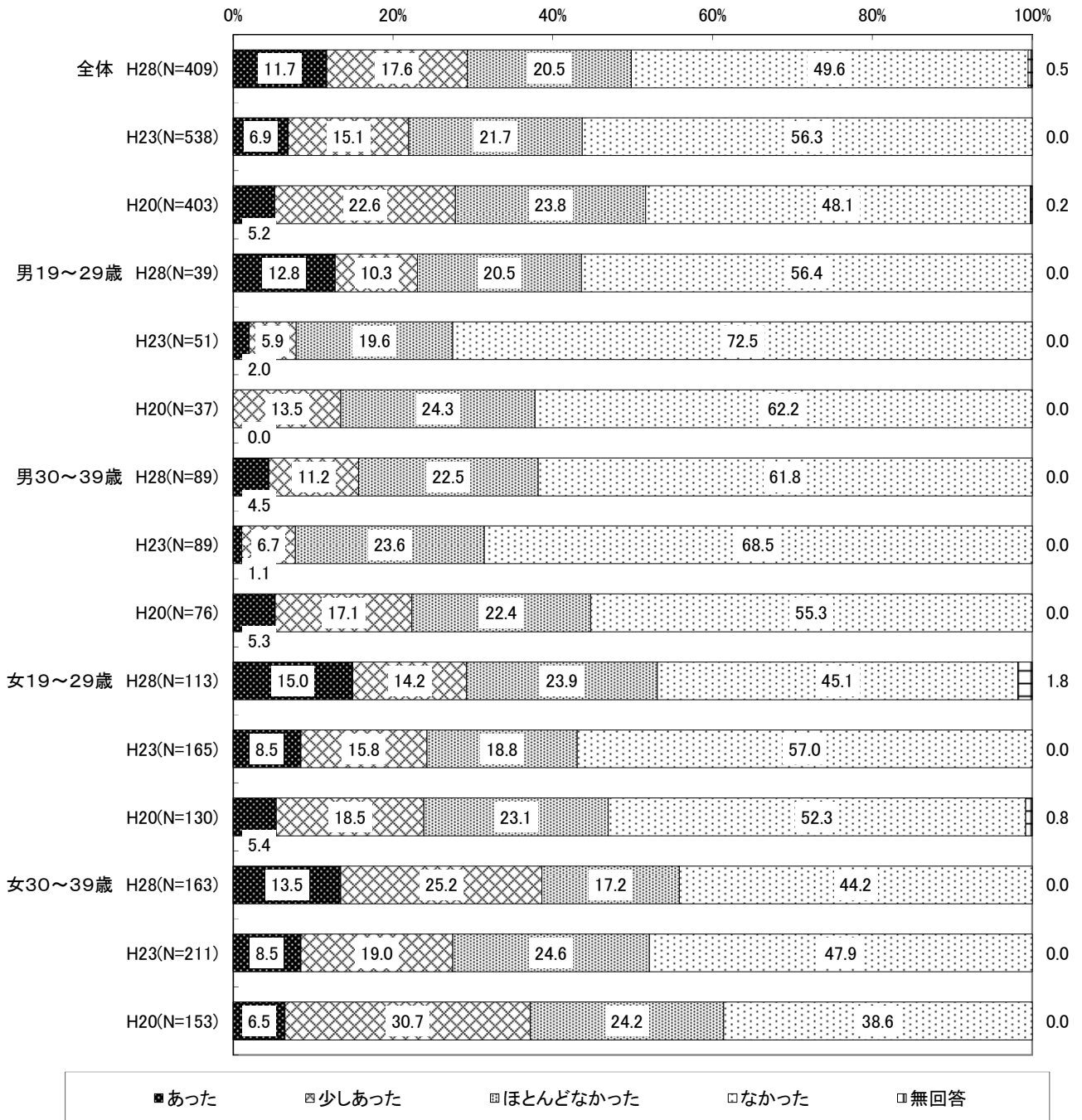
Q63 ダイエットの経験

問63 あなたはダイエットしたことがありますか。(○は1つ)



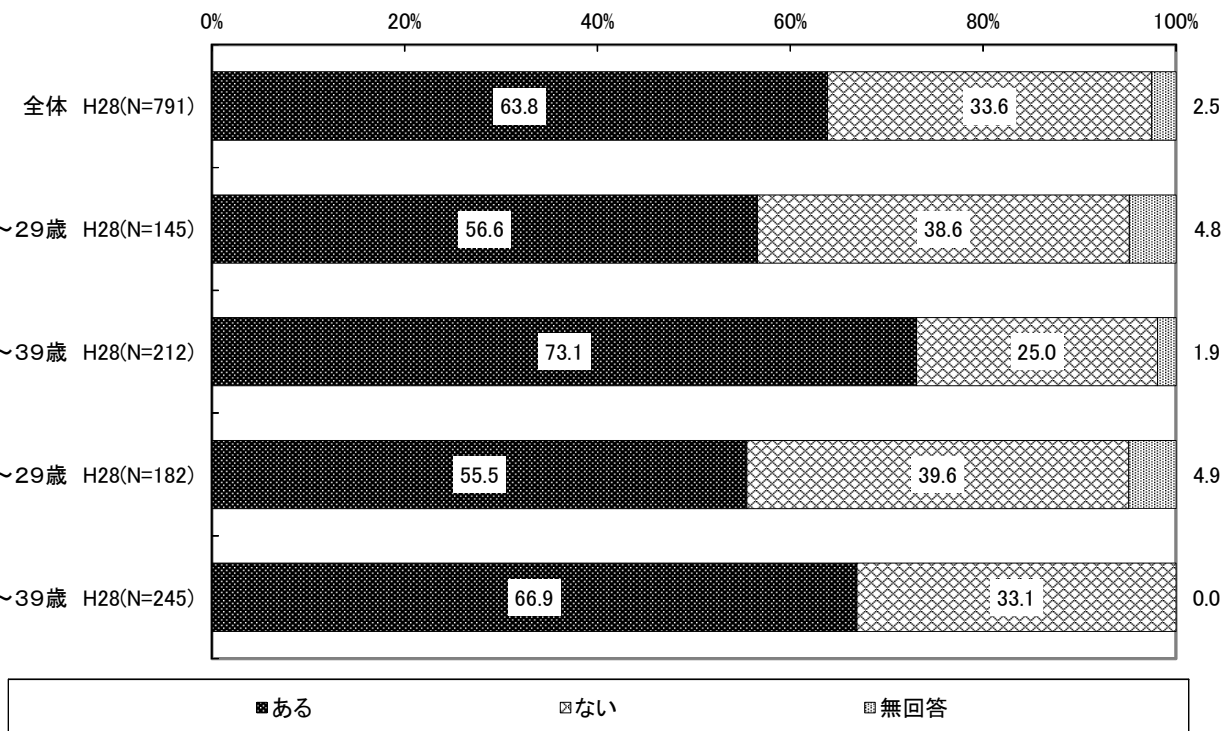
Q63S1 ダイエットによる体調不良

問 63-1 ダイエットによって体調を崩したことがありますか。(○は1つ)



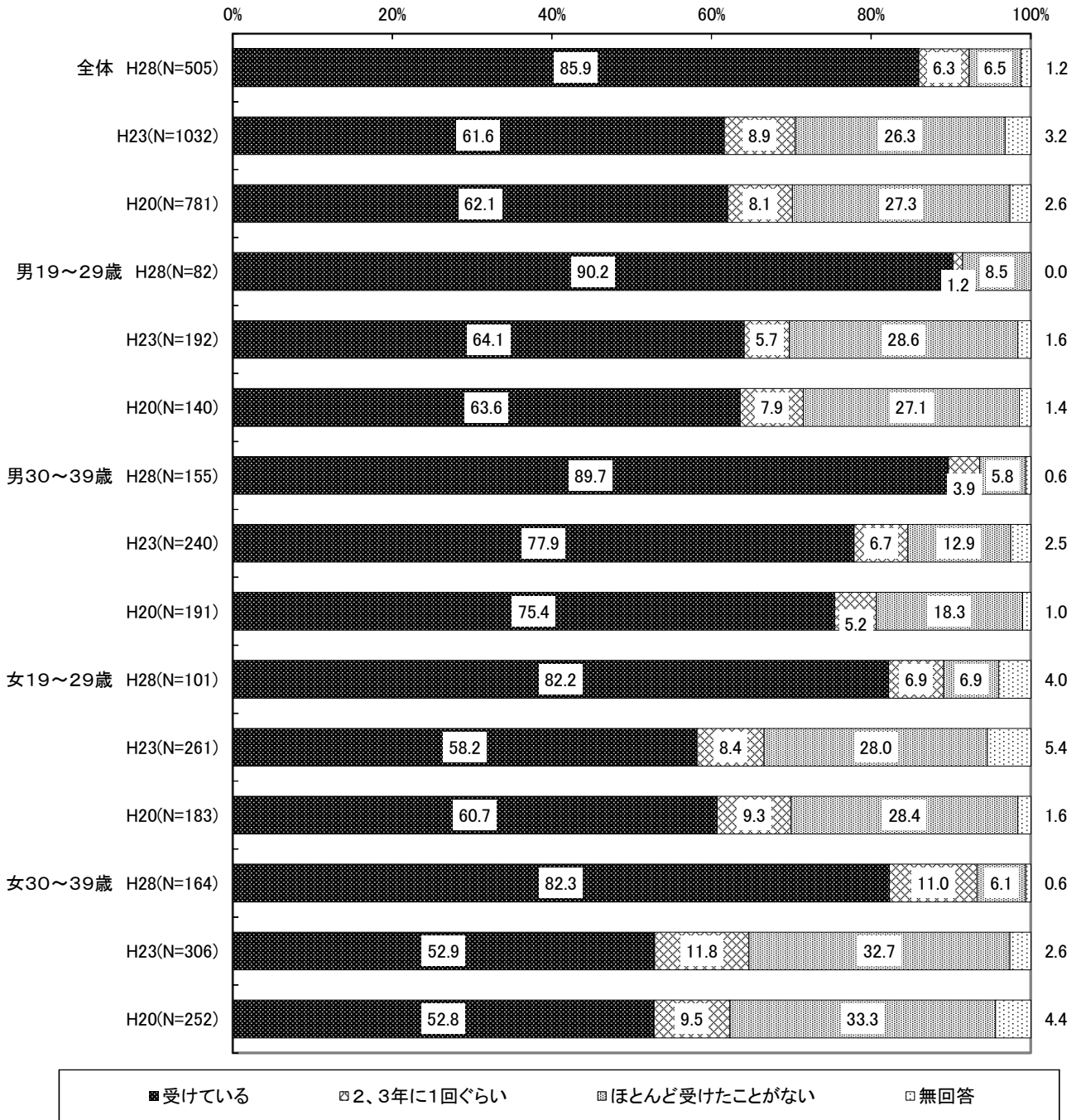
Q64 検診を受ける機会の有無

問 64 職場や地域、学校などで検診（人間ドック、特定健診、がん検診など）を受ける機会がありますか。（○は1つ）



Q64S1 年1回職場等での検診受診状況

問 64-1 年に一度は、検診を受けていますか。(〇は1つ)



第5章 青年期の市民に対する調査結果

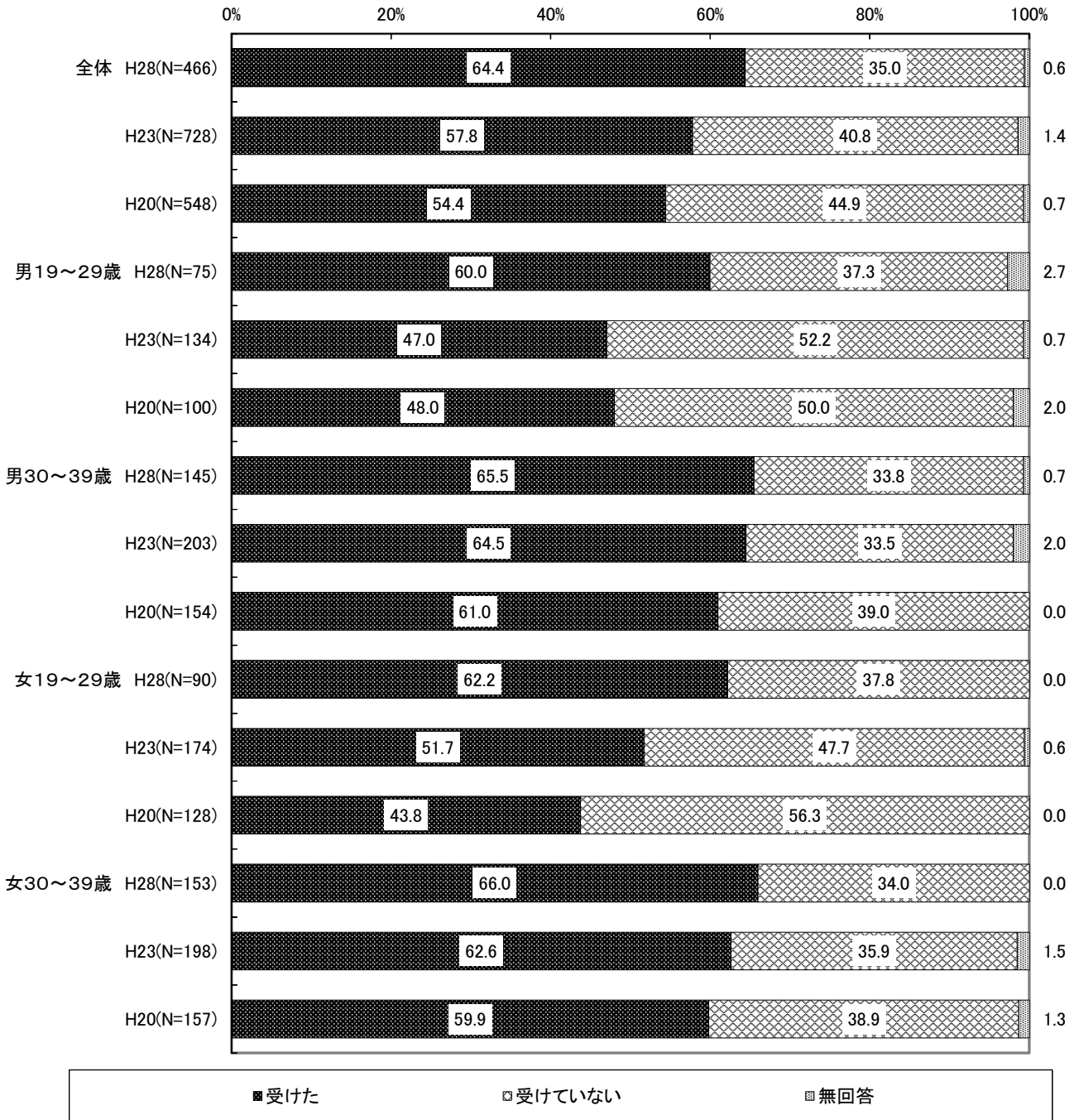
Q64S2 受診した検診の種類

問 64-2 どのような検診を受診しましたか。(〇はいくつでも)

		サンプル数	人間ドック	職場での健診	特定健診	若者健診(基本健診)	骨粗しょう症健診	肺がん検診	胃がん検診	肝炎ウイルス検査	大腸がん検診	乳がん検診	子宮がん検診	その他	無回答
上段:実数、下段:%															
全 体		H28 466 100.0	43 9.2	334 71.7	61 13.1	89 19.1	6 1.3	7 1.5	14 3.0	7 1.5	9 1.9	45 9.7	90 19.3	13 2.8	0 0.0
性・年代	男19～29歳	H28 75 100.0	2 2.7	55 73.3	9 12.0	21 28.0	0 0.0	1 1.3	2 2.7	1 1.3	1 1.3	0 0.0	0 0.0	1 1.3	0 0.0
	男30～39歳	H28 145 100.0	17 11.7	112 77.2	28 19.3	16 11.0	1 0.7	2 1.4	3 2.1	1 0.7	2 1.4	0 0.0	0 0.0	4 2.8	0 0.0
	女19～29歳	H28 90 100.0	0 0.0	58 64.4	8 8.9	30 33.3	0 0.0	1 1.1	0 0.0	1 1.1	2 2.2	5 5.6	18 20.0	5 5.6	0 0.0
	女30～39歳	H28 153 100.0	23 15.0	107 69.9	15 9.8	22 14.4	5 3.3	3 2.0	9 5.9	4 2.6	4 2.6	38 24.8	70 45.8	3 2.0	0 0.0

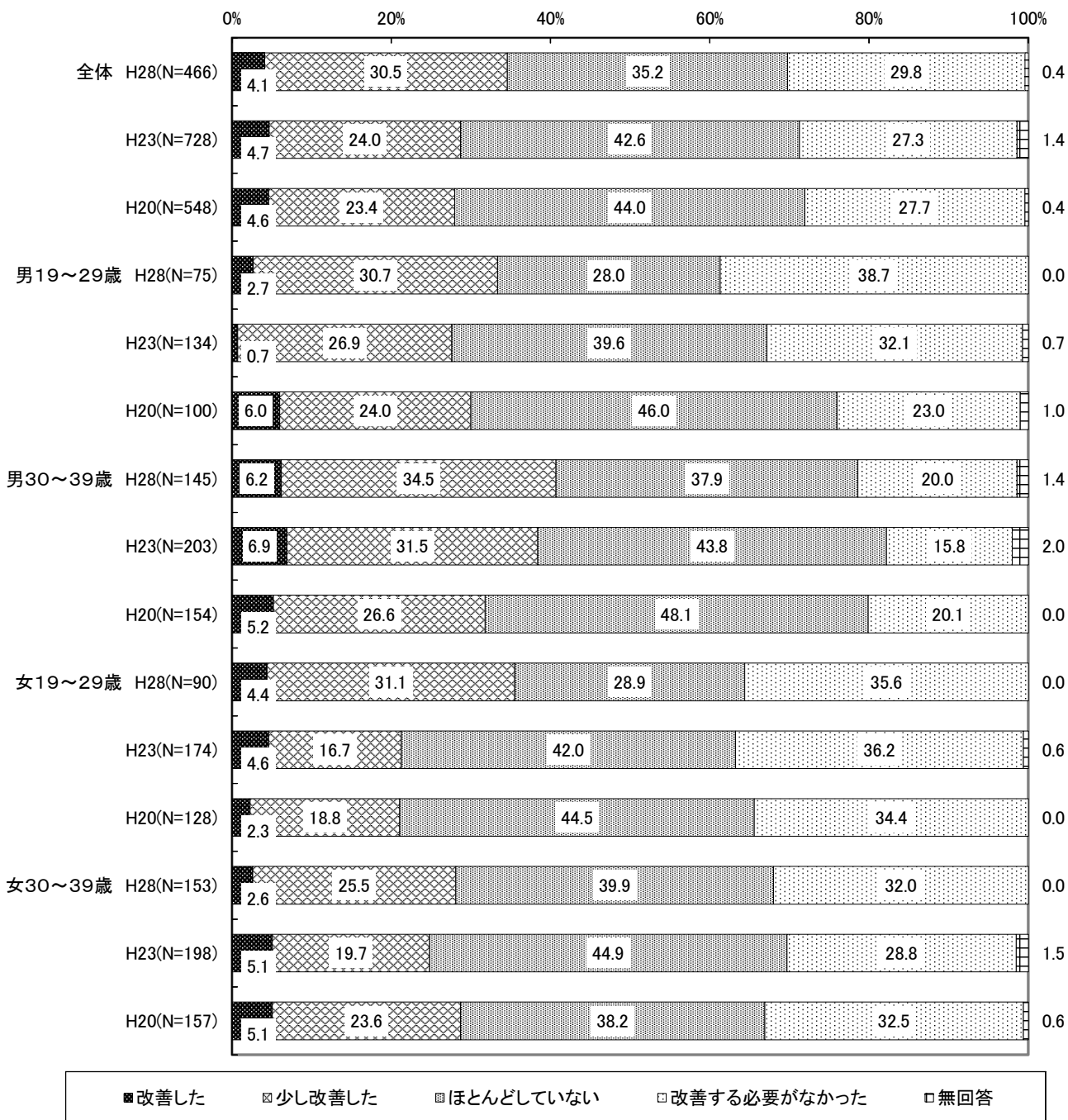
Q64S3 医師からの検診結果の説明

問 64-3 検診結果について、医師や保健師などの結果説明を受けましたか。(○は1つ)



Q64S4 検診結果による生活習慣の改善状況

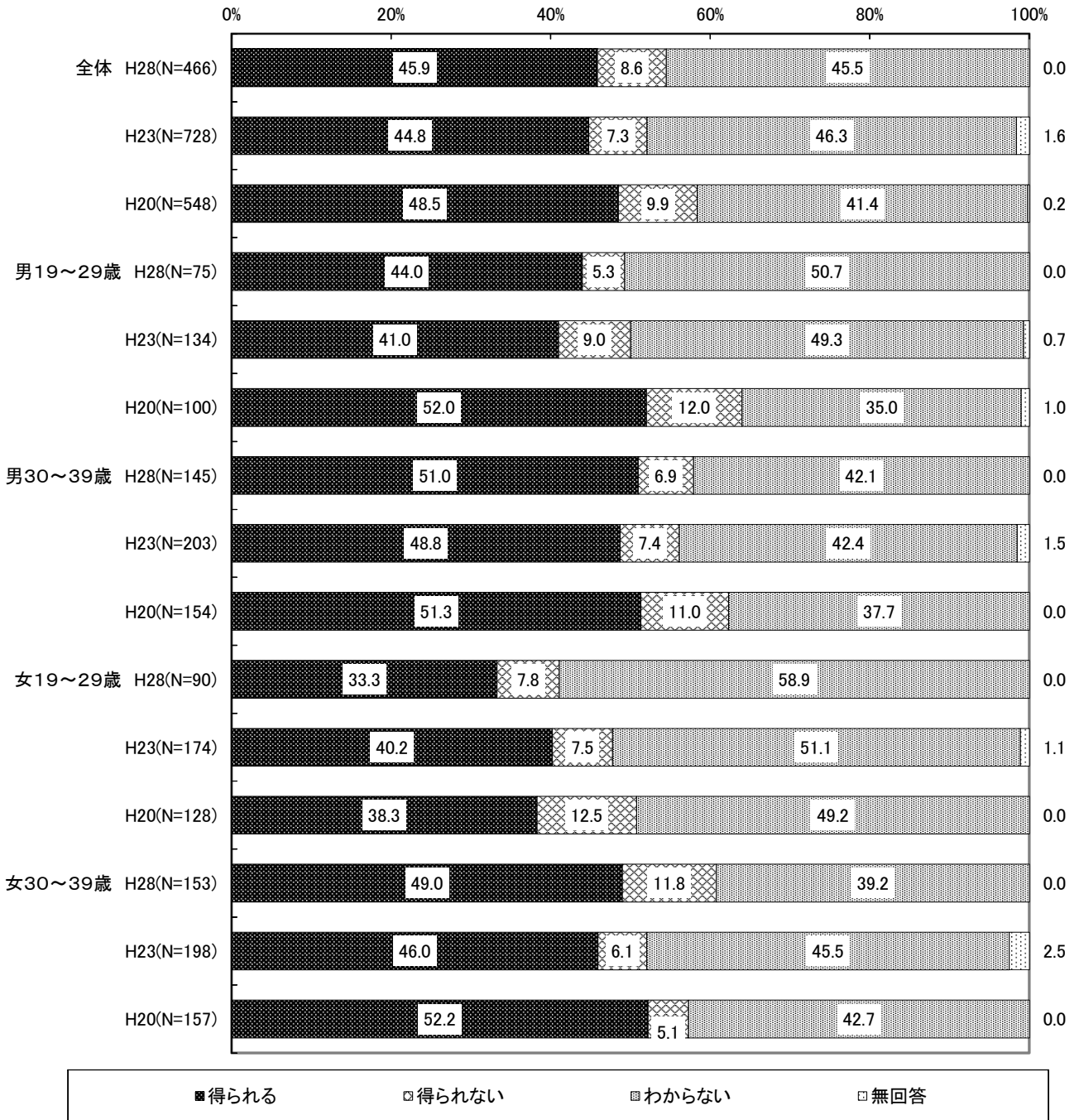
問 64-4 検診結果を見て自分の生活習慣を改善しましたか。(○は1つ)






Q64S5 家庭等での生活習慣改善の協力

問 64-5 あなたの家庭や地域、職場で生活習慣改善のための協力が得られますか。(○は1つ)



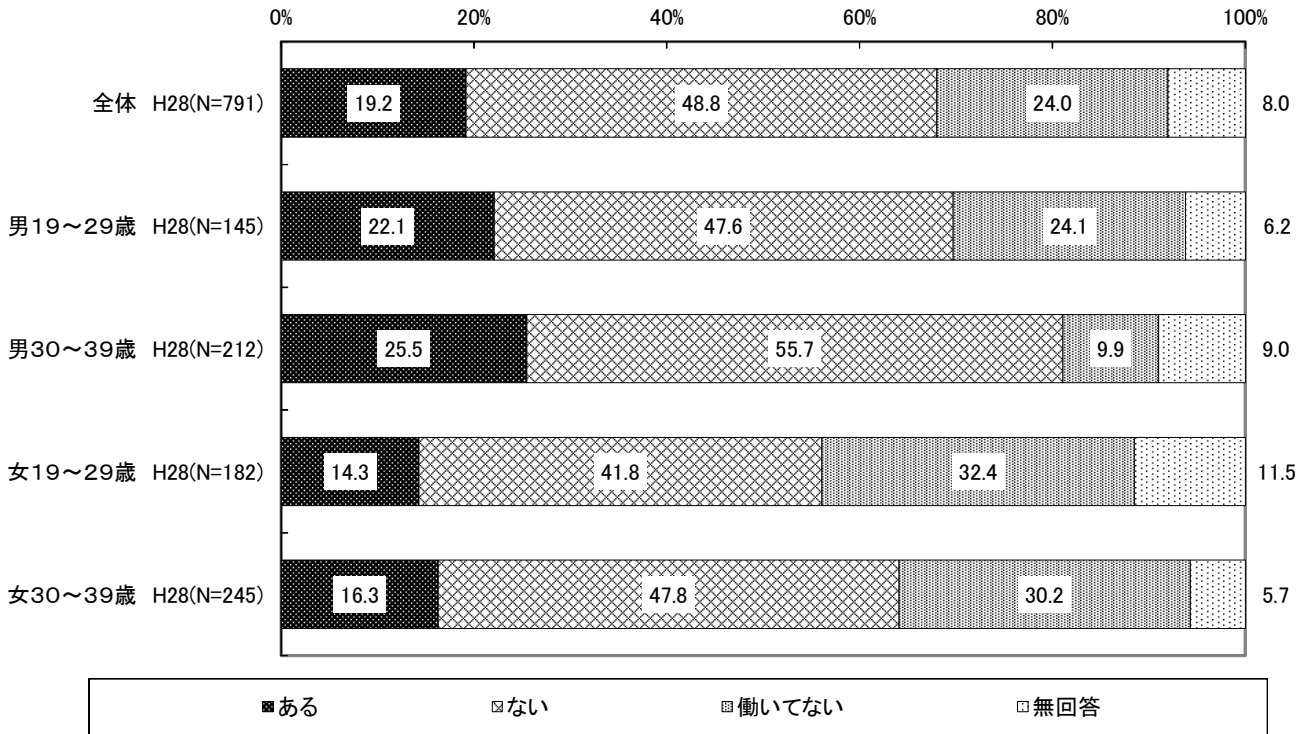
Q64S6 検診を受けていない理由

問 64-6 検診を受けない主な理由は何ですか。(〇は1つ)



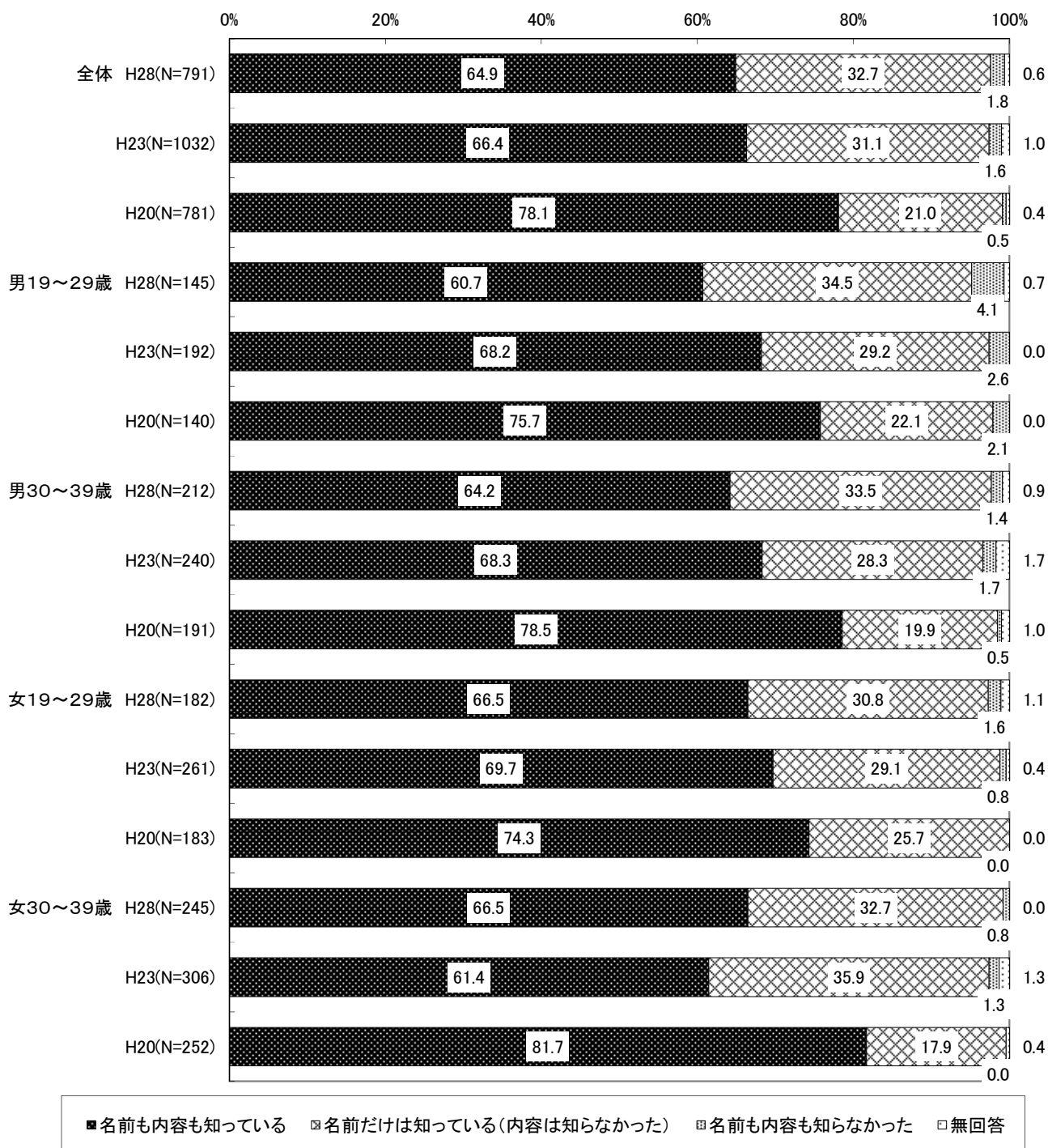
Q65 職場での健康づくりを促す仕組みの有無

問 65 あなたの職場では、健康づくりを促す仕組み（健康ポイントなど）がありますか。（○は1つ）



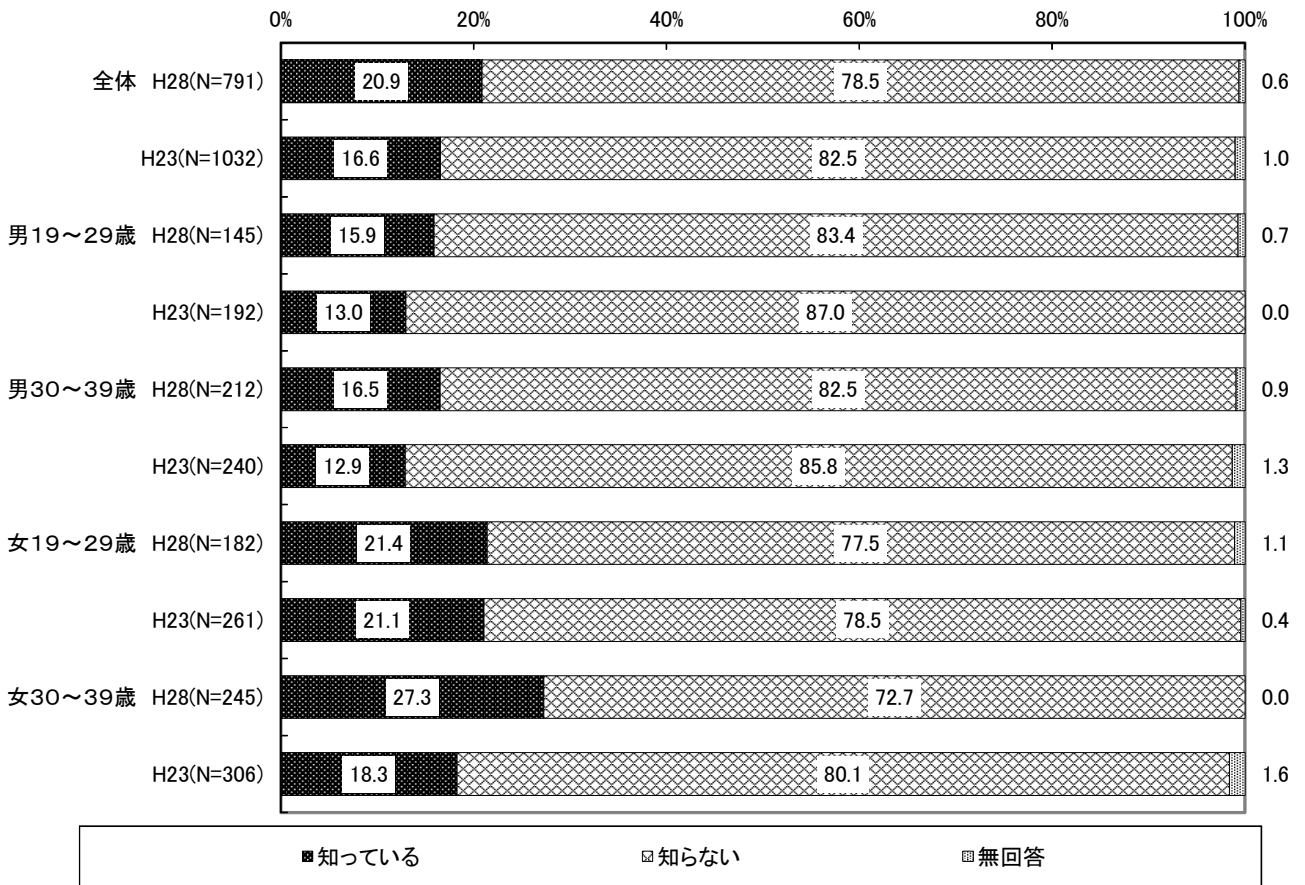
Q66 メタボの認知状況

問 66 あなたは「メタボリックシンドローム」という名前や、その内容を知っていますか。(○は1つ)



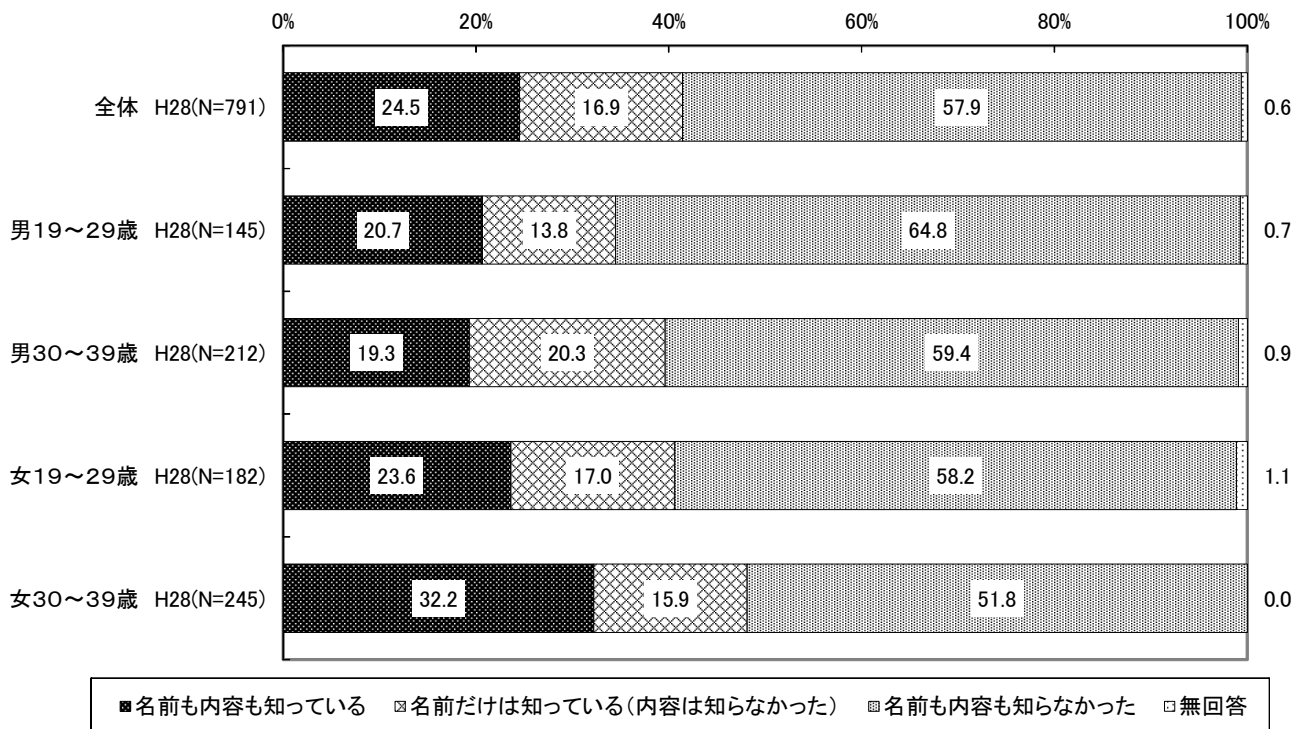
Q67 慢性腎臓病（CKD）という病名の認知状況

問67 あなたは「慢性腎臓病（CKD）」という病名を知っていますか。（○は1つ）



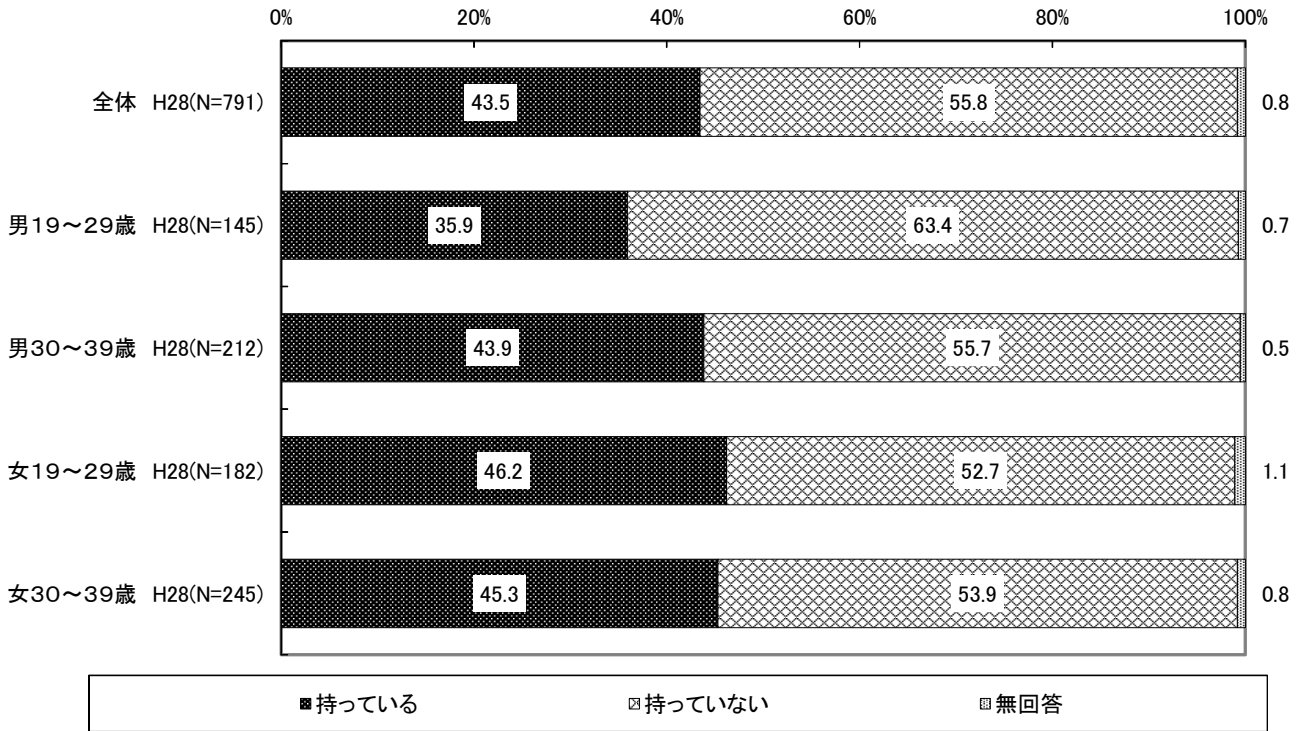
Q68 COPDの認知状況

問68 あなたはCOPD（慢性閉塞性肺疾患）を知っていますか。（○は1つ）



Q69 アレルギー疾患の有無

問69 アレルギー疾患を持っていますか。(〇は1つ)



Q69S1 アレルギー疾患名

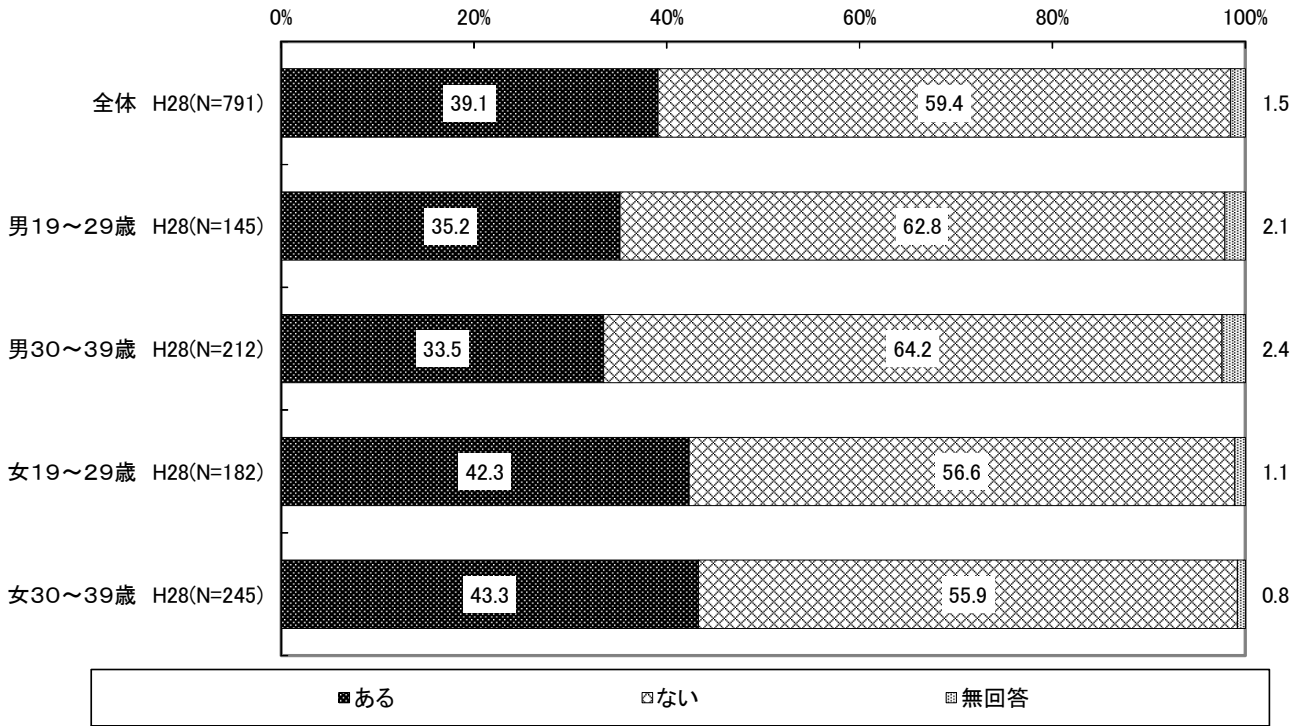
問 69-1 アレルギー疾患名は何ですか。(〇はいくつでも)

			サ ン プ ル 数	喘 息	ア レ ル ギ ー 性 鼻 炎	ア ト ピ ー 性 皮 膚 炎	食 物 ア レ ル ギ ー	結 膜 炎	花 粉 症	そ の 他	無 回 答
上段:実数、下段:%											
全 体		H28	344 100.0	60 17.4	192 55.8	90 26.2	58 16.9	34 9.9	128 37.2	23 6.7	1 0.3
性 ・ 年 代	男19~29歳	H28	52 100.0	13 25.0	35 67.3	15 28.8	8 15.4	5 9.6	15 28.8	0 0.0	0 0.0
	男30~39歳	H28	93 100.0	14 15.1	52 55.9	22 23.7	13 14.0	4 4.3	32 34.4	8 8.6	0 0.0
	女19~29歳	H28	84 100.0	12 14.3	40 47.6	22 26.2	20 23.8	10 11.9	31 36.9	6 7.1	0 0.0
	女30~39歳	H28	111 100.0	21 18.9	62 55.9	29 26.1	15 13.5	15 13.5	50 45.0	9 8.1	1 0.9



Q70 アレルギーについての医療機関の受診経験の有無

問70 アレルギーについて医療機関を受診したことがありますか。(○は1つ)



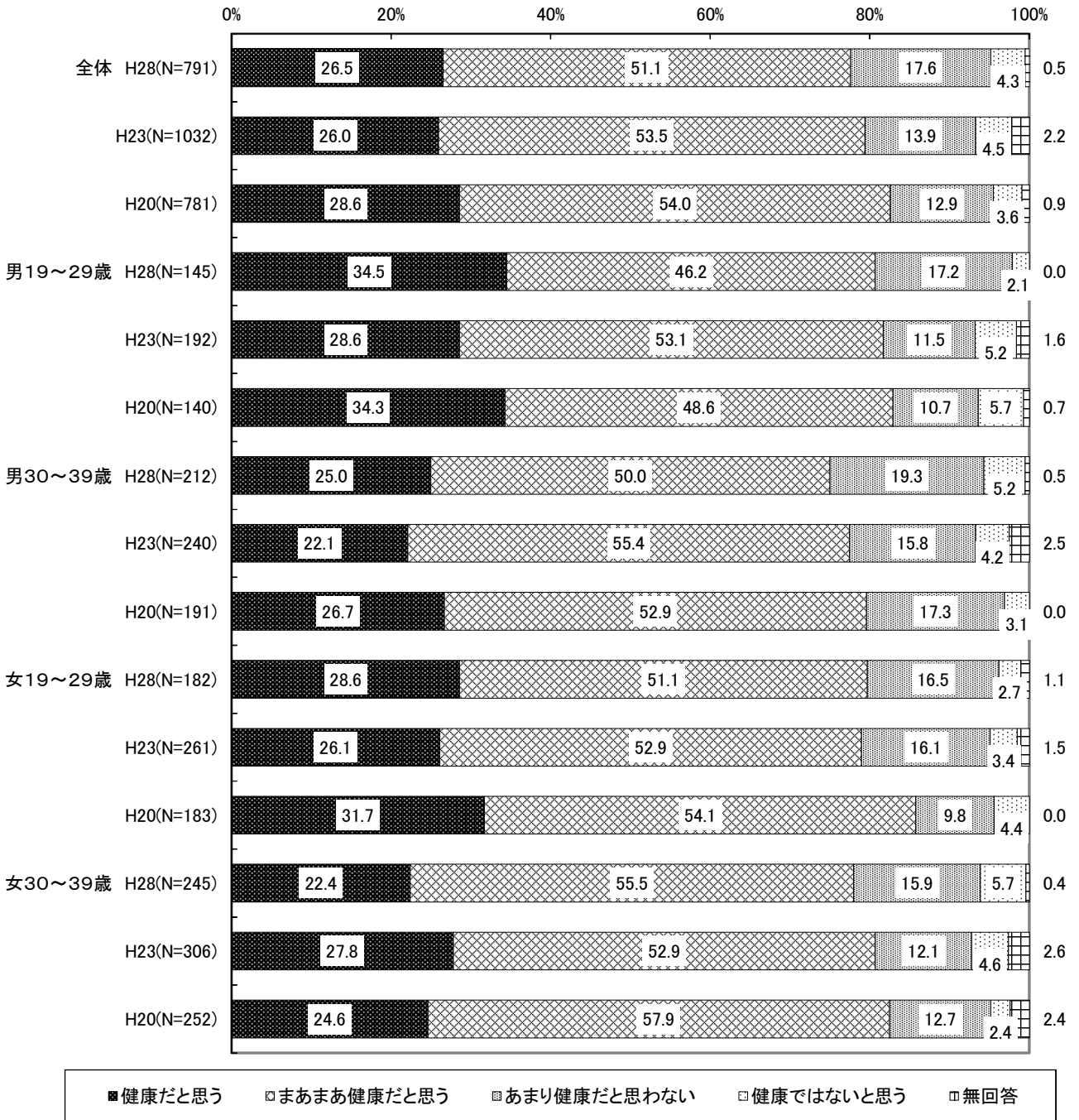
Q71 アレルギーの原因除去やケア方法の情報入手手段

問71 あなたは、アレルギーの原因除去やケアの方法をどのような手段で知っていますか。(〇はいくつでも)

			サ ン プ ル 数	医 師 の 指 示	市 販 の 本	報 知 イン ター ネ ット による 情 報	テ レ ビ や ラ ジ オ の 情 報	友 人 ・ 知 人 の 助 言	そ の 他	無 回 答
上段:実数、下段:%										
全 体		H28	791 100.0	417 52.7	58 7.3	358 45.3	188 23.8	104 13.1	51 6.4	59 7.5
性 ・ 年 代	男19～29歳	H28	145 100.0	72 49.7	7 4.8	52 35.9	30 20.7	16 11.0	12 8.3	13 9.0
	男30～39歳	H28	212 100.0	114 53.8	10 4.7	92 43.4	38 17.9	26 12.3	16 7.5	19 9.0
	女19～29歳	H28	182 100.0	93 51.1	12 6.6	80 44.0	41 22.5	23 12.6	9 4.9	17 9.3
	女30～39歳	H28	245 100.0	134 54.7	29 11.8	130 53.1	77 31.4	39 15.9	13 5.3	10 4.1

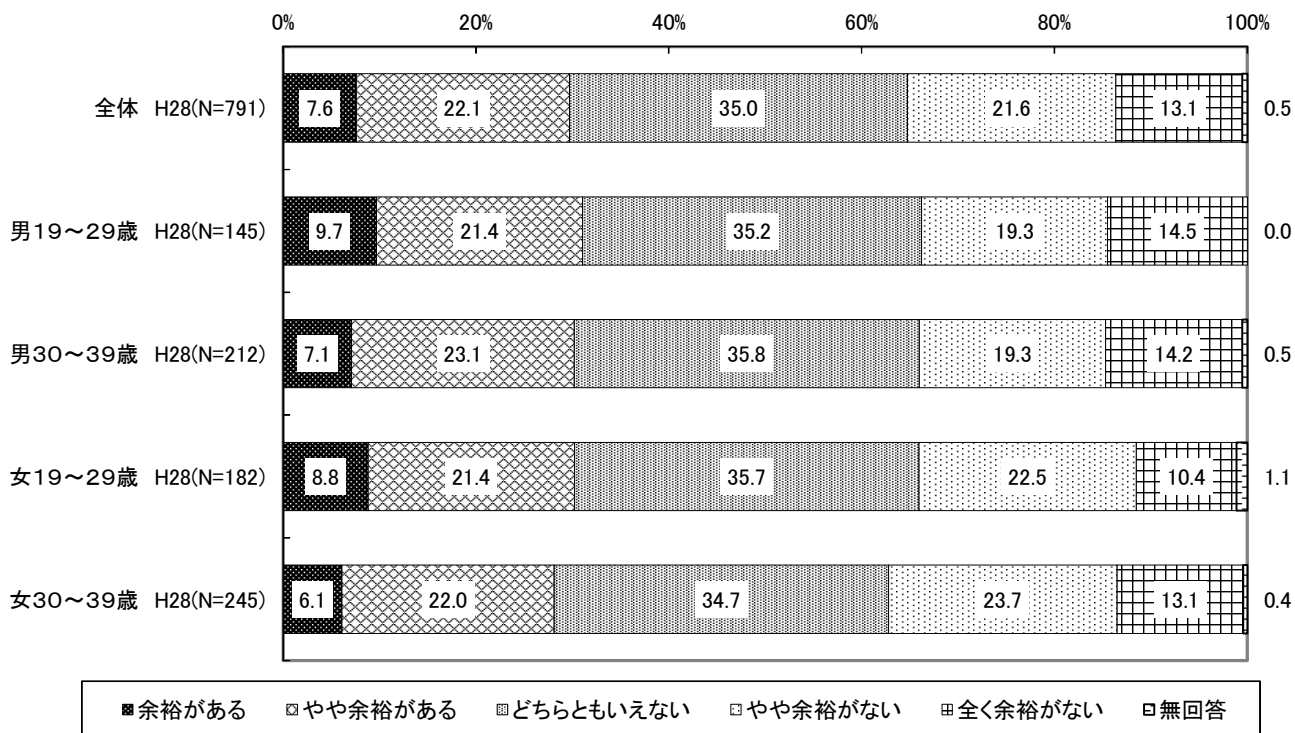
Q72 健康状態

問 72 普段、自分は健康と思いますか。(〇は1つ)



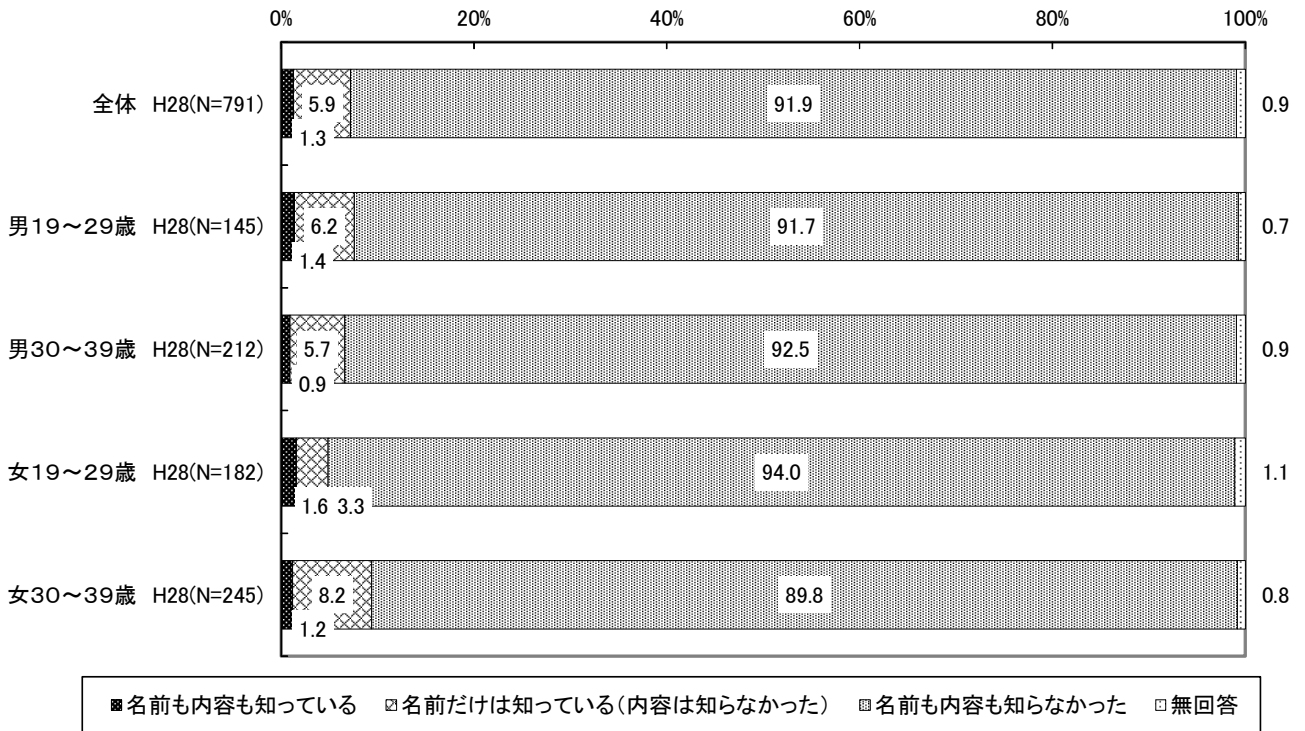
Q73 現在の金銭的な暮らし向きについて

問73 あなたの現在の金銭的な暮らし向きはいかがですか。(〇は1つ)



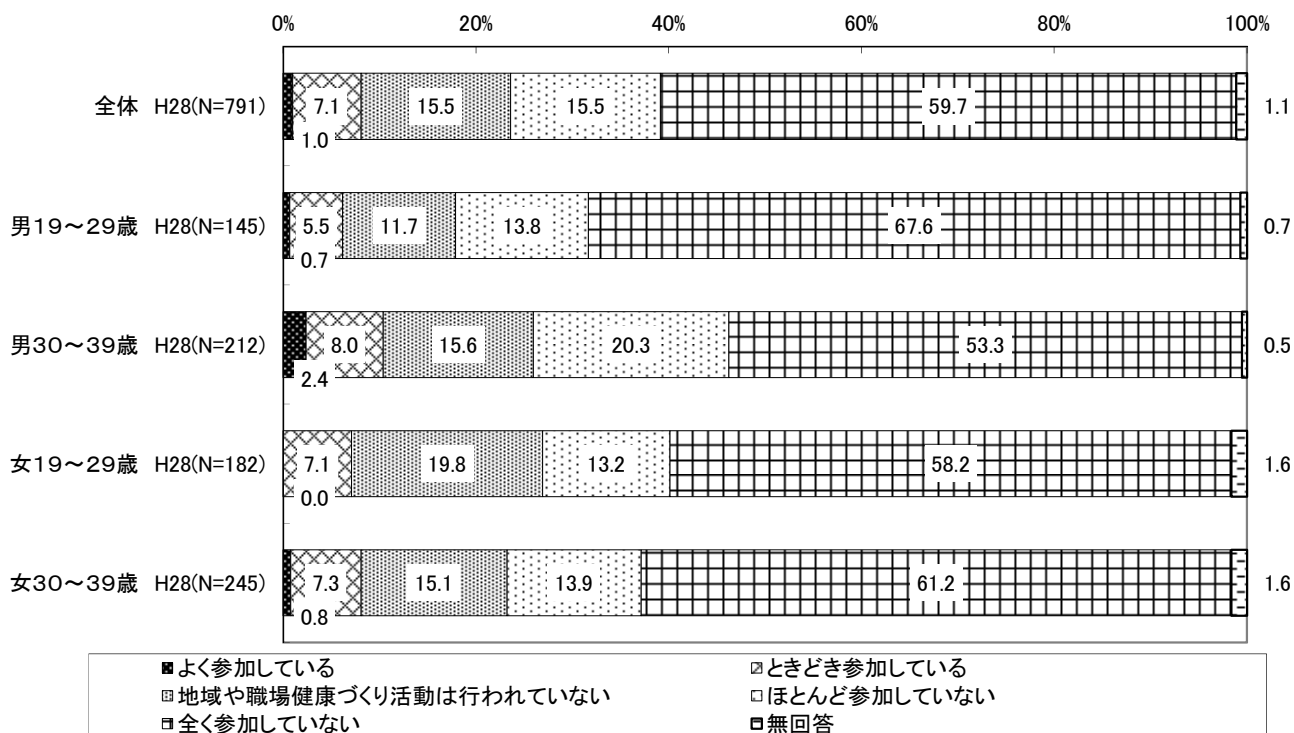
Q74 「地域でGO!GO!健康づくり」の認知度

問74 あなたは市が実施している「地域でGO! GO!健康づくり」(市民センターを拠点とした健康づくり事業) 知っていますか。(〇は1つ)



Q75 地域や職場の健康づくり活動への参加状況

問75 あなたは地域や職場の健康づくり活動に参加していますか。(○は1つ)



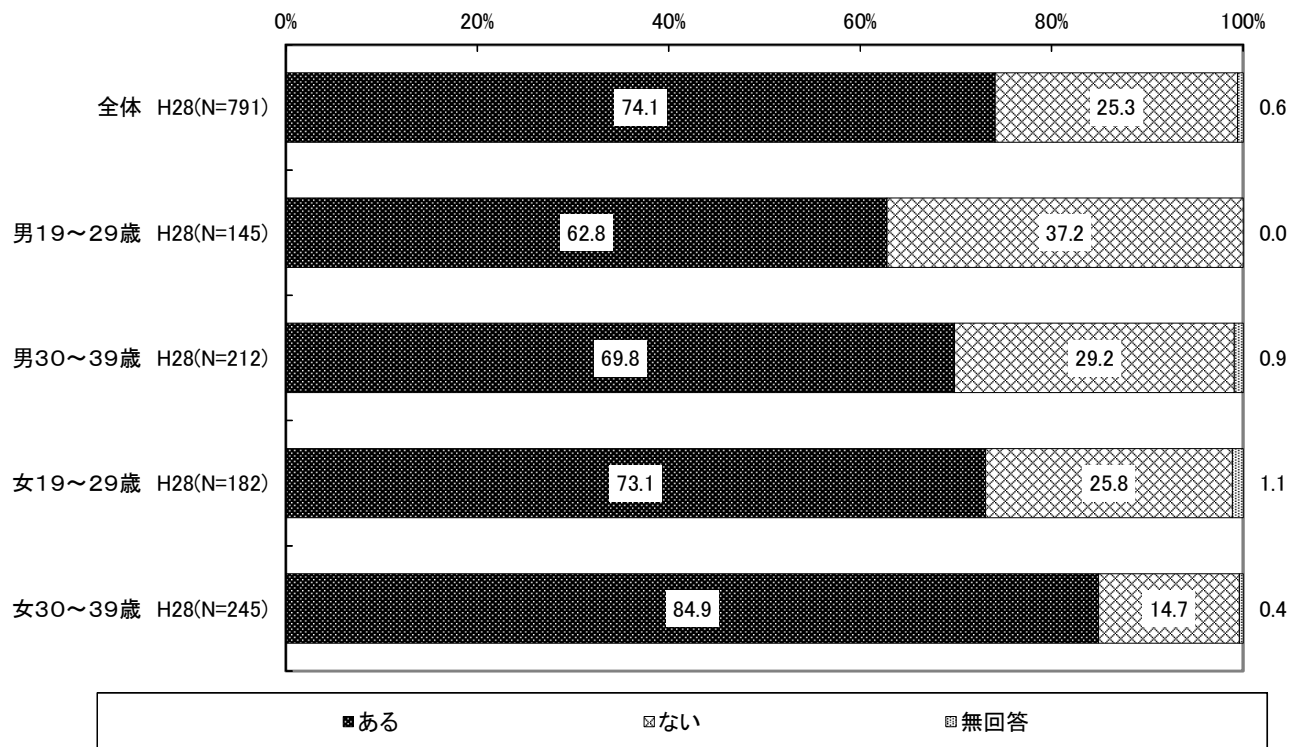
## Q75S1 参加していない理由

問 75-1 ほとんど参加していない又は全く参加していない理由は何ですか。(〇はいくつでも)

		サンプル数	健康上、必要性を感じない	時間的、金銭的に余裕がない	個人で健康づくりに取り組んでいるため	その他	無回答
上段:実数、下段:%							
全 体		H28 595 100.0	128 21.5	287 48.2	77 12.9	143 24.0	8 1.3
性・年代	男19～29歳	H28 118 100.0	32 27.1	53 44.9	15 12.7	30 25.4	1 0.8
	男30～39歳	H28 156 100.0	32 20.5	76 48.7	20 12.8	33 21.2	3 1.9
	女19～29歳	H28 130 100.0	30 23.1	56 43.1	17 13.1	39 30.0	1 0.8
	女30～39歳	H28 184 100.0	33 17.9	99 53.8	24 13.0	38 20.7	3 1.6

Q76 「お薬手帳」の保有状況

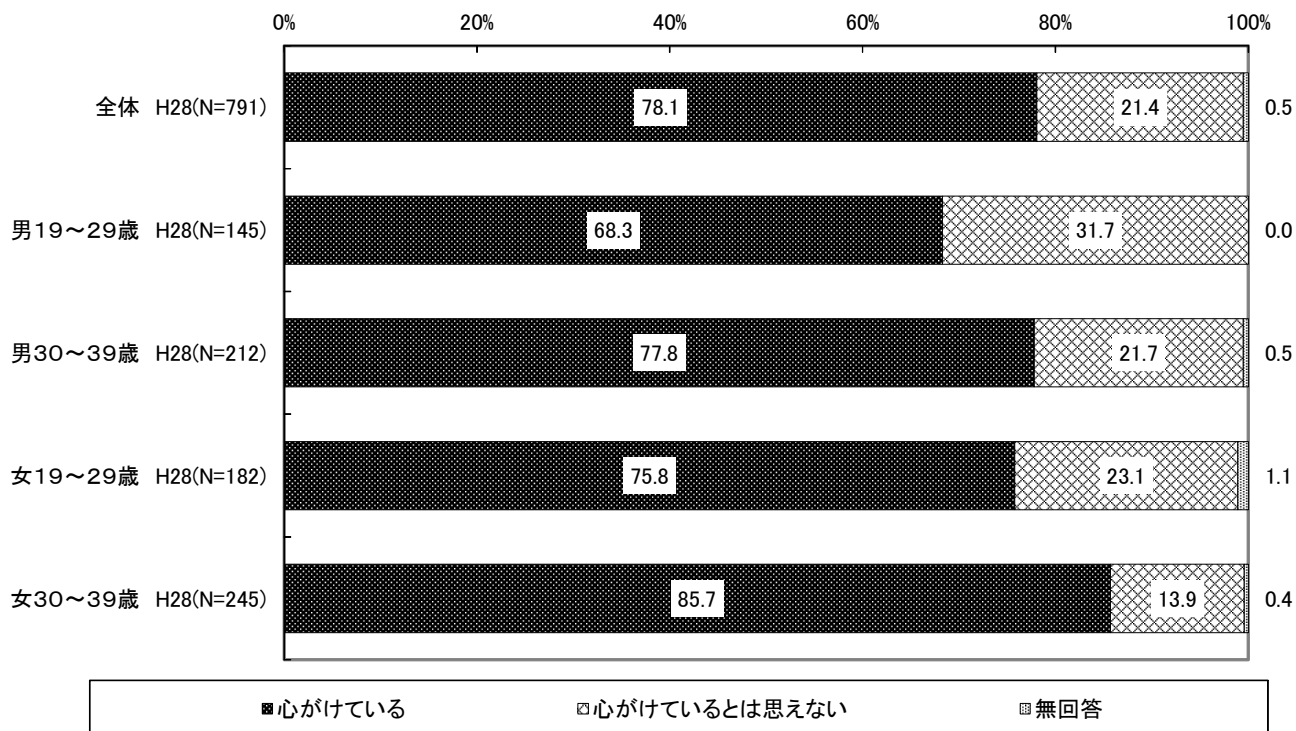
問76 「お薬手帳」を持っていますか。(〇は1つ)





Q77 熱中症予防に対する心がけ

問77 毎年、熱中症の予防を心がけていますか。(○は1つ)

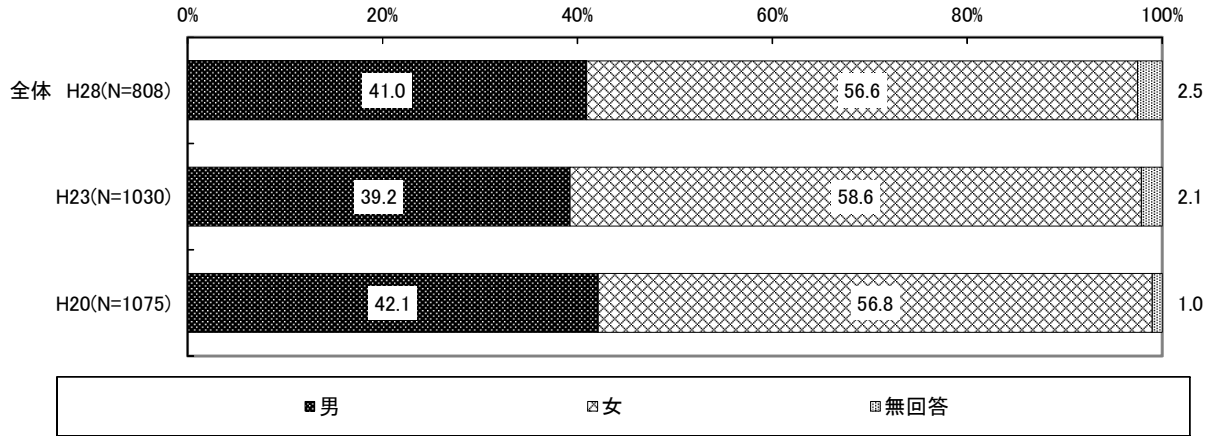


## 第6章 壮年期の市民に対する調査結果

第6章 壮年期の市民に対する調査結果

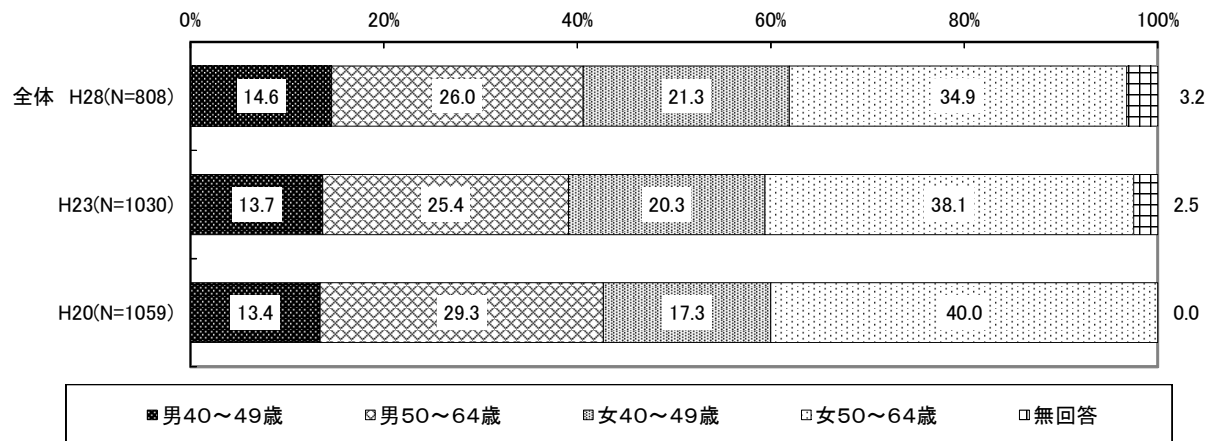
Q1 性別

問1 あなたの性別は。(○は1つ)



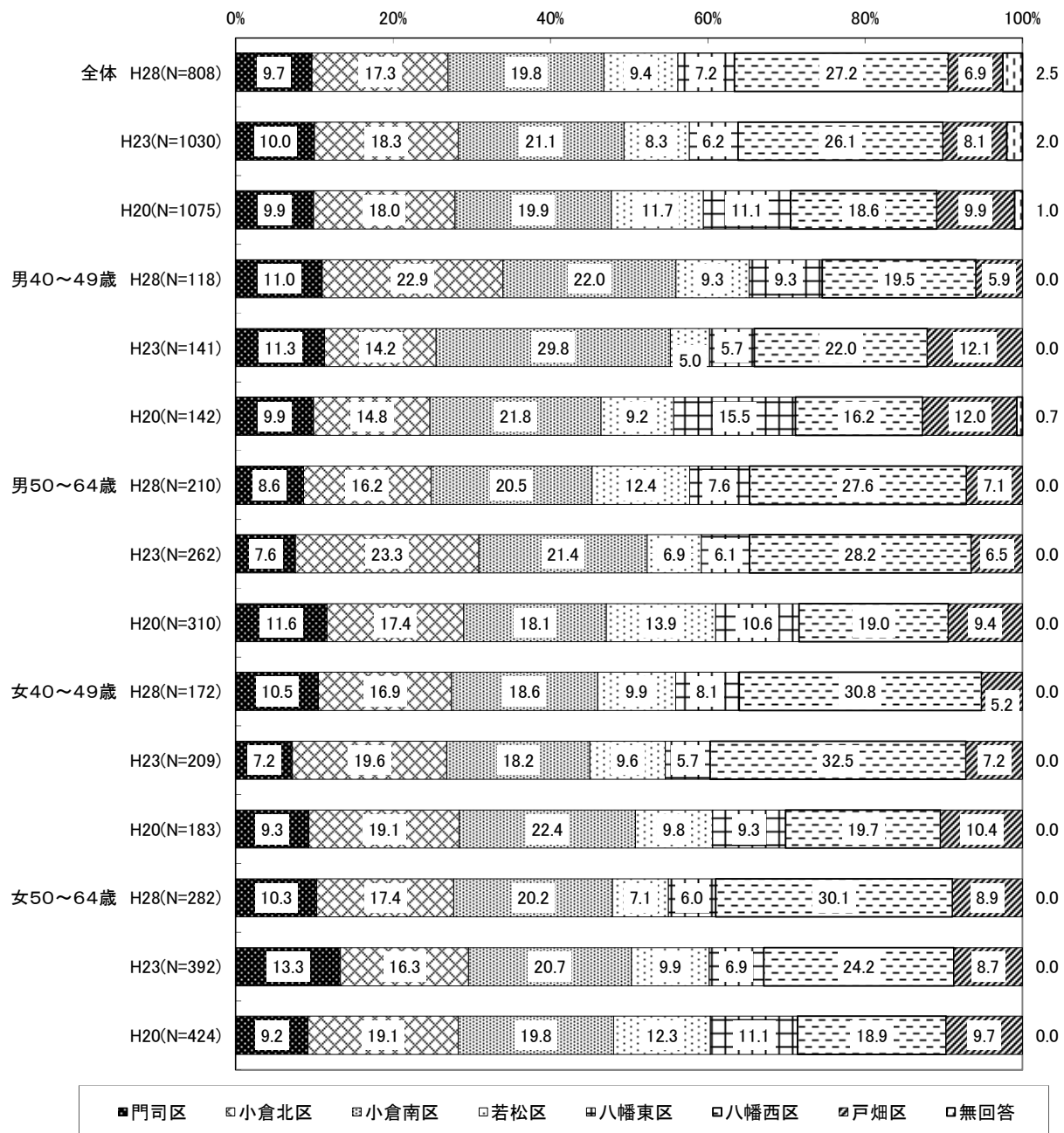
Q2 性・年代

問2 あなたの年齢をお答えください。



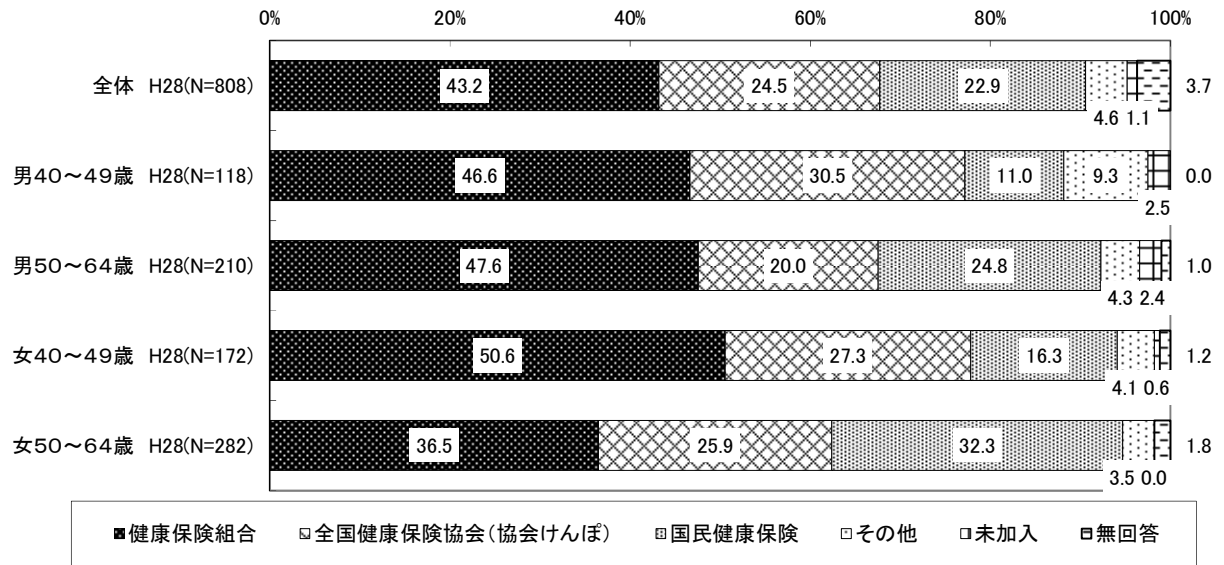
Q3 居住区

問3 あなたが現在お住まいの区をお答えください。(〇は1つ)



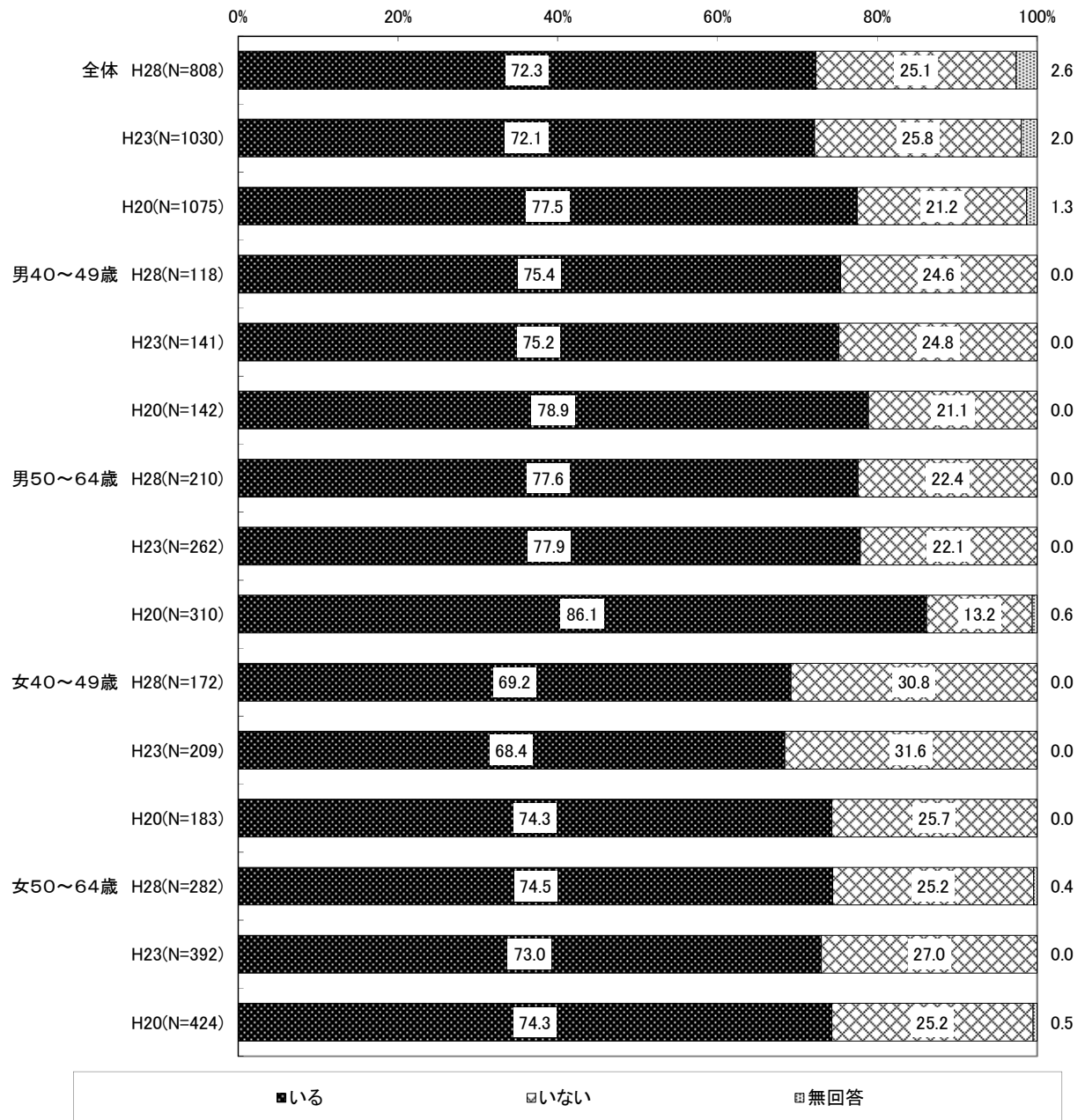
Q4 健康保険の種類

問4 あなたの健康保険の種類は何ですか。(〇は1つ)



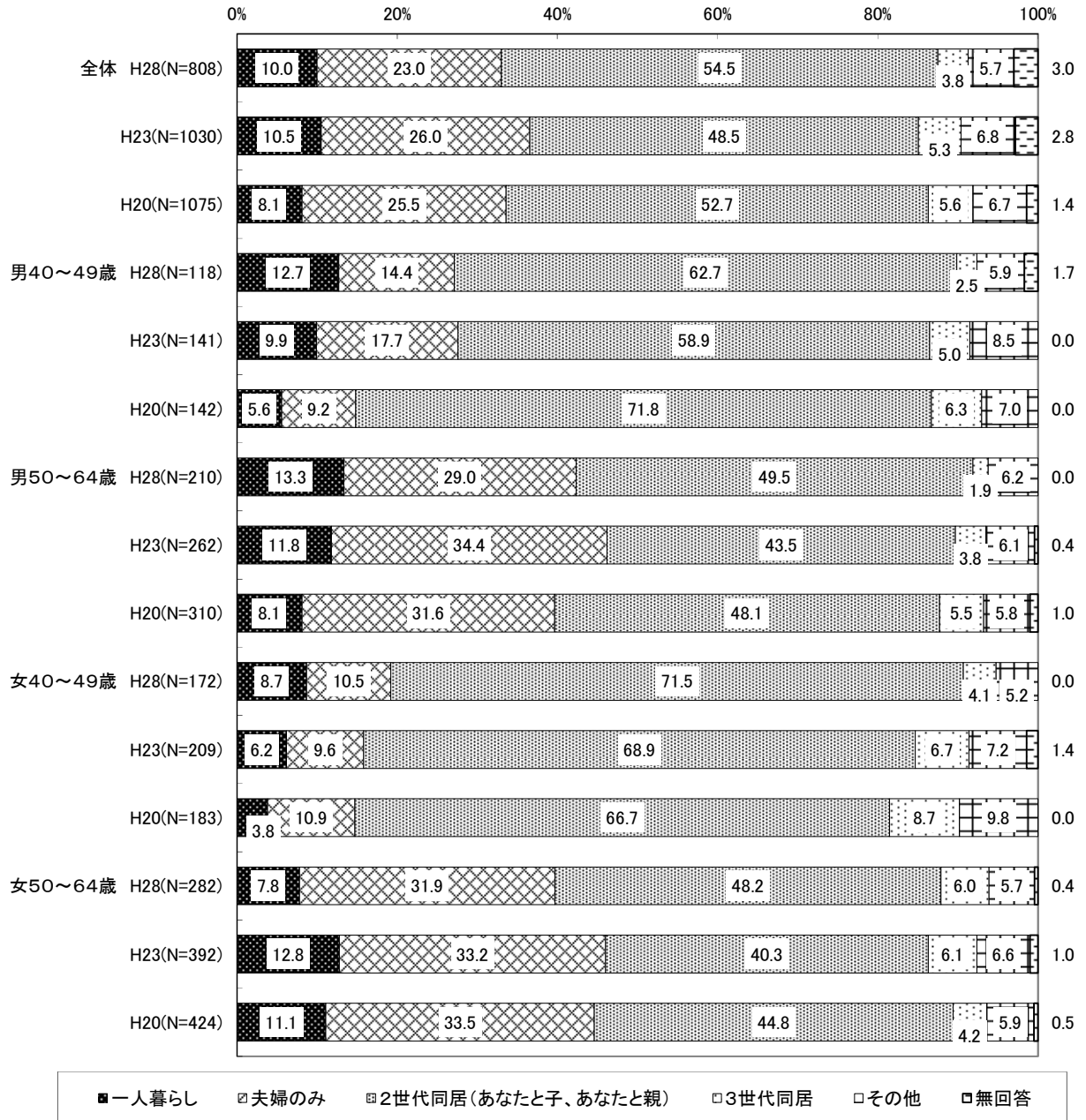
Q5 配偶者の有無

問5 あなたに配偶者（夫や妻やパートナー）はいますか。（○は1つ）



Q6 家族構成

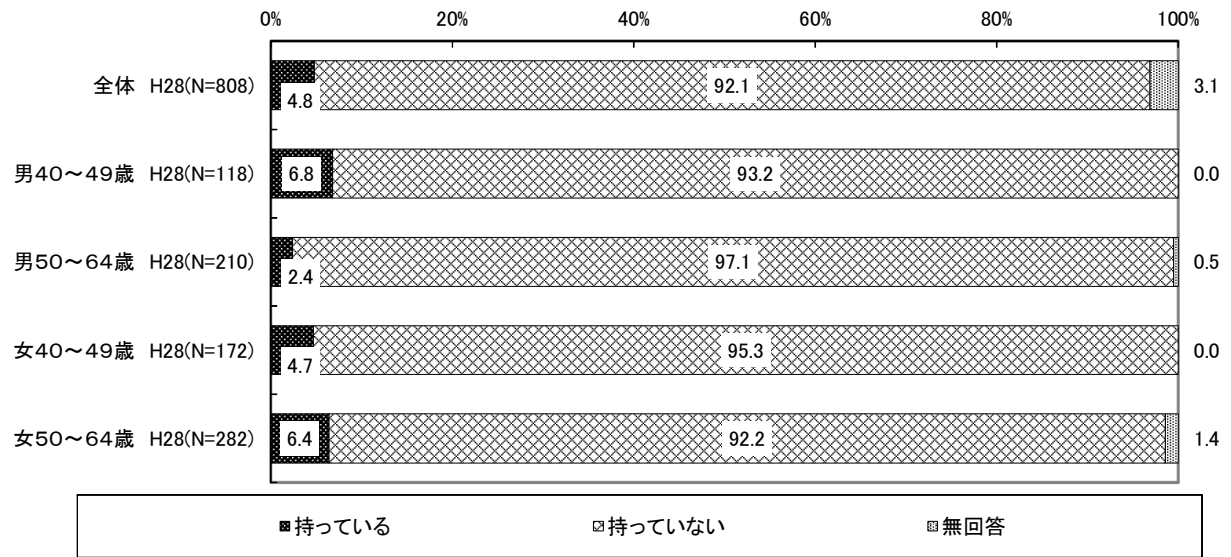
問6 あなたの家族構成はどれにあたりますか。(○は1つ)



第6章 壮年期の市民に対する調査結果

Q7 「障害者手帳」又は「特定医療費受給者証」の有無

問7 あなたは「障害者手帳」又は「特定医療費受給者証」をお持ちですか。(〇は1つ)





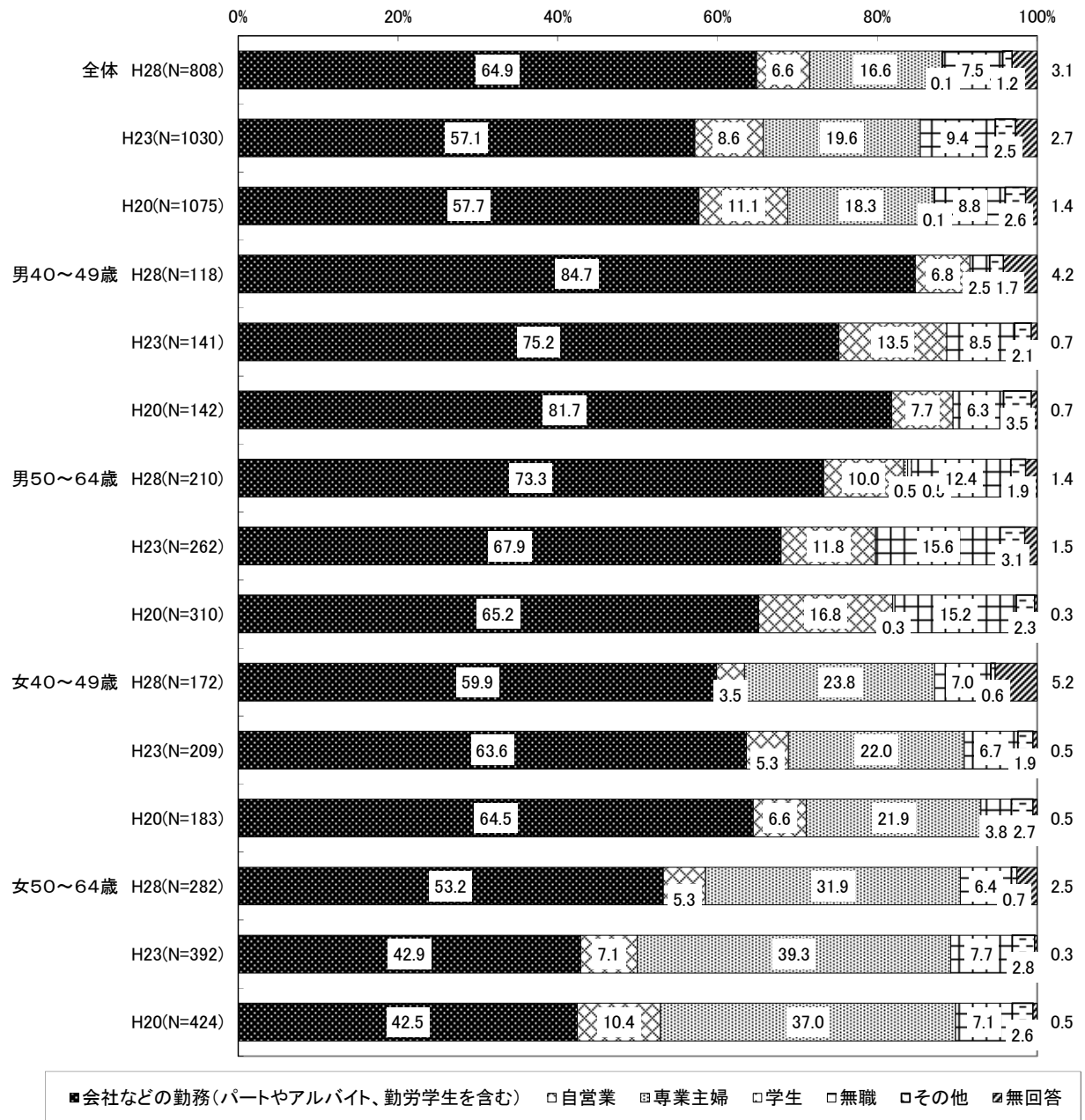
## Q7S1 手帳の種類

問7-1 どの手帳等をお持ちですか。(〇はいくつでも)

			サ ン プ ル 数	身 体 障 害 者 手 帳	療 育 手 帳	精 神 障 害 者 保 健 福 祉 手 帳	特 定 医 療 費 受 給 者 証	無 回 答
上段:実数、下段:%								
全 体		H28	39 100.0	17 43.6	5 12.8	10 25.6	8 20.5	2 5.1
性・ 年代	男40～49歳	H28	8 100.0	3 37.5	2 25.0	2 25.0	0 0.0	1 12.5
	男50～64歳	H28	5 100.0	2 40.0	1 20.0	1 20.0	2 40.0	0 0.0
	女40～49歳	H28	8 100.0	3 37.5	2 25.0	2 25.0	2 25.0	0 0.0
	女50～64歳	H28	18 100.0	9 50.0	0 0.0	5 27.8	4 22.2	1 5.6

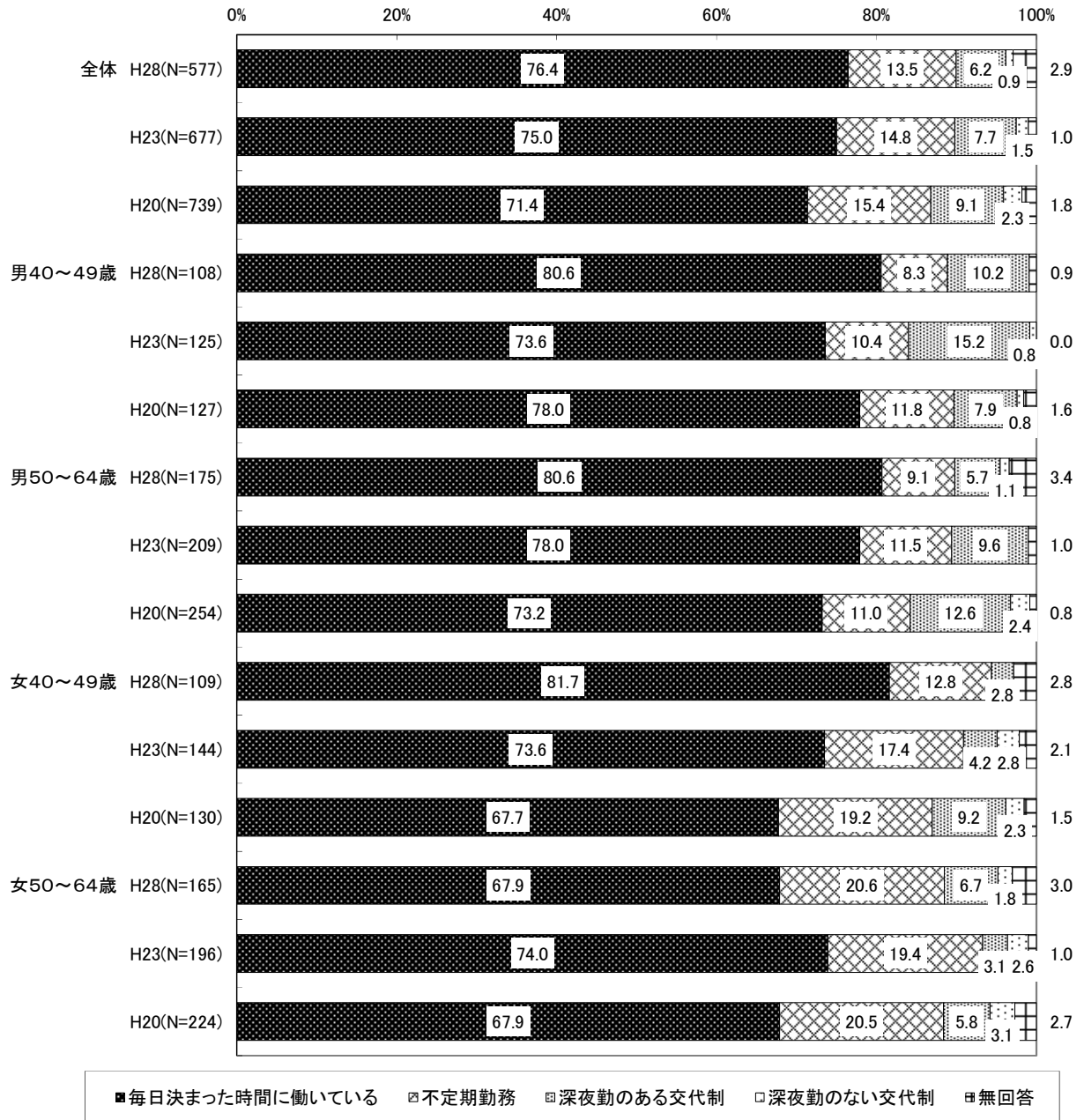
Q8 職業

問8 あなたの職業は何ですか。(〇は1つ)



Q8S1 勤務形態

問8-1 勤務形態はどれにあたりますか。(〇は1つ)



Q8S2 1ヶ月の平均休日数

問8-2 1ヶ月間の休日は、平均して何日位とれますか。(○は1つ)

