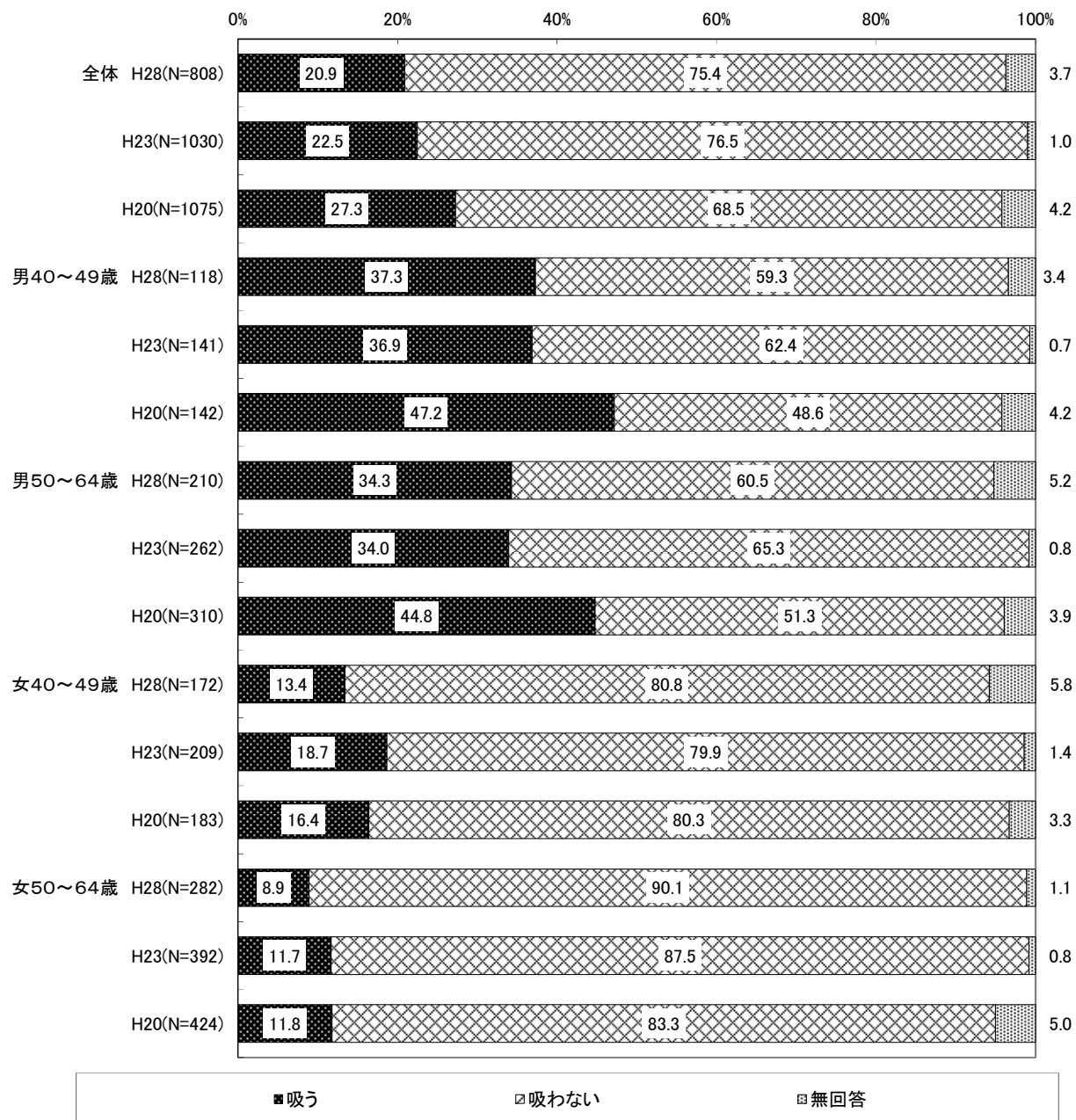


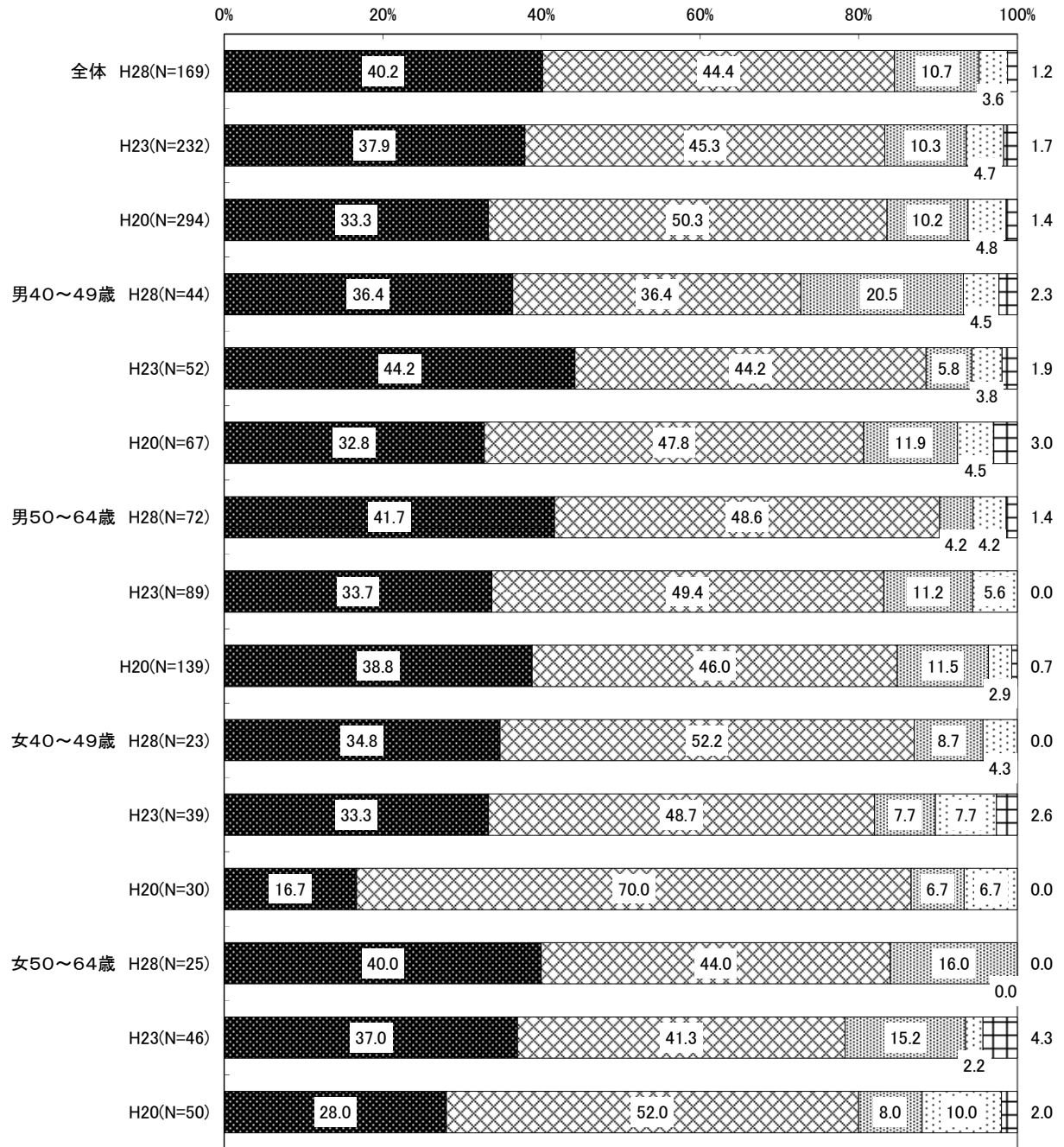
Q45 喫煙の有無

問45 タバコを吸いますか。(○は1つ)



Q45S1 禁煙への関心度

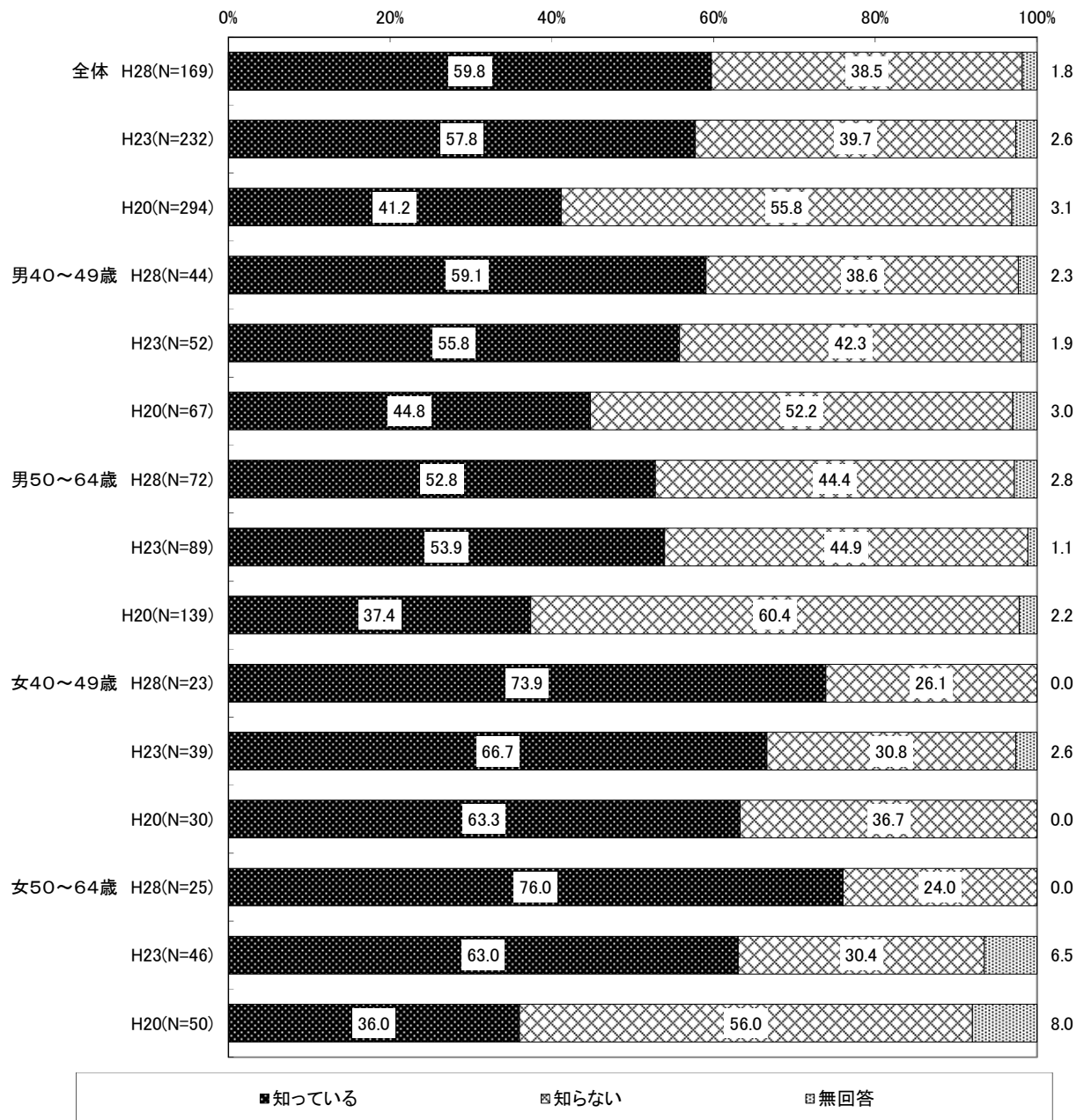
問 45-1 禁煙することにどれくらい関心がありますか。(○は1つ)



■ 関心はない  
 □ 関心はあるが、6ヶ月以内に禁煙しようとは思っていない  
 ▨ 関心があり、6ヶ月以内に禁煙しようと思っている  
 ▩ 関心があり、1ヶ月以内に禁煙しようと思っている  
 ▫ 無回答

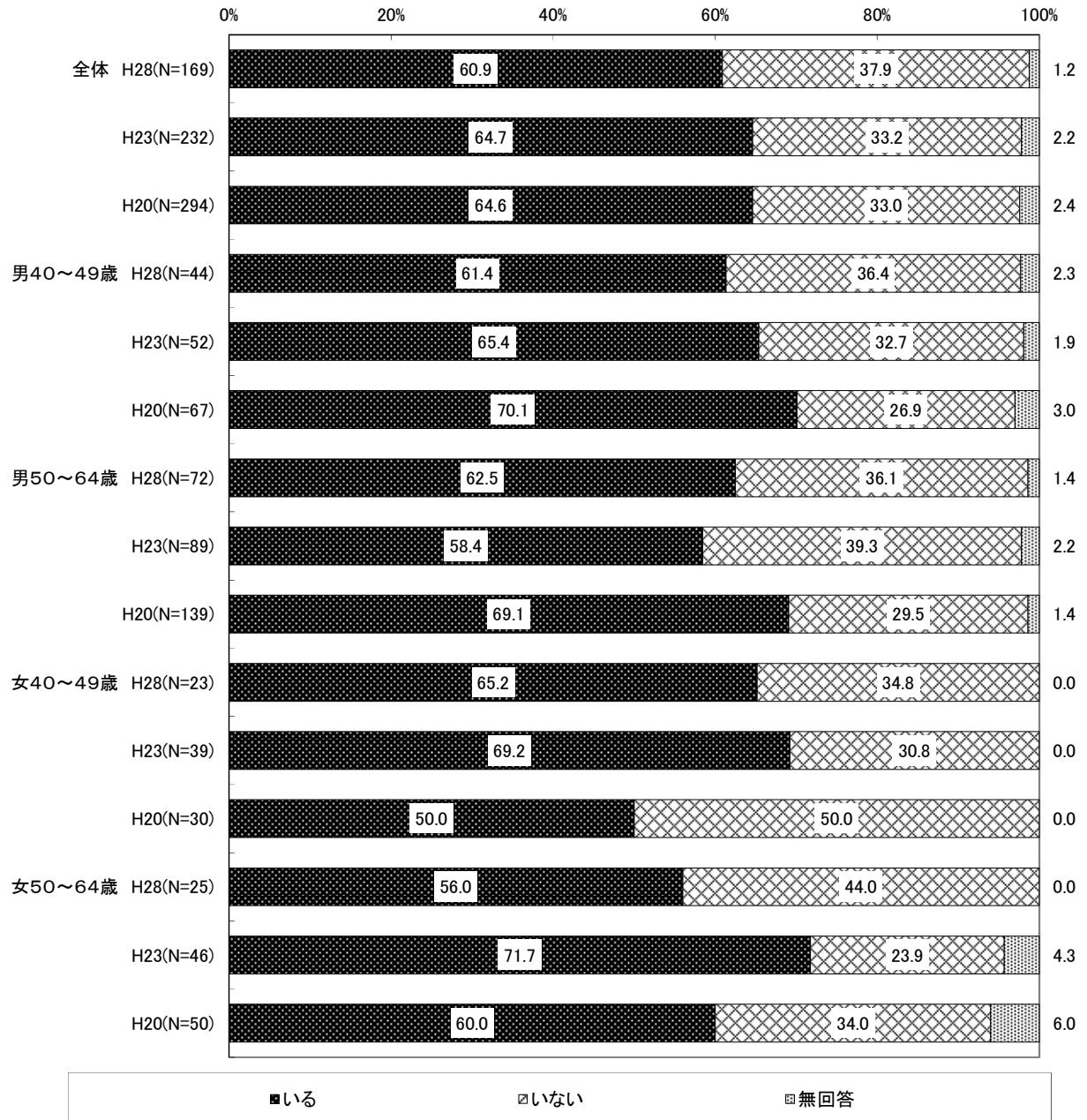
Q45S2 禁煙に対する相談場所の認知度

問 45-2 禁煙しようと思ったときに、相談する場所（人、施設、機関など）を知っていますか。（○は1つ）



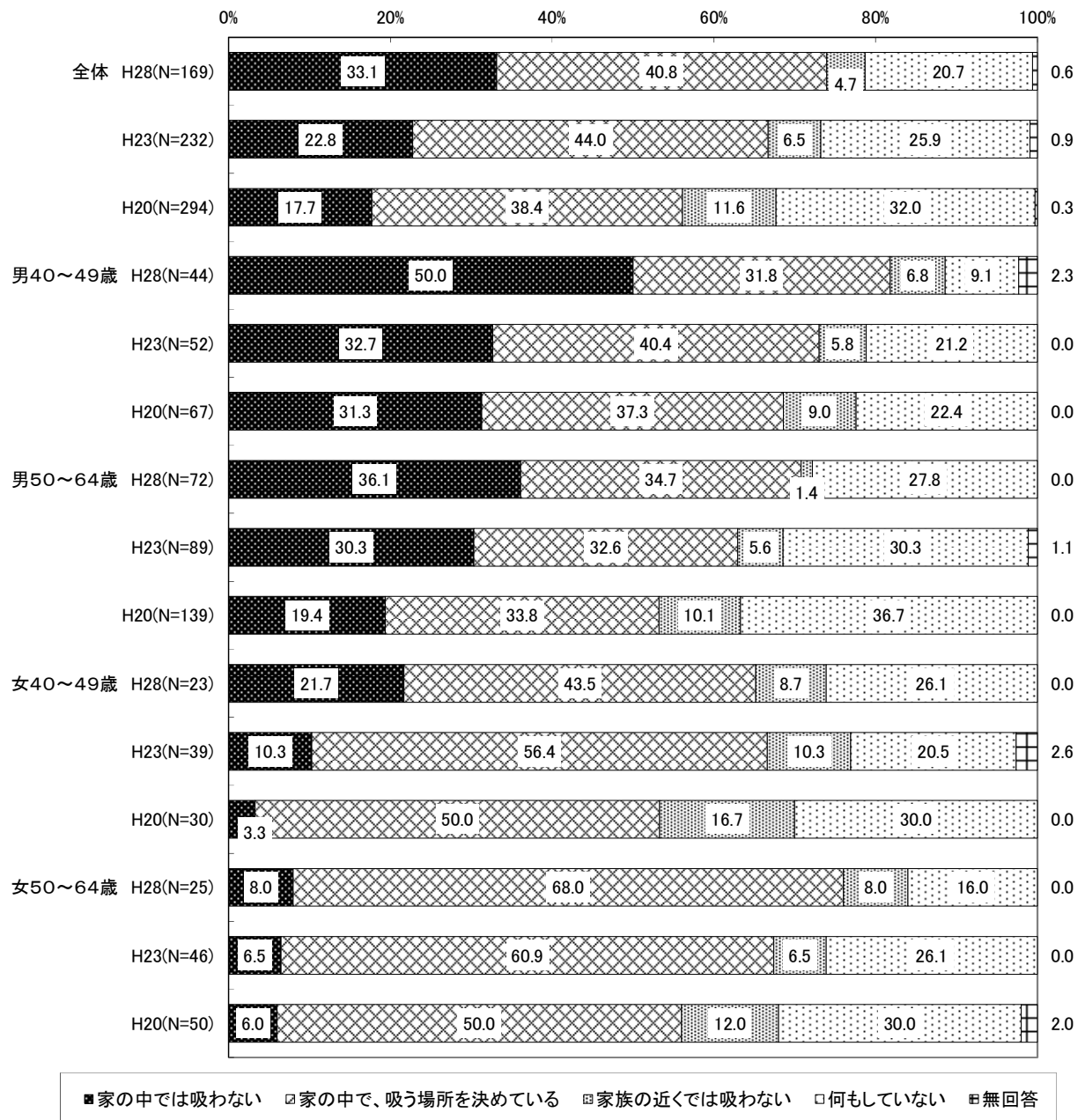
Q45S3 禁煙を支援してくれる人の有無

問 45-3 あなたに禁煙を勧められたり、禁煙を支援してくれる人がいますか。(○は1つ)



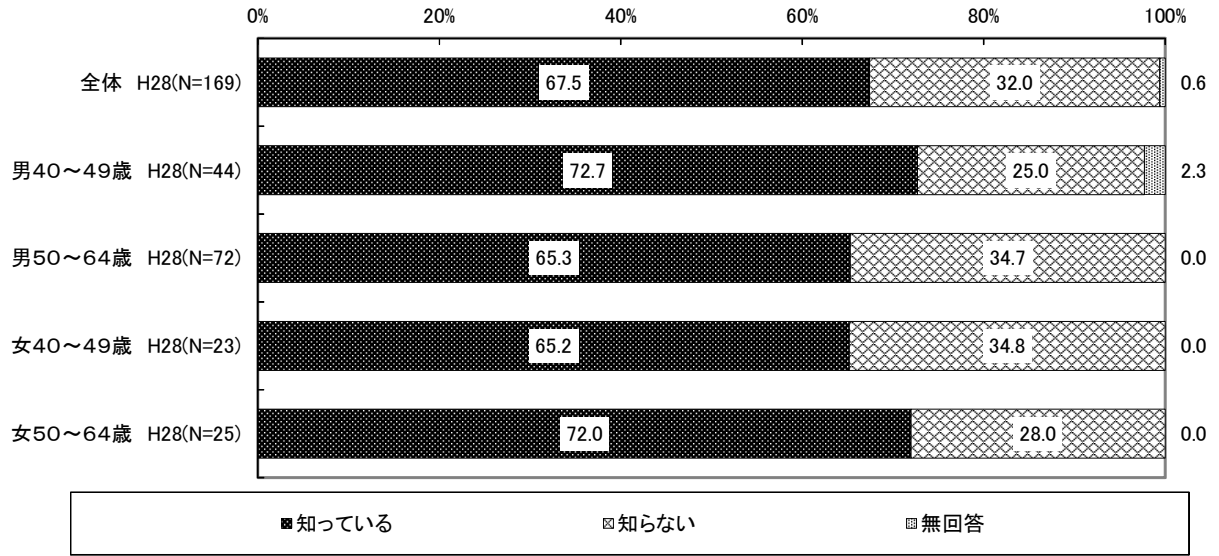
Q45S4 家での喫煙で気をつけていること

問45-4 家でタバコを吸う際には、どのようなことに気をつけていますか。(○は1つ)



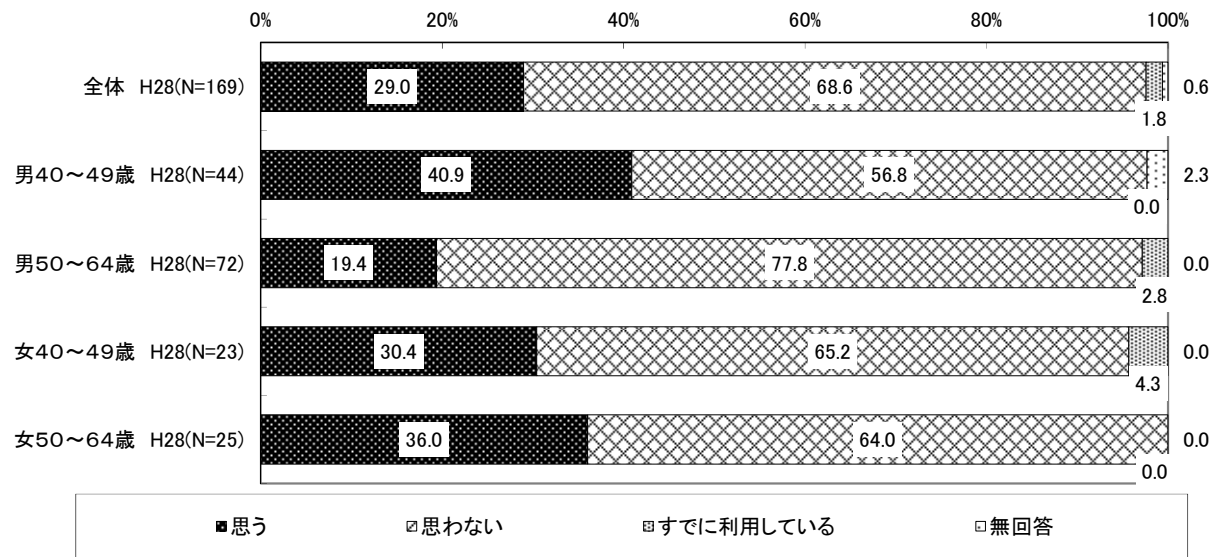
Q45S5 健康保険が使える禁煙治療の認知度

問 45-5 禁煙治療に健康保険が使える場合があること（禁煙外来）を知っていますか。（○は1つ）



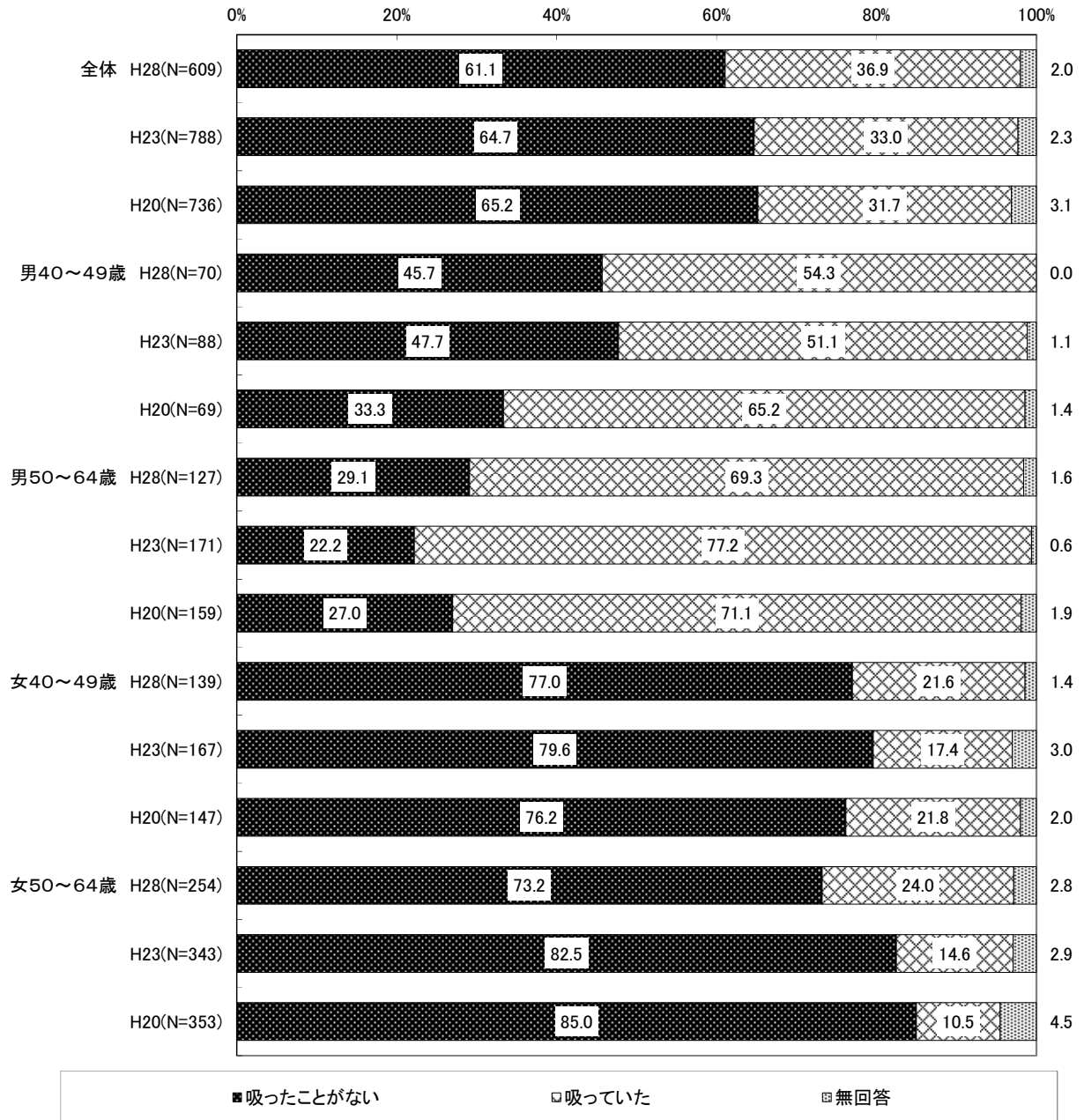
Q45S6 禁煙外来の利用意向

問 45-6 禁煙外来を利用したいと思いますか。(○は1つ)



Q45S7 以前の喫煙経験

問 45-7 あなたは以前、タバコを吸っていましたか (〇は1つ)





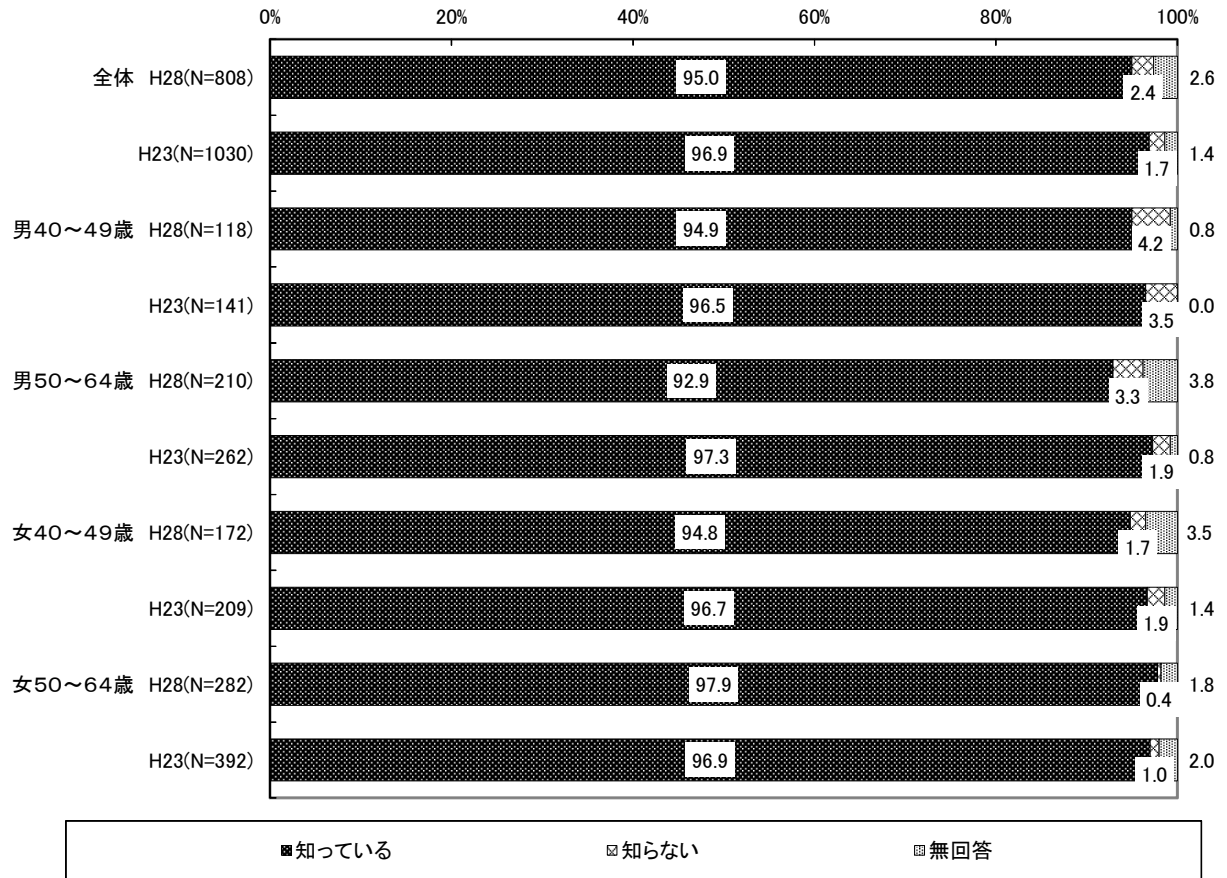
Q46 日常生活の中での受動喫煙

問46 日常生活の中で、受動喫煙（室内またはこれに準ずる環境で他の人のたばこの煙を吸わされること）がありますか。（〇はいくつでも）

			サ ン プ ル 数	家 庭	職 場	飲 食 店	そ の 他	な い	無 回 答
上段:実数、下段:%									
全 体	H28	808	131	195	271	78	276	28	
		100.0	16.2	24.1	33.5	9.7	34.2	3.5	
	H23	1,030	197	279	347	102	336	28	
		100.0	19.1	27.1	33.7	9.9	32.6	2.7	
性・年代	男40～49歳	H28	118	13	49	43	10	32	2
			100.0	11.0	41.5	36.4	8.5	27.1	1.7
		H23	141	20	63	61	12	38	2
			100.0	14.2	44.7	43.3	8.5	27.0	1.4
	男50～64歳	H28	210	18	75	82	22	57	11
			100.0	8.6	35.7	39.0	10.5	27.1	5.2
		H23	262	22	102	104	29	75	4
			100.0	8.4	38.9	39.7	11.1	28.6	1.5
	女40～49歳	H28	172	44	29	51	17	63	6
			100.0	25.6	16.9	29.7	9.9	36.6	3.5
		H23	209	51	36	69	16	72	8
			100.0	24.4	17.2	33.0	7.7	34.4	3.8
女50～64歳	H28	282	54	33	88	27	114	7	
		100.0	19.1	11.7	31.2	9.6	40.4	2.5	
	H23	392	101	71	106	43	143	12	
		100.0	25.8	18.1	27.0	11.0	36.5	3.1	

Q47 受動喫煙が健康に害を及ぼす認知度

問47 あなたは受動喫煙が健康に害を及ぼすことを知っていますか (○は1つ)



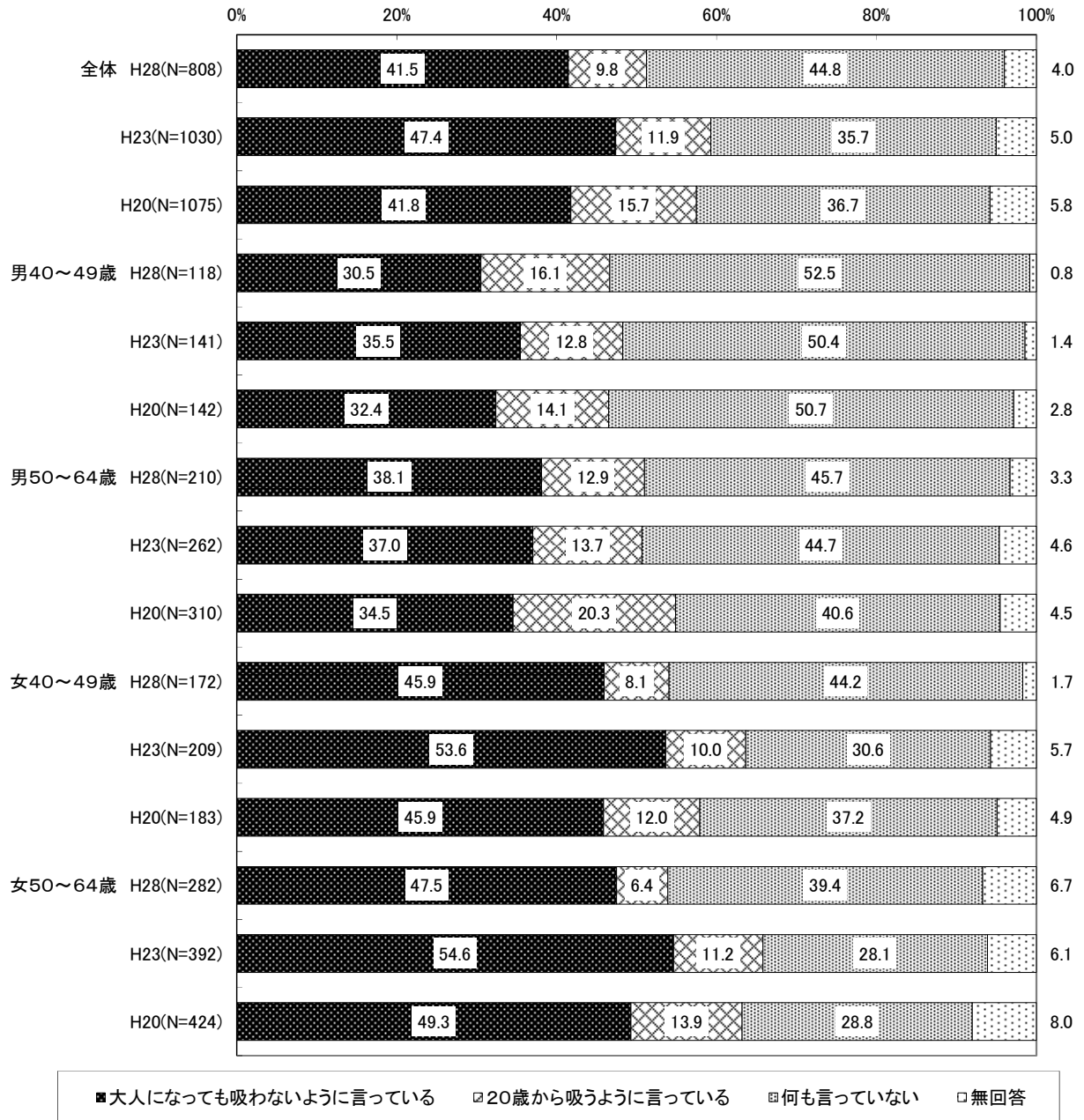
Q48 各疾患における喫煙が及ぼす影響の認知度

問48 下に挙げる疾患について、喫煙が及ぼす影響を知っていますか。(○はそれぞれ1つ)

		喫煙による影響を「知っている」										
		サンプル数	肺がん	ぜん息	気管支炎	心臓病	脳卒中	胃潰瘍	し妊た娠異に常関連	歯周病	COPD	
上段:実数、下段:%												
全体		H28	808 100.0	771 95.4	699 86.5	693 85.8	514 63.6	541 67.0	324 40.1	685 84.8	344 42.6	464 57.4
		H23	1,030 100.0	995 96.6	880 85.4	877 85.1	695 67.5	698 67.8	491 47.7	892 86.6	506 49.1	- -
		H20	1,075 100.0	987 91.8	846 78.7	854 79.4	737 68.6	701 65.2	560 52.1	844 78.5	469 43.6	- -
性・年代	男40~49歳	H28	118 100.0	113 95.8	98 83.1	99 83.9	78 66.1	82 69.5	47 39.8	101 85.6	51 43.2	57 48.3
		H23	141 100.0	136 96.5	120 85.1	117 83.0	97 68.8	101 71.6	67 47.5	124 87.9	71 50.4	- -
		H20	142 100.0	132 93.0	118 83.1	120 84.5	110 77.5	105 73.9	78 54.9	109 76.8	61 43.0	- -
	男50~64歳	H28	210 100.0	198 94.3	181 86.2	180 85.7	141 67.1	163 77.6	96 45.7	161 76.7	89 42.4	117 55.7
		H23	262 100.0	254 96.9	214 81.7	219 83.6	193 73.7	186 71.0	144 55.0	199 76.0	129 49.2	- -
		H20	310 100.0	287 92.6	249 80.3	251 81.0	222 71.6	215 69.4	178 57.4	227 73.2	132 42.6	- -
	女40~49歳	H28	172 100.0	164 95.3	157 91.3	152 88.4	99 57.6	113 65.7	61 35.5	156 90.7	78 45.3	114 66.3
		H23	209 100.0	203 97.1	182 87.1	180 86.1	132 63.2	144 68.9	90 43.1	192 91.9	104 49.8	- -
		H20	183 100.0	170 92.9	155 84.7	154 84.2	134 73.2	126 68.9	96 52.5	165 90.2	97 53.0	- -
	女50~64歳	H28	282 100.0	273 96.8	242 85.8	243 86.2	180 63.8	169 59.9	110 39.0	248 87.9	115 40.8	164 58.2
		H23	392 100.0	377 96.2	341 87.0	339 86.5	255 65.1	248 63.3	178 45.4	354 90.3	190 48.5	- -
		H20	424 100.0	384 90.6	314 74.1	319 75.2	262 61.8	245 57.8	199 46.9	333 78.5	172 40.6	- -


Q49 未成年の喫煙への対応

問49 未成年の喫煙についてどのように対応していますか。(○は1つ)



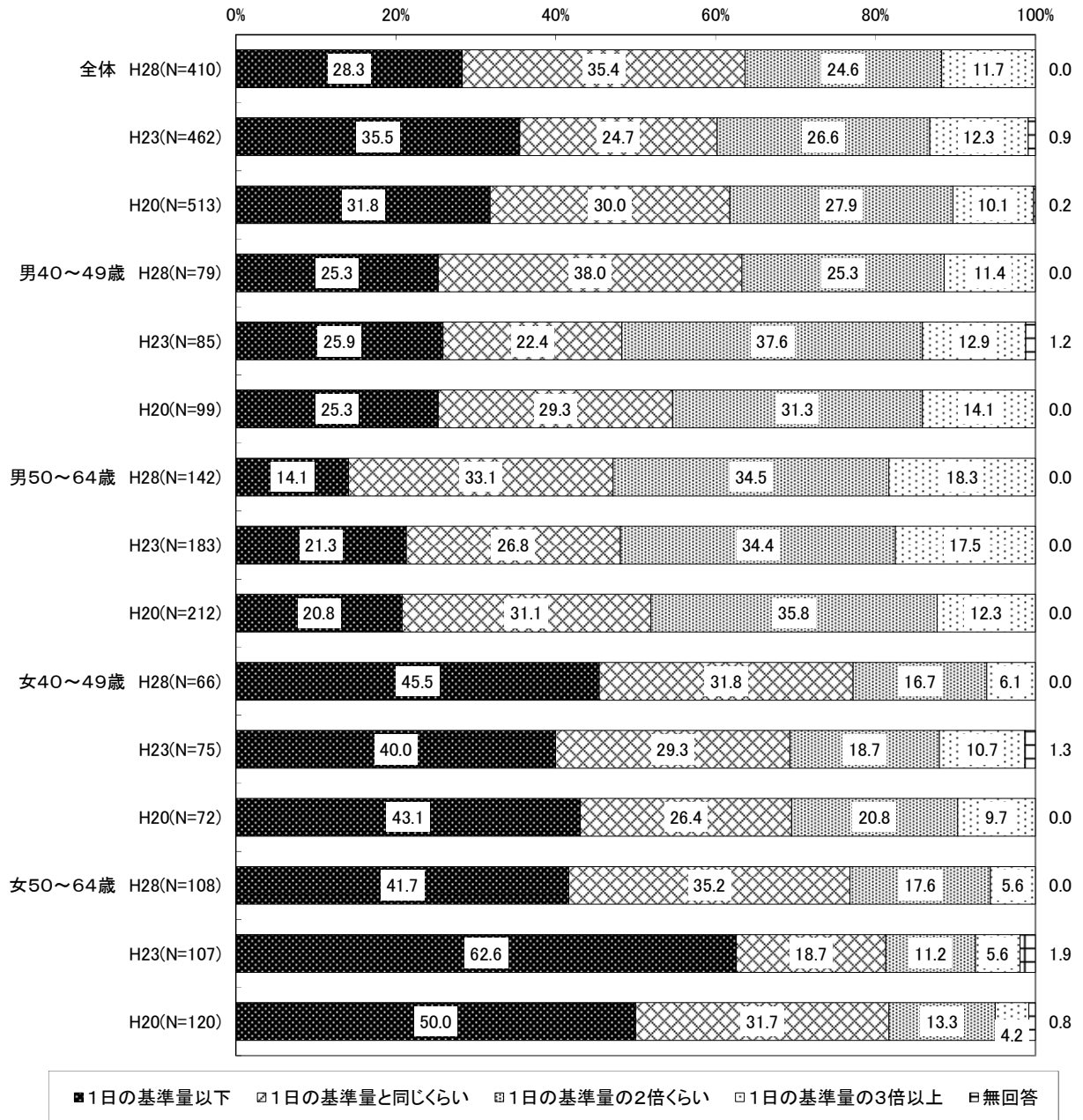
Q50 飲酒の頻度

問50 お酒を飲みますか。(○は1つ)



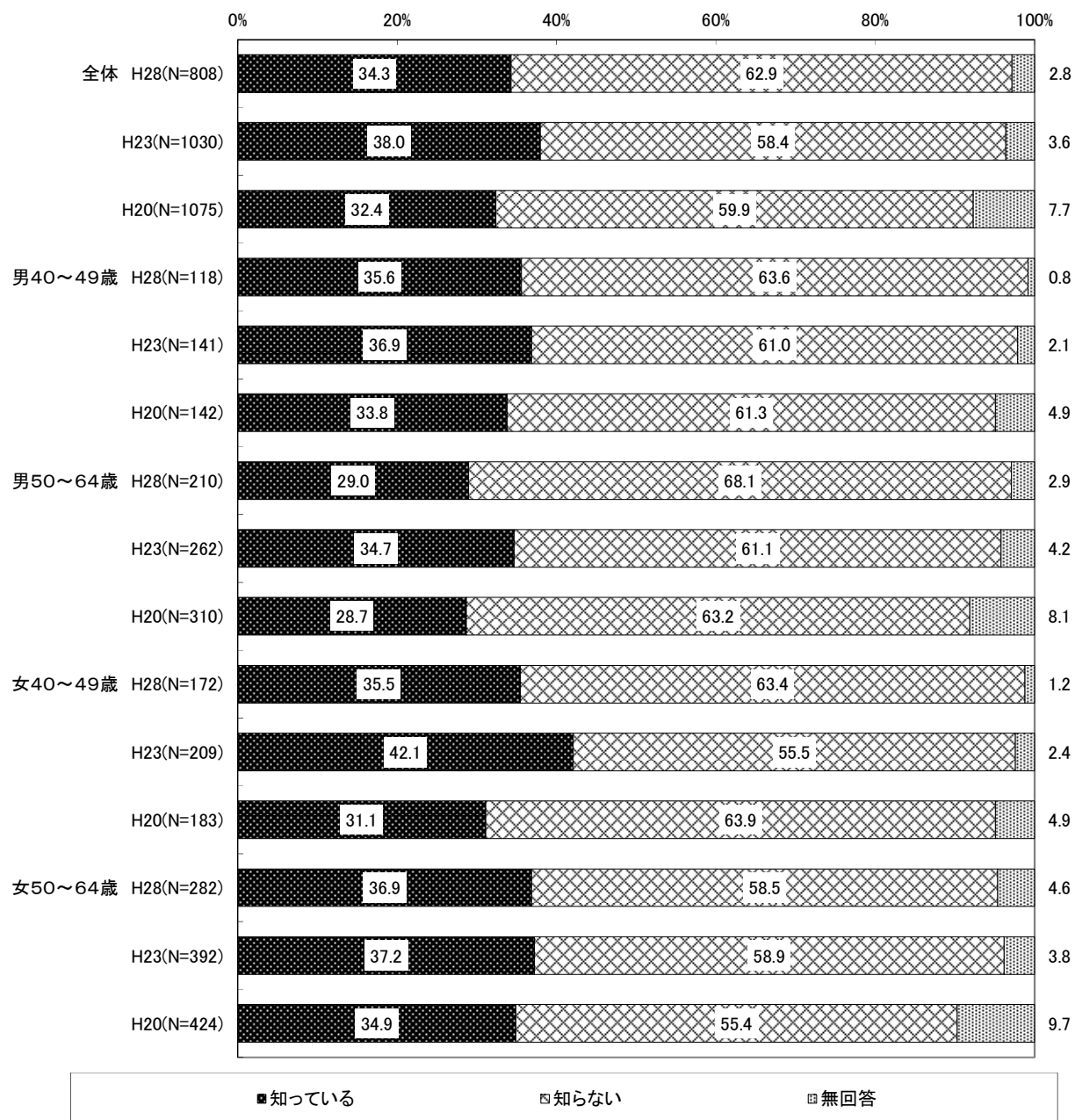
Q50S1 1回の飲酒量

問 50-1 1回にどの程度飲みますか。(○は1つ)




Q51 お酒についての相談場所の認知度

問51 お酒のことで困ったことがある場合（アルコール依存症など）、相談する場所を知っていますか。（○は1つ）



Q52 歯の本数

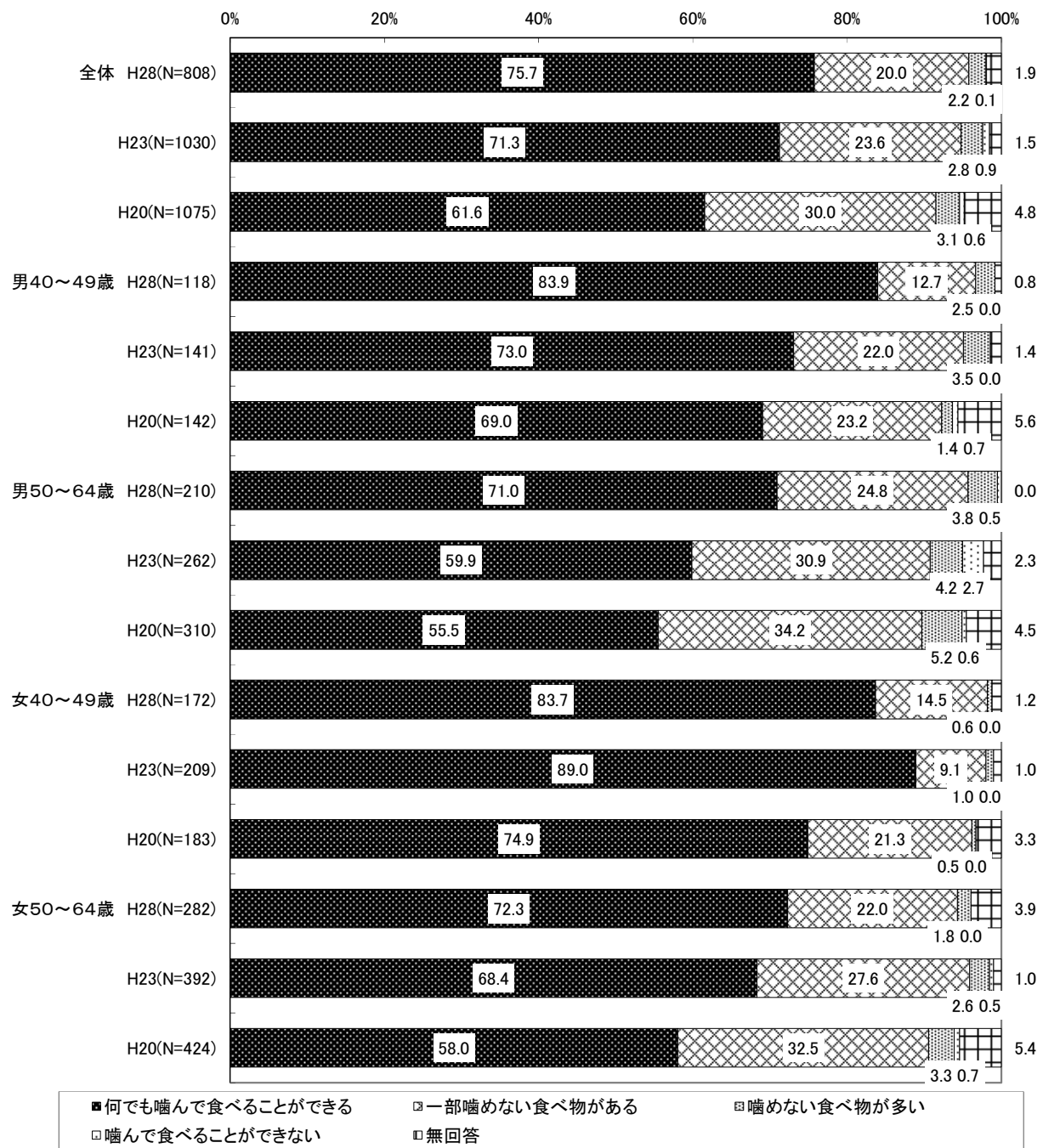
問52 現在、自分の歯は何本残っていますか。





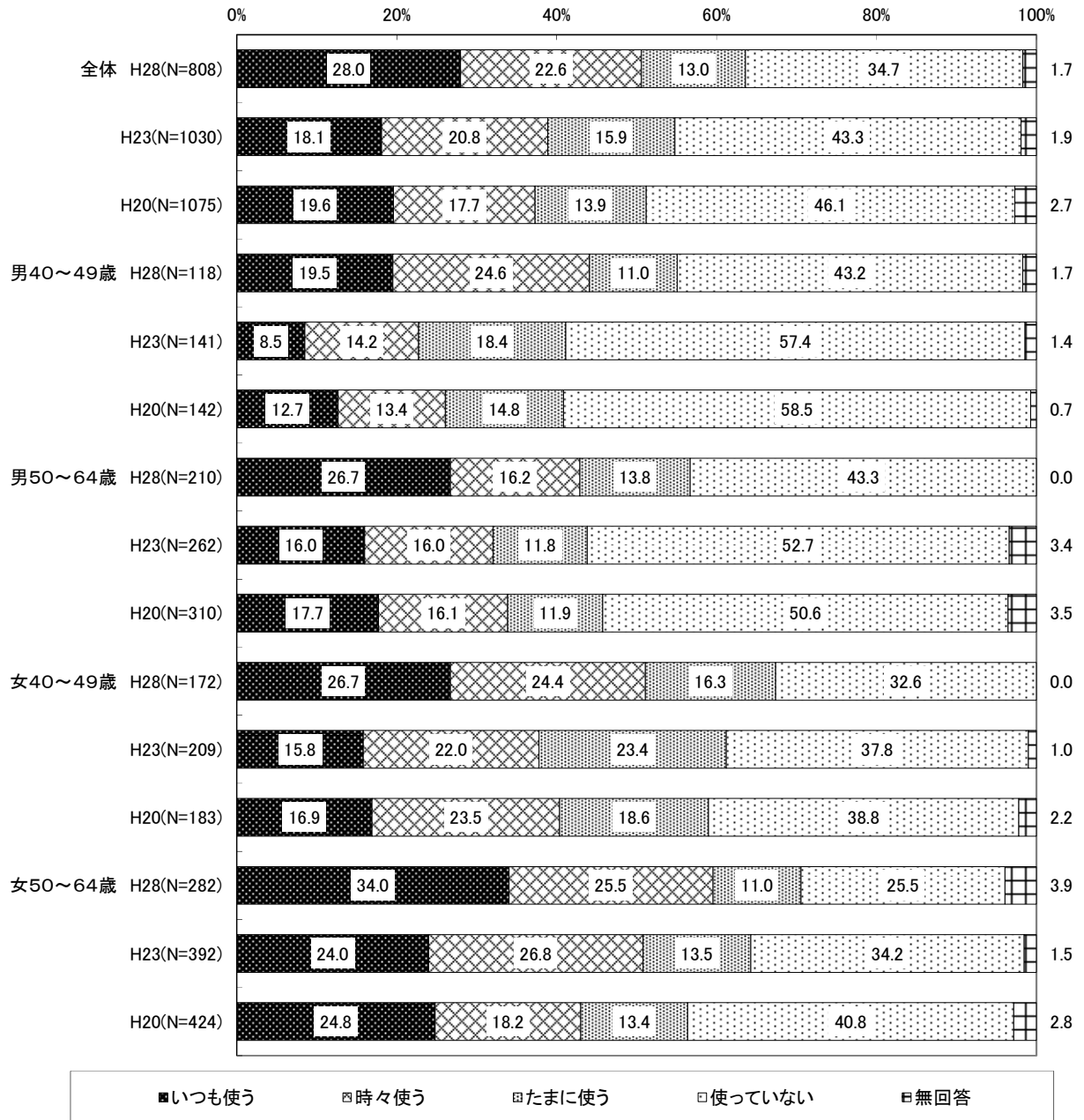
Q53 咀嚼状況

問53 しっかり噛むことができますか。(○は1つ)



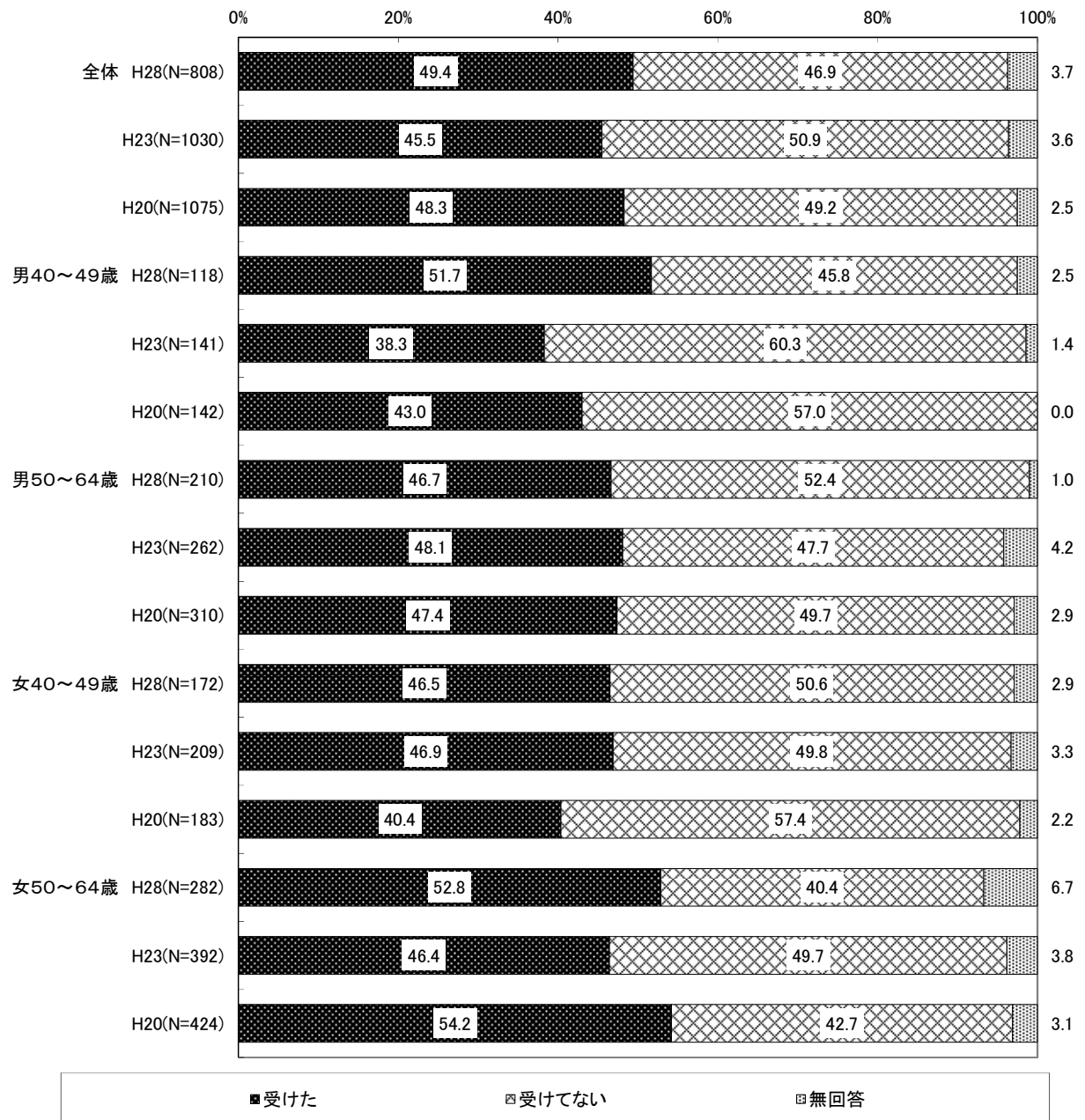
Q54 歯間ブラシ等の使用頻度

問54 現在、歯間ブラシやデンタルフロス（糸ようじ）などを使っていますか。（○は1つ）



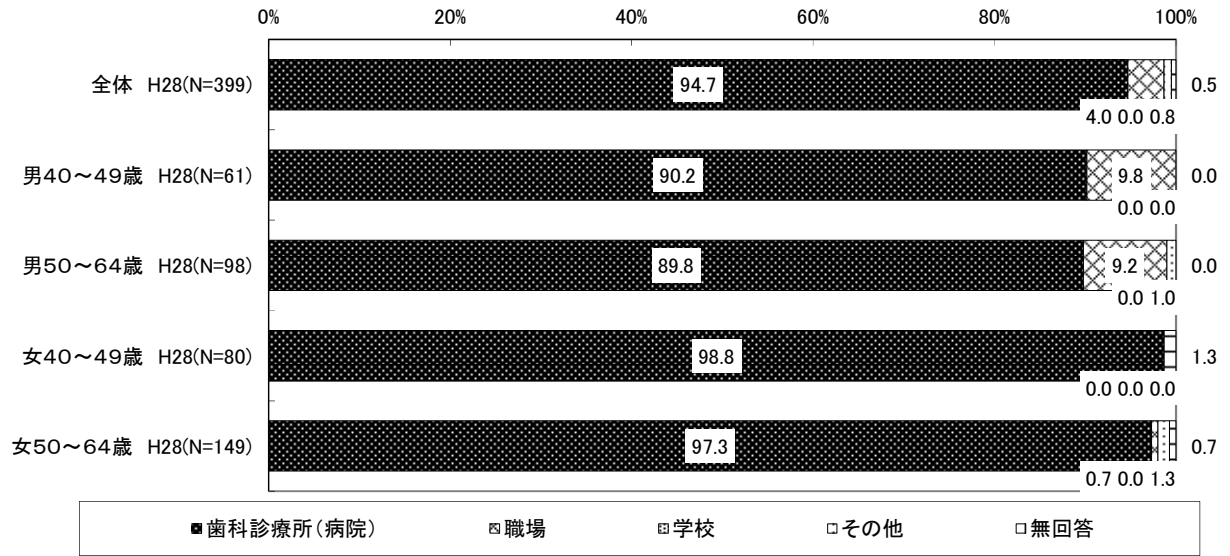
Q55 過去1年間の歯科検診の受診状況

問55 この1年間に歯科健康診査を受けましたか。(○は1つ)



Q55S1 歯科健康診査を受けた場所

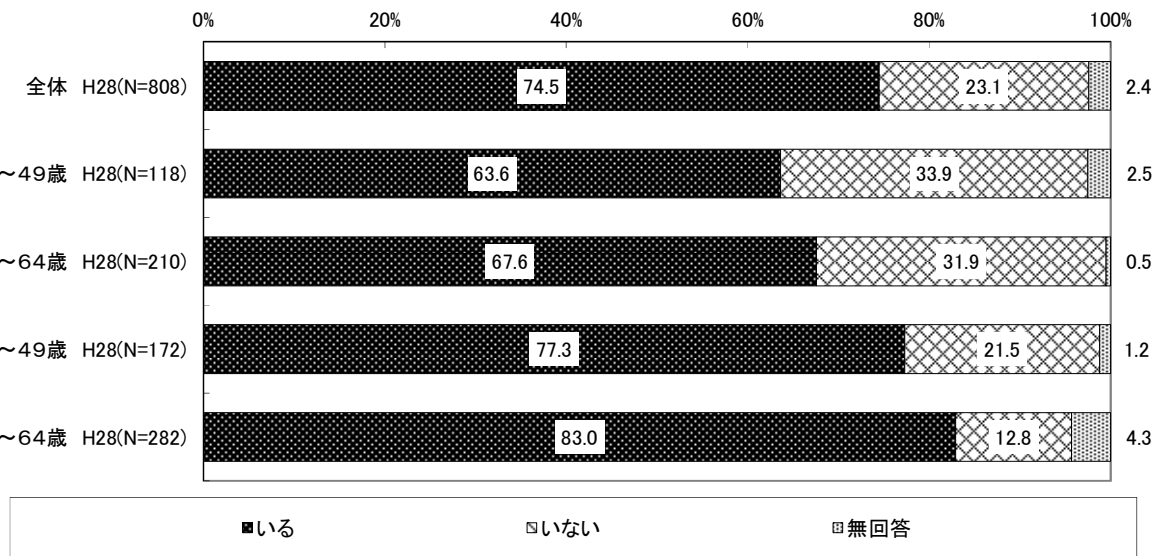
問 55-1 どこで歯科健康診査を受けましたか。(○は1つ)



第6章 壮年期の市民に対する調査結果

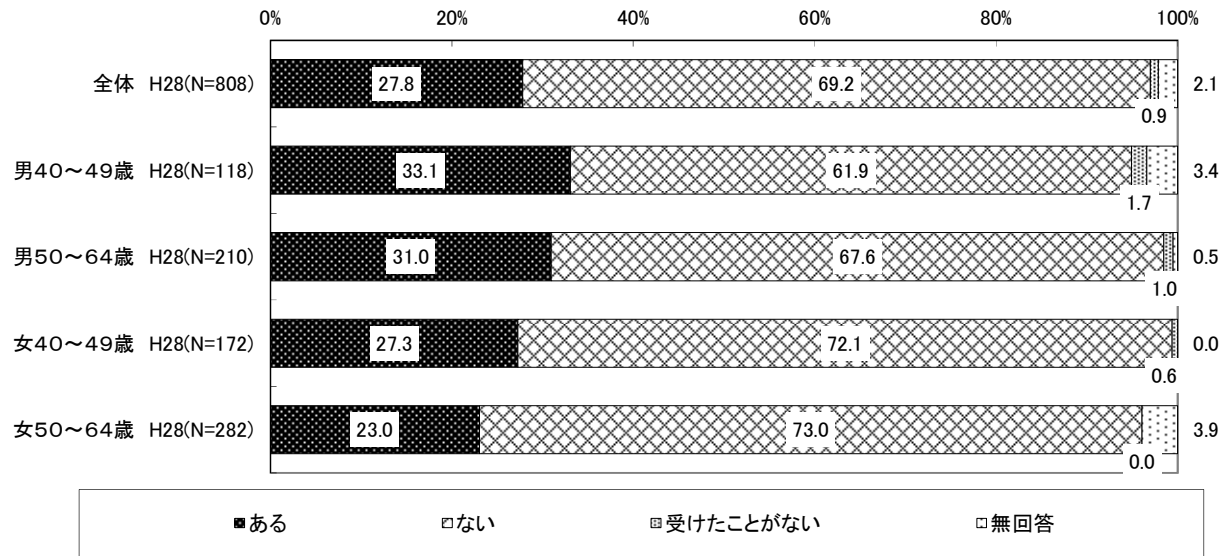
Q56 かかりつけ歯科医の有無

問56 かかりつけ歯科医がいますか。(○は1つ)



Q57 歯科治療の中断経験の有無

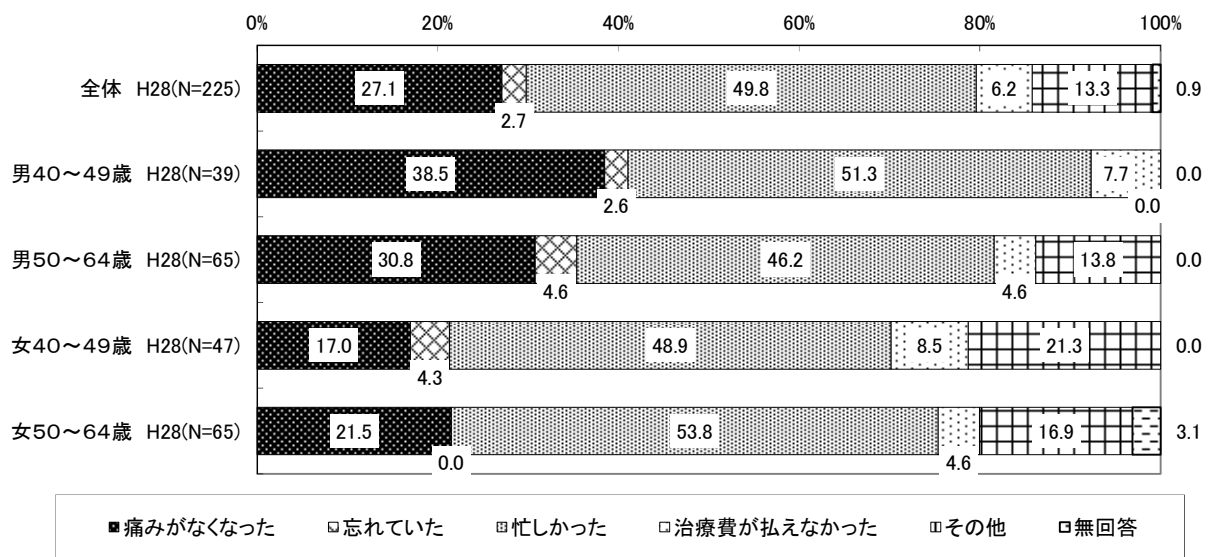
問57 歯科治療を途中でやめたことがありますか。(○は1つ)



第6章 壮年期の市民に対する調査結果

Q57S1 途中でやめた理由

問57-1 途中でやめた理由は何ですか。(○は1つ)



Q58 歯・歯ぐきや口の健康と全身の健康との関係の認知状況

問58 歯・歯ぐきや口の健康と全身の健康との関係について、次のことを知っていますか。(〇はいくつでも)

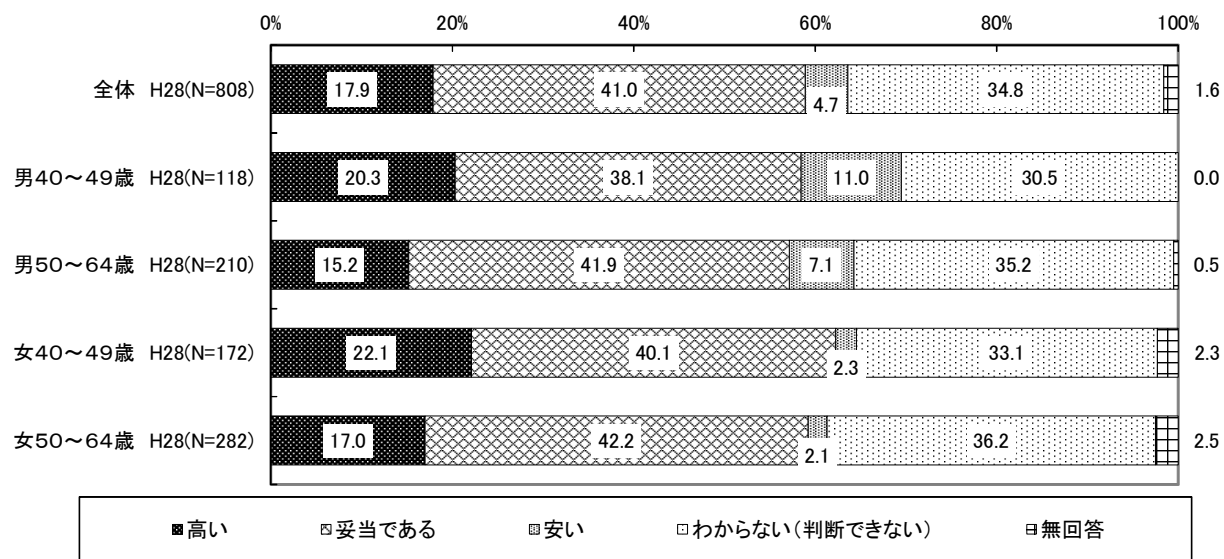
			サンプル数	やよ解く噛んで食べることは肥満の予防	喫煙(タバコ)は歯周病に悪い影響を与える	ある歯周病と糖尿病は相互に深い関係がある	全身疾患と関係がある	歯、歯肉、口腔(お口)の健康は、	歯ケ、入れ歯、舌等を清潔にする「口腔ケア」は肺炎予防につながる	無回答
上段:実数、下段:%										
全 体	H28	808	713	385	245	387	294	36		
		100.0	88.2	47.6	30.3	47.9	36.4	4.5		
	H23	1,030	894	500	324	499	348	53		
		100.0	86.8	48.5	31.5	48.4	33.8	5.1		
性・年代	男40～49歳	H28	118	99	58	26	37	22	9	
			100.0	83.9	49.2	22.0	31.4	18.6	7.6	
	H23	141	121	75	28	56	26	6		
		100.0	85.8	53.2	19.9	39.7	18.4	4.3		
	男50～64歳	H28	210	175	104	54	97	52	9	
			100.0	83.3	49.5	25.7	46.2	24.8	4.3	
	H23	262	203	127	75	112	65	24		
		100.0	77.5	48.5	28.6	42.7	24.8	9.2		
	女40～49歳	H28	172	161	80	51	81	70	3	
			100.0	93.6	46.5	29.7	47.1	40.7	1.7	
	H23	209	192	92	74	105	71	8		
		100.0	91.9	44.0	35.4	50.2	34.0	3.8		
女50～64歳	H28	282	255	133	102	161	142	14		
		100.0	90.4	47.2	36.2	57.1	50.4	5.0		
H23	392	356	191	141	214	177	12			
	100.0	90.8	48.7	36.0	54.6	45.2	3.1			



第6章 壮年期の市民に対する調査結果

Q59 1, 000円で実施している歯周病検診の料金について

問59 本市では、歯周病（歯周疾患）検診を1,000円で実施していますが、検診料についてどのように思いますか。（〇は1つ）



## Q60S1 身長 c m

問 60-1 あなたの身長と体重を整数でご記入ください。(身長)

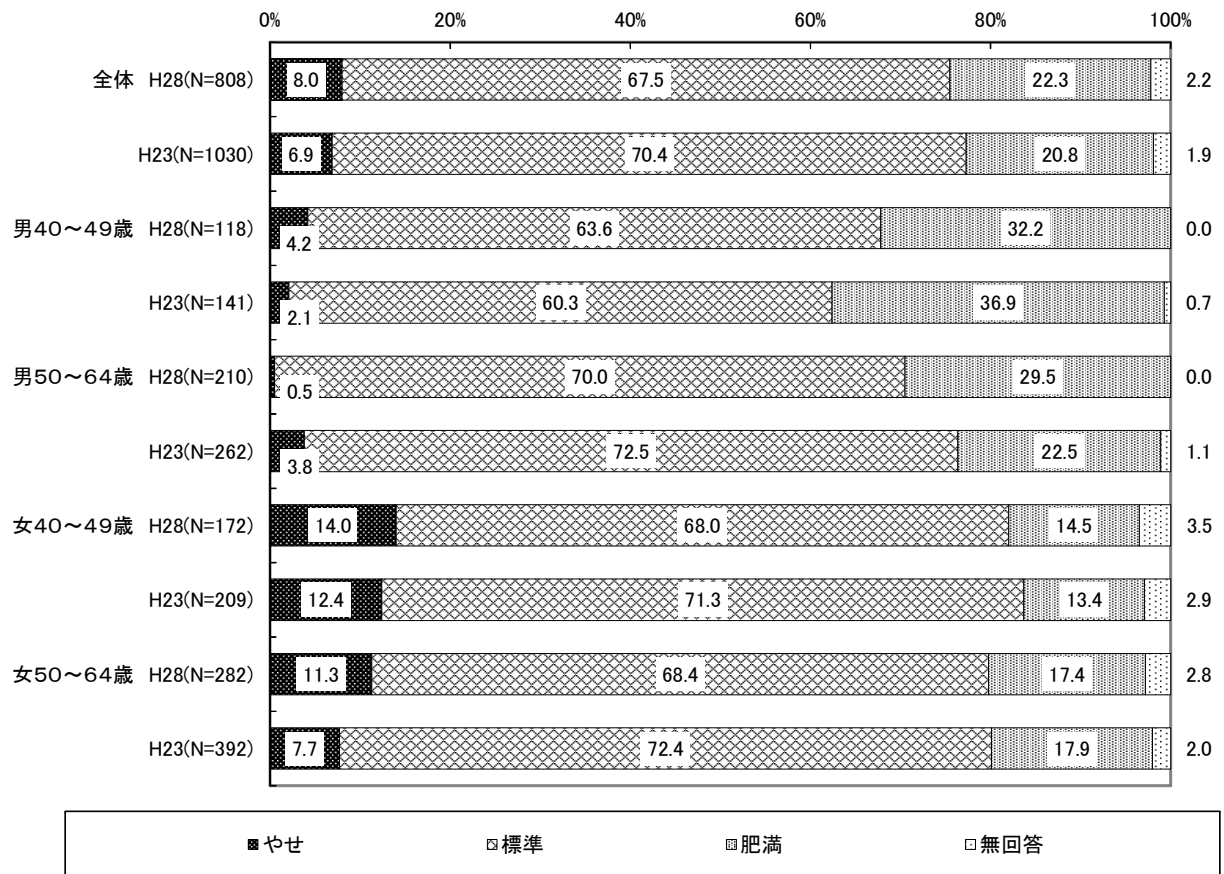
			サンプル数	平均
全 体		H28	796	162.3
		H23	1,015	161.7
		H20	1,056	161.1
性・年代	男40～49歳	H28	118	170.9
		H23	140	170.7
		H20	140	170.4
	男50～64歳	H28	210	168.9
		H23	259	168.8
		H20	303	167.8
	女40～49歳	H28	170	157.7
		H23	207	157.7
		H20	179	157.0
	女50～64歳	H28	275	156.2
		H23	385	156.0
		H20	419	154.8

## Q60S2 体重 k g

問 60-2 あなたの身長と体重を整数でご記入ください。(体重)

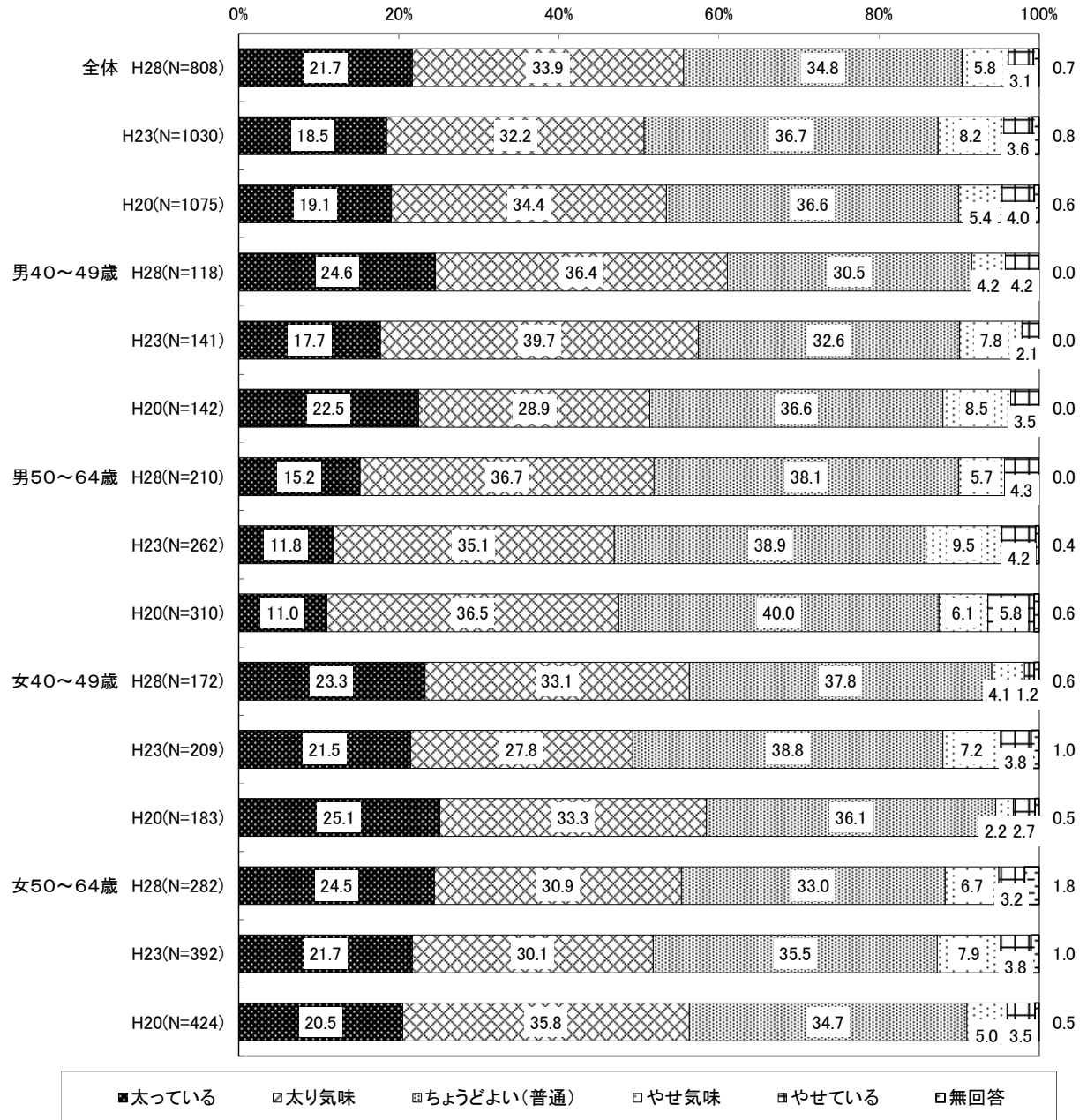
			サンプル数	平均
全 体		H28	791	60.6
		H23	1,011	59.4
		H20	1,046	59.4
性・年代	男40～49歳	H28	118	70.8
		H23	141	70.4
		H20	138	69.2
	男50～64歳	H28	210	68.2
		H23	259	66.0
		H20	301	65.9
	女40～49歳	H28	166	54.0
		H23	203	53.5
		H20	177	53.9
	女50～64歳	H28	275	54.3
		H23	384	54.2
		H20	415	53.6

BMI 区分



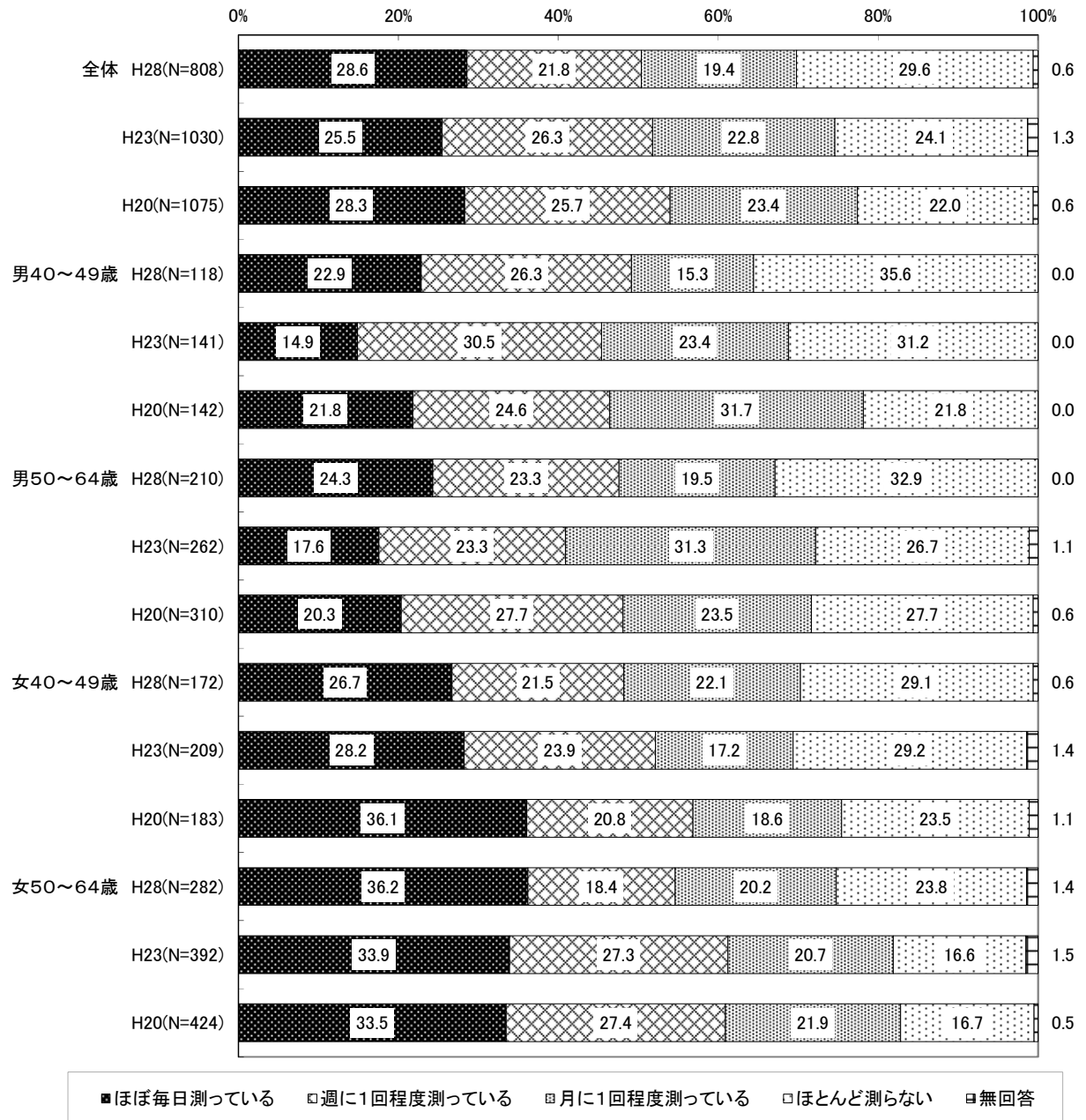
Q61 身長と体重のバランス

問61 身長と体重のバランスを、あなた自身はどう思っていますか。(〇は1つ)



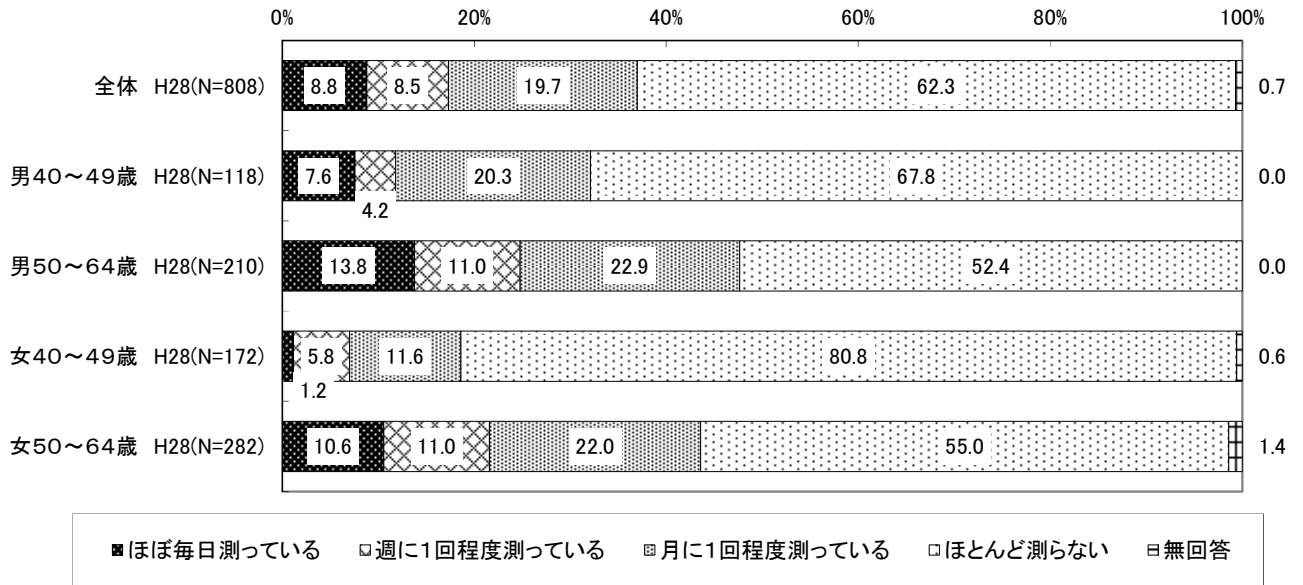
Q62 体重測定の頻度

問62 家庭や職場などで体重を測っていますか。(〇は1つ)



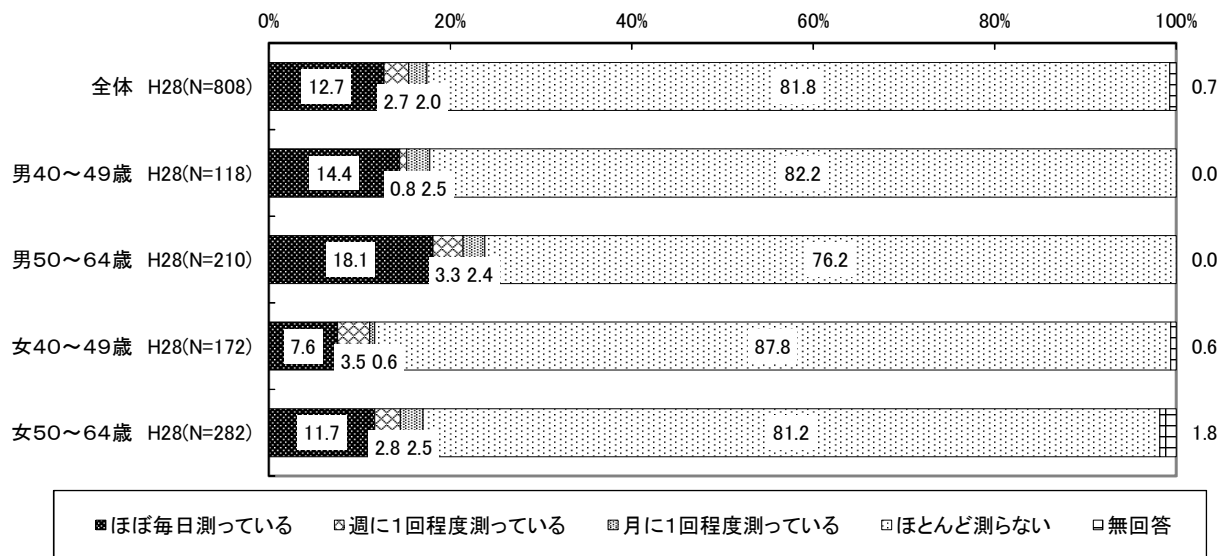
Q63 家庭や職場などでの血圧の測定状況

問63 家庭や職場などで血圧を測っていますか。(○は1つ)



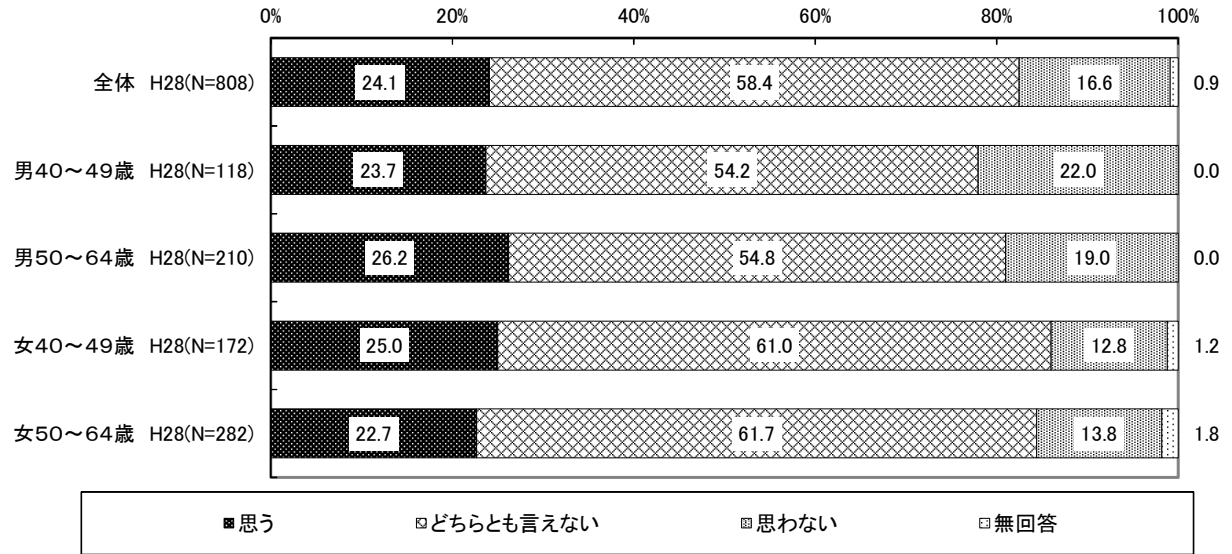
Q64 1日の歩数の測定状況

問64 1日の歩数を測定していますか。(○は1つ)



Q65 がんの予防について

問 65 がんは予防できると思いますか。(○は1つ)

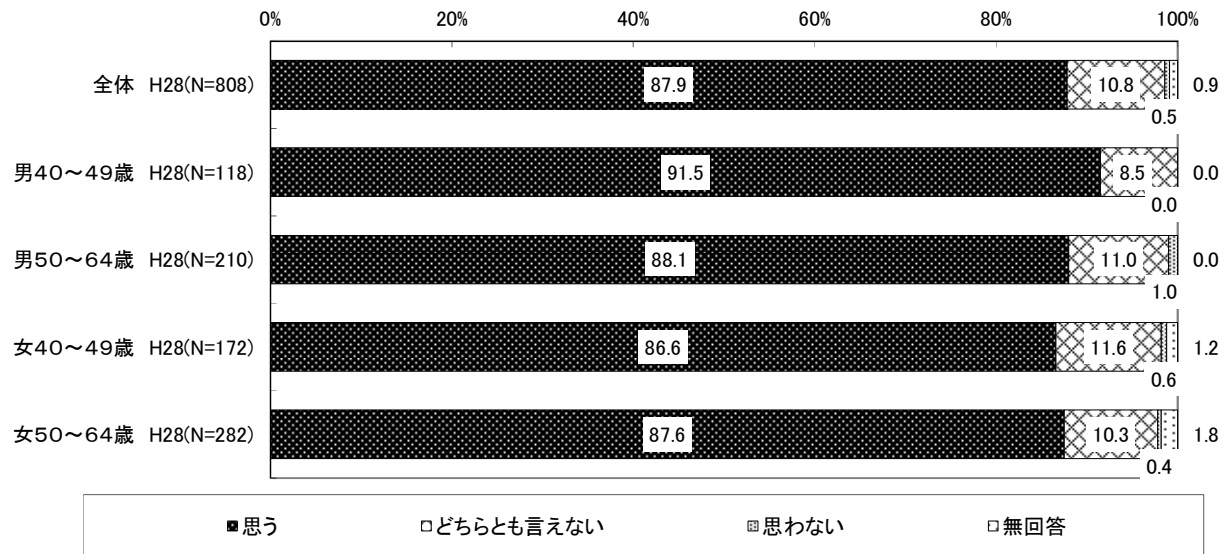




第6章 壮年期の市民に対する調査結果

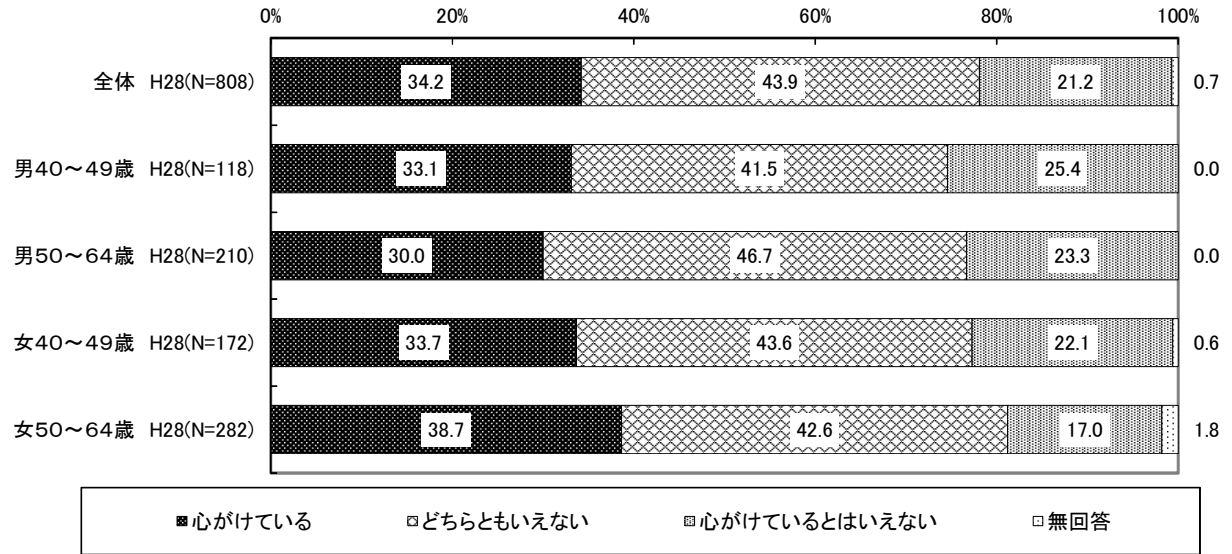
Q66 がんの早期発見・早期治療の重要性

問 66 がんは早期発見・早期治療が重要だと思いますか。(○は1つ)



Q67 生活習慣病予防に対する心がけ

問67 生活習慣病予防に心がけていますか。(○は1つ)



第6章 壮年期の市民に対する調査結果

Q68 緑内障の検査経験の有無

問68 緑内障の検査を受けたことがありますか。(○は1つ)

