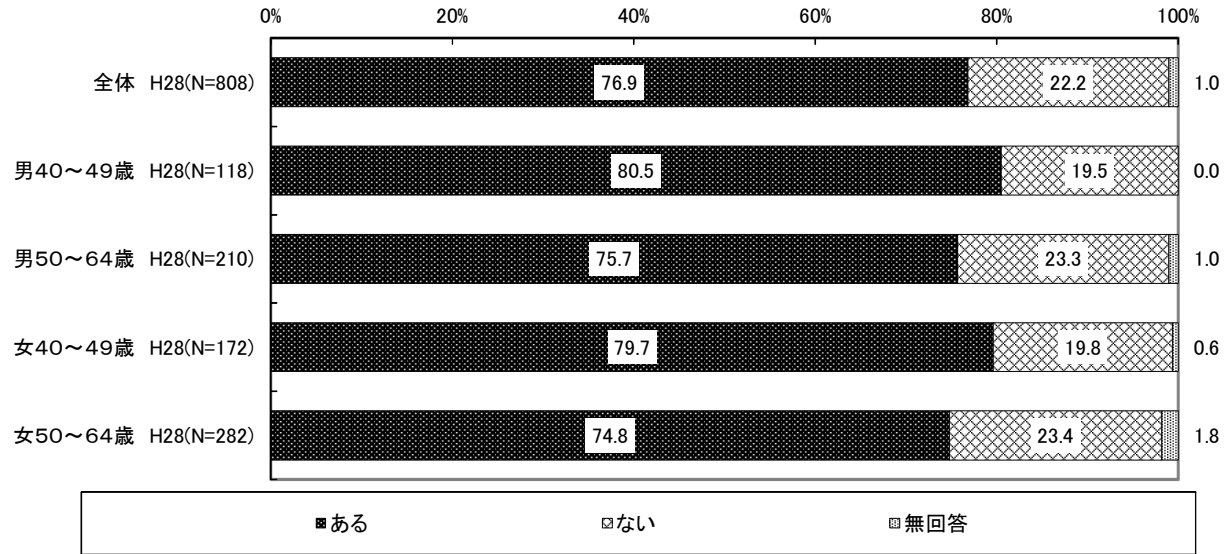


Q69 職場や地域、学校などで健診を受ける機会の有無

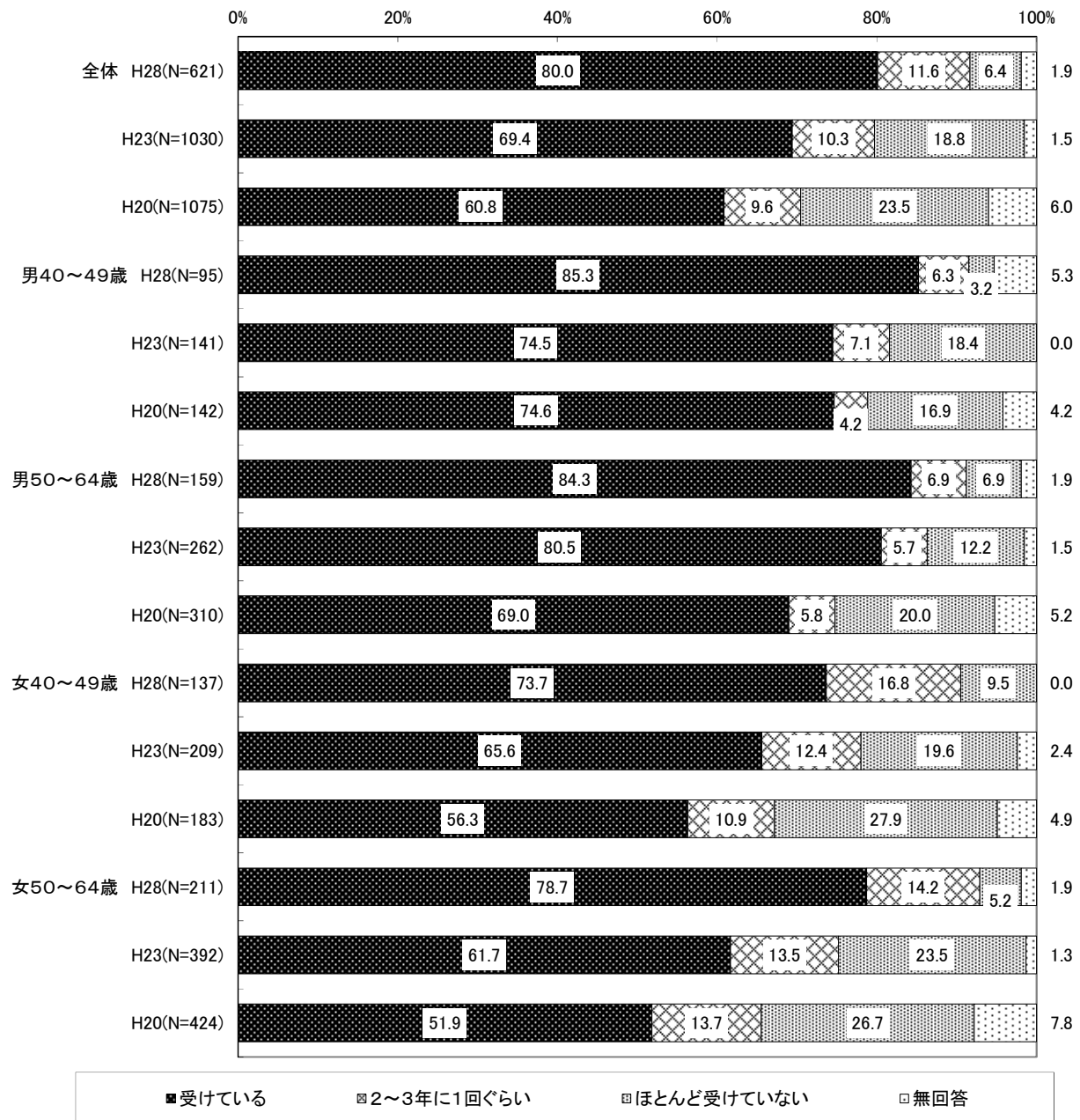
問 69 職場や地域などで検診（人間ドック、特定健診、がん検診など）を受ける機会がありますか。（○は1つ）



第6章 壮年期の市民に対する調査結果

Q69S1 年1回職場等での検診受診状況

問 69-1 年に一度は、検診を受けていますか。(〇は1つ)



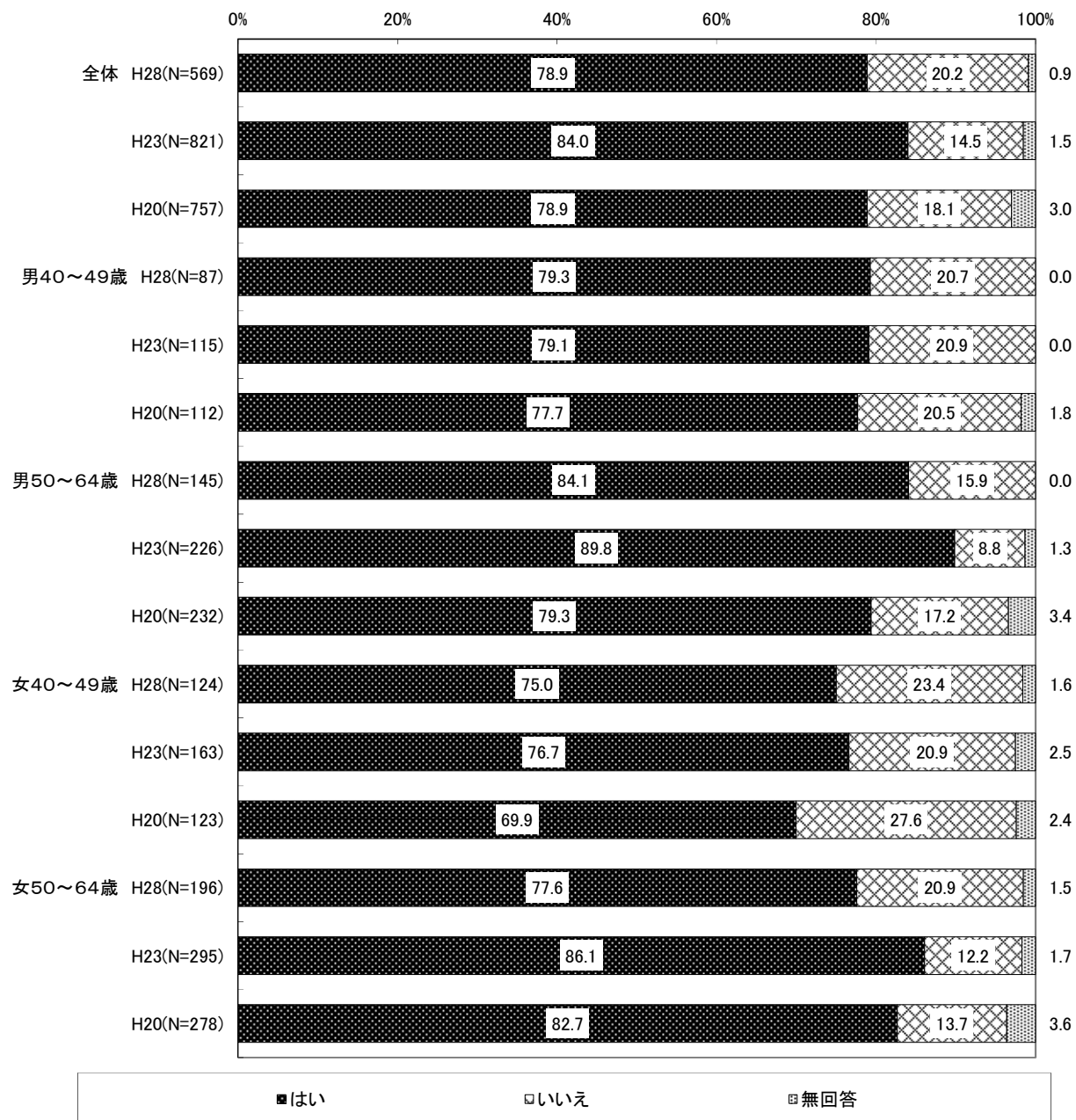
Q69S2 受診した検診内容

問 69-2 どのような検診を受診しましたか。(〇はいくつでも)

		サンプル数	人間ドック	職場での健診	特定健診	若者健診(基本健診)	骨粗しょう症健診	肺がん検診	胃がん検診	肝炎ウイルス検査	大腸がん検診	乳がん検診	子宮がん検診	その他	無回答
上段:実数、下段:%															
全体		H28 569 100.0	103 18.1	297 52.2	193 33.9	17 3.0	24 4.2	24 4.2	63 11.1	20 3.5	89 15.6	130 22.8	118 20.7	14 2.5	4 0.7
性・年代	男40～49歳	H28 87 100.0	21 24.1	56 64.4	24 27.6	3 3.4	0 0.0	3 3.4	6 6.9	0 0.0	7 8.0	0 0.0	0 0.0	1 1.1	0 0.0
	男50～64歳	H28 145 100.0	29 20.0	97 66.9	45 31.0	2 1.4	1 0.7	7 4.8	18 12.4	3 2.1	28 19.3	0 0.0	0 0.0	4 2.8	0 0.0
	女40～49歳	H28 124 100.0	19 15.3	59 47.6	40 32.3	7 5.6	1 0.8	3 2.4	8 6.5	2 1.6	16 12.9	57 46.0	58 46.8	5 4.0	2 1.6
	女50～64歳	H28 196 100.0	29 14.8	76 38.8	81 41.3	4 2.0	21 10.7	10 5.1	29 14.8	14 7.1	37 18.9	70 35.7	57 29.1	4 2.0	2 1.0

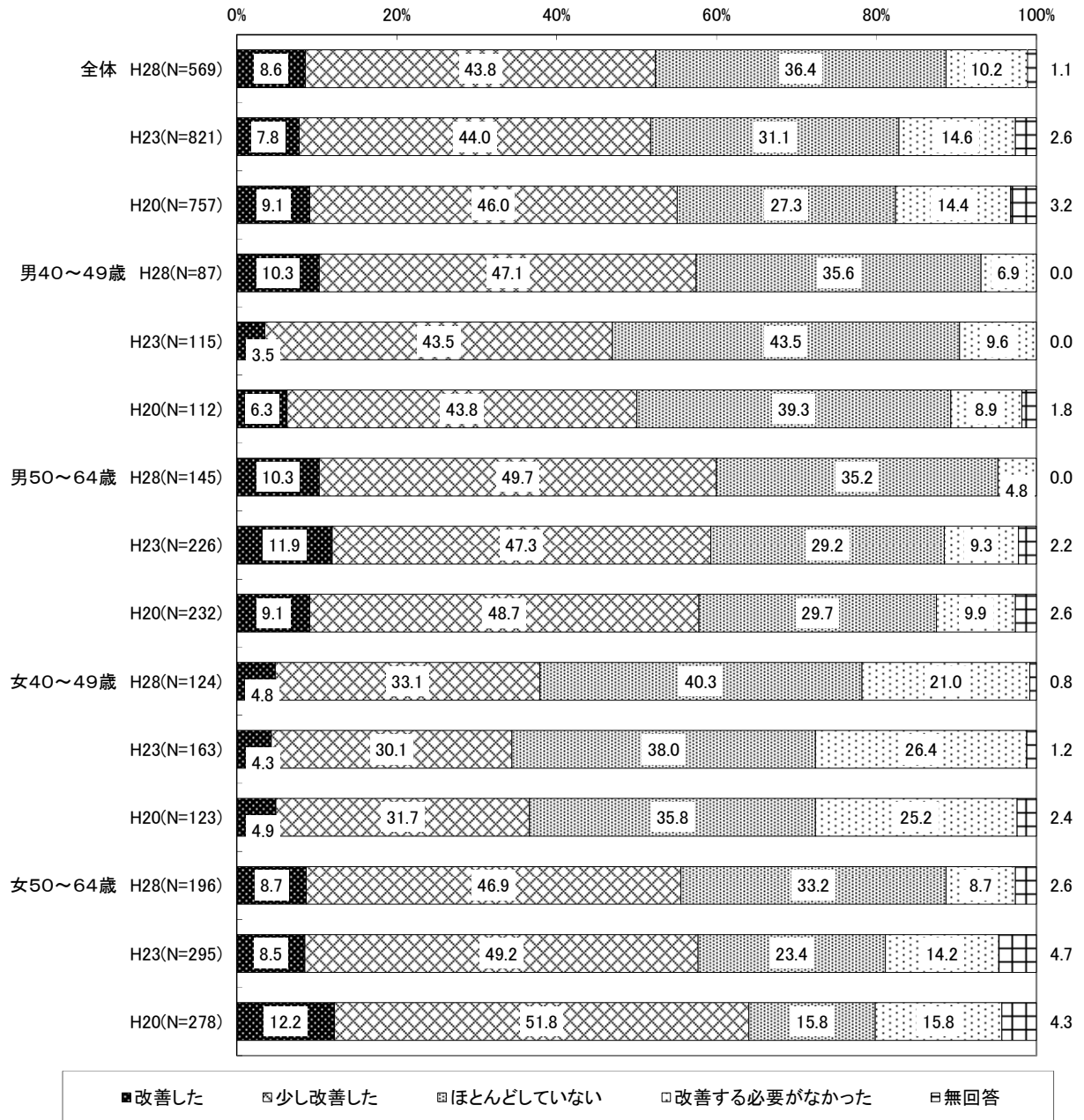
Q69S3 医師からの検診結果の説明

問 69-3 検診結果について、医師や保健師などの結果説明を受けましたか。(○は1つ)



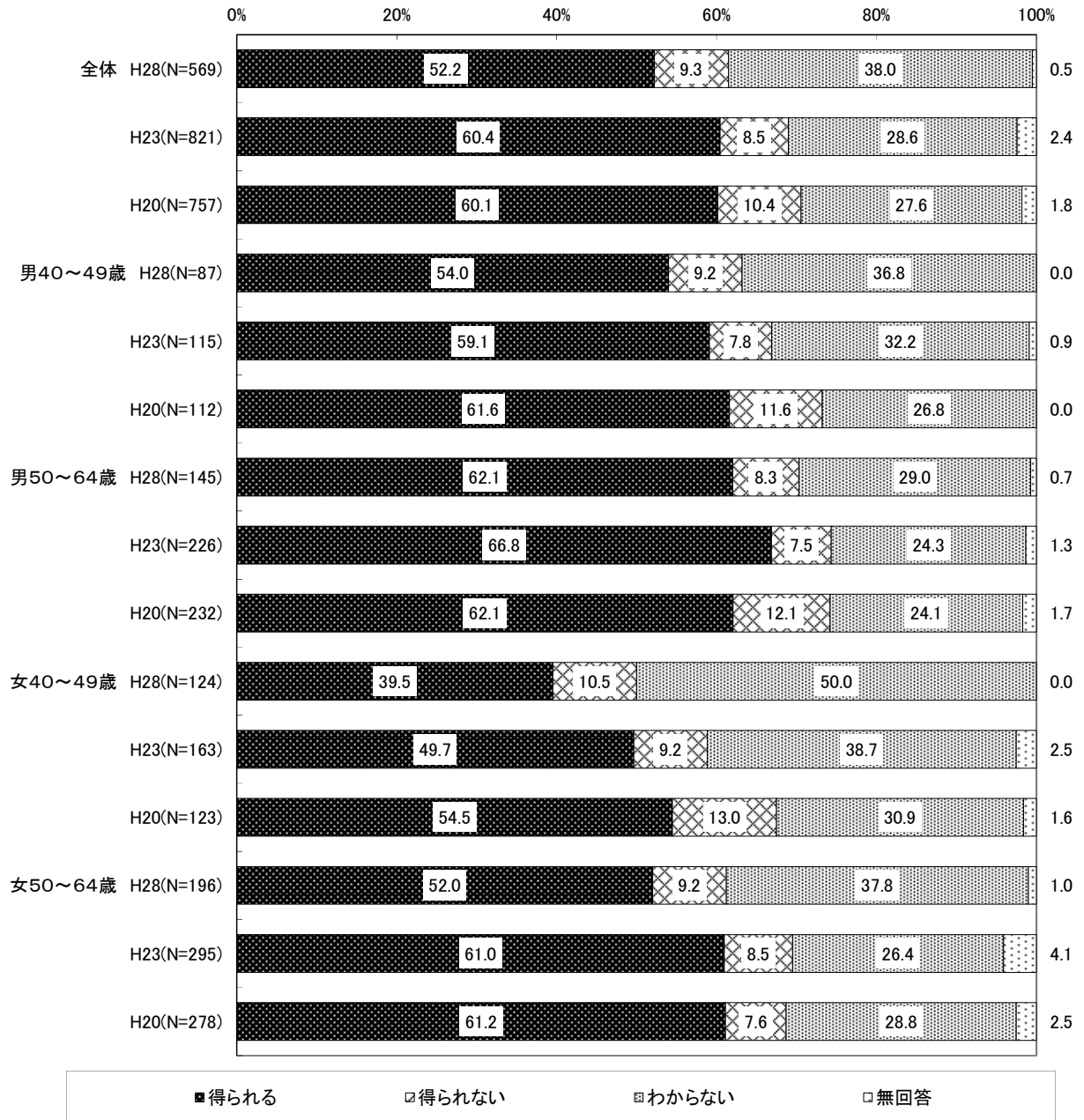
Q69S4 検診結果による生活習慣の改善状況

問 69-4 検診結果を見て自分の生活習慣を改善しましたか。(○は1つ)



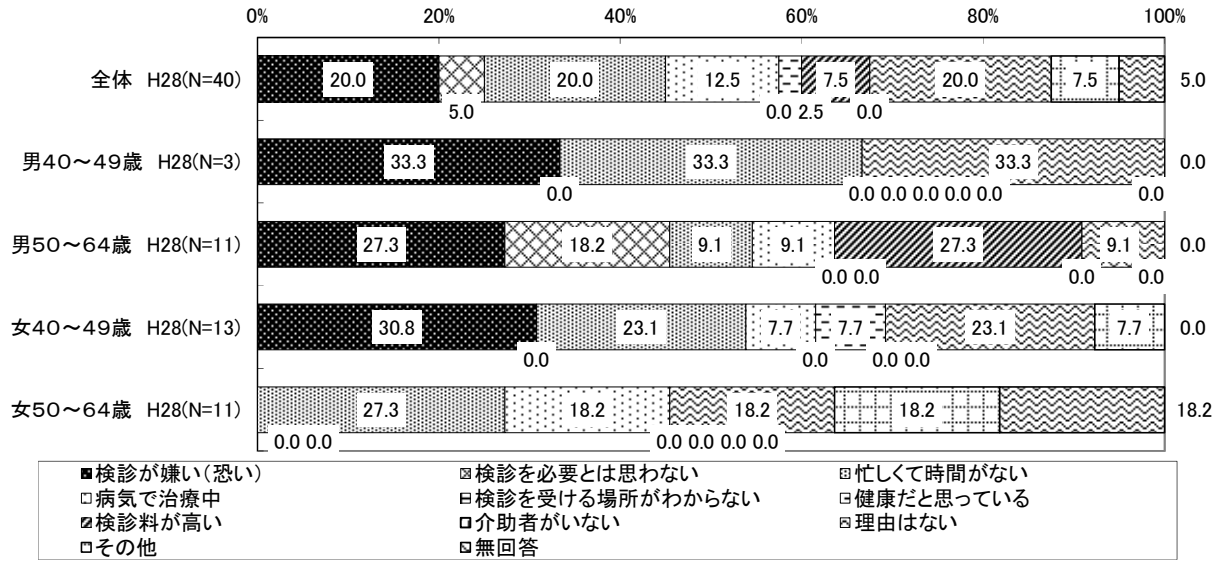
Q69S5 家庭等での生活習慣改善の協力

問 69-5 あなたの家庭や地域、職場で生活習慣改善のための協力が得られますか。(○は1つ)



Q69S6 検診を受けない主な理由

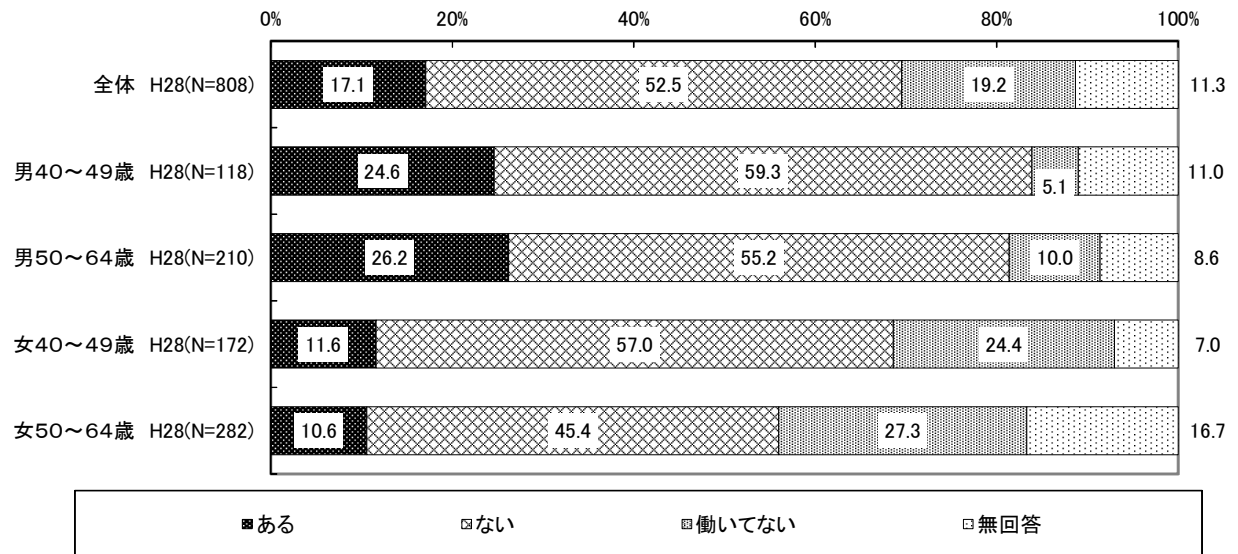
問 69-6 検診を受けない主な理由は何ですか。(〇は1つ)



第6章 壮年期の市民に対する調査結果

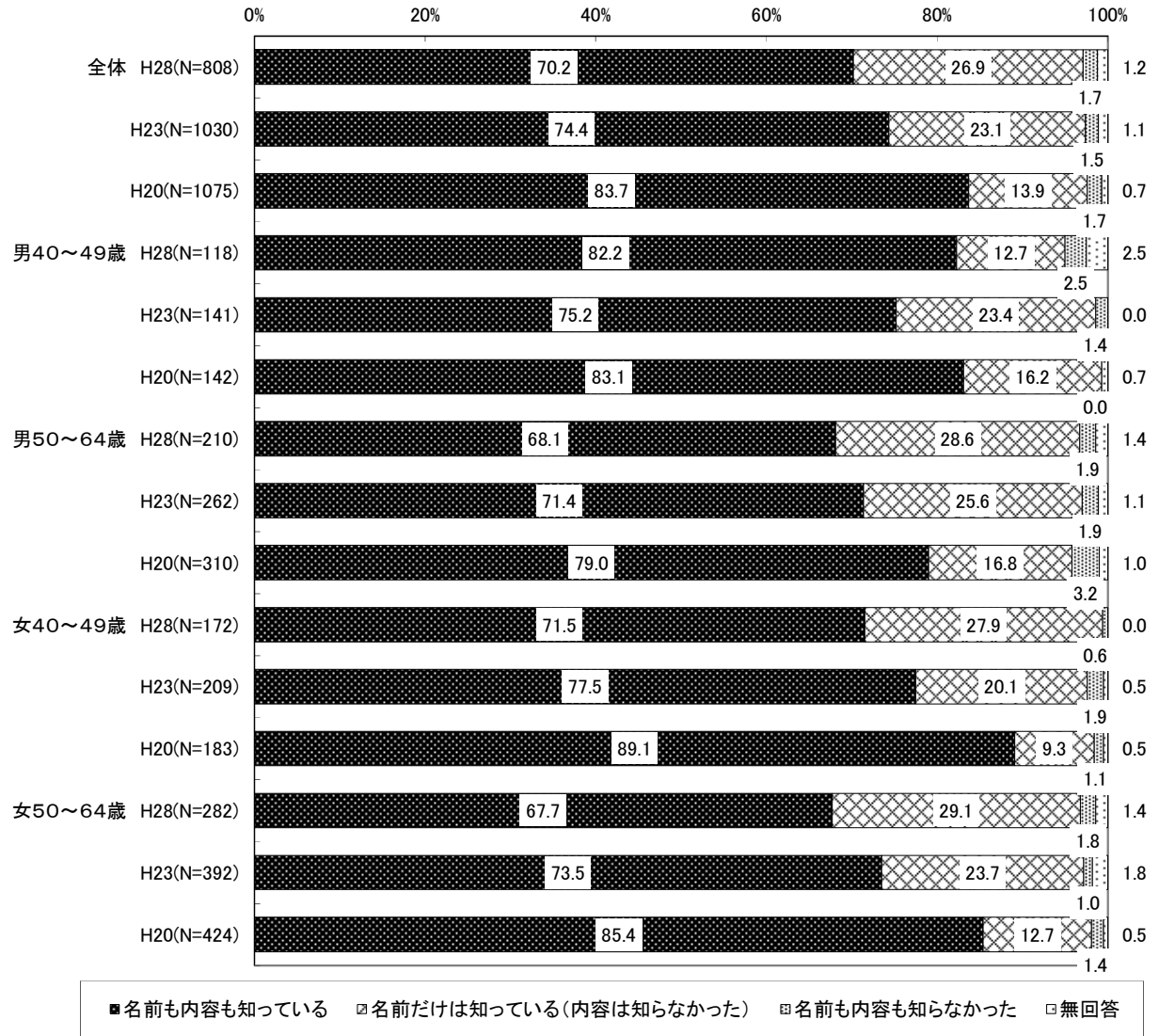
Q70 職場での健康づくりを促す仕組みの有無

問70 あなたの職場では、健康づくりを促す仕組み（健康ポイントなど）がありますか。（○は1つ）



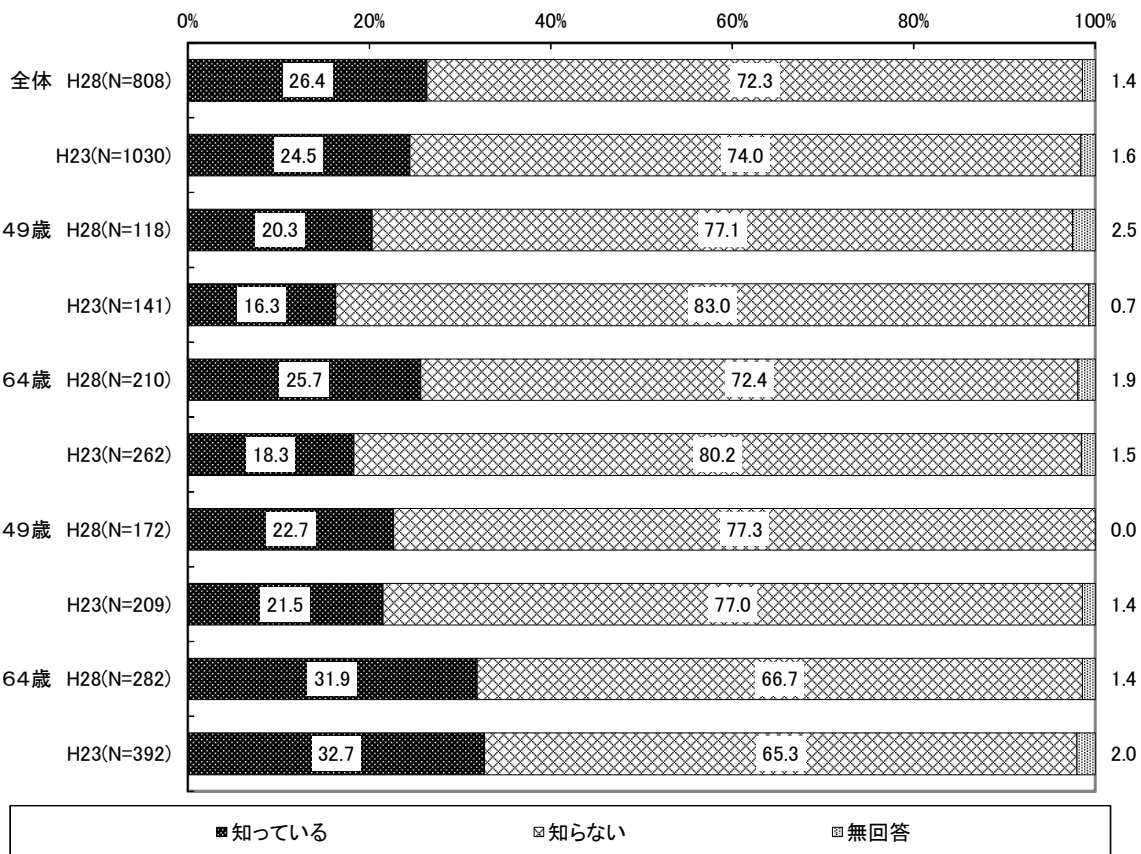
Q71 メタボの認知状況

問71 あなたは「メタボリックシンドローム」という名前や、その内容を知っていますか。(○は1つ)



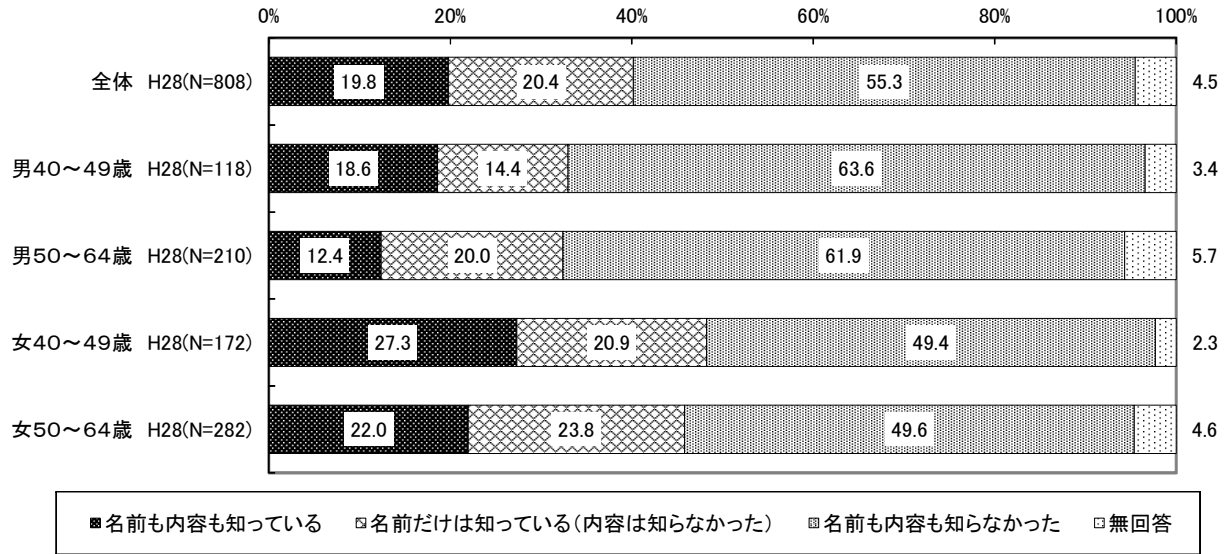
Q72 慢性腎臓病（CKD）という病名の認知状況

問72 あなたは「慢性腎臓病（CKD）」という病名を知っていますか。（○は1つ）



Q73 COPDの認知状況

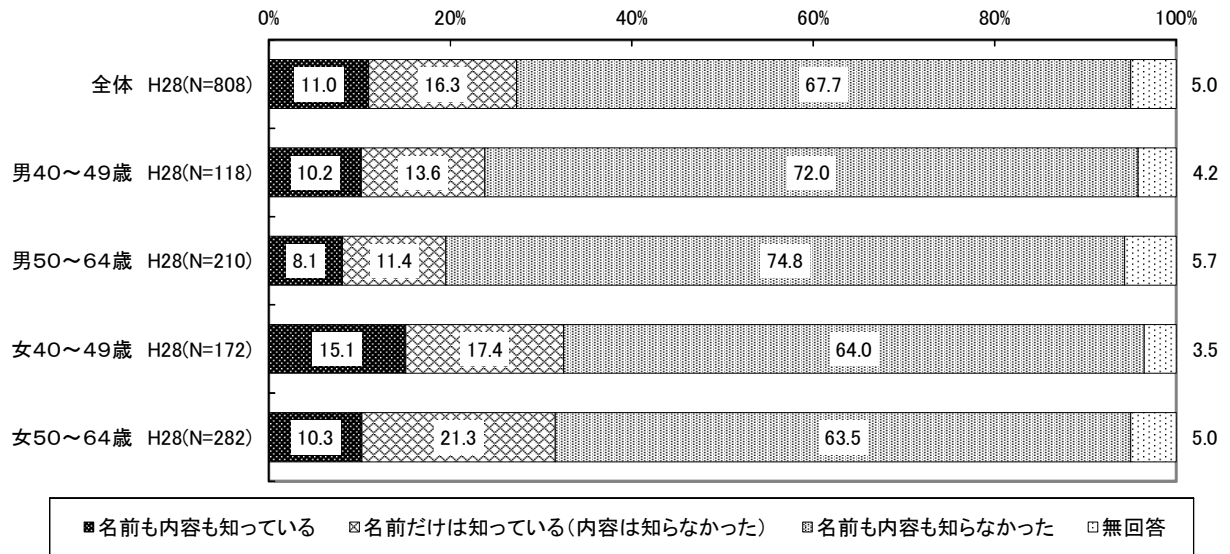
問73 あなたはCOPD（慢性閉塞性肺疾患）を知っていますか。（○は1つ）



第6章 壮年期の市民に対する調査結果

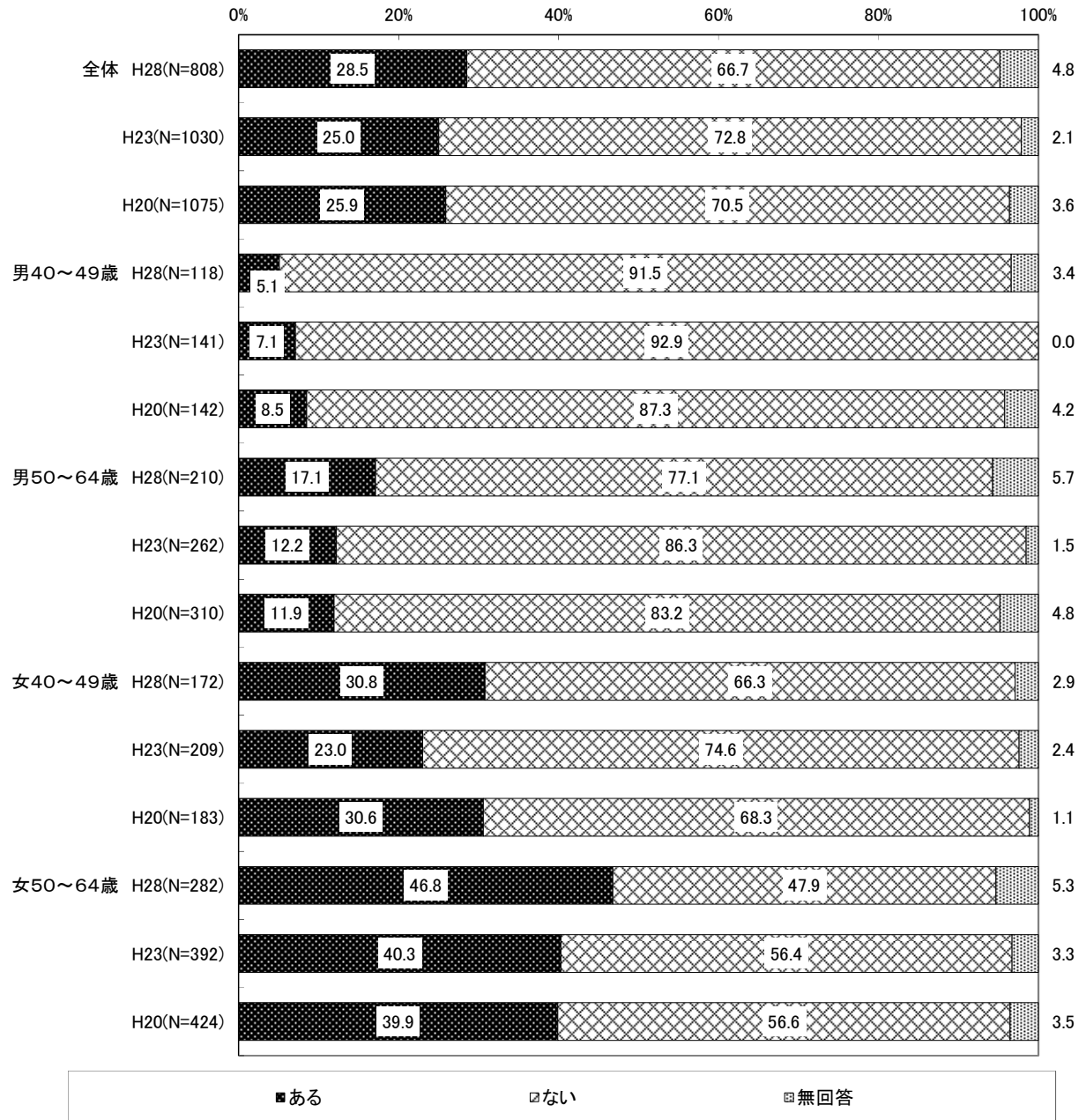
Q74 ロコモティブシンドロームの認知状況

問 74 あなたはロコモティブシンドローム（運動器症候群）を知っていますか。（○は1つ）



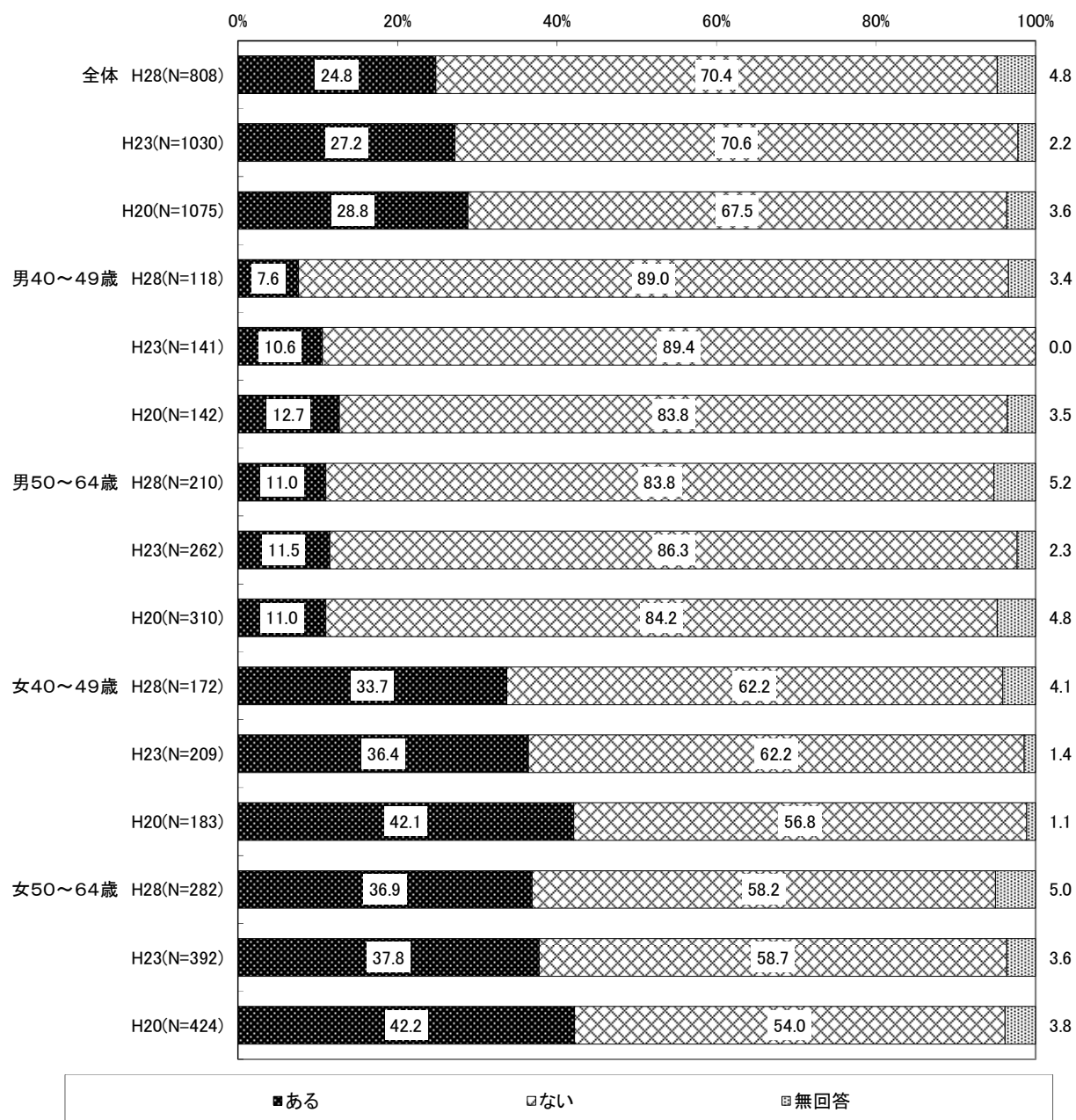
Q75 更年期症状で悩んだ経験

問 75 更年期の症状で悩んだことがありますか（男性も含む）。（○は1つ）



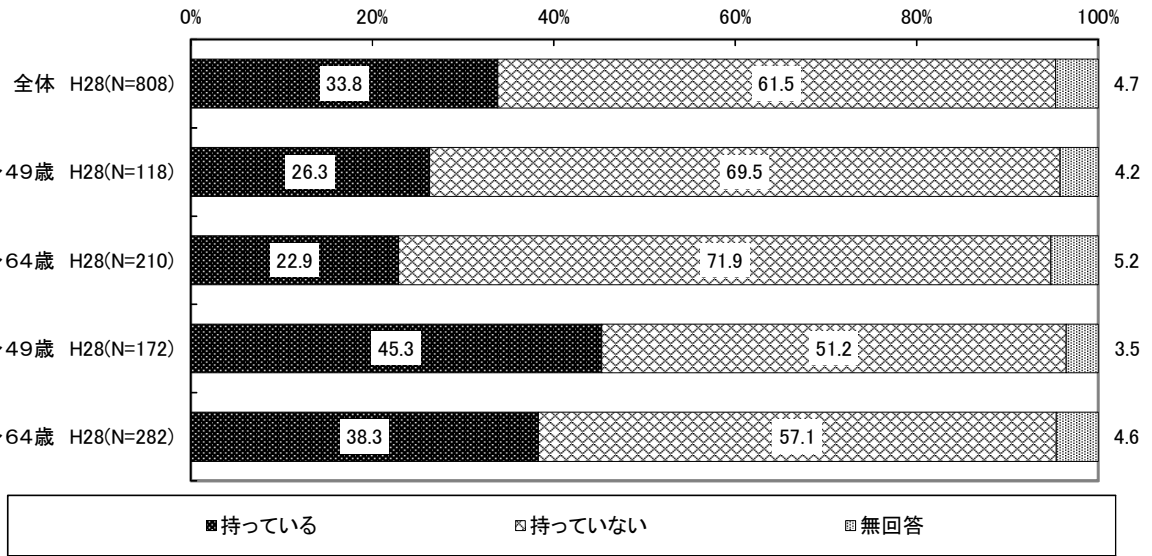
Q76 更年期障害についての学習経験

問76 更年期障害について学んだことがありますか (男性も含む)。(○は1つ)



Q77 アレルギー疾患の有無

問77 アレルギー疾患を持っていますか。(○は1つ)



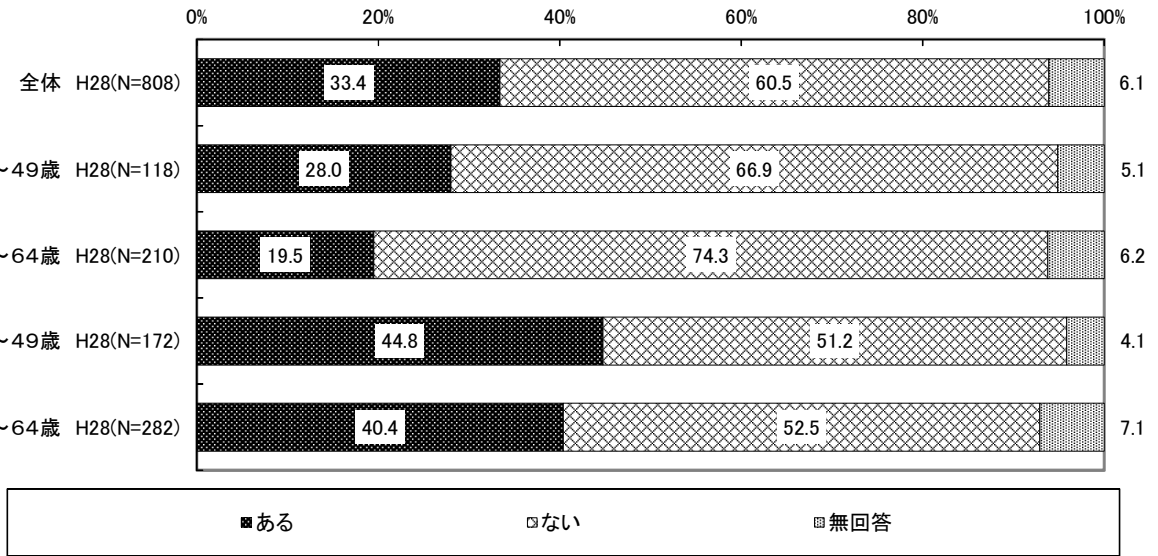
Q77S1 アレルギー疾患名

問 77-1 アレルギー疾患名は何ですか。(〇はいくつでも)

			サ ン プ ル 数	喘 息	ア レ ル ギ ー 性 鼻 炎	ア ト ピ ー 性 皮 膚 炎	食 物 ア レ ル ギ ー	結 膜 炎	花 粉 症	そ の 他	無 回 答
		上段:実数、下段:%									
全体		H28	273 100.0	43 15.8	108 39.6	47 17.2	43 15.8	28 10.3	127 46.5	28 10.3	3 1.1
性 ・ 年 代	男40～49歳	H28	31 100.0	3 9.7	14 45.2	2 6.5	3 9.7	1 3.2	17 54.8	4 12.9	0 0.0
	男50～64歳	H28	48 100.0	11 22.9	17 35.4	13 27.1	7 14.6	1 2.1	22 45.8	3 6.3	0 0.0
	女40～49歳	H28	78 100.0	16 20.5	35 44.9	19 24.4	15 19.2	15 19.2	36 46.2	7 9.0	2 2.6
	女50～64歳	H28	108 100.0	11 10.2	41 38.0	11 10.2	15 13.9	11 10.2	50 46.3	13 12.0	1 0.9

Q78 アレルギーについての医療機関の受診経験の有無

問78 アレルギーについて医療機関を受診したことがありますか。(○は1つ)



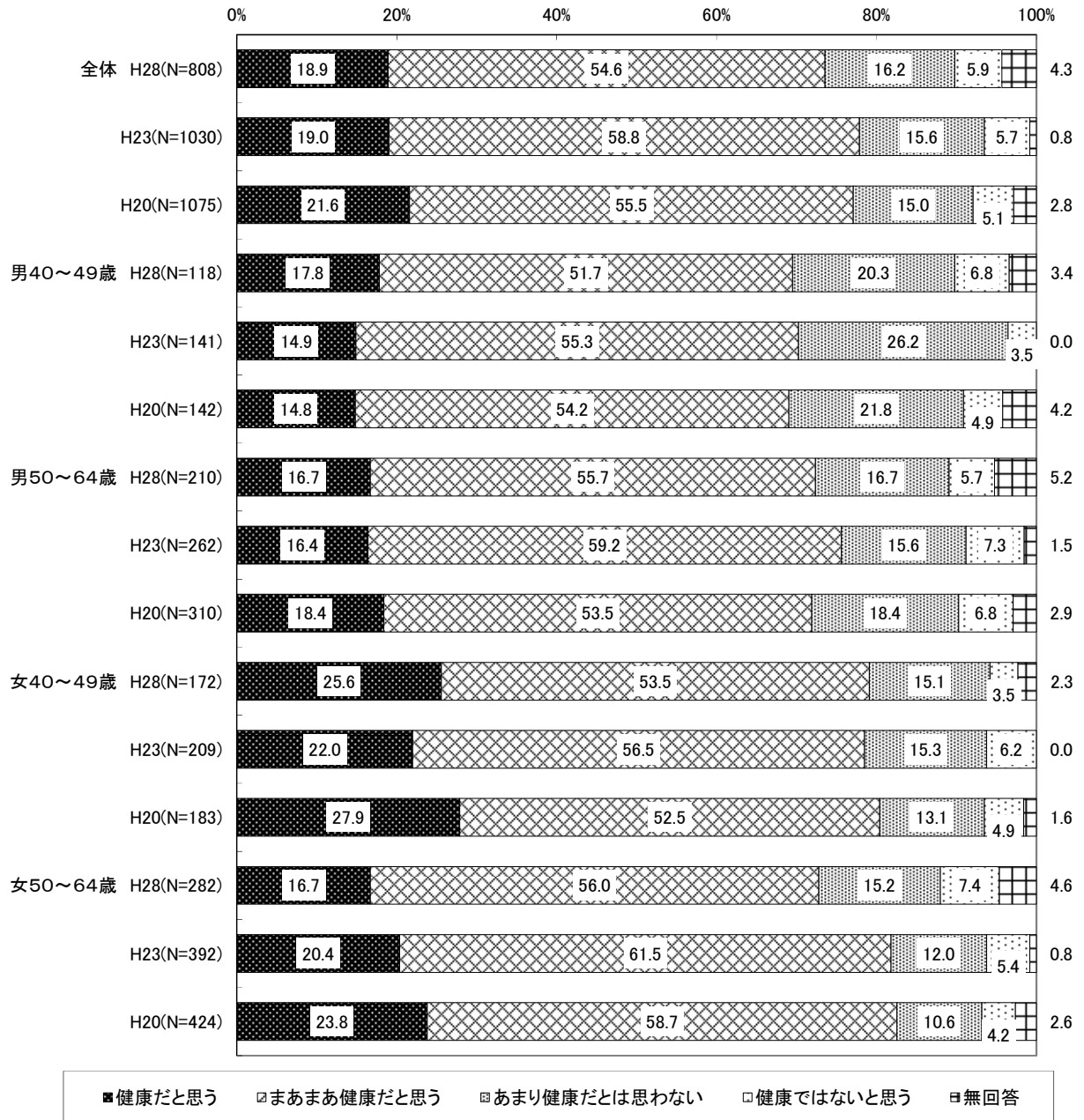
Q79 アレルギーの原因除去やケア方法の情報入手手段

問79 あなたは、アレルギーの原因除去やケアの方法をどのような手段で知っていますか。(〇はいくつでも)

			サ ン プ ル 数	医 師 の 指 示	市 販 の 本	る 情 報 イ ン タ ー ネ ッ ト に よ	報 テ レ ビ や ラ ジ オ の 情	友 人 ・ 知 人 の 助 言	そ の 他	無 回 答
上段:実数、下段:%										
全体		H28	808	366	64	232	232	110	40	125
			100.0	45.3	7.9	28.7	28.7	13.6	5.0	15.5
性・年代	男40～49歳	H28	118	56	5	46	15	13	7	18
			100.0	47.5	4.2	39.0	12.7	11.0	5.9	15.3
	男50～64歳	H28	210	80	18	56	61	21	12	38
			100.0	38.1	8.6	26.7	29.0	10.0	5.7	18.1
	女40～49歳	H28	172	85	14	60	44	25	10	21
			100.0	49.4	8.1	34.9	25.6	14.5	5.8	12.2
	女50～64歳	H28	282	139	26	57	106	46	10	41
			100.0	49.3	9.2	20.2	37.6	16.3	3.5	14.5

Q80 健康状態

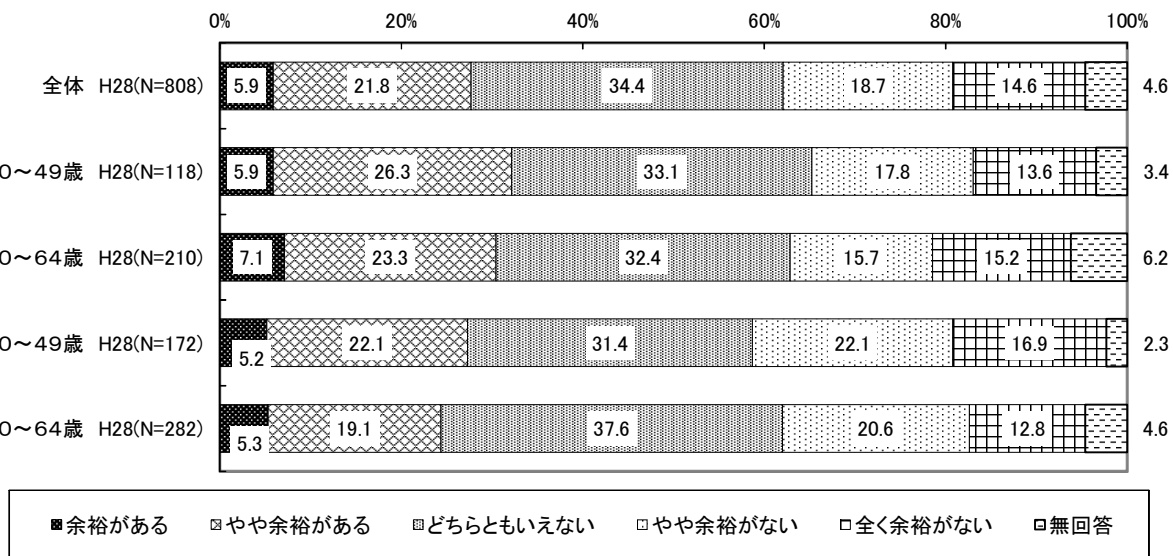
問 80 普段、自分は健康としますか。(○は1つ)



第6章 壮年期の市民に対する調査結果

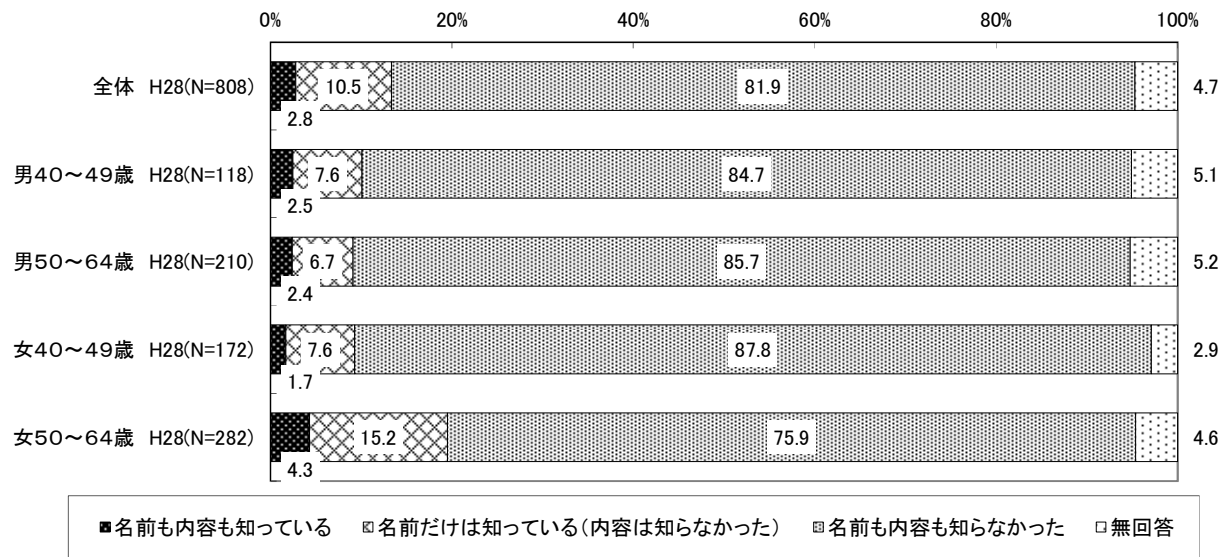
Q81 現在の金銭的な暮らし向きについて

問81 あなたの現在の金銭的な暮らし向きはいかがですか。(〇は1つ)



Q82 「地域でGO!GO!健康づくり」の認知度

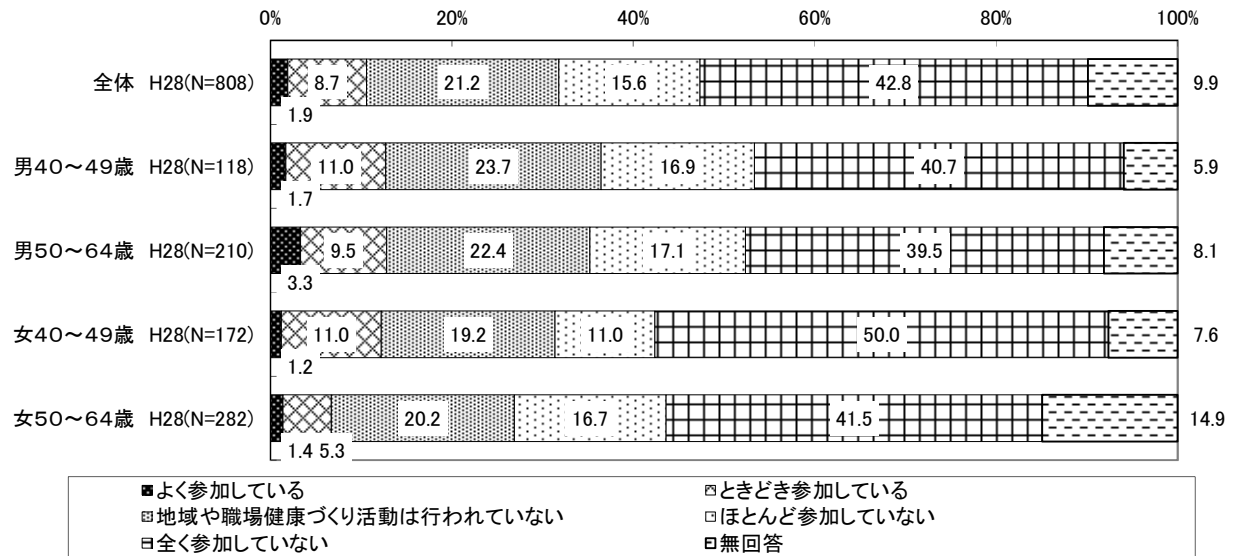
問82 あなたは市が実施している「地域でGO! GO!健康づくり」(市民センターを拠点とした健康づくり事業) 知っていますか。(〇は1つ)



第6章 壮年期の市民に対する調査結果

Q83 地域や職場の健康づくり活動への参加状況

問83 あなたは地域や職場の健康づくり活動に参加していますか。(○は1つ)



Q83S1 参加していない理由

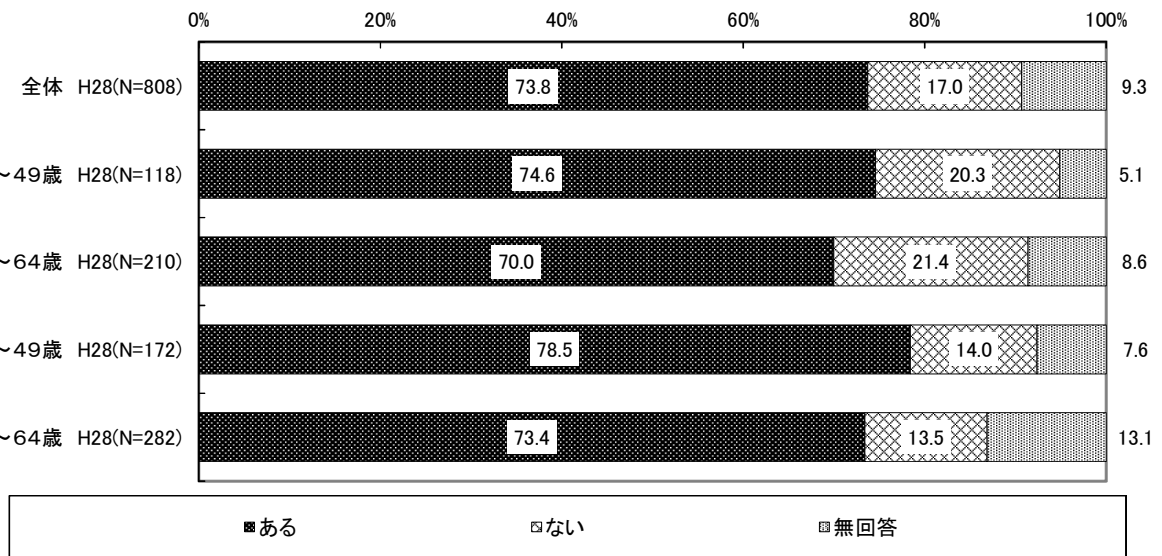
問 83-1 ほとんど参加していない又は全く参加していない理由は何ですか。(〇はいくつでも)

			サンプル数	健康上、必要性を感じない	裕時間的、金銭的に余りがない	個人で健康づくりのために取り組んでいない	その他	無回答
		上段:実数、下段:%						
全体		H28	472 100.0	85 18.0	185 39.2	104 22.0	106 22.5	17 3.6
性・年代	男40～49歳	H28	68 100.0	13 19.1	31 45.6	13 19.1	13 19.1	1 1.5
	男50～64歳	H28	119 100.0	25 21.0	46 38.7	34 28.6	20 16.8	4 3.4
	女40～49歳	H28	105 100.0	23 21.9	37 35.2	16 15.2	31 29.5	2 1.9
	女50～64歳	H28	164 100.0	20 12.2	62 37.8	40 24.4	41 25.0	9 5.5

第6章 壮年期の市民に対する調査結果

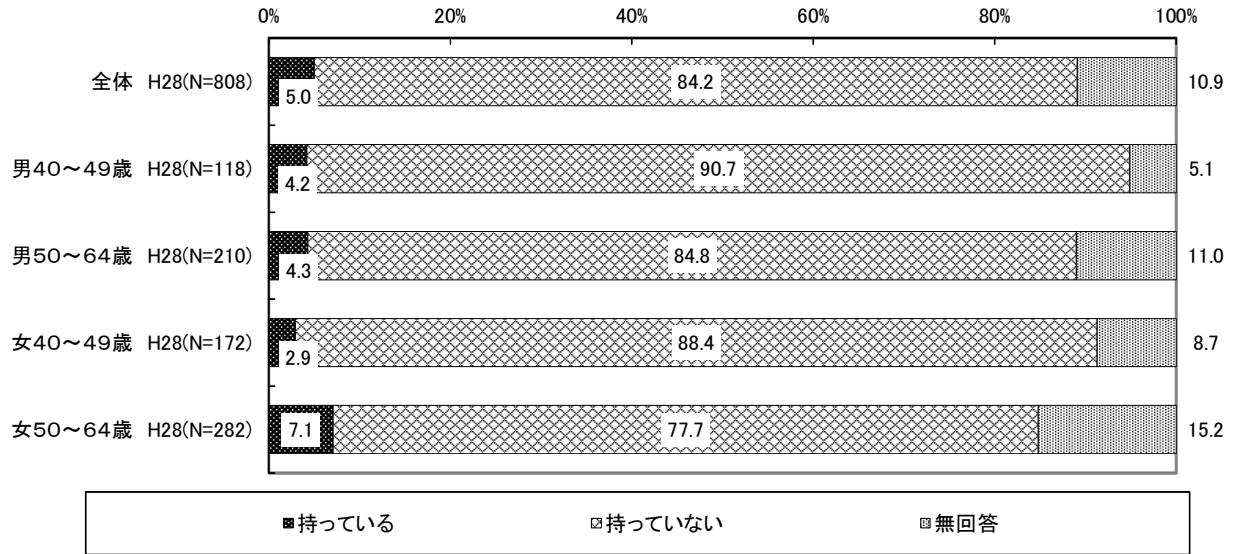
Q84 「お薬手帳」の保有状況

問84 「お薬手帳」を持っていますか。(〇は1つ)



Q85 「健康手帳」の有無

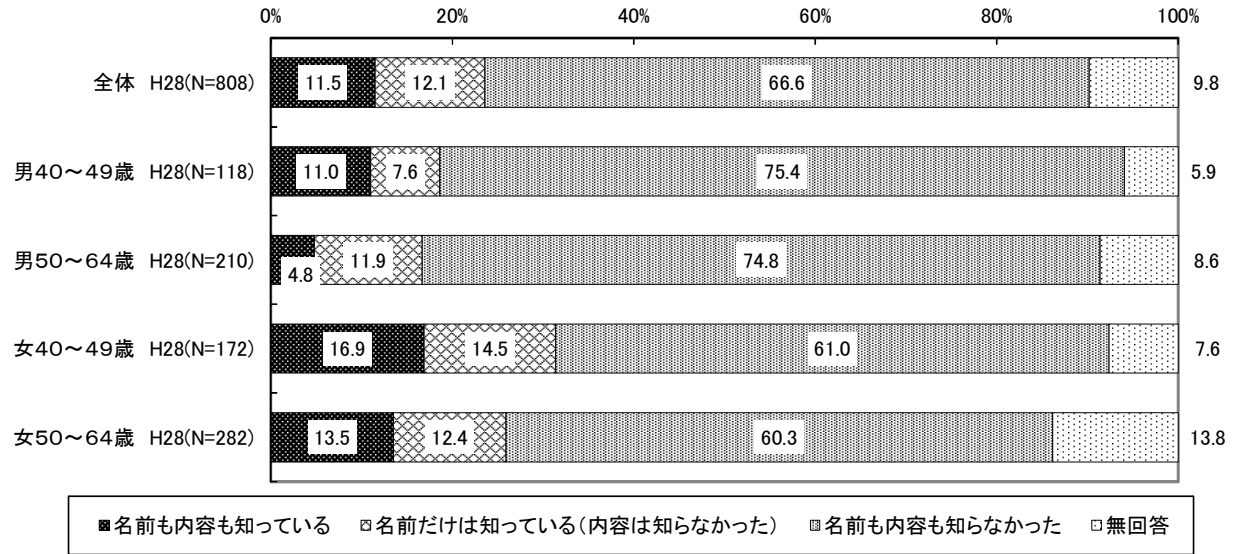
問 85 「健康手帳」を持っていますか。(○は1つ)



第6章 壮年期の市民に対する調査結果

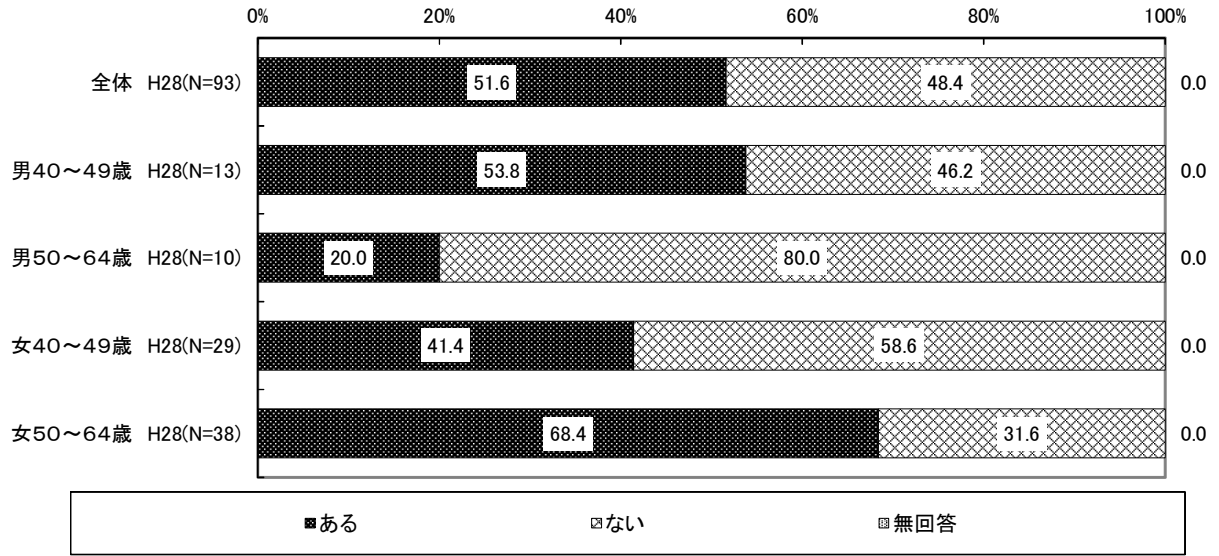
Q86 「健康マイレージ事業」の認知状況

問86 あなたは市が実施している「健康マイレージ事業」を知っていますか。(〇は1つ)



Q86S1 「健康マイレージ事業」への参加経験の有無

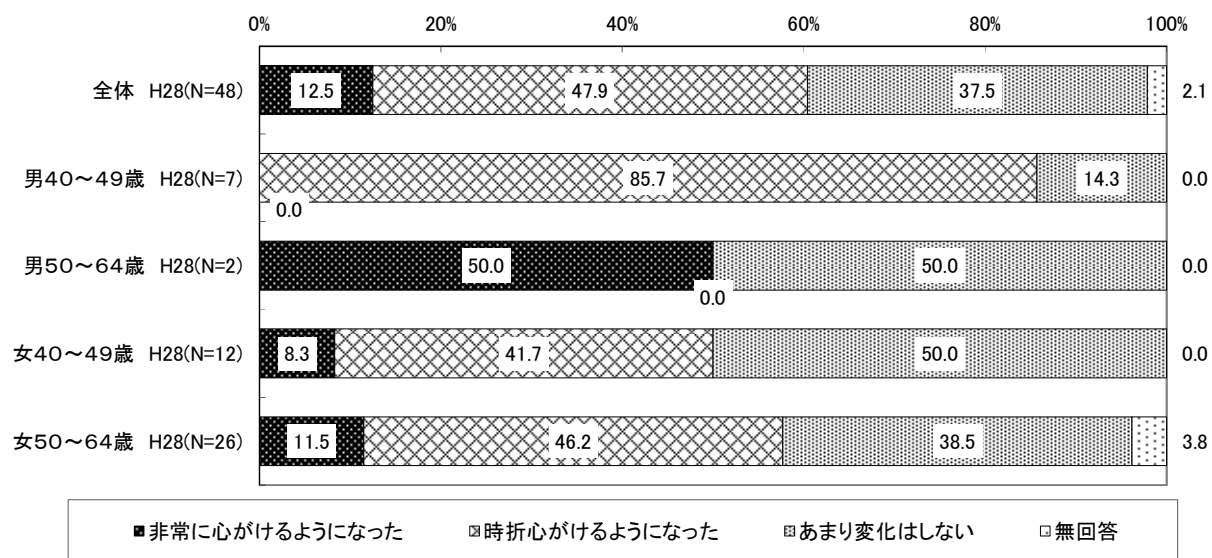
問 86-1 「健康マイレージ事業」に参加したことがありますか。(○は1つ)



第6章 壮年期の市民に対する調査結果

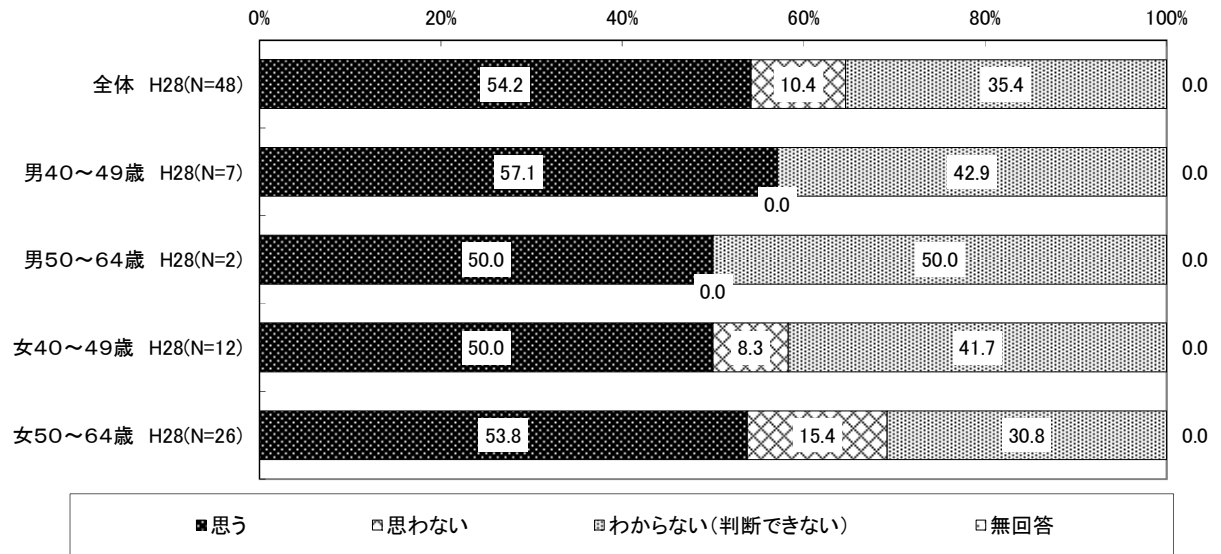
Q86S2 健康に対する意識の変化について

問 86-2 「健康マイレージ事業」をきっかけに健康（運動や食生活など）について心がけるようになりましたか。
 (〇は1つ)



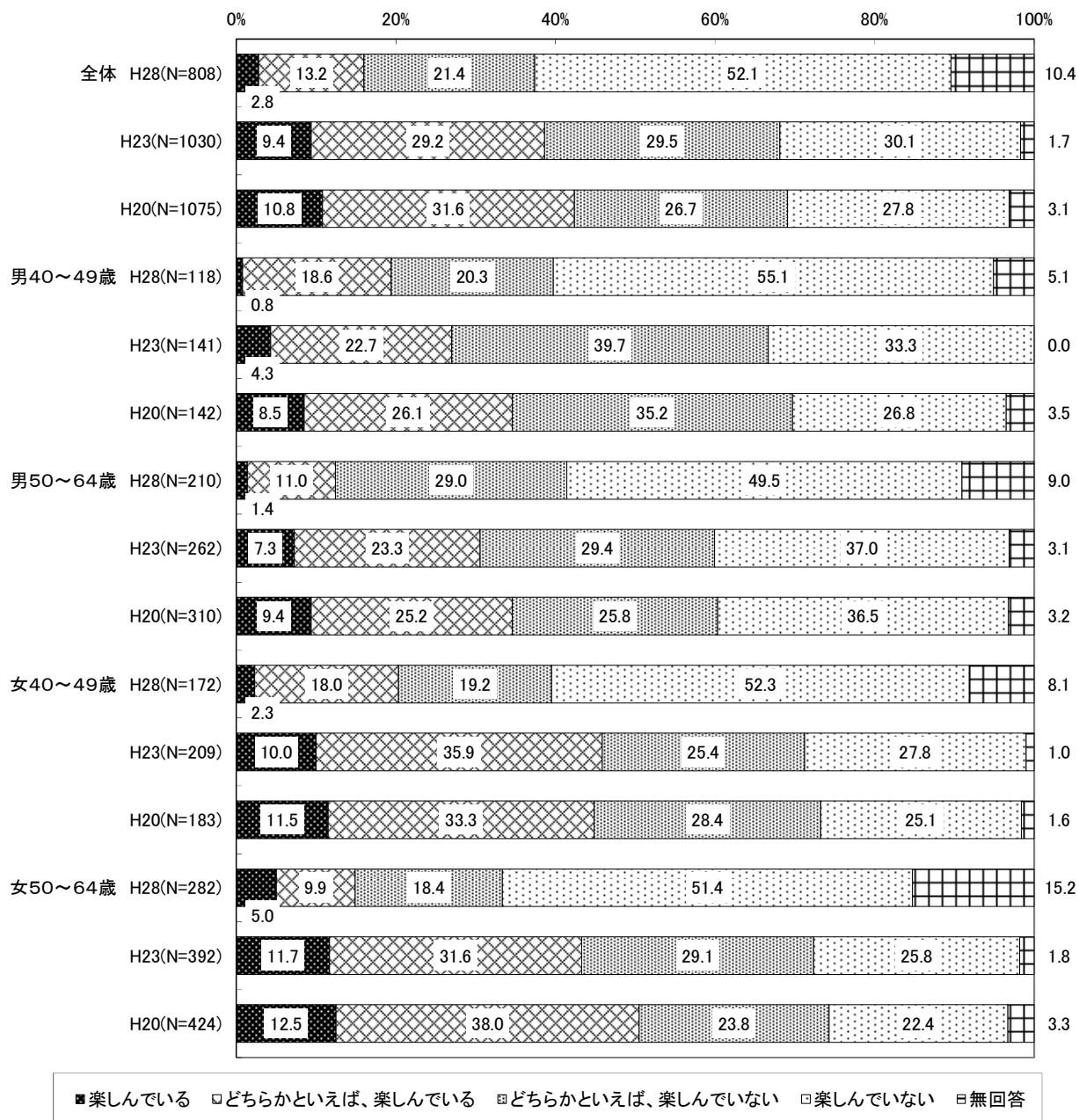
Q86S3 「健康マイレージ事業」の継続の必要性

問 86-3 「健康マイレージ事業」は、今後も継続した方がよいと思いますか。(○は1つ)



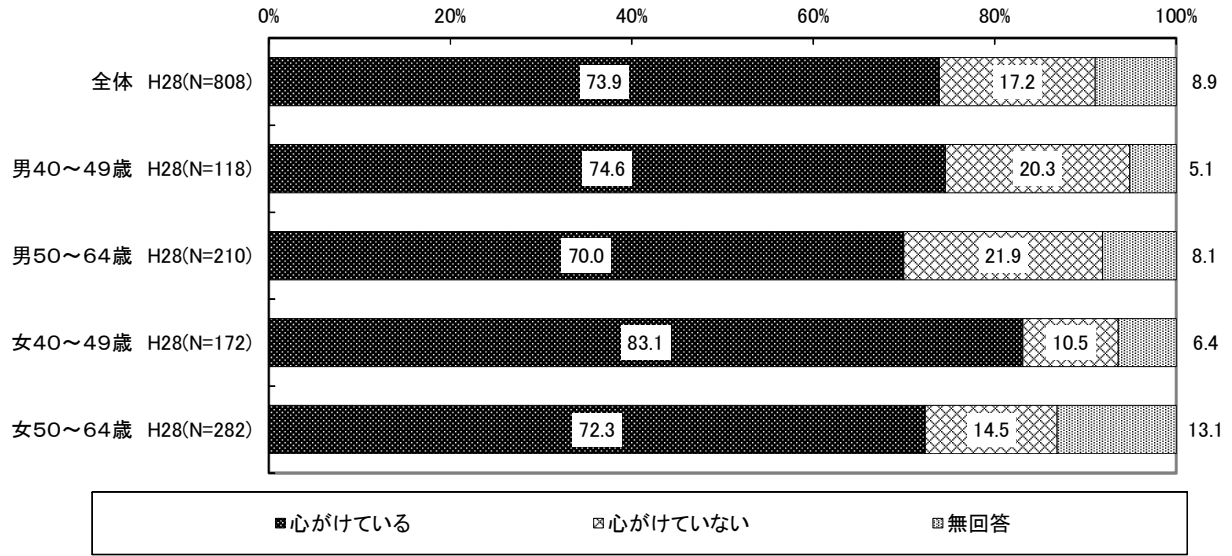
Q87 地域交流の楽しみ

問87 地域との交流を楽しんでいますか。(○は1つ)



Q88 熱中症予防に対する心がけ

問 88 毎年、熱中症の予防を心がけていますか。(○は1つ)

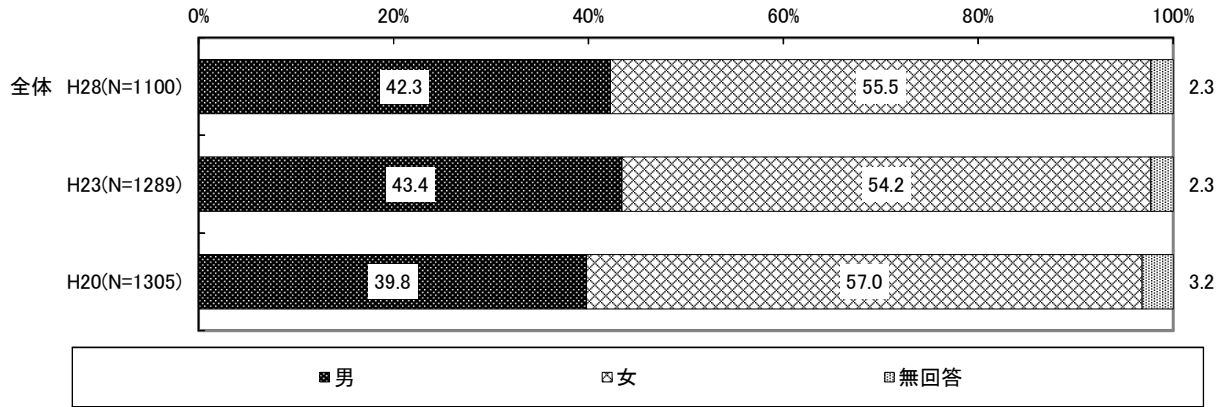


第7章 高齡期の市民に対する調査結果

第7章 高齢期の市民に対する調査結果

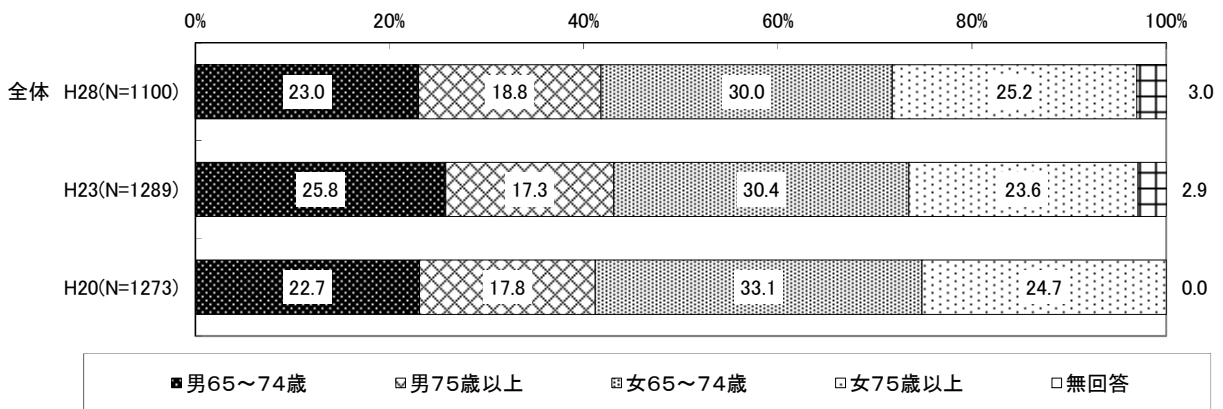
Q1 性別

問1 あなたの性別は。(○は1つ)



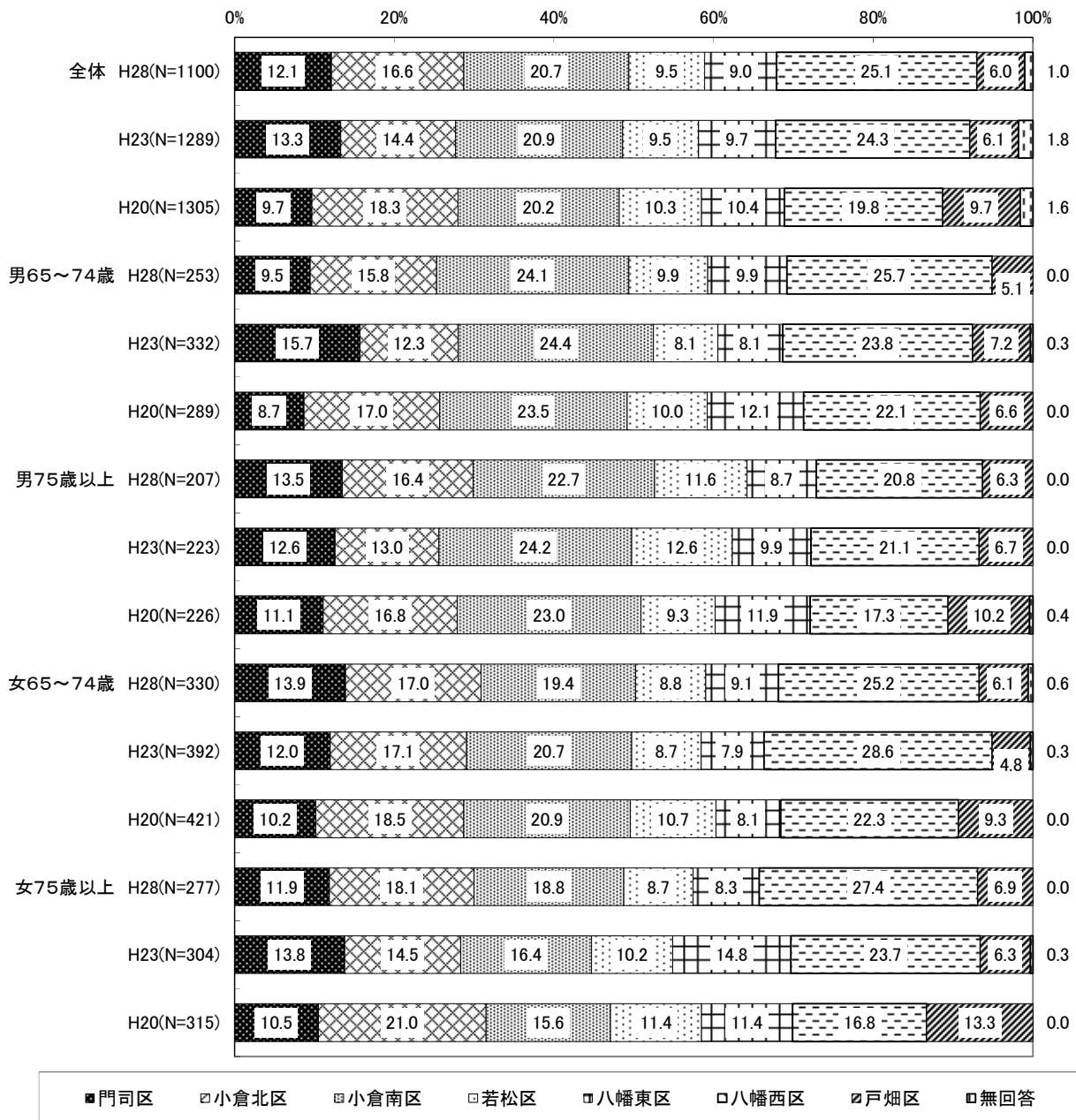
Q2 年代

問2 あなたの年齢をお答えください。



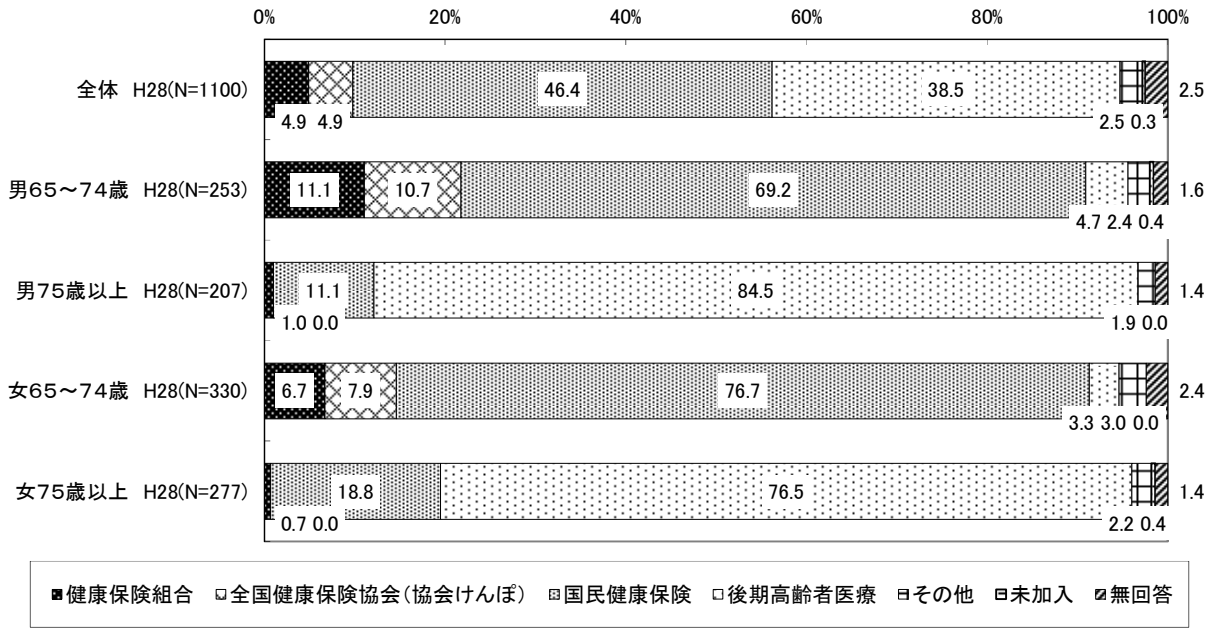
Q3 居住区

問3 あなたが現在お住まいの区をお答えください。(〇は1つ)




Q4 健康保険の種類

問4 あなたの健康保険の種類は何ですか。(〇は1つ)



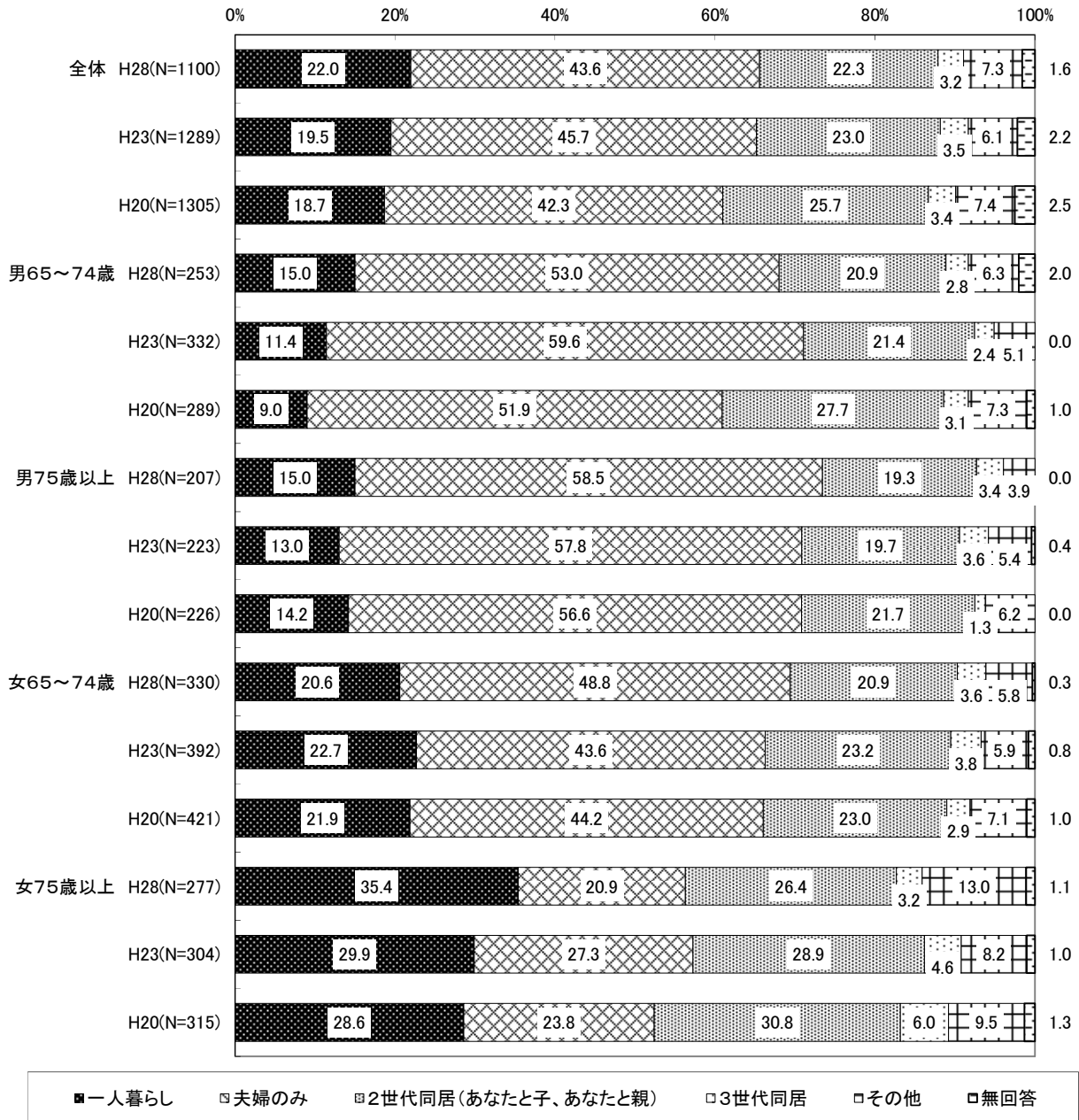
Q5 配偶者の有無

問5 あなたに配偶者（夫や妻やパートナー）はいますか。（○は1つ）



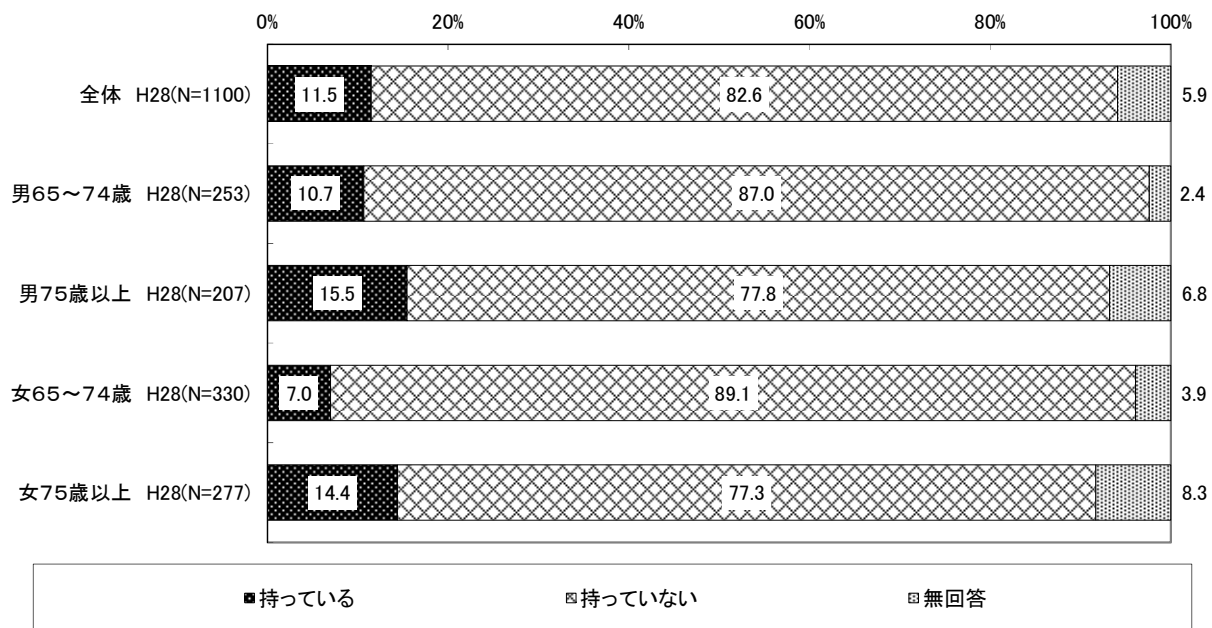
Q6 家族構成

問6 あなたの家族構成はどれにあたりますか。(○は1つ)



Q7 「障害者手帳」又は「特定医療費受給者証」の有無

問7 あなたは「障害者手帳」又は「特定医療費受給者証」をお持ちですか。(〇は1つ)



Q7S1 手帳の種類

問7-1 どの手帳等をお持ちですか。(〇はいくつでも)

			サ ン プ ル 数	身 体 障 害 者 手 帳	療 育 手 帳	精 神 障 害 者 保 健 福 祉 手 帳	特 定 医 療 費 受 給 者 証	無 回 答
上段:実数、下段:%								
全 体		H28	126 100.0	102 81.0	2 1.6	6 4.8	18 14.3	4 3.2
性 ・ 年 代	男65～74歳	H28	27 100.0	20 74.1	0 0.0	2 7.4	4 14.8	1 3.7
	男75歳以上	H28	32 100.0	27 84.4	0 0.0	0 0.0	4 12.5	1 3.1
	女65～74歳	H28	23 100.0	20 87.0	2 8.7	2 8.7	1 4.3	0 0.0
	女75歳以上	H28	40 100.0	31 77.5	0 0.0	2 5.0	9 22.5	2 5.0

Q8 職業

問8 あなたの職業は何ですか。(〇は1つ)

