

# 令和5年度 2・3学期(後期)教材 〈6年生〉



本冊子では後期の学習指導に活用できる視聴覚教材をご紹介します。貸出の申し込みは、電話または申込書の送付をFAXでお願いします。

TEL 644-3131 FAX 644-3132 八幡西区相生町20-1

なお、視聴覚センターに配架している2,500以上の教材は下記の要領でPCやスマホを使い、検索することができます。ご活用ください。

**PCやスマホを使い、教材を探することができます**

PC 北九州市立視聴覚センター 教材検索

検索

スマホ ⇒



## 貸出用視聴覚教材検索

メディア: DVD (16ミリ、ビデオ、DVD など)

分野: 特別活動 (国語、算数、道徳、人権 など)

対象: 小学校全般 または (幼児一般、小1 など)

教材タイトル: \_\_\_\_\_ を含む

内容: 防災 を含む

検索

トップに戻る

機材一覧

申込書ダウンロード

キーワード(一つだけ)を入れて検索できます。例えば、「防災」と入れて、検索ボタンをクリックすると…。

教材が見つからないとき、「メディア」のみ選択して、「内容」の欄にキーワードを一単語のみ入力していただくと、みつかる事があります。


## 貸出用視聴覚教材検索結果一覧

検索内容

メディア: DVD 分野: 特別活動 対象: 小学校全般 内容: 防災

コード	タイトル	メディア	時間(分)	分野	対象	表示
17104	まさかの時!!自分のちからで生きのびられるように	DVD	36	特活	小全	表示
29021	ズッコケ三人組のぼうさい教室 地しんから身を守る巻	DVD	14	特活,動画	小全,幼児	表示
27024	気象災害から命を守る『想定外』は、いま起きるかもしれない	DVD	21	特活,市民	小全,中全,成人	表示

「防災」に関する教材が出てきます。さらに、「表示」をクリックすると、詳しい解説を見ることができます。

- ※  は令和3年度以降に配架した新規教材です。
- ※ 「平和に関する指導」については別途配信している冊子をご覧ください。

1、国語	
	<p><b>【国語】狂言 「柿山伏」</b></p> <p>3学期に指導する「柿山伏」の関連教材です。狂言「柿山伏」一曲すべてを臨場感あふれる実演映像で紹介し、独特の所作や能舞台・狂言面などの特徴もわかりやすく解説し、狂言の鑑賞を助けます。狂言の魅力伝える素材として最適な映像資料です。「狂言とは」「狂言 柿山伏」「山本東次郎による解説」「狂言の面の紹介」で構成しています。</p> <p>教材番号【24022】 【25007】 DVD (28分)</p>
	<p><b>【国語】伝統芸能編</b></p> <p>教科書古典芸能シリーズ。小学校で習う古典芸能から、落語、能、狂言、人形浄瑠璃(文楽)歌舞伎を取り上げ、日本の伝統芸能の魅力をわかりやすく紹介します。資料映像や舞台鑑賞などを盛り込んで、初めて古典芸能に出会う児童の興味と関心を引き出します。</p> <p>所蔵作品「みそ豆」「附子」「敦盛」「勧進帳」「曾根崎心中」</p> <p>教材番号【24028】 DVD (30分)</p>
	<p><b>【国語】コミュニケーションって楽しいね</b></p> <p>【27027】1巻 正しいあいさつのしかた／友だちを上手に紹介する  【27028】2巻 楽しかったことを話す／上手な断り方  【27029】3巻 私の宝物紹介／友だちのいいところ探し／ブック・クラブ(読書会)</p> <p>小学校中・高学年向けに、コミュニケーションを身に付けさせる目的で制作された教材です。子ども達が話し合っている途中で、専門家がどうすればコミュニケーションが高まるか、アドバイスが入ります。子どもが見てもわかりやすい教材になっています。</p> <p>本教材では、あいさつの大切さについて話し合います。次に友達を上手に紹介することに挑戦します。(第1巻より) DVD (各15分)</p>
	<p><b>【国語】ビジュアル言語活動シリーズ 聞く・話す・伝える</b></p> <p>【27030】①対話・話し合いをしよう  【27031】③スピーチ・説明をしよう</p> <p>人との対話や話し合いは、コミュニケーションの基礎であり、日常生活や学校生活で重要な位置を占めています。本教材では、相手の話を「聞く」、相手に「話す」「伝える」際の態度や発言の仕方など、音声言語活動全般を貫く基本事項を踏まえながら、対話・話し合いの具体的事例を紹介しています。</p> <p>○相手を見て ていねいに伝えよう      ○グループでアイデアを出そう  ○グループで相談しよう                      ○話を聞いてメモを取ろう  ○インタビューをしよう (第1巻より)</p> <p>DVD (各25分)</p>
	<p><b>【国語】銀河鉄道の夜</b></p> <p>宮沢賢治不朽の名作。幻想世界を徹底考察し、ようやく映像化。虹や月明かり、もちろん夜空、宇宙空間。臨場感溢れる映像は幻想世界へと誘います。素晴らしい音楽とあいまって未知の感動に包まれること請け合い。本当の銀河鉄道に乗っているかのような夢の時間を堪能してください。</p> <p>教材番号【22090】 DVD (本編48分、解説23分)</p>



### 【国語】ディベートを楽しもう

近年、小・中・高校の授業で、「ディベート」が行われる機会が増えています。その方法・ルールを紹介し、ディベートを通して、子ども達に聞く力・話す力・理解する力・考える力を育てることを紹介しています。

教材番号【20041】 DVD (34分)

## 2、社会科



### 【社会】明るい未来は市議会から

市議会が市民生活に直結した身近なものであることや、議会が市政に果たしている役割などをわかりやすく解説しています。

【内容構成】・市議会の役割 ・議事堂の案内 ・市議会の運営  
・開かれた市議会の実現 ・市議会活動のお知らせ

(北九州市議会事務局制作)

教材番号【25004】 DVD (18分)



### 【社会】参議院 子ども国会 まるわかりガイド

「子ども国会」とは、全国各地から選ばれた子ども達の代表が参議院に集まり、意見を交わしながら共同で一つの提言を作り上げることを主な目的とするものです。ここでは、子ども国会の進行やこれまでに開催した子ども国会の概要について、わかりやすく解説しています。

教材番号【25005】 DVD (15分)



### 【社会】みるみる社会科DVD⑥ 政治のはたらき

「わが国の政治の働き」の学習に最適です。

【内容構成】①市役所の仕事を見てみよう ②市議会の仕事を見てみよう  
③私たちの暮らしと憲法のかかわり

以上の3部からなり、具体的な映像やインタビューを多く用いて、わかりやすく紹介しています。

教材番号【22092】 DVD (35分)



### 【社会】シリーズ映像でみる人権の歴史

#### 第10巻 差別のない社会へー私たちはどう生きるかー

第一章「差別って何だろう」第二章「差別してるって 気づいていない」から構成されています。ドラマ仕立てです。第一章は、いじめをもとに差別について考える場面です。第二章は、身体障害者、被差別部落の出身者、在日朝鮮人3世、日本人と米国人のダブルの人たちとオンラインで話し合うことで差別していることに気づいていないことや差別を解消する取組について学べる教材です。

【小学生版、中学生以上版】

教材番号【R0517】 DVD (20分)




### 【社会】まんが 日本史① —古代の日本— ①日本誕生～④聖徳太子の理想

小学6年生向けの社会科歴史教材です。本教材は4編(各24分)から成り、古代原始生活から聖徳太子の政治までを扱っています。①日本の誕生ー原始時代の生活ー ②幻の邪馬台国ー女王卑弥呼ー ③大和朝廷の成立ー古墳と大王たちー ④聖徳太子の理想ー中国文化と仏教の伝来ー

教材番号【R0302】 DVD (96分)






【社会】まんが 日本史② —飛鳥と奈良—

⑤大化の改新～⑧鑑真和上の来日

小学6年生向けの社会科歴史教材です。本教材は4編(各24分)から成り、飛鳥時代の  
大化の改新から奈良時代の遣唐使の活躍までを扱っています。⑤大化の改新—中大兄皇子と  
藤原鎌足— ⑥壬申の乱—新しい国家の誕生— ⑦大仏開眼—仏教文化と奈良時代—  
⑧鑑真和上の来日—遣唐使と中国文化—

教材番号【R0303】 DVD(96分)




【社会】シリーズ映像でみる人権の歴史

第1巻 東山文化を支えた「差別された人々」

世界遺産である銀閣寺などをつくったのは、実は差別されてきた「河原者」であったと  
いう歴史事実を、大きく取り上げています。河原者は差別を受けていたにもかかわらず、  
偉大な芸術家になったことを丁寧に描いています。さらに、世界に誇る文化遺産は、差別  
された人々と差別することなく正しく評価した人達によって築かれたことを伝えていま  
す。

教材番号【28007】 DVD(16分)



【社会】シリーズ映像でみる人権の歴史

第2巻 江戸時代の身分制度と差別された人々

中世に始まった全ての身分が、居住地や税制、戸籍などで身分を固定され、江戸時代に  
「制度化」されたことを、わかりやすく解説しています。また、間違いとわかり教科書か  
ら消えた「土農工商えた非人」の図式に代え、新しい図式を提示しています。部落差別の  
学習を通して、江戸時代の身分制度が決して現在の社会問題と無関係ではないことを示唆  
しています。

【小学生版、中学生以上版】

教材番号【28008】 DVD(15分)




【社会】シリーズ映像でみる人権の歴史

第3巻 近代医学の基礎を築いた人々

江戸中期になると、医学に新しい動きが始まります。山脇東洋が日本初の医学解剖を実  
施し観察しました。その後、杉田玄白は洋書の解剖書を翻訳し「解体新書」と名付けて世  
に出しました。しかし、実際に解剖を行ったのは、当時「穢多」と呼ばれ、差別されてきた  
人々でした。近代医学の基礎を築いたのは、東洋や玄白だけではなかったのです。

【小学生版、中学生以上版】

教材番号【28009】 DVD(17分)




【社会】シリーズ映像でみる人権の歴史

第4巻 明治維新と賤民廃止令

明治政府が、差別をなくすためだけでなく、地租改正により税を取る目的で「賤民廃止令」を  
出したこと、従って壬申戸籍に差別的な記載をすることも政府自身が許可したことなどを、  
公文書をもとに丁寧に描いています。近代社会においても「部落差別」が存続した構造を  
浮かび上がらせています。

【小学生版、中学生以上版】

教材番号【28010】 DVD(18分)



【社会】シリーズ映像でみる人権の歴史

第7巻 水平社を立ちあげた人々—人間は尊敬すべきものだ—

全国水平社創設の中心人物である西光万吉の生い立ちや差別を受けた様子から、当時の  
社会背景や関係者の思いを描いています。自分たちの力で差別をなくそうと立ち上がった  
人々の様子から差別やいじめを根絶するために何をすべきかを考える教材です。

教材番号【R0213】 DVD(17分)

### 3、理科



#### 【理科】宇宙のひみつがわかるえほん

星の動きなど天体への興味を喚起させる教材です。仲良し3人組が、宇宙のことなら何でも知っているタコロス先生と一緒に宇宙の秘密を考えます。内容は「なぜ、星は光っているの?」「宇宙人はほんとうにいるの?」の2話から構成されています。

教材番号【R0324】 DVD (24分)



#### 【理科】小学校理科6年⑥ 生物どうしの関わり

植物を食べる動物は他の動物に食べられるという食物連鎖が生物界ではあることに気づかせる。また、植物と動物の酸素と二酸化炭素のやり取りを調べ、両者は空気を介して深い関りがあることを理解させる。

〈CHAPTER〉

食べ物を通した生物どうしの関わり／豊かな森が川や海を豊かにする／空気を通した生物どうしの関わり／食物連鎖

教材番号【R0114】 DVD (13分)



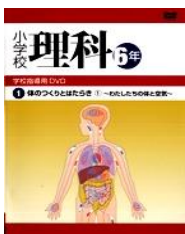
#### 【理科】小学校理科6年 生物と地球環境

生物は地球上を循環している水を取り入れ、酸素を吸って二酸化炭素を吐き出し、植物は二酸化炭素を取り入れ酸素を出し、地球上の生物は水と空気を通して互いに関わり合っていることを学び、持続可能な社会への理解を深めます。

〈CHAPTER〉

生物と水の関わり／地球上の水・空気・生物／地球環境を守る

教材番号【30004】 DVD (16分) 小学校6年



#### 【理科】体のつくりとはたらき① ~わたしたちの体と空気~

肺で血液中に酸素を取り入れ、二酸化炭素などを排出する仕組みと呼吸の働きをコンピュータグラフィクスなどで理解し、吸う空気と吐いた空気の違い、気道カメラによる気管の様子、魚の呼吸を紹介しています。

教材番号【26034】 DVD (17分)



#### 【理科】体のつくりとはたらき② ~食べ物のゆくえ~

食べ物の養分が、口、食道、胃、小腸、大腸などで消化吸収され、吸収されなかった物が排出される消化と吸収の仕組みを、内視鏡映像、レントゲン映像、コンピュータグラフィクスなどで紹介しています。

教材番号【26035】 DVD (13分)



#### 【理科】体のつくりとはたらき③ ~血液のじゅんかんとはたらき~

血液は、心臓の働きで体内の血管を巡り、養分、酸素、二酸化炭素などを運んでいること、肺から心臓に戻る血液には酸素が多く含まれていることなどを、コンピュータグラフィクスなどで紹介しています。

教材番号【26036】 DVD (13分)

	<p><b>【理科】 小学理科 物質・エネルギーの実験</b>          学年・単元ごとに必要な内容をコンパクトにまとめており、授業に有効活用できます。</p> <p><b>【内容構成】 6年</b>  <b>「燃焼の仕組み」</b>          ・ふたをしたびんの中では、なぜ火が消えるのか          ・底を切りとったびんで調べてみよう          ・ものの燃え方と観察          ・ものが燃えたときに起こる変化（石灰水で調べる）          ・ものが燃えたときに起こる変化（気体検知管で調べる）  <b>「水溶液の性質」</b>          ・リトマス紙を使って水よう液を区別しよう          ・金属が水よう液にとけるかどうか調べよう          ・アルミニウムに塩酸をつけると？          ・炭酸水を作って調べよう</p> <p>※実験器具の使い方も別途解説しています。  <b>教材番号【24017】 DVD（70分）</b></p>
	<p><b>【理科】 ものの燃え方、水よう液の性質、電磁石のはたらき</b>          燃焼には酸素が必要であることをていねいに見せます。水溶液の性質では、塩酸に溶ける金属を追跡し、化学変化の基礎を学びます。電磁石の働きでは、モーターを取り上げ、2極モーター、ブザーの原理を簡単に解説します。  <b>教材番号【18069】 DVD（20分）</b></p>
	<p><b>【理科】 電気の性質とはたらき</b>          電気は、光、音、熱などに変えることができ、私たちの生活に役立っていて、作り出すことができることを学びます。また、電気を蓄えるコンデンサーや消費量が少ない発光ダイオードについても解説しています。  <b>【内容構成】</b>「電気のある生活」「電気と光や音」「電気の使われ方の違い」          「電気と熱」「技術の革新と私たちの生活」「電気の移り変わり」2学期教材  <b>教材番号【23059】 DVD（19分）</b></p>
	<p><b>【理科】 月と太陽① ～月の形とその変化～</b>          月の輝いている側に太陽があり、太陽と月の位置関係によって月は新月、半月、三日月、満月と形が違って見えることをコンピューターグラフィックスでのシミュレーションなどで理解させます。  <b>【内容構成】</b>「かがやく月」「月と太陽の位置」「月の形の変化」「月の満ち欠け」          「月の形の変わり方」他 2学期教材  <b>教材番号【23057】 DVD（14分）</b></p>
	<p><b>【理科】 月と太陽② ～月と太陽の表面のようす～</b>          太陽の光を反射している月の表面の様子と太陽の表面の様子、観測衛星による太陽の表面のプロミネンス、黒点などを紹介します。また、太陽、地球、月の大きさを具体的に学ぶことができます。  <b>【内容構成】</b>「月の表面のようす」「太陽の黒点と太陽の形」「太陽の表面のようす」          「月の表面の観察」「月と太陽の大きさ」 2学期教材  <b>教材番号【23058】 DVD（14分）</b></p>
	<p><b>【理科】 小学校理科6年 土地のつくりと変化①</b>  <b>～土地をつくっているもの/流れる水による地層～</b>          地層はれき、砂、泥、火山灰及び岩石などからできて、層をつくり、横にも奥にも広がっていることを学びます。そして、地層には流れる水の働きでできているものがあり、また、地層の中から見つかる化石や岩石、さらに、変形する地層についても学びます。  <b>〈チャプター〉</b>          しまもようのがけ/土地をつくっているもの/地層の広がり/化石/地層のでき方/いろいろな岩石/変形する地層  <b>教材番号【30002】 DVD（21分） 小学校6年</b></p>

	<p><b>【理科】 小学校理科6年 土地のつくりと変化② ～火山のはたらきによる地層～</b></p> <p>地層には火山の噴火によって火山灰が積もってできた地層があり、特徴の一つとして角ばっていることを学びます。また、火山灰は遠くまで風で運ばれることがあることを各地の地層で学びます。</p> <p>〈チャプター〉 火山灰の地層／火山灰の観察／火山のふん火／日常生活と火山灰／博物館の利用</p> <p>教材番号【30003】 DVD（15分）</p>
	<p><b>【理科】 土地のつくりと変化③ ～火山活動による土地の変化～</b></p> <p>火山の噴火によって流れ出した溶岩でできた土地、盛り上がった火山、海底火山、火山活動でせき止められた湖など、各地の火山活動による土地の変化が理解できます。</p> <p>【内容構成】「火山のふん火」「活動している火山」「ふん火によって変化した土地」 「災害予知と防災」「わたしたちの生活と火山」</p> <p>教材番号【25041】 DVD（17分）</p>
	<p><b>【理科】 土地のつくりと変化④ ～地震による土地の変化～</b></p> <p>地震によってできた断層、盛り上がった土地、地震によりせき止められてできた湖、地震による液状化、津波を紹介します。さらに、地震災害への対策として耐震構造の建築や地震予知の研究も紹介します。</p> <p>【内容構成】「兵庫県南部地震」「地表に現れた断崖」「盛り上がった土地」 「液状化」「地震災害と防災」「地震の予知」</p> <p>教材番号【25042】 DVD（17分）</p>
	<p><b>【理科】 土地のつくりと変化① ～土地をつくっているもの／地層のでき方～</b></p> <p>様々な崖の様子やその中に含まれる物を観察や実験を通して調べることで、土地が礫、砂、粘土などからできていること、幾重にも層状になって地層を作っているものがあることを学びます。さらに流水実験や化石の観察から、地層のでき方を学びます。</p> <p>教材番号【20037】 DVD（15分）</p>
	<p><b>【理科】 土地のつくりと変化② ～火山灰でできた土地～</b></p> <p>雄大な火山の映像をもとにしながら、火山灰でできた土地の特徴をシラス、東京都大島、関東ローム層の観察を通して理解します。又、火山の噴火実験や鉢物の洗い出しの方法も紹介します。</p> <p>教材番号【20038】 DVD（15分）</p>
	<p><b>【理科】 大地のようす、大地の変化</b></p> <p>地層のでき方、地震による地形の変化、火山による地形の変化を紹介します。日本各地の事例を数多く取り上げ映像で紹介します。</p> <p>教材番号【18070】 DVD（19分）</p>

## 4、音楽科



### 【音楽】小学生の音楽鑑賞・表現 6年 鑑賞・表現①

教科書所載の鑑賞曲を完全収録の上、音楽物語も収録。

【内容構成】「鑑賞編」歓喜、白鳥の湖、野ばら、トッカータとフーガ、木星、箱根八里、花、荒城の月 他  
「表現編」エクस्पレッツ宇宙号（日本語、英語）

教材番号【24037】 DVD（63分）



### 【音楽】小学生の音楽鑑賞・表現 6年 鑑賞・表現②

教科書所載の鑑賞曲を完全収録の上、楽器の奏法も収録。

【内容構成】「鑑賞編」雅楽「越天楽」「今様」、世界の国々の音楽  
シバの女王の入場、和楽器、オーケストラの楽器 他  
「表現編」楽しい手作り楽器；マラカス、ギロなど

教材番号【24038】 DVD（58分）



### 【音楽】小学校 音楽 鑑賞用教材集 ①～⑧

小学校全学年で扱う楽曲を世界の音楽、日本の音楽、民族音楽など、様々なシリーズにわかれて8巻揃えています。1巻に10曲以上収録されています。

【22075】①世界の音楽1（68分） 【22076】②世界の音楽2（76分）

【22077】③世界の音楽3（80分） 【22078】④世界の音楽4（84分）

【22079】⑤世界の音楽5（67分） 【22080】⑥日本の音楽（71分）

【22081】⑦日本の民謡・芸能（125分）【22082】⑧世界の民族音楽（59分）

DVD

## 5、体育科



### 【体育・保健】健康なこころとからだ 4. こころの健康

小学校中・高学年向けの保健指導用DVDです。まず、命の誕生について、動物と人間の赤ちゃんの違いや命がどのようにして生まれるのかを提示します。次に、心について提示します。心とは何なのか、心と体のつながり、誰もがもっている悩みや不安について解説しています。特に心に不安をもつ子ども達が増えている現状から、心、悩み、不安について指導するのに適しています。実験映像やCGでわかりやすく解説しています。

教材番号【27017】 DVD（20分）



### 【体育】北九州市キッズダンス



「弾み」全身を使いリズムに乗って踊ろう。

「交流」たくさんの友達とペアになって仲良く笑顔で踊ろう。

をテーマに、北九州市教育委員会が制作しました。体育の授業や運動会、集会活動、PTA活動、地域行事で、ぜひ活用してください。CD版【23702】もあります。

教材番号【23045】 DVD（42分）



	<p><b>【体育】元気に遊ぼう！リズムでゲーム</b></p> <p>子ども達が実際に身体を動かしながら、楽しくコミュニケーションができるアスレチックゲームをわかりやすく紹介しています。筋力を向上させる「トレーニング」。脳の反射神経を鍛える「リズム」。グループの協調性を育む「ゲーム」…。</p> <p>教材番号【21005】 DVD (53分)</p>
	<p><b>【体育】みんなでおどろう！レッツヒップホップ</b></p> <p>子ども達に人気のあるヒップホップダンスの踊り方をわかりやすく紹介しています。ヒップホップダンスは形にとらわれない自由なダンスです。発祥の地アメリカでは子ども達が振り付けを考え、遊びとして踊っています。</p> <p>教材番号【20005】 DVD (55分)</p>
	<p><b>【体育】小学校体育シリーズ 鉄ぼう運動</b></p> <p>体ほぐし運動、上がる技、下りる技、回転する技、技の発表といった項目の中から、基本技の模範演技、練習方法、発展技を選んで見ることができます。</p> <p>教材番号【19050】 DVD (42分)</p>
	<p><b>【体育】小学校体育シリーズ とびばこ運動</b></p> <p>体ほぐし運動、開きやくとび、かかえこみとび、台上前転、首はねとび、技の発表といった項目の中から、基本技の模範演技、練習方法、発展技を選んで見ることができます。</p> <p>教材番号【19051】 DVD (42分)</p>
<h2>6、道徳科</h2>	
	<p><b>【道徳】こころを育てる映像教材集 第3巻 義足がくれたもの</b></p> <p>「ヘルス・エンジェル」は義足の人たちの陸上クラブです。子どもから大人まで100名近くのメンバーが在籍し、中にはパラリンピックに出場した人もいます。このクラブを作ったのは、義肢装具士の臼井さんです。足を失ったことで、生きる自信を失った方々が、再び「生きる喜び」を取り戻していく姿を通して、視聴する子ども達に人間の強さや気高さを感じさせるドキュメンタリー教材です。</p> <p>教材番号【29018】 DVD (15分)</p>
	<p><b>【道徳】ココロ屋</b></p> <p>道徳科では、行為を追いながらその時の“心”を考えさせますが、この作品は“心”自体にスポットを当てています。この作品に登場する「優しいココロ」「素直なココロ」は、アサーション（「さわやかな」自己表現）の考え方を子どもにわかりやすく伝えるためのツールにもなります。道徳の時間、特別活動や総合的な学習の時間で、“心”について考えさせてみてはどうですか。</p> <p>教材番号【26024】 DVD (25分)</p>



### 【道徳】 桃香の自由帳

どの地域でも起こりうる出来事の中から、日常の何気ない言動を振り返り、現代社会において、人と人が寄り添い、共に生きる温かな世界とは何かを探ります。今日、特に求められている「きずな」の大切さを、じんわりと考えさせるよいドラマに仕上がっています。保護者との同時鑑賞がおすすめです。特別活動でも活用できます。

教材番号【24057】 DVD (36分)

## 7、外国語活動



### 【外国語活動】 英語で歌おう! マザー・グース 1有名なマザー・グース

日本でもよく知られているマザー・グースの代表曲をラインアップしています。日本人の耳にもなじみやすく、わかりやすいメロディーと詩です。体や手の動きと一緒に楽しめます。

教材番号【25040】 DVD (20分)

## 8、総合的な学習の時間



### 【SDGs】 自分ごとSDGs

SDGsは一人一人の意識と行動が大切です。本教材は、SDGsの基礎知識を学ぶだけでなく、SDGsを自分事としてとらえ行動していくきっかけとすることができます。内容はSDGsに取り組んでいる人達へのインタビューを見て、身の回りにある身近なものからSDGsについての考えを深めていく構成となっています。

教材番号【R0418】 DVD (22分)



### 【総合 環境】 もったいないばあさんと考えよう 世界のこと

今、地球上ではいろいろな問題が起きています。地球で起きていることは、私達の暮らしともつながっています。命の大切さを伝える「もったいない」という言葉と、もったいないばあさんのメッセージと共に、一緒に考えていきましょう。

Disc1:地球でおきている10の問題(42分)

Disc2:世界の10人の子どもたち(インド・カンボジア・ネパール・スーダン  
インドネシア・メキシコ・シエラレオネ・ロシア・レソト・日本)(19分)

付録Disc(10分)

教材番号【22021】 DVD (全71分)



### 【総合 環境】 木づかいで地球を救え!

木材は人や環境に優しく再生産ができる資源です。ぜひ未来を担う皆さん、森を育て、私達の環境を守るために、住宅を始めとした適切な木づかいを進めて持続的な地球社会をつくることの大切さをこの作品から学んでください。【社会教育】【地球環境】

教材番号【21033】 DVD (25分)