

平成23年度  
第1回市政モニターアンケート

新しいまちづくりについて

北九州市市民文化スポーツ局広聴課

## 目 次

調査の概要	1
市政モニターの構成	1
調査結果	2
(1) 子育てや教育について	2
(2) 生涯学習について	6
(3) 地域での支えあいについて	8
(4) 医療・衛生体制について	9
(5) 安全・安心なまちづくりについて	10
(6) 地域の防災力について	11
(7) 高齢者の暮らしについて	13
(8) 市民が主役の健康づくりについて	14
(9) 人に優しいまちづくりについて	15
(10) 平和への取り組みの推進について	18
(11) 快適な生活空間について	19
(12) 公共施設について	22
(13) 地域文化を保存・継承する取り組みについて	23
(14) 文化やスポーツについて	24
(15) 町内会などの市民活動について	26
(16) 協働のまちづくりについて	28
(17) 市民に身近な市政について	29
(18) 商業の振興について	30
(19) 農林水産業の振興について	31
(20) 雇用の機会について	32
(21) 北九州の魅力について	33

(22) 小倉・黒崎について	.....	36
(23) 交通機能について	.....	38
(24) 市民の環境活動について	.....	40
(25) 低炭素社会づくりについて	.....	41
(26) 廃棄物対策の推進について	.....	42
(27) 環境教育や環境学習について	.....	43
(28) 自然環境について	.....	44
(29) 身近な生活環境の保全について	.....	45
全体考察	.....	46

## 調査の概要

調査対象者	市政モニター	150人
回答者数	142人	(回収率 94.7%)
調査実施日	平成23年5月23日～平成23年6月10日	
実施方法	調査票による郵送及びインターネット調査	
調査実施課	市民文化スポーツ局広聴課	582-2525
調査依頼課	総務企画局企画課	582-2158

## 市政モニターの構成

区分	合計	男性	女性	区分	合計	男性	女性
全体	150 (100.0%)	50 (33.3%)	100 (66.7%)	区 別			
				門司区	23 (15.3%)	6 (4.0%)	17 (11.3%)
20歳代	21 (14.0%)	5 (3.3%)	16 (10.7%)	小倉北区	28 (18.7%)	7 (4.7%)	21 (14.0%)
30歳代	41 (27.3%)	12 (8.0%)	29 (19.3%)	小倉南区	34 (22.7%)	13 (8.7%)	21 (14.0%)
40歳代	28 (18.7%)	5 (3.3%)	23 (15.3%)	若松区	11 (7.3%)	6 (4.0%)	5 (3.3%)
50歳代	16 (10.7%)	4 (2.7%)	12 (8.0%)	八幡東区	12 (8.0%)	4 (2.7%)	8 (5.3%)
60歳代	25 (16.7%)	12 (8.0%)	13 (8.7%)	八幡西区	35 (23.3%)	11 (7.3%)	24 (16.0%)
70歳以上	19 (12.7%)	12 (8.0%)	7 (4.7%)	戸畑区	7 (4.7%)	3 (2.0%)	4 (2.7%)

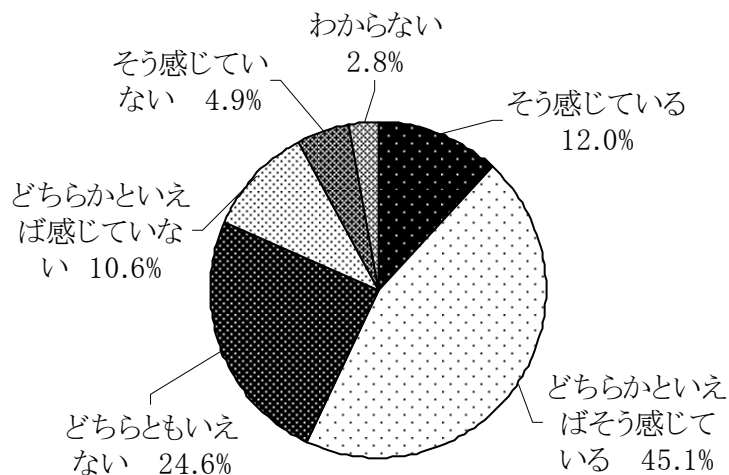
数値の単位未満は四捨五入を原則としましたので、総数と内容の合計は一致しない場合があります。

### Ⅲ 調査結果

#### 【子育てや教育について】

問1 北九州市では、放課後の子どもの居場所づくりや、母子健康診査の充実などによる安心して子育てができる環境づくりを進めています。そこで、おたずねします。

問1 - 1 あなたは、北九州市は、安心して子育てができるまちだと感じていますか。



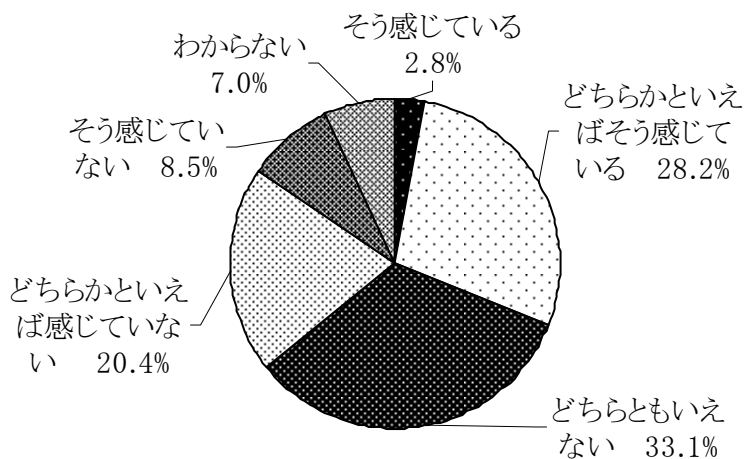
		回答者数	そう感じている	どちらかといえばそう感じている	どちらともいえない	どちらかといえば感じていない	そう感じていない	わからない
全体		142人	12.0%	45.1%	24.6%	10.6%	4.9%	2.8%
性別	男性	48人	18.8%	35.4%	25.0%	10.4%	6.3%	4.2%
	女性	94人	8.5%	50.0%	24.5%	10.6%	4.3%	2.1%
年齢別	20歳代	19人	10.5%	36.8%	36.8%	10.5%	0.0%	5.3%
	30歳代	39人	2.6%	56.4%	25.6%	15.4%	0.0%	0.0%
	40歳代	27人	11.1%	55.6%	18.5%	7.4%	7.4%	0.0%
	50歳代	14人	7.1%	42.9%	14.3%	7.1%	7.1%	21.4%
	60歳代	24人	20.8%	45.8%	25.0%	4.2%	4.2%	0.0%
	70歳以上	19人	26.3%	15.8%	26.3%	15.8%	15.8%	0.0%
区別	門司区	21人	4.8%	38.1%	23.8%	14.3%	9.5%	9.5%
	小倉北区	26人	15.4%	53.8%	23.1%	7.7%	0.0%	0.0%
	小倉南区	32人	18.8%	43.8%	18.8%	3.1%	12.5%	3.1%
	若松区	11人	18.2%	36.4%	36.4%	0.0%	9.1%	0.0%
	八幡東区	12人	8.3%	41.7%	25.0%	25.0%	0.0%	0.0%
	八幡西区	33人	6.1%	45.5%	27.3%	18.2%	0.0%	3.0%
	戸畑区	7人	14.3%	57.1%	28.6%	0.0%	0.0%	0.0%

北九州市は、安心して子育てができるまちだと感じているかについては、「そう感じている」(12.0%)と「どちらかといえばそう感じている」(45.1%)をあわせると57.1%となり、約6割の人が肯定的な回答であった。

肯定的な回答：「そう感じている」+「どちらかといえばそう感じている」  
 否定的な回答：「そう感じていない」+「どちらかといえばそう感じていない」

問2 北九州市では、「心の育ち」、「学力」、「体力」の課題に対応した学校教育の充実を目指すとともに、子どもの「意欲」や「生活習慣（学習習慣等）」の課題に対して、学校だけでなく、家庭、地域が積極的に参画し、社会全体で子どもたちの教育環境を整える取組みを進めています。そこで、おたずねします。

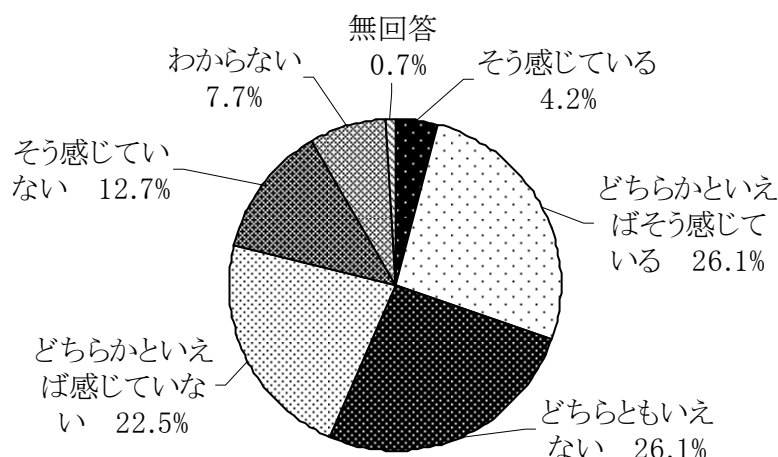
問2 - 1 あなたは、北九州市では、子どもの学力や体力を向上させるための環境が整っていると感じていますか。



		回答者数	そう感じている	どちらかといえばそう感じている	どちらともいえない	どちらかといえば感じていない	そう感じていない	わからない
全体		142人	2.8%	28.2%	33.1%	20.4%	8.5%	7.0%
性別	男性	48人	6.3%	29.2%	31.3%	16.7%	4.2%	12.5%
	女性	94人	1.1%	27.7%	34.0%	22.3%	10.6%	4.3%
年齢別	20歳代	19人	5.3%	31.6%	31.6%	15.8%	5.3%	10.5%
	30歳代	39人	0.0%	23.1%	46.2%	17.9%	7.7%	5.1%
	40歳代	27人	0.0%	25.9%	33.3%	29.6%	11.1%	0.0%
	50歳代	14人	7.1%	14.3%	35.7%	14.3%	0.0%	28.6%
	60歳代	24人	4.2%	45.8%	16.7%	20.8%	12.5%	0.0%
	70歳以上	19人	5.3%	26.3%	26.3%	21.1%	10.5%	10.5%
区別	門司区	21人	0.0%	28.6%	19.0%	38.1%	4.8%	9.5%
	小倉北区	26人	3.8%	38.5%	38.5%	7.7%	3.8%	7.7%
	小倉南区	32人	6.3%	28.1%	21.9%	18.8%	12.5%	12.5%
	若松区	11人	0.0%	36.4%	18.2%	27.3%	18.2%	0.0%
	八幡東区	12人	8.3%	16.7%	41.7%	16.7%	16.7%	0.0%
	八幡西区	33人	0.0%	24.2%	48.5%	21.2%	3.0%	3.0%
	戸畑区	7人	0.0%	14.3%	42.9%	14.3%	14.3%	14.3%

北九州市では、子どもの学力や体力を向上させるための環境が整っていると感じるかについては、「そう感じている」(2.8%)と「どちらかといえばそう感じている」(28.2%)をあわせた31.0%が肯定的な回答、「どちらかといえば感じていない」(20.4%)と「そう感じていない」(8.5%)をあわせた28.9%が否定的な回答であり、肯定的な回答と否定的な回答が、ほぼ同じ割合となっている。

問2 - 2 あなたは、北九州市では、家庭や地域の教育活動への参画が進んでいると感じていますか。

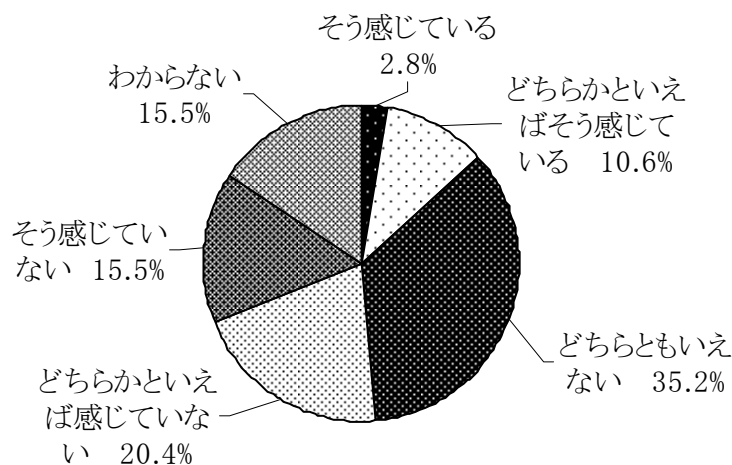


	回答者数	そう感じている	どちらかといえばそう感じている	どちらともいえない	どちらかといえば感じていない	そう感じていない	わからない	無回答	
全体	142人	4.2%	26.1%	26.1%	22.5%	12.7%	7.7%	0.7%	
性別	男性	48人	6.3%	20.8%	27.1%	16.7%	14.6%	14.6%	0.0%
	女性	94人	3.2%	28.7%	25.5%	25.5%	11.7%	4.3%	1.1%
年齢別	20歳代	19人	0.0%	42.1%	26.3%	5.3%	15.8%	10.5%	0.0%
	30歳代	39人	0.0%	12.8%	30.8%	33.3%	12.8%	7.7%	2.6%
	40歳代	27人	7.4%	22.2%	22.2%	37.0%	11.1%	0.0%	0.0%
	50歳代	14人	0.0%	35.7%	21.4%	21.4%	7.1%	14.3%	0.0%
	60歳代	24人	4.2%	33.3%	29.2%	16.7%	8.3%	8.3%	0.0%
	70歳以上	19人	15.8%	26.3%	21.1%	5.3%	21.1%	10.5%	0.0%
区別	門司区	21人	4.8%	14.3%	28.6%	28.6%	14.3%	4.8%	4.8%
	小倉北区	26人	7.7%	30.8%	38.5%	15.4%	7.7%	0.0%	0.0%
	小倉南区	32人	6.3%	34.4%	12.5%	18.8%	9.4%	18.8%	0.0%
	若松区	11人	9.1%	36.4%	9.1%	18.2%	27.3%	0.0%	0.0%
	八幡東区	12人	0.0%	33.3%	16.7%	33.3%	16.7%	0.0%	0.0%
	八幡西区	33人	0.0%	15.2%	39.4%	24.2%	12.1%	9.1%	0.0%
	戸畑区	7人	0.0%	28.6%	14.3%	28.6%	14.3%	14.3%	0.0%

北九州市では、家庭や地域の教育活動への参画が進んでいると感じているかについては、「そう感じている」(4.2%)と「どちらかといえばそう感じている」(26.1%)をあわせた30.3%が肯定的な回答、「どちらかといえば感じていない」(22.5%)と「そう感じていない」(12.7%)をあわせた35.2%が否定的な回答であった。

年齢別では、30歳代(46.1%)、40歳代(48.1%)で、否定的な回答の割合が高かった。

問2 - 3 あなたは、北九州市では、非行などから子どもたちを守る環境づくりや、いじめや不登校など問題を抱えた子どもへの支援などの取組みがしっかりと進められていると感じますか。



		回答者数	そう感じている	どちらかといえばそう感じている	どちらともいえない	どちらかといえば感じていない	そう感じていない	わからない
全体		142人	2.8%	10.6%	35.2%	20.4%	15.5%	15.5%
性別	男性	48人	4.2%	10.4%	31.3%	18.8%	18.8%	16.7%
	女性	94人	2.1%	10.6%	37.2%	21.3%	13.8%	14.9%
年齢別	20歳代	19人	5.3%	10.5%	42.1%	10.5%	21.1%	10.5%
	30歳代	39人	0.0%	5.1%	25.6%	33.3%	17.9%	17.9%
	40歳代	27人	3.7%	14.8%	29.6%	33.3%	11.1%	7.4%
	50歳代	14人	0.0%	0.0%	42.9%	7.1%	7.1%	42.9%
	60歳代	24人	8.3%	16.7%	37.5%	12.5%	16.7%	8.3%
	70歳以上	19人	0.0%	15.8%	47.4%	5.3%	15.8%	15.8%
区別	門司区	21人	0.0%	14.3%	33.3%	23.8%	14.3%	14.3%
	小倉北区	26人	0.0%	11.5%	53.8%	7.7%	19.2%	7.7%
	小倉南区	32人	6.3%	9.4%	31.3%	12.5%	12.5%	28.1%
	若松区	11人	0.0%	18.2%	36.4%	9.1%	36.4%	0.0%
	八幡東区	12人	8.3%	8.3%	33.3%	50.0%	0.0%	0.0%
	八幡西区	33人	0.0%	9.1%	27.3%	30.3%	15.2%	18.2%
	戸畑区	7人	14.3%	0.0%	28.6%	14.3%	14.3%	28.6%

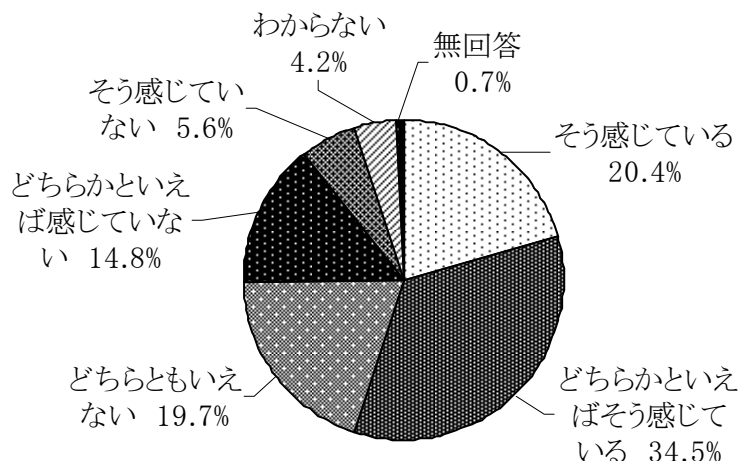
北九州市では、非行などから子どもたちを守る環境づくりや、いじめや不登校など問題を抱えた子どもへの支援などの取組みがしっかりと進められていると感じるかについては、「どちらともいえない」(35.2%)が最も多かった。また、「そう感じている」(2.8%)と「どちらかといえばそう感じている」(10.6%)をあわせた13.4%が肯定的な回答、「どちらかといえば感じていない」(20.4%)と「そう感じていない」(15.5%)をあわせた35.9%が否定的な回答であり、否定的な回答が肯定的な回答を22.5ポイント上回った。



【生涯学習について】

問3 北九州市では、市民センターや生涯学習センター、図書館等の生涯学習関連施設において、個人の意欲や能力に応じて学ぶことができる生涯学習の推進や、地域活動を支える人材の育成を図るため、ボランティア活動等に関する講座の実施や情報の提供に取り組んでいます。そこで、おたずねします。

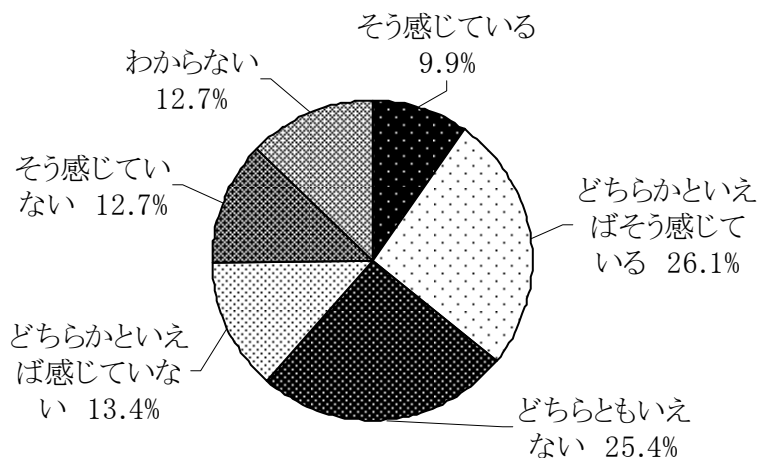
問3 - 1 あなたは、北九州市は、生涯にわたって自由に学び、その成果を活かした活動を行う環境が整っていると感じますか。



	回答者数	そう感じている	どちらかといえばそう感じている	どちらともいえない	どちらかといえば感じていない	そう感じていない	わからない	無回答	
全体	142人	20.4%	34.5%	19.7%	14.8%	5.6%	4.2%	0.7%	
性別	男性	48人	12.5%	35.4%	25.0%	10.4%	6.3%	8.3%	2.1%
	女性	94人	24.5%	34.0%	17.0%	17.0%	5.3%	2.1%	0.0%
年齢別	20歳代	19人	31.6%	21.1%	26.3%	10.5%	0.0%	10.5%	0.0%
	30歳代	39人	7.7%	33.3%	25.6%	20.5%	7.7%	5.1%	0.0%
	40歳代	27人	25.9%	29.6%	14.8%	22.2%	7.4%	0.0%	0.0%
	50歳代	14人	21.4%	42.9%	28.6%	0.0%	0.0%	0.0%	7.1%
	60歳代	24人	29.2%	41.7%	8.3%	12.5%	4.2%	4.2%	0.0%
	70歳以上	19人	15.8%	42.1%	15.8%	10.5%	10.5%	5.3%	0.0%
区別	門司区	21人	19.0%	28.6%	28.6%	14.3%	4.8%	4.8%	0.0%
	小倉北区	26人	23.1%	34.6%	19.2%	7.7%	7.7%	7.7%	0.0%
	小倉南区	32人	15.6%	50.0%	12.5%	18.8%	0.0%	3.1%	0.0%
	若松区	11人	27.3%	45.5%	0.0%	0.0%	18.2%	9.1%	0.0%
	八幡東区	12人	33.3%	0.0%	25.0%	16.7%	16.7%	0.0%	8.3%
	八幡西区	33人	21.2%	24.2%	30.3%	21.2%	0.0%	3.0%	0.0%
	戸畑区	7人	0.0%	71.4%	0.0%	14.3%	14.3%	0.0%	0.0%

北九州市は、生涯にわたって自由に学び、その成果を活かした活動を行う環境が整っていると感じるかについては、「どちらかといえばそう感じている」(34.5%)が最も多く、次いで「そう感じている」(20.4%)となっており、この2つをあわせると、5割以上(54.9%)の人が肯定的な回答であった。

問3 - 2 あなたは、北九州市は、地域活動をリードする人材やボランティア活動に取り組む人材が増加していると感じますか。



		回答者数	そう感じている	どちらかといえばそう感じている	どちらともいえない	どちらかといえば感じていない	そう感じていない	わからない
全体		142人	9.9%	26.1%	25.4%	13.4%	12.7%	12.7%
性別	男性	48人	14.6%	29.2%	25.0%	8.3%	14.6%	8.3%
	女性	94人	7.4%	24.5%	25.5%	16.0%	11.7%	14.9%
年齢別	20歳代	19人	15.8%	26.3%	31.6%	15.8%	0.0%	10.5%
	30歳代	39人	0.0%	28.2%	23.1%	10.3%	17.9%	20.5%
	40歳代	27人	11.1%	3.7%	25.9%	33.3%	14.8%	11.1%
	50歳代	14人	7.1%	50.0%	14.3%	0.0%	14.3%	14.3%
	60歳代	24人	12.5%	33.3%	29.2%	4.2%	16.7%	4.2%
	70歳以上	19人	21.1%	26.3%	26.3%	10.5%	5.3%	10.5%
区別	門司区	21人	9.5%	23.8%	19.0%	28.6%	14.3%	4.8%
	小倉北区	26人	11.5%	23.1%	23.1%	11.5%	15.4%	15.4%
	小倉南区	32人	6.3%	28.1%	31.3%	9.4%	9.4%	15.6%
	若松区	11人	9.1%	18.2%	45.5%	0.0%	9.1%	18.2%
	八幡東区	12人	16.7%	33.3%	0.0%	25.0%	25.0%	0.0%
	八幡西区	33人	6.1%	30.3%	30.3%	9.1%	9.1%	15.2%
	戸畑区	7人	28.6%	14.3%	14.3%	14.3%	14.3%	14.3%

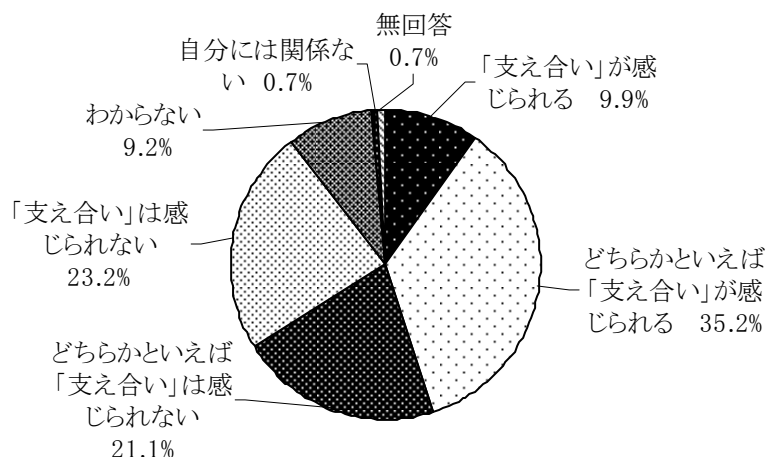
北九州市は、地域活動をリードする人材やボランティア活動に取り組む人材が増加していると感じるかについては、「どちらかといえばそう感じている」(26.1%)が最も多く、次いで「どちらともいえない」(25.4%)となっている。

年齢別では、40歳代(48.1%)で、否定的な回答の割合が高くなっている。

【地域での支えあいについて】

問4 北九州市には、民生委員・児童委員による見守りや自治会・町内会によるふれあいや支え合いの活動、社会福祉協議会によるふれあいネットワーク(ご近所による見守り、助け合い、話し合いのしくみ)、老人クラブによる友愛訪問(ひとり暮らし高齢者への訪問)など様々な地域を支えるネットワークがあります。これらのネットワークをさらに結びつけることによって地域における見守り支援体制を充実・強化する「いのちをつなぐネットワーク事業」に取り組んでいます。そこで、おたずねします。

問4 - 1 あなたは、お住まいの地域で近所の人同士の「支え合い」を感じることができますか。



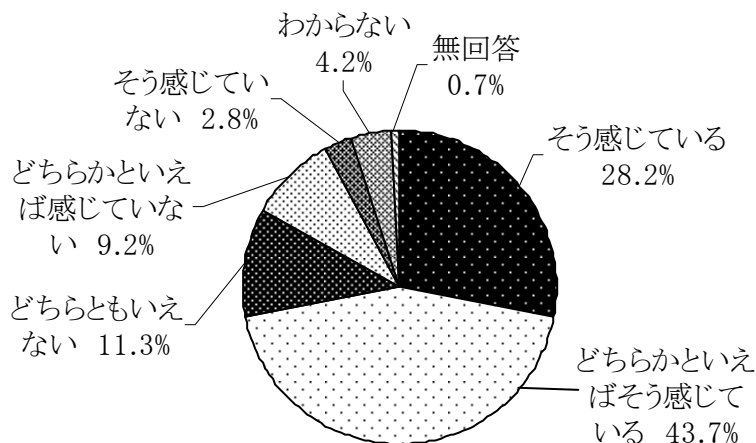
		回答者数	「支え合い」が感じられる	どちらかといえば「支え合い」が感じられる	どちらかといえば「支え合い」は感じられない	「支え合い」は感じられない	わからない	自分には関係ない	無回答
全体		142人	9.9%	35.2%	21.1%	23.2%	9.2%	0.7%	0.7%
性別	男性	48人	14.6%	27.1%	20.8%	25.0%	8.3%	2.1%	2.1%
	女性	94人	7.4%	39.4%	21.3%	22.3%	9.6%	0.0%	0.0%
年齢別	20歳代	19人	10.5%	47.4%	26.3%	10.5%	0.0%	5.3%	0.0%
	30歳代	39人	2.6%	38.5%	10.3%	33.3%	15.4%	0.0%	0.0%
	40歳代	27人	7.4%	40.7%	25.9%	18.5%	7.4%	0.0%	0.0%
	50歳代	14人	0.0%	42.9%	21.4%	21.4%	14.3%	0.0%	0.0%
	60歳代	24人	20.8%	29.2%	12.5%	20.8%	12.5%	0.0%	4.2%
	70歳以上	19人	21.1%	10.5%	42.1%	26.3%	0.0%	0.0%	0.0%
区別	門司区	21人	4.8%	28.6%	28.6%	23.8%	9.5%	4.8%	0.0%
	小倉北区	26人	3.8%	34.6%	30.8%	26.9%	3.8%	0.0%	0.0%
	小倉南区	32人	15.6%	25.0%	25.0%	15.6%	18.8%	0.0%	0.0%
	若松区	11人	18.2%	18.2%	9.1%	36.4%	18.2%	0.0%	0.0%
	八幡東区	12人	8.3%	58.3%	8.3%	25.0%	0.0%	0.0%	0.0%
	八幡西区	33人	9.1%	42.4%	15.2%	27.3%	6.1%	0.0%	0.0%
	戸畑区	7人	14.3%	57.1%	14.3%	0.0%	0.0%	0.0%	14.3%

住まいの地域で近所の人同士の「支え合い」を感じることができるかについては、「「支え合い」が感じられる」(9.9%)と「どちらかといえば「支え合い」が感じられる」(35.2%)をあわせた45.1%が肯定的な回答、「どちらかといえば「支え合い」は感じられない」(21.1%)と「「支え合い」は感じられない」(23.2%)をあわせた44.3%が否定的な回答であり、肯定的な回答と否定的な回答が、ほぼ同じ割合となっている。

【医療・衛生体制について】

問5 北九州市では、周産期・小児医療、リハビリテーションなどの充実を図るとともに、救急医療や小児救急医療をはじめ、市民が安心して安全な医療が受けられる体制の充実に取り組んでいます。そこでおたずねします。

問5 - 1 あなたは、北九州市は、医療体制の整っているまちだと感じますか。



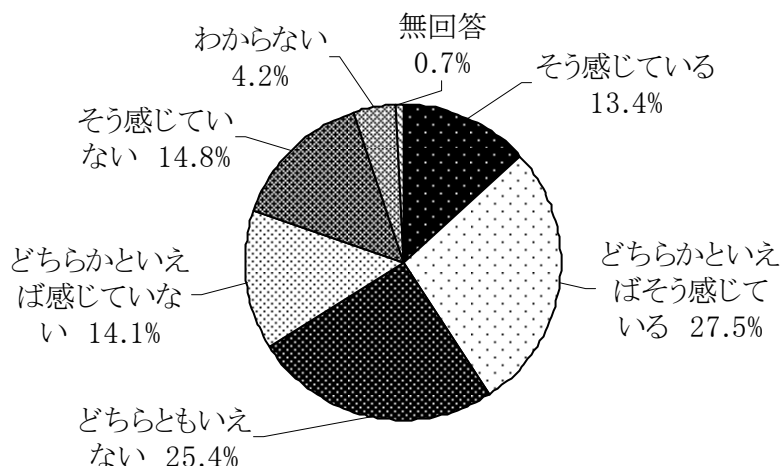
	回答者数	そう感じている	どちらかといえばそう感じている	どちらともいえない	どちらかといえば感じている	そう感じない	わからない	無回答	
全体	142人	28.2%	43.7%	11.3%	9.2%	2.8%	4.2%	0.7%	
性別	男性	48人	37.5%	31.3%	18.8%	4.2%	2.1%	4.2%	2.1%
	女性	94人	23.4%	50.0%	7.4%	11.7%	3.2%	4.3%	0.0%
年齢別	20歳代	19人	47.4%	36.8%	5.3%	0.0%	5.3%	5.3%	0.0%
	30歳代	39人	28.2%	46.2%	12.8%	7.7%	5.1%	0.0%	0.0%
	40歳代	27人	14.8%	55.6%	7.4%	18.5%	0.0%	3.7%	0.0%
	50歳代	14人	7.1%	71.4%	7.1%	14.3%	0.0%	0.0%	0.0%
	60歳代	24人	41.7%	33.3%	8.3%	4.2%	0.0%	8.3%	4.2%
	70歳以上	19人	26.3%	21.1%	26.3%	10.5%	5.3%	10.5%	0.0%
区別	門司区	21人	19.0%	52.4%	9.5%	14.3%	0.0%	4.8%	0.0%
	小倉北区	26人	30.8%	46.2%	11.5%	0.0%	7.7%	3.8%	0.0%
	小倉南区	32人	31.3%	34.4%	9.4%	12.5%	3.1%	9.4%	0.0%
	若松区	11人	27.3%	36.4%	27.3%	0.0%	9.1%	0.0%	0.0%
	八幡東区	12人	16.7%	50.0%	25.0%	8.3%	0.0%	0.0%	0.0%
	八幡西区	33人	30.3%	48.5%	3.0%	15.2%	0.0%	3.0%	0.0%
	戸畑区	7人	42.9%	28.6%	14.3%	0.0%	0.0%	0.0%	14.3%

北九州市は、医療体制の整っているまちだと感じるかについては、「どちらかといえばそう感じている」(43.7%)が最も多く、次いで「そう感じている」(28.2%)となっており、この2つをあわせると、7割以上の人(71.9%)が肯定的な回答であった。

【安全・安心なまちづくりについて】

問6 北九州市では、市民と行政が一体となり、地域における防犯対策の推進と防犯体制の強化を図る取組みを積極的に進めています。そこで、おたずねします。

問6 - 1 あなたは、北九州市は、犯罪のない安全・安心なまちづくりに向けた取組みが、以前と比べて進んでいると感じますか。



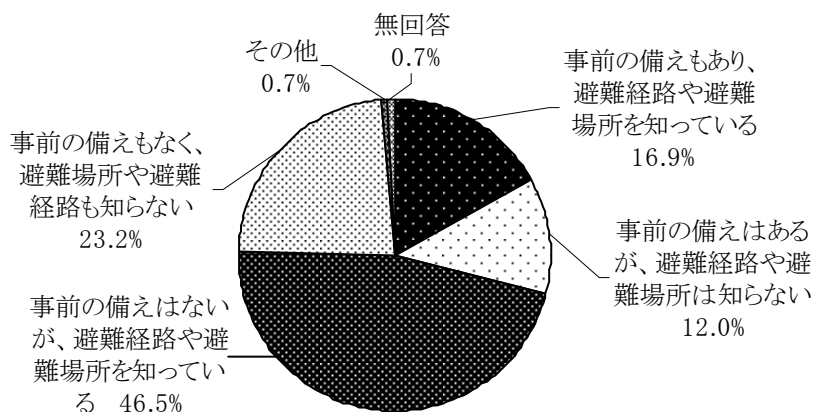
	回答者数	そう感じている	どちらかといえばそう感じている	どちらともいえない	どちらかといえば感じていない	そう感じていない	わからない	無回答	
全体	142人	13.4%	27.5%	25.4%	14.1%	14.8%	4.2%	0.7%	
性別	男性	48人	14.6%	29.2%	25.0%	12.5%	12.5%	4.2%	2.1%
	女性	94人	12.8%	26.6%	25.5%	14.9%	16.0%	4.3%	0.0%
年齢別	20歳代	19人	5.3%	21.1%	21.1%	31.6%	15.8%	5.3%	0.0%
	30歳代	39人	12.8%	28.2%	17.9%	10.3%	25.6%	5.1%	0.0%
	40歳代	27人	11.1%	37.0%	22.2%	18.5%	7.4%	3.7%	0.0%
	50歳代	14人	21.4%	21.4%	50.0%	7.1%	0.0%	0.0%	0.0%
	60歳代	24人	8.3%	29.2%	33.3%	12.5%	8.3%	4.2%	4.2%
	70歳以上	19人	26.3%	21.1%	21.1%	5.3%	21.1%	5.3%	0.0%
区別	門司区	21人	28.6%	28.6%	4.8%	4.8%	23.8%	9.5%	0.0%
	小倉北区	26人	11.5%	38.5%	23.1%	11.5%	15.4%	0.0%	0.0%
	小倉南区	32人	12.5%	15.6%	37.5%	12.5%	15.6%	6.3%	0.0%
	若松区	11人	0.0%	45.5%	27.3%	18.2%	9.1%	0.0%	0.0%
	八幡東区	12人	16.7%	33.3%	16.7%	8.3%	16.7%	8.3%	0.0%
	八幡西区	33人	6.1%	24.2%	33.3%	24.2%	9.1%	3.0%	0.0%
	戸畑区	7人	28.6%	14.3%	14.3%	14.3%	14.3%	0.0%	14.3%

北九州市は、犯罪のない安全・安心なまちづくりに向けた取組みが、以前と比べて進んでいると感じるかについては、「どちらかといえばそう感じている」(27.5%)が最も多く、「そう感じている」(13.4%)とあわせて、40.9%が肯定的な回答であった。年齢別では、20歳代(47.4%)で、否定的な回答の割合が高かった。

【地域の防災力について】

問7 北九州市では、地震や台風などの災害などから市民の生活を守るため、防災体制の充実や河川・下水道の整備などに取り組むとともに、災害などに対する事前の備えの充実に取り組んでいます。そこで、おたずねします。

問7-1 あなたは、震災や風水害などの災害が発生したときのために、事前の備えをしていますか。また、避難場所や避難経路を知っていますか。

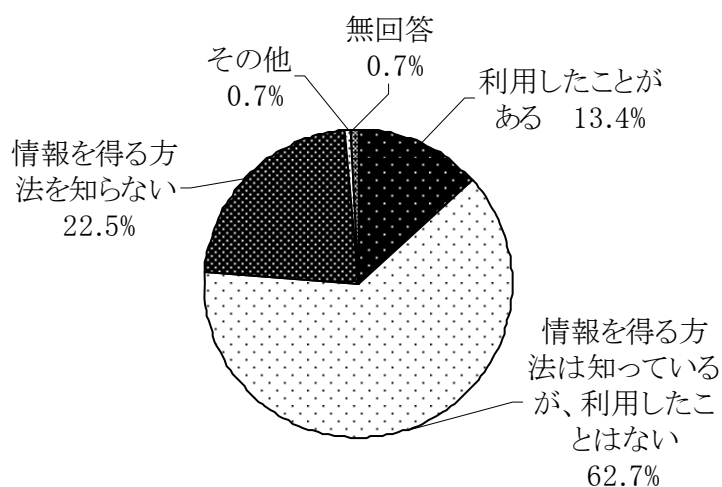


	回答者数	事前の備えもあり、避難経路や避難場所を知っている	事前の備えはあるが、避難経路や避難場所は知らない	事前の備えはないが、避難経路や避難場所を知っている	事前の備えもなく、避難場所や避難経路も知らない	その他	無回答	
全体	142人	16.9%	12.0%	46.5%	23.2%	0.7%	0.7%	
性別	男性	48人	20.8%	14.6%	47.9%	14.6%	0.0%	2.1%
	女性	94人	14.9%	10.6%	45.7%	27.7%	1.1%	0.0%
年齢別	20歳代	19人	5.3%	15.8%	31.6%	47.4%	0.0%	0.0%
	30歳代	39人	5.1%	17.9%	43.6%	30.8%	2.6%	0.0%
	40歳代	27人	14.8%	3.7%	66.7%	14.8%	0.0%	0.0%
	50歳代	14人	28.6%	7.1%	50.0%	14.3%	0.0%	0.0%
	60歳代	24人	37.5%	8.3%	41.7%	8.3%	0.0%	4.2%
	70歳以上	19人	21.1%	15.8%	42.1%	21.1%	0.0%	0.0%
区別	門司区	21人	28.6%	4.8%	52.4%	14.3%	0.0%	0.0%
	小倉北区	26人	15.4%	15.4%	50.0%	19.2%	0.0%	0.0%
	小倉南区	32人	15.6%	9.4%	43.8%	31.3%	0.0%	0.0%
	若松区	11人	27.3%	0.0%	54.5%	18.2%	0.0%	0.0%
	八幡東区	12人	16.7%	8.3%	33.3%	41.7%	0.0%	0.0%
	八幡西区	33人	12.1%	24.2%	45.5%	15.2%	3.0%	0.0%
	戸畑区	7人	0.0%	0.0%	42.9%	42.9%	0.0%	14.3%

震災や風水害などの災害が発生したときのために、事前の備えをしているか。また、避難場所や避難経路を知っているかについては、「事前の備えがある」は、28.9%、「事前の備えがない」が、69.7%であった。また、「避難場所や避難経路を知っている」は、63.4%、「避難場所や避難経路を知らない」は、35.2%であった。

年齢別では、20歳代では約5割(47.4%)の人が、30歳代では約3割(30.8%)の人が、「事前の備えもなく、避難場所や避難経路も知らない」と回答している。

問7 - 2 あなたは、震災や風水害などの災害が発生した時に、テレビやラジオ、携帯メール、広報車での呼びかけなど、避難に関する情報を得る方法を知っていますか。また、利用したことがありますか。



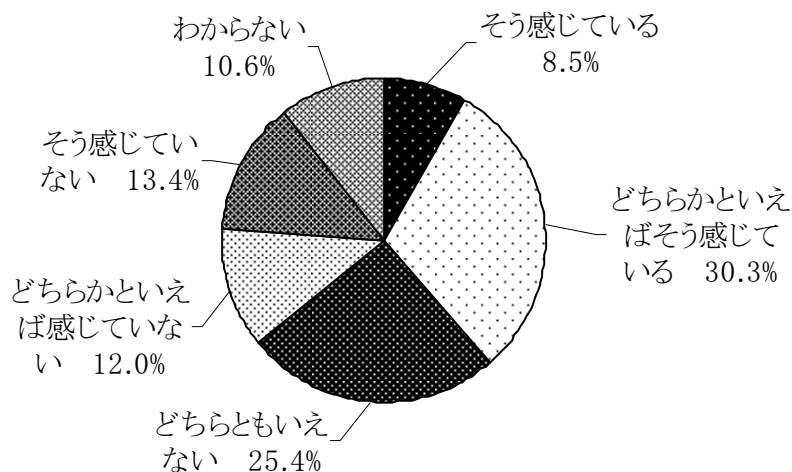
		回答者数	利用したことがある	情報を得る方法は知っているが、利用したことはない	情報を得る方法を知らない	その他	無回答
全体		142人	13.4%	62.7%	22.5%	0.7%	0.7%
性別	男性	48人	10.4%	58.3%	29.2%	0.0%	2.1%
	女性	94人	14.9%	64.9%	19.1%	1.1%	0.0%
年齢別	20歳代	19人	26.3%	52.6%	21.1%	0.0%	0.0%
	30歳代	39人	17.9%	51.3%	30.8%	0.0%	0.0%
	40歳代	27人	18.5%	70.4%	11.1%	0.0%	0.0%
	50歳代	14人	7.1%	71.4%	21.4%	0.0%	0.0%
	60歳代	24人	4.2%	70.8%	20.8%	0.0%	4.2%
	70歳以上	19人	0.0%	68.4%	26.3%	5.3%	0.0%
区別	門司区	21人	14.3%	66.7%	19.0%	0.0%	0.0%
	小倉北区	26人	15.4%	65.4%	15.4%	3.8%	0.0%
	小倉南区	32人	9.4%	56.3%	34.4%	0.0%	0.0%
	若松区	11人	9.1%	90.9%	0.0%	0.0%	0.0%
	八幡東区	12人	16.7%	66.7%	16.7%	0.0%	0.0%
	八幡西区	33人	18.2%	54.5%	27.3%	0.0%	0.0%
	戸畑区	7人	0.0%	57.1%	28.6%	0.0%	14.3%

震災や風水害などの災害が発生した時に、テレビやラジオ、携帯メール、広報車での呼びかけなど、避難に関する情報を得る方法を知っているか。また、利用したことがあるかについては、「情報を得る方法は知っているが、利用したことはない」(62.7%)が最も多く、次いで「情報を得る方法を知らない」(22.5%)、「利用したことがある」(13.4%)となっている。

【高齢者の暮らしについて】

問8 北九州市では、高齢者がいつまでもいきいきと活躍でき、また介護が必要となっても安心して住み慣れた地域で暮らしていける環境づくりを進めるため、健康づくり・介護予防の推進、生きがいの支援、認知症対策や高齢者の虐待防止・権利擁護の取組みの推進、高齢者施設や在宅福祉の充実などに取り組んでいます。そこで、おたずねします。

問8 - 1 あなたは、北九州市は、高齢社会対策が充実してきたと感じますか。



		回答者数	そう感じている	どちらかといえばそう感じている	どちらともいえない	どちらかといえば感じていない	そう感じていない	わからない
全体		142人	8.5%	30.3%	25.4%	12.0%	13.4%	10.6%
性別	男性	48人	12.5%	25.0%	25.0%	12.5%	18.8%	6.3%
	女性	94人	6.4%	33.0%	25.5%	11.7%	10.6%	12.8%
年齢別	20歳代	19人	10.5%	42.1%	15.8%	10.5%	5.3%	15.8%
	30歳代	39人	2.6%	25.6%	23.1%	17.9%	17.9%	12.8%
	40歳代	27人	3.7%	25.9%	33.3%	14.8%	14.8%	7.4%
	50歳代	14人	14.3%	35.7%	14.3%	21.4%	7.1%	7.1%
	60歳代	24人	12.5%	33.3%	33.3%	0.0%	8.3%	12.5%
	70歳以上	19人	15.8%	26.3%	26.3%	5.3%	21.1%	5.3%
区別	門司区	21人	4.8%	38.1%	28.6%	9.5%	14.3%	4.8%
	小倉北区	26人	3.8%	50.0%	15.4%	7.7%	15.4%	7.7%
	小倉南区	32人	12.5%	18.8%	28.1%	15.6%	6.3%	18.8%
	若松区	11人	18.2%	9.1%	36.4%	18.2%	18.2%	0.0%
	八幡東区	12人	16.7%	16.7%	33.3%	16.7%	16.7%	0.0%
	八幡西区	33人	3.0%	36.4%	21.2%	9.1%	12.1%	18.2%
	戸畑区	7人	14.3%	14.3%	28.6%	14.3%	28.6%	0.0%

北九州市は、高齢社会対策が充実してきたと感じるかについては、「どちらかといえばそう感じている」(30.3%)が最も多く、次いで「どちらともいえない」(25.4%)となっている。

年齢別では、20歳代(52.6%)、50歳代(50.0%)、60歳代(45.8%)、70歳以上(42.1%)で、4割以上が肯定的な回答となっている。

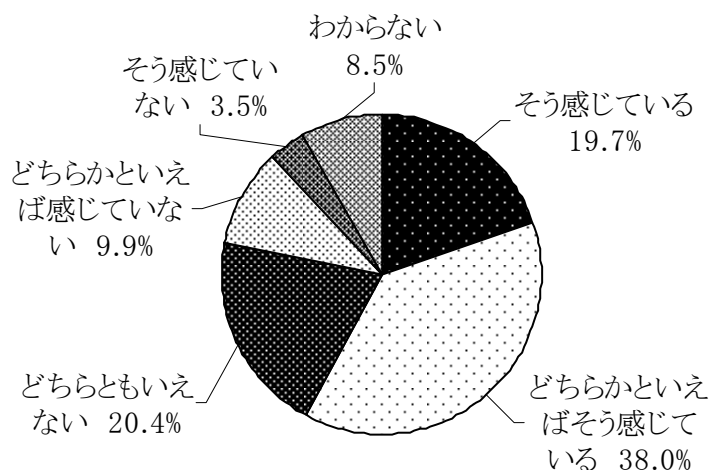
区別では、小倉北区で5割以上(53.8%)が肯定的な回答となっている。



【市民が主役の健康づくりについて】

問9 北九州市では、生涯を通じて市民一人ひとりが健康でいきいきと心豊かに暮らすことができるように、特定健診・特定保健指導・各種健康診査の実施、健康マイレージ・ひまわりタイチャー（介護予防太極拳）等の介護予防事業など、市民が主役となる健康づくりを進めています。そこで、おたずねします。

問9 - 1 あなたは、北九州市は健康づくりに関する取組みが充実してきたと感じますか。



		回答者数	そう感じている	どちらかといえばそう感じている	どちらともいえない	どちらかといえば感じていない	そう感じていない	わからない
全体		142人	19.7%	38.0%	20.4%	9.9%	3.5%	8.5%
性別	男性	48人	14.6%	35.4%	25.0%	8.3%	8.3%	8.3%
	女性	94人	22.3%	39.4%	18.1%	10.6%	1.1%	8.5%
年齢別	20歳代	19人	15.8%	47.4%	15.8%	5.3%	0.0%	15.8%
	30歳代	39人	10.3%	23.1%	33.3%	10.3%	7.7%	15.4%
	40歳代	27人	14.8%	48.1%	11.1%	14.8%	3.7%	7.4%
	50歳代	14人	14.3%	57.1%	7.1%	21.4%	0.0%	0.0%
	60歳代	24人	33.3%	41.7%	12.5%	4.2%	4.2%	4.2%
	70歳以上	19人	36.8%	26.3%	31.6%	5.3%	0.0%	0.0%
区別	門司区	21人	19.0%	38.1%	19.0%	19.0%	0.0%	4.8%
	小倉北区	26人	19.2%	53.8%	15.4%	3.8%	3.8%	3.8%
	小倉南区	32人	25.0%	21.9%	25.0%	9.4%	0.0%	18.8%
	若松区	11人	18.2%	27.3%	36.4%	9.1%	0.0%	9.1%
	八幡東区	12人	16.7%	50.0%	8.3%	16.7%	8.3%	0.0%
	八幡西区	33人	18.2%	42.4%	21.2%	3.0%	6.1%	9.1%
	戸畑区	7人	14.3%	28.6%	14.3%	28.6%	14.3%	0.0%

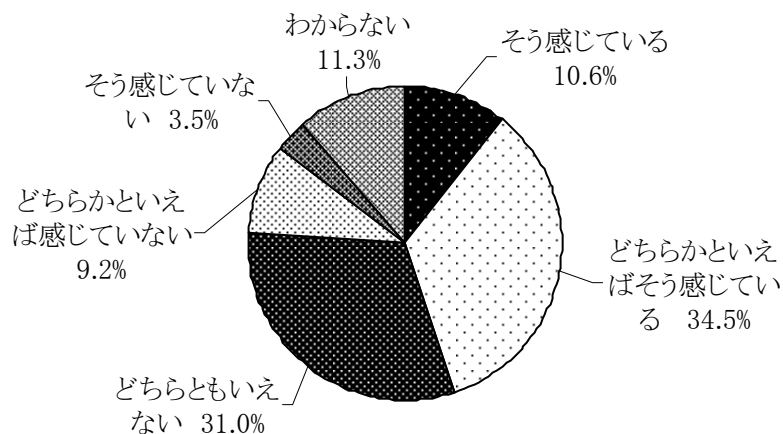
北九州市は健康づくりに関する取組みが充実してきたと感じるかについては、「どちらかといえばそう感じている」(38.0%)が最も多く、「そう感じている」(19.7%)とあわせると、約6割(57.7%)の人が肯定的な回答であった。

年齢別では、30歳代(33.4%)を除いたそのほかの年齢で、肯定的な回答が6割を超えている。

【人に優しいまちづくりについて】

問10 北九州市では、すべての市民が年齢、性別、障害の有無、国籍、社会的身分又は門地などにかかわらず安心して学び、働き、活動できるまちづくりを進めるため、「人権講演会」や「人権の約束事運動」、「男女共同参画の推進」、「多文化共生の推進」などに取り組んでいます。そこで、おたずねします。

問10-1 あなたは、北九州市では、人権問題に対する理解が進んでいると感じますか。

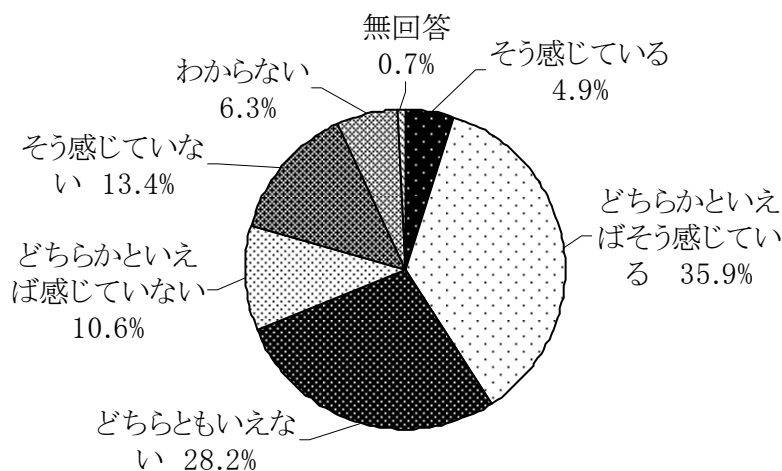


		回答者数	そう感じている	どちらかといえばそう感じている	どちらともいえない	どちらかといえば感じていない	そう感じていない	わからない
全体		142人	10.6%	34.5%	31.0%	9.2%	3.5%	11.3%
性別	男性	48人	10.4%	33.3%	35.4%	8.3%	6.3%	6.3%
	女性	94人	10.6%	35.1%	28.7%	9.6%	2.1%	13.8%
年齢別	20歳代	19人	5.3%	31.6%	42.1%	10.5%	0.0%	10.5%
	30歳代	39人	2.6%	35.9%	35.9%	7.7%	2.6%	15.4%
	40歳代	27人	11.1%	29.6%	22.2%	11.1%	7.4%	18.5%
	50歳代	14人	7.1%	35.7%	42.9%	7.1%	7.1%	0.0%
	60歳代	24人	16.7%	41.7%	16.7%	12.5%	4.2%	8.3%
	70歳以上	19人	26.3%	31.6%	31.6%	5.3%	0.0%	5.3%
区別	門司区	21人	14.3%	33.3%	23.8%	14.3%	4.8%	9.5%
	小倉北区	26人	19.2%	34.6%	34.6%	0.0%	0.0%	11.5%
	小倉南区	32人	6.3%	37.5%	18.8%	15.6%	9.4%	12.5%
	若松区	11人	9.1%	27.3%	45.5%	0.0%	0.0%	18.2%
	八幡東区	12人	8.3%	50.0%	8.3%	16.7%	8.3%	8.3%
	八幡西区	33人	9.1%	30.3%	45.5%	6.1%	0.0%	9.1%
	戸畑区	7人	0.0%	28.6%	42.9%	14.3%	0.0%	14.3%

北九州市では、人権問題に対する理解が進んでいると感じるかについては、「どちらかといえばそう感じている」(34.5%)が最も多く、「そう感じている」(10.6%)とあわせて、45.1%が肯定的な回答であった。

性別では、肯定的な回答について、男性43.7%、女性45.7%となっており、男女での差は、ほとんどなかった。

問10-2 あなたは、北九州市は、男女がともに社会の対等な構成員として、家庭、仕事、地域活動に参画しているまちだと感じますか。

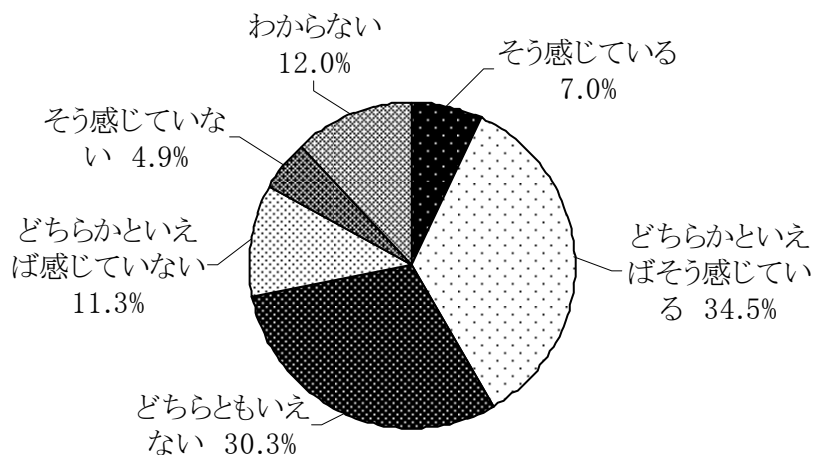


	回答者数	そう感じている	どちらかといえばそう感じている	どちらともいえない	どちらかといえば感じていない	そう感じていない	わからない	無回答	
全体	142人	4.9%	35.9%	28.2%	10.6%	13.4%	6.3%	0.7%	
性別	男性	48人	10.4%	39.6%	22.9%	6.3%	16.7%	4.2%	0.0%
	女性	94人	2.1%	34.0%	30.9%	12.8%	11.7%	7.4%	1.1%
年齢別	20歳代	19人	5.3%	47.4%	26.3%	10.5%	0.0%	10.5%	0.0%
	30歳代	39人	5.1%	28.2%	28.2%	12.8%	15.4%	7.7%	2.6%
	40歳代	27人	0.0%	22.2%	37.0%	3.7%	25.9%	11.1%	0.0%
	50歳代	14人	7.1%	42.9%	28.6%	14.3%	7.1%	0.0%	0.0%
	60歳代	24人	4.2%	45.8%	25.0%	16.7%	8.3%	0.0%	0.0%
	70歳以上	19人	10.5%	42.1%	21.1%	5.3%	15.8%	5.3%	0.0%
区別	門司区	21人	4.8%	57.1%	9.5%	14.3%	9.5%	4.8%	0.0%
	小倉北区	26人	0.0%	50.0%	34.6%	0.0%	11.5%	3.8%	0.0%
	小倉南区	32人	3.1%	28.1%	25.0%	15.6%	15.6%	12.5%	0.0%
	若松区	11人	9.1%	27.3%	27.3%	0.0%	27.3%	9.1%	0.0%
	八幡東区	12人	8.3%	16.7%	25.0%	16.7%	16.7%	8.3%	8.3%
	八幡西区	33人	6.1%	30.3%	36.4%	12.1%	12.1%	3.0%	0.0%
	戸畑区	7人	14.3%	28.6%	42.9%	14.3%	0.0%	0.0%	0.0%

北九州市は、男女がともに社会の対等な構成員として、家族、仕事、地域活動に参画しているまちだと感じるかについては、「どちらかといえばそう感じている」(35.9%)が最も多く、次いで「どちらともいえない」(28.2%)となっている。

性別では、肯定的な回答について、男性50.0%、女性36.1%と、男女で13.9ポイントの差があった。

問10-3 あなたは、北九州市は、市民レベルでの国際理解が進むなど、外国人市民にとっても暮らしやすい環境であると感じますか。



		回答者数	そう感じている	どちらかといえばそう感じている	どちらともいえない	どちらかといえば感じていない	そう感じていない	わからない
全体		142人	7.0%	34.5%	30.3%	11.3%	4.9%	12.0%
性別	男性	48人	8.3%	25.0%	37.5%	6.3%	6.3%	16.7%
	女性	94人	6.4%	39.4%	26.6%	13.8%	4.3%	9.6%
年齢別	20歳代	19人	0.0%	57.9%	15.8%	10.5%	5.3%	10.5%
	30歳代	39人	5.1%	17.9%	33.3%	20.5%	5.1%	17.9%
	40歳代	27人	11.1%	25.9%	33.3%	14.8%	7.4%	7.4%
	50歳代	14人	7.1%	28.6%	28.6%	14.3%	0.0%	21.4%
	60歳代	24人	8.3%	58.3%	20.8%	0.0%	8.3%	4.2%
	70歳以上	19人	10.5%	31.6%	47.4%	0.0%	0.0%	10.5%
区別	門司区	21人	23.8%	28.6%	28.6%	4.8%	4.8%	9.5%
	小倉北区	26人	7.7%	42.3%	30.8%	11.5%	3.8%	3.8%
	小倉南区	32人	3.1%	34.4%	40.6%	3.1%	3.1%	15.6%
	若松区	11人	9.1%	27.3%	18.2%	18.2%	0.0%	27.3%
	八幡東区	12人	0.0%	16.7%	33.3%	33.3%	16.7%	0.0%
	八幡西区	33人	0.0%	45.5%	24.2%	9.1%	3.0%	18.2%
	戸畑区	7人	14.3%	14.3%	28.6%	28.6%	14.3%	0.0%

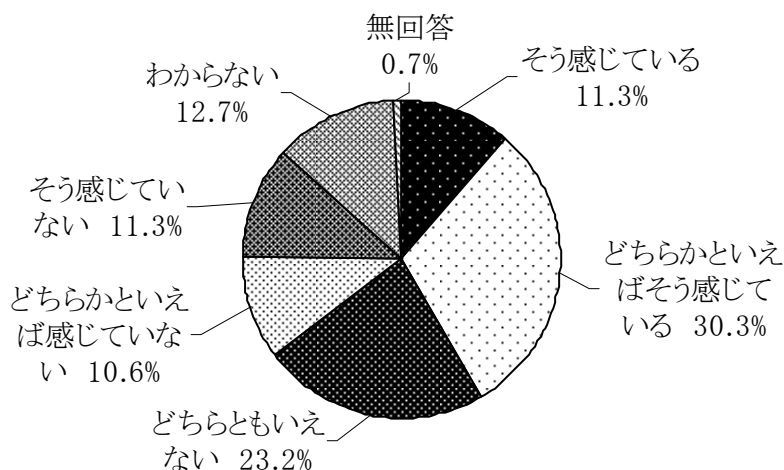
北九州市は、市民レベルでの国際理解が進むなど、外国人市民にとっても暮らしやすい環境であると感じるかについては、「どちらかといえばそう感じている」が34.5%で最も多く、次いで「どちらともいえない」が30.3%となっている。

区別では、門司区(52.4%)、小倉北区(50.0%)で、肯定的な回答の人の割合が5割以上となっている。

【平和への取組みの推進について】

問1 北九州市では、「原爆犠牲者慰霊平和祈念式典」や市内5ヶ所での「戦没者追悼式」の実施など、平和の尊さを次代へつなげるための取組みを進めています。さらに、核兵器の廃絶や平和な世界の実現に向け、平成22年2月に「北九州市非核平和都市宣言」を実施しました。そこで、おたずねします。

問11-1 あなたは、北九州市は、平和への取組みが充実してきたと感じますか。



		回答者数	そう感じている	どちらかといえばそう感じている	どちらともいえない	どちらかといえば感じていない	そう感じていない	わからない	無回答
全体		142人	11.3%	30.3%	23.2%	10.6%	11.3%	12.7%	0.7%
性別	男性	48人	16.7%	31.3%	25.0%	10.4%	10.4%	4.2%	2.1%
	女性	94人	8.5%	29.8%	22.3%	10.6%	11.7%	17.0%	0.0%
年齢別	20歳代	19人	10.5%	26.3%	21.1%	26.3%	5.3%	10.5%	0.0%
	30歳代	39人	7.7%	28.2%	25.6%	7.7%	7.7%	23.1%	0.0%
	40歳代	27人	3.7%	29.6%	18.5%	7.4%	25.9%	14.8%	0.0%
	50歳代	14人	7.1%	50.0%	21.4%	14.3%	0.0%	7.1%	0.0%
	60歳代	24人	20.8%	29.2%	25.0%	0.0%	16.7%	4.2%	4.2%
	70歳以上	19人	21.1%	26.3%	26.3%	15.8%	5.3%	5.3%	0.0%
区別	門司区	21人	23.8%	14.3%	9.5%	19.0%	14.3%	19.0%	0.0%
	小倉北区	26人	15.4%	38.5%	30.8%	7.7%	3.8%	3.8%	0.0%
	小倉南区	32人	9.4%	21.9%	18.8%	9.4%	21.9%	18.8%	0.0%
	若松区	11人	9.1%	27.3%	36.4%	0.0%	9.1%	18.2%	0.0%
	八幡東区	12人	16.7%	33.3%	16.7%	8.3%	16.7%	8.3%	0.0%
	八幡西区	33人	3.0%	42.4%	21.2%	15.2%	6.1%	12.1%	0.0%
	戸畑区	7人	0.0%	28.6%	57.1%	0.0%	0.0%	0.0%	14.3%

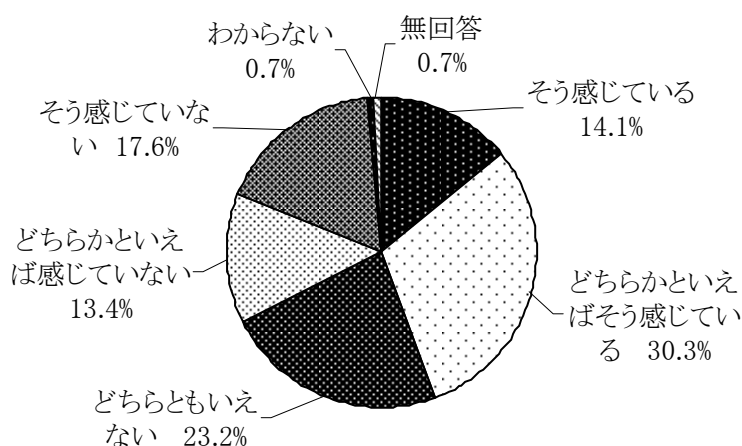
北九州市は、平和への取組みが充実してきたと感じるかについては、「どちらかといえばそう感じている」(30.3%)が最も多く、「そう感じている」(11.3%)とあわせると41.6%の人が肯定的な回答であった。

年齢別では、50歳代(57.1%)、60歳代(50.0%)で、肯定的な回答の人の割合が5割以上となっている。

【快適な生活空間について】

問12 北九州市では、市民の協力を得ながら、まち美化活動の充実や、モラル・マナーを向上させる取組みを進めるとともに、市民の意見を取り入れた公園づくりや、安心して通行できる身近な道路の整備、安心しておいしく飲める水の提供など、暮らしやすい環境づくりを進めています。そこで、おたずねします。

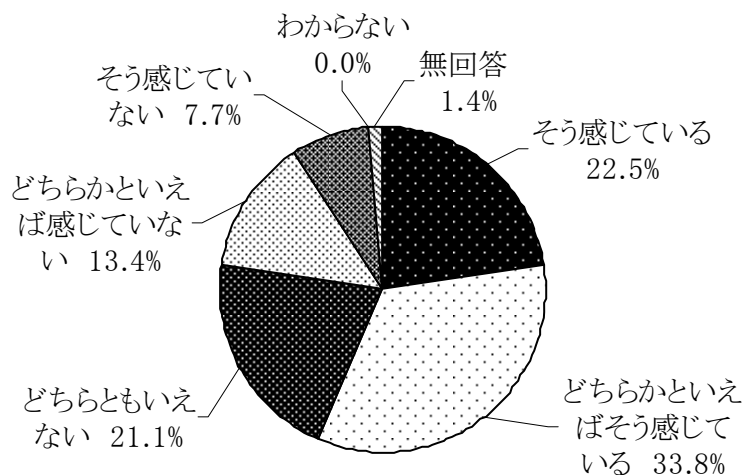
問12-1 あなたは、市内のまち美化や、市民のモラル・マナーが向上してきていると感じますか。



		回答者数	そう感じている	どちらかといえばそう感じている	どちらともいえない	どちらかといえば感じていない	そう感じていない	わからない	無回答
全体		142人	14.1%	30.3%	23.2%	13.4%	17.6%	0.7%	0.7%
性別	男性	48人	18.8%	22.9%	14.6%	22.9%	18.8%	0.0%	2.1%
	女性	94人	11.7%	34.0%	27.7%	8.5%	17.0%	1.1%	0.0%
年齢別	20歳代	19人	26.3%	31.6%	10.5%	10.5%	21.1%	0.0%	0.0%
	30歳代	39人	7.7%	35.9%	20.5%	17.9%	15.4%	2.6%	0.0%
	40歳代	27人	7.4%	14.8%	40.7%	18.5%	18.5%	0.0%	0.0%
	50歳代	14人	14.3%	42.9%	21.4%	14.3%	7.1%	0.0%	0.0%
	60歳代	24人	12.5%	33.3%	20.8%	8.3%	20.8%	0.0%	4.2%
	70歳以上	19人	26.3%	26.3%	21.1%	5.3%	21.1%	0.0%	0.0%
区別	門司区	21人	19.0%	23.8%	23.8%	4.8%	28.6%	0.0%	0.0%
	小倉北区	26人	11.5%	53.8%	11.5%	15.4%	7.7%	0.0%	0.0%
	小倉南区	32人	18.8%	31.3%	18.8%	6.3%	21.9%	3.1%	0.0%
	若松区	11人	18.2%	9.1%	36.4%	18.2%	18.2%	0.0%	0.0%
	八幡東区	12人	16.7%	25.0%	8.3%	25.0%	25.0%	0.0%	0.0%
	八幡西区	33人	9.1%	27.3%	36.4%	18.2%	9.1%	0.0%	0.0%
	戸畑区	7人	0.0%	14.3%	28.6%	14.3%	28.6%	0.0%	14.3%

市内のまち美化や、市民のモラル・マナーが向上してきていると感じているかについては、「そう感じている」(14.1%)と「どちらかといえばそう感じている」(30.3%)をあわせた44.4%が肯定的な回答、「どちらかといえば感じていない」(13.4%)と「そう感じていない」(17.6%)をあわせた31.0%が否定的な回答であった。

問12-2 あなたは、北九州市は、市民が日常的に憩うことのできる公園や、歩きやすい通りなどが充実してきていると感じますか。

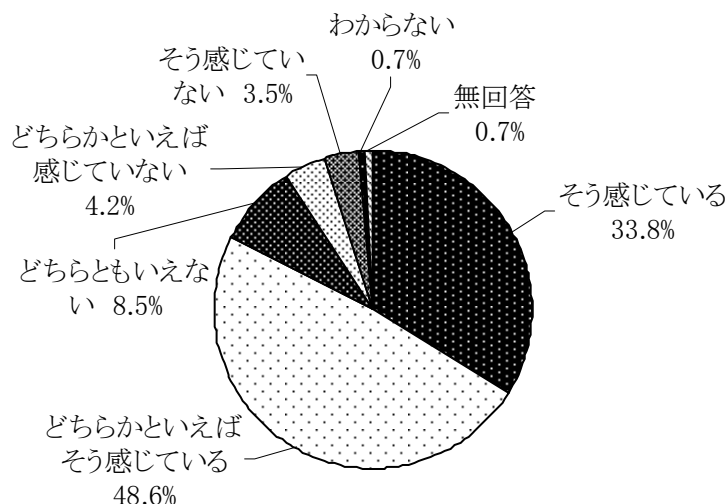


		回答者数	そう感じている	どちらかといえばそう感じている	どちらかともいえない	どちらかといえば感じていない	そう感じていない	わからない	無回答
全体		142人	22.5%	33.8%	21.1%	13.4%	7.7%	0.0%	1.4%
性別	男性	48人	16.7%	27.1%	31.3%	12.5%	10.4%	0.0%	2.1%
	女性	94人	25.5%	37.2%	16.0%	13.8%	6.4%	0.0%	1.1%
年齢別	20歳代	19人	36.8%	36.8%	10.5%	10.5%	5.3%	0.0%	0.0%
	30歳代	39人	20.5%	38.5%	20.5%	17.9%	2.6%	0.0%	0.0%
	40歳代	27人	11.1%	48.1%	22.2%	11.1%	7.4%	0.0%	0.0%
	50歳代	14人	35.7%	21.4%	7.1%	28.6%	0.0%	0.0%	7.1%
	60歳代	24人	16.7%	20.8%	37.5%	4.2%	16.7%	0.0%	4.2%
	70歳以上	19人	26.3%	26.3%	21.1%	10.5%	15.8%	0.0%	0.0%
区別	門司区	21人	23.8%	38.1%	14.3%	19.0%	4.8%	0.0%	0.0%
	小倉北区	26人	30.8%	50.0%	7.7%	7.7%	3.8%	0.0%	0.0%
	小倉南区	32人	21.9%	28.1%	31.3%	9.4%	6.3%	0.0%	3.1%
	若松区	11人	9.1%	27.3%	45.5%	0.0%	18.2%	0.0%	0.0%
	八幡東区	12人	25.0%	41.7%	8.3%	16.7%	8.3%	0.0%	0.0%
	八幡西区	33人	24.2%	21.2%	24.2%	21.2%	9.1%	0.0%	0.0%
	戸畑区	7人	0.0%	42.9%	14.3%	14.3%	14.3%	0.0%	14.3%

北九州市は、市民が日常的に憩うことのできる公園や、歩きやすい通りなどが充実してきていると感じるかについては、「どちらかといえばそう感じている」(33.8%)が最も多く、次いで「そう感じている」(22.5%)となっており、この2つをあわせると、56.3%が肯定的な回答であった。

区別では、小倉北区(80.8%)で、肯定的な回答が8割を超えた。

問12-3 あなたは、北九州市は、水道や下水道、身近な道路などの生活に不可欠な施設を、安心して利用できると感じますか。



	回答者数	そう感じている	どちらかといえばそう感じている	どちらともいえない	どちらかといえば感じていない	そう感じていない	わからない	無回答	
全体	142人	33.8%	48.6%	8.5%	4.2%	3.5%	0.7%	0.7%	
性別	男性	48人	33.3%	54.2%	6.3%	0.0%	4.2%	0.0%	2.1%
	女性	94人	34.0%	45.7%	9.6%	6.4%	3.2%	1.1%	0.0%
年齢別	20歳代	19人	31.6%	57.9%	10.5%	0.0%	0.0%	0.0%	0.0%
	30歳代	39人	38.5%	43.6%	7.7%	5.1%	5.1%	0.0%	0.0%
	40歳代	27人	33.3%	44.4%	14.8%	0.0%	3.7%	3.7%	0.0%
	50歳代	14人	14.3%	64.3%	7.1%	7.1%	7.1%	0.0%	0.0%
	60歳代	24人	37.5%	41.7%	4.2%	12.5%	0.0%	0.0%	4.2%
	70歳以上	19人	36.8%	52.6%	5.3%	0.0%	5.3%	0.0%	0.0%
区別	門司区	21人	52.4%	38.1%	4.8%	4.8%	0.0%	0.0%	0.0%
	小倉北区	26人	26.9%	61.5%	7.7%	0.0%	3.8%	0.0%	0.0%
	小倉南区	32人	43.8%	43.8%	6.3%	6.3%	0.0%	0.0%	0.0%
	若松区	11人	36.4%	54.5%	0.0%	0.0%	9.1%	0.0%	0.0%
	八幡東区	12人	25.0%	58.3%	8.3%	0.0%	8.3%	0.0%	0.0%
	八幡西区	33人	27.3%	48.5%	9.1%	6.1%	6.1%	3.0%	0.0%
	戸畑区	7人	0.0%	28.6%	42.9%	14.3%	0.0%	0.0%	14.3%

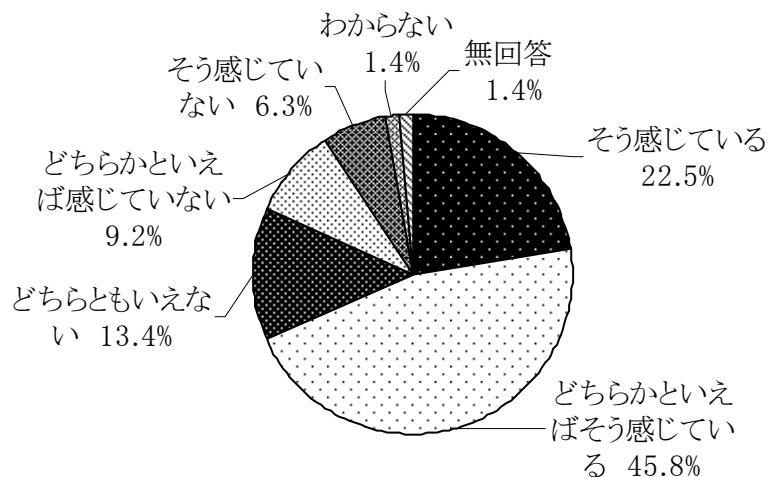
北九州市は、水道や下水道、身近な道路などの生活に不可欠な施設を、安心して利用できると感じるかについては、「そう感じている」(33.8%)と「どちらかといえばそう感じている」(48.6%)で、この2つをあわせると8割以上(82.4%)が肯定的な回答であった。



【公共施設について】

問13 北九州市では、道路や公園、建物（文化施設や市民センター等）などについて、安全でかつできるだけ長く使えるよう、効率的に維持や管理、補修などを行っています。そこで、おたずねします。

問13-1 あなたは、道路、公園、建物などの公共施設が、安心して利用できるように適切に管理されていると感じますか。



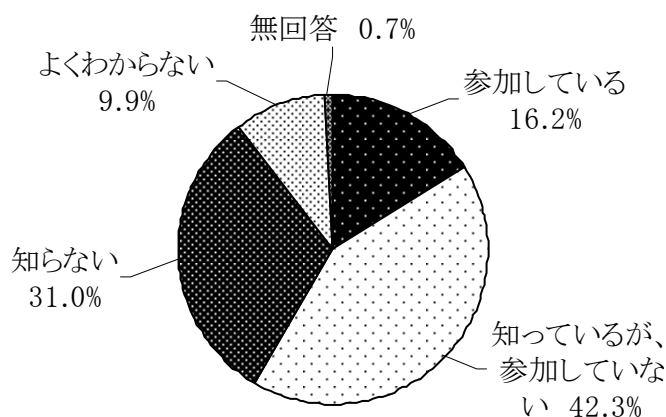
		回答者数	そう感じている	どちらかといえばそう感じている	どちらともいえない	どちらかといえば感じていない	そう感じていない	わからない	無回答
全体		142人	22.5%	45.8%	13.4%	9.2%	6.3%	1.4%	1.4%
性別	男性	48人	18.8%	52.1%	18.8%	6.3%	4.2%	0.0%	0.0%
	女性	94人	24.5%	42.6%	10.6%	10.6%	7.4%	2.1%	2.1%
年齢別	20歳代	19人	26.3%	52.6%	0.0%	10.5%	10.5%	0.0%	0.0%
	30歳代	39人	28.2%	38.5%	10.3%	12.8%	5.1%	2.6%	2.6%
	40歳代	27人	14.8%	51.9%	18.5%	3.7%	3.7%	3.7%	3.7%
	50歳代	14人	7.1%	64.3%	14.3%	7.1%	7.1%	0.0%	0.0%
	60歳代	24人	20.8%	45.8%	20.8%	4.2%	8.3%	0.0%	0.0%
	70歳以上	19人	31.6%	31.6%	15.8%	15.8%	5.3%	0.0%	0.0%
区別	門司区	21人	14.3%	52.4%	9.5%	14.3%	9.5%	0.0%	0.0%
	小倉北区	26人	38.5%	38.5%	7.7%	11.5%	3.8%	0.0%	0.0%
	小倉南区	32人	28.1%	43.8%	12.5%	3.1%	9.4%	3.1%	0.0%
	若松区	11人	18.2%	36.4%	0.0%	27.3%	9.1%	9.1%	0.0%
	八幡東区	12人	8.3%	41.7%	25.0%	8.3%	0.0%	0.0%	16.7%
	八幡西区	33人	18.2%	51.5%	21.2%	6.1%	3.0%	0.0%	0.0%
	戸畑区	7人	14.3%	57.1%	14.3%	0.0%	14.3%	0.0%	0.0%

道路、公園、建物などの公共施設が、安心して利用できるように適切に管理されていると感じるのかについては、「どちらかといえばそう感じている」(45.8%)が最も多く、次いで「そう感じている」(22.5%)となっており、この2つをあわせると、約7割(68.3%)が肯定的な回答であった。

【地域文化を保存・継承する取組みについて】

問14 北九州市では、近代化遺産（日本の近代化に貢献した工場やダムなどの文化財）や地域の食文化・伝統文化などを市民の財産として、保存・継承する取組みを進めています。そこで、おたずねします。

問14-1 あなたは、あなたのお住まいの地域の祭りや文化財などを、保存・継承する取組みを知っている、もしくは参加していますか。



		回答者数	参加している	知っているが、参加していない	知らない	よくわからない	無回答
全体		142人	16.2%	42.3%	31.0%	9.9%	0.7%
性別	男性	48人	18.8%	35.4%	35.4%	10.4%	0.0%
	女性	94人	14.9%	45.7%	28.7%	9.6%	1.1%
年齢別	20歳代	19人	10.5%	47.4%	42.1%	0.0%	0.0%
	30歳代	39人	10.3%	38.5%	33.3%	17.9%	0.0%
	40歳代	27人	18.5%	33.3%	40.7%	3.7%	3.7%
	50歳代	14人	7.1%	57.1%	35.7%	0.0%	0.0%
	60歳代	24人	29.2%	33.3%	20.8%	16.7%	0.0%
	70歳以上	19人	21.1%	57.9%	10.5%	10.5%	0.0%
区別	門司区	21人	19.0%	47.6%	28.6%	4.8%	0.0%
	小倉北区	26人	15.4%	26.9%	57.7%	0.0%	0.0%
	小倉南区	32人	9.4%	31.3%	40.6%	18.8%	0.0%
	若松区	11人	36.4%	36.4%	9.1%	18.2%	0.0%
	八幡東区	12人	33.3%	25.0%	25.0%	8.3%	8.3%
	八幡西区	33人	9.1%	60.6%	18.2%	12.1%	0.0%
	戸畑区	7人	14.3%	85.7%	0.0%	0.0%	0.0%

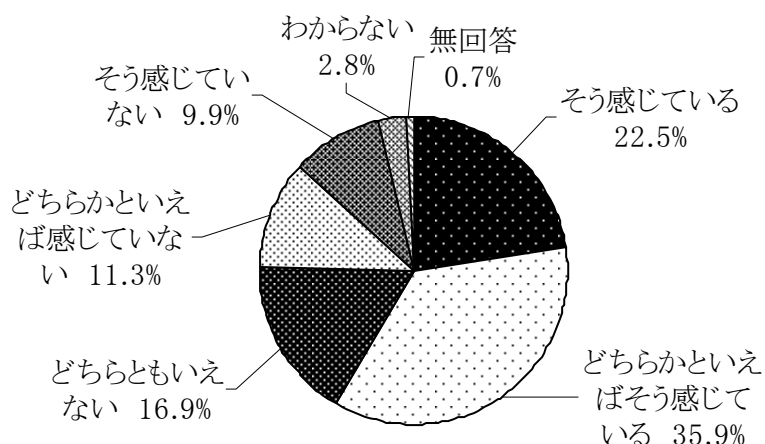
住まいの地域の祭りや文化財などを、保存・継承する取組みを知っている、もしくは参加しているかについては、「参加している」（16.2%）と「知っているが、参加していない」（42.3%）をあわせると、58.5%の人が認知している。一方、「知らない」と回答した人が31.0%となっている。

区別では、戸畑区で「知らない」と回答した人が0.0%であったが、小倉北区では57.7%が「知らない」と回答した。

【文化やスポーツについて】

問15 北九州市では、音楽や演劇、スポーツに関する施設の整備やイベントの開催などにより、文化・スポーツを盛んにする取組みを進めています。そこで、おたずねします。

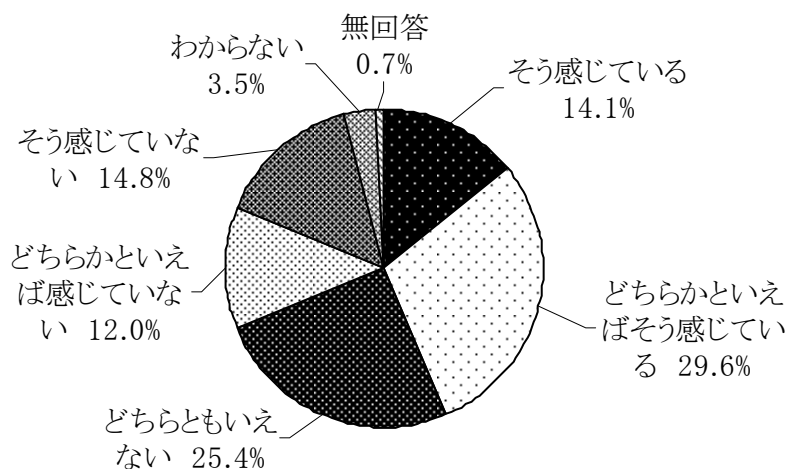
問15-1 あなたは、北九州市は、芸術・文化に親しむ（見る、参加する）機会に恵まれているまちだと感じますか。



		回答者数	そう感じている	どちらかといえばそう感じている	どちらともいえない	どちらかといえば感じていない	そう感じていない	わからない	無回答
全体		142人	22.5%	35.9%	16.9%	11.3%	9.9%	2.8%	0.7%
性別	男性	48人	18.8%	35.4%	22.9%	6.3%	10.4%	6.3%	0.0%
	女性	94人	24.5%	36.2%	13.8%	13.8%	9.6%	1.1%	1.1%
年齢別	20歳代	19人	21.1%	36.8%	21.1%	0.0%	10.5%	10.5%	0.0%
	30歳代	39人	30.8%	41.0%	10.3%	7.7%	10.3%	0.0%	0.0%
	40歳代	27人	14.8%	33.3%	14.8%	29.6%	0.0%	3.7%	3.7%
	50歳代	14人	14.3%	14.3%	21.4%	21.4%	28.6%	0.0%	0.0%
	60歳代	24人	25.0%	50.0%	12.5%	0.0%	12.5%	0.0%	0.0%
	70歳以上	19人	21.1%	26.3%	31.6%	10.5%	5.3%	5.3%	0.0%
区別	門司区	21人	23.8%	33.3%	14.3%	9.5%	14.3%	4.8%	0.0%
	小倉北区	26人	19.2%	34.6%	11.5%	19.2%	11.5%	3.8%	0.0%
	小倉南区	32人	18.8%	37.5%	21.9%	9.4%	9.4%	3.1%	0.0%
	若松区	11人	18.2%	36.4%	27.3%	9.1%	9.1%	0.0%	0.0%
	八幡東区	12人	16.7%	25.0%	16.7%	16.7%	16.7%	0.0%	8.3%
	八幡西区	33人	30.3%	39.4%	12.1%	9.1%	6.1%	3.0%	0.0%
	戸畑区	7人	28.6%	42.9%	28.6%	0.0%	0.0%	0.0%	0.0%

北九州市は、芸術、文化に親しむ（見る、参加する）機会に恵まれているまちだと感じているかについては、「どちらかといえばそう感じている」（35.9%）が最も多く、次いで「そう感じている」（22.5%）となっており、この2つをあわせると約6割（58.4%）の人が肯定的な回答であった。

問15-2 あなたは、北九州市は、スポーツに親しむ（見る、参加する）機会に恵まれているまちだと感じますか。



		回答者数	そう感じている	どちらかといえばそう感じている	どちらともいえない	どちらかといえば感じていない	そう感じていない	わからない	無回答
全体		142人	14.1%	29.6%	25.4%	12.0%	14.8%	3.5%	0.7%
性別	男性	48人	14.6%	22.9%	31.3%	12.5%	14.6%	4.2%	0.0%
	女性	94人	13.8%	33.0%	22.3%	11.7%	14.9%	3.2%	1.1%
年齢別	20歳代	19人	10.5%	36.8%	26.3%	5.3%	10.5%	10.5%	0.0%
	30歳代	39人	15.4%	38.5%	17.9%	17.9%	10.3%	0.0%	0.0%
	40歳代	27人	22.2%	14.8%	25.9%	14.8%	18.5%	0.0%	3.7%
	50歳代	14人	0.0%	28.6%	7.1%	28.6%	21.4%	14.3%	0.0%
	60歳代	24人	16.7%	25.0%	33.3%	4.2%	20.8%	0.0%	0.0%
	70歳以上	19人	10.5%	31.6%	42.1%	0.0%	10.5%	5.3%	0.0%
区別	門司区	21人	4.8%	38.1%	33.3%	4.8%	9.5%	9.5%	0.0%
	小倉北区	26人	7.7%	26.9%	30.8%	19.2%	15.4%	0.0%	0.0%
	小倉南区	32人	12.5%	28.1%	18.8%	6.3%	25.0%	9.4%	0.0%
	若松区	11人	36.4%	9.1%	36.4%	9.1%	9.1%	0.0%	0.0%
	八幡東区	12人	8.3%	25.0%	25.0%	8.3%	25.0%	0.0%	8.3%
	八幡西区	33人	21.2%	36.4%	18.2%	18.2%	6.1%	0.0%	0.0%
	戸畑区	7人	14.3%	28.6%	28.6%	14.3%	14.3%	0.0%	0.0%

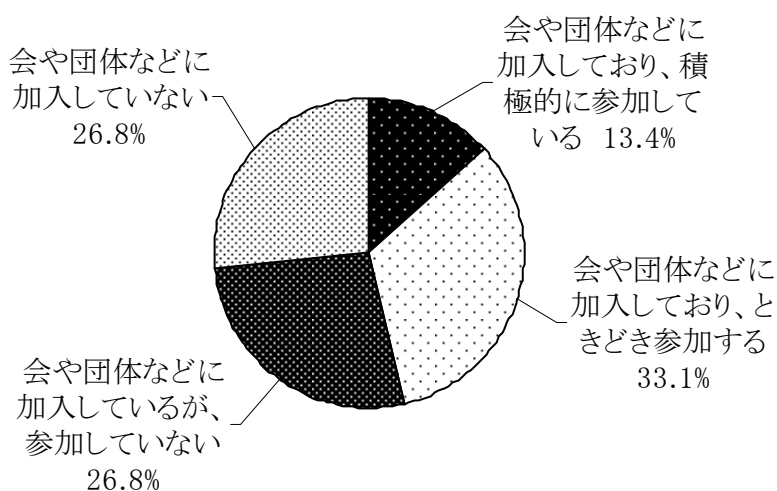
北九州市は、スポーツに親しむ（見る、参加する）機会に恵まれているまちだと感じているかについては、「どちらかといえばそう感じている」（29.6%）が最も多く、「そう感じている」（14.1%）とあわせると43.7%が肯定的な回答であった。

年齢別では、50歳代で、5割（50.0%）の人が否定的な回答であった。

【町内会などの市民活動について】

問16 北九州市では、住民主体の地域づくりやまちづくりを進めるため、自治会・町内会のコミュニティ活動の支援やNPO・ボランティア活動の促進に取り組んでいます。そこで、おたずねします。

問16-1 あなたは、町内会や自治会などの地域活動に参加していますか。



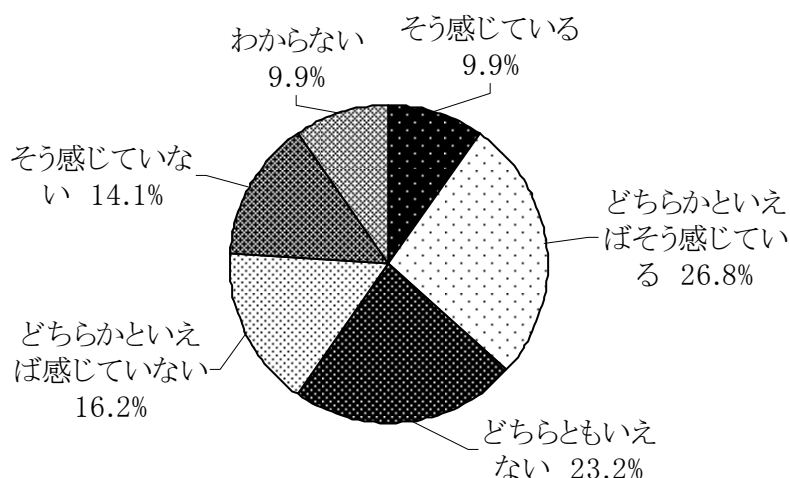
		回答者数	会や団体などに加入しており、積極的に参加している	会や団体などに加入しており、ときどき参加する	会や団体などに加入しているが、参加していない	会や団体などに加入していない
全体		142人	13.4%	33.1%	26.8%	26.8%
性別	男性	48人	20.8%	33.3%	22.9%	22.9%
	女性	94人	9.6%	33.0%	28.7%	28.7%
年齢別	20歳代	19人	5.3%	26.3%	15.8%	52.6%
	30歳代	39人	5.1%	33.3%	28.2%	33.3%
	40歳代	27人	14.8%	25.9%	40.7%	18.5%
	50歳代	14人	0.0%	42.9%	28.6%	28.6%
	60歳代	24人	25.0%	41.7%	16.7%	16.7%
	70歳以上	19人	31.6%	31.6%	26.3%	10.5%
区別	門司区	21人	9.5%	38.1%	33.3%	19.0%
	小倉北区	26人	19.2%	26.9%	30.8%	23.1%
	小倉南区	32人	15.6%	37.5%	15.6%	31.3%
	若松区	11人	18.2%	45.5%	27.3%	9.1%
	八幡東区	12人	8.3%	25.0%	41.7%	25.0%
	八幡西区	33人	9.1%	30.3%	24.2%	36.4%
	戸畑区	7人	14.3%	28.6%	28.6%	28.6%

町内会や自治会などの地域活動に参加しているかについては、会や団体などに「加入している」が73.3%、「活動に参加している」が46.5%であった。一方で、「加入していない」が26.8%であった。

年齢別では、「加入していない」の割合が、20歳代（52.6%）、30歳代（33.3%）など、他の世代と比べて若い世代で高くなっている。

区別では、「加入している」の割合は、若松区（91.0%）が一番高く、次いで門司区（80.9%）となっている。

問16-2 あなたは、北九州市は、町内会やNPO、ボランティアなどの市民活動に参加しやすい環境（地域の雰囲気、NPOやボランティアなどに関する情報の提供など）だと感じますか。



		回答者数	そう感じている	どちらかといえばそう感じている	どちらともいえない	どちらかといえば感じていない	そう感じていない	わからない
全体		142人	9.9%	26.8%	23.2%	16.2%	14.1%	9.9%
性別	男性	48人	10.4%	31.3%	31.3%	8.3%	10.4%	8.3%
	女性	94人	9.6%	24.5%	19.1%	20.2%	16.0%	10.6%
年齢別	20歳代	19人	5.3%	31.6%	26.3%	10.5%	10.5%	15.8%
	30歳代	39人	10.3%	17.9%	20.5%	25.6%	12.8%	12.8%
	40歳代	27人	7.4%	33.3%	29.6%	14.8%	7.4%	7.4%
	50歳代	14人	0.0%	35.7%	7.1%	14.3%	28.6%	14.3%
	60歳代	24人	16.7%	29.2%	25.0%	8.3%	16.7%	4.2%
	70歳以上	19人	15.8%	21.1%	26.3%	15.8%	15.8%	5.3%
区別	門司区	21人	14.3%	19.0%	14.3%	23.8%	23.8%	4.8%
	小倉北区	26人	7.7%	23.1%	26.9%	23.1%	15.4%	3.8%
	小倉南区	32人	12.5%	25.0%	28.1%	3.1%	15.6%	15.6%
	若松区	11人	9.1%	36.4%	18.2%	18.2%	18.2%	0.0%
	八幡東区	12人	8.3%	50.0%	0.0%	25.0%	8.3%	8.3%
	八幡西区	33人	9.1%	21.2%	30.3%	15.2%	9.1%	15.2%
	戸畑区	7人	0.0%	42.9%	28.6%	14.3%	0.0%	14.3%

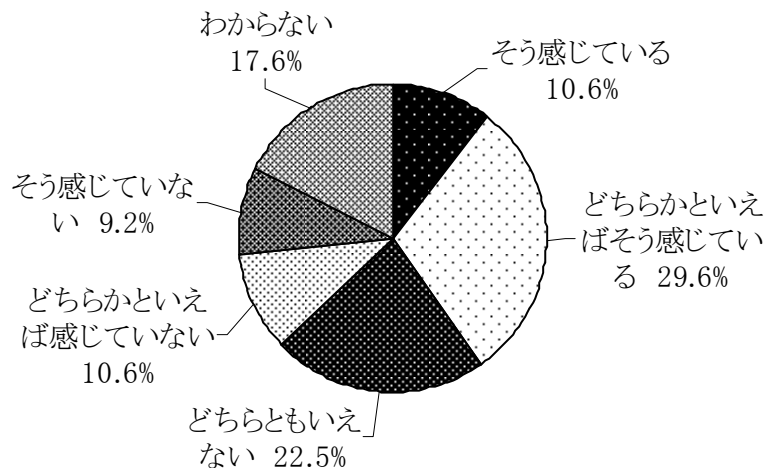
北九州市は、町内会やNPO、ボランティアなどの市民活動に参加しやすい環境だと感じるかについては、「どちらかといえばそう感じている」(26.8%)が最も多く、次いで「どちらともいえない」(23.2%)となっている。

区別では、門司区(47.6%)で、否定的な回答が多かった。

【協働のまちづくりについて】

問17 北九州市では、市民や地域団体などと協働しておこなうまちづくりを進めるため、積極的な情報公開、情報発信を進めるとともに、市民の参画や協働をコーディネートする組織や区役所の機能強化などに取り組んでいます。そこで、おたずねします。

問17-1 あなたは、北九州市は、市民、地域団体やNPO、企業といった多様な主体の意見を聞きながら、まちづくりを進めていると感じますか。



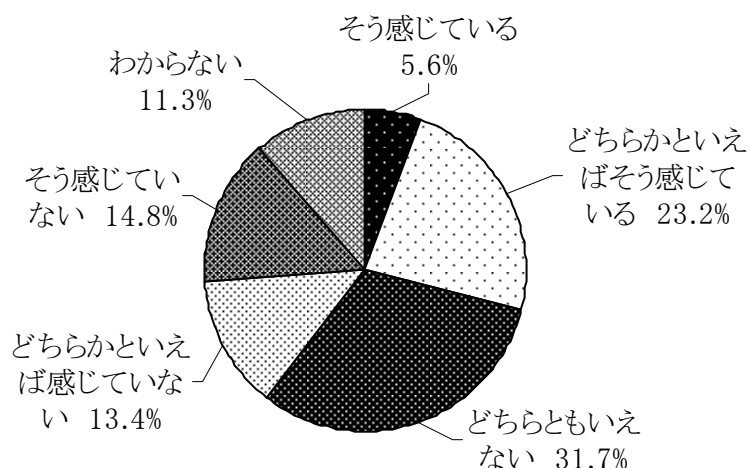
		回答者数	そう感じている	どちらかといえばそう感じている	どちらともいえない	どちらかといえば感じていない	そう感じていない	わからない
全体		142人	10.6%	29.6%	22.5%	10.6%	9.2%	17.6%
性別	男性	48人	14.6%	20.8%	27.1%	10.4%	16.7%	10.4%
	女性	94人	8.5%	34.0%	20.2%	10.6%	5.3%	21.3%
年齢別	20歳代	19人	15.8%	36.8%	26.3%	0.0%	5.3%	15.8%
	30歳代	39人	2.6%	35.9%	15.4%	23.1%	5.1%	17.9%
	40歳代	27人	3.7%	25.9%	22.2%	11.1%	11.1%	25.9%
	50歳代	14人	7.1%	28.6%	21.4%	0.0%	14.3%	28.6%
	60歳代	24人	20.8%	20.8%	29.2%	4.2%	12.5%	12.5%
	70歳以上	19人	21.1%	26.3%	26.3%	10.5%	10.5%	5.3%
区別	門司区	21人	9.5%	23.8%	28.6%	14.3%	14.3%	9.5%
	小倉北区	26人	7.7%	30.8%	26.9%	7.7%	3.8%	23.1%
	小倉南区	32人	12.5%	25.0%	28.1%	6.3%	6.3%	21.9%
	若松区	11人	18.2%	18.2%	18.2%	18.2%	9.1%	18.2%
	八幡東区	12人	0.0%	50.0%	0.0%	16.7%	25.0%	8.3%
	八幡西区	33人	9.1%	33.3%	21.2%	9.1%	6.1%	21.2%
	戸畑区	7人	28.6%	28.6%	14.3%	14.3%	14.3%	0.0%

北九州市は、市民、地域団体やNPO、企業といった多様な主体の意見を聞きながら、まちづくりを進めていると感じるかについては、「どちらかといえばそう感じている」(29.6%)が最も多く、「そう感じている」(10.6%)とあわせて、40.2%が肯定的な回答であった。

【市民に身近な市政について】

問18 北九州市では、市政だよりやホームページを利用しての、市政に関する積極的な情報発信だけでなく、「市長への手紙」、タウンミーティングの実施などを通じて、市政に対して市民が意見を伝えることができる仕組みを整え、市政を身近に感じられるような取組みを進めています。そこで、おたずねします。

問18-1 あなたは、あなたの声が市政に届き、きちんと対応されていると感じますか。



		回答者数	そう感じている	どちらかといえばそう感じている	どちらともいえない	どちらかといえば感じていない	そう感じていない	わからない
全体		142人	5.6%	23.2%	31.7%	13.4%	14.8%	11.3%
性別	男性	48人	8.3%	25.0%	31.3%	10.4%	18.8%	6.3%
	女性	94人	4.3%	22.3%	31.9%	14.9%	12.8%	13.8%
年齢別	20歳代	19人	10.5%	21.1%	31.6%	21.1%	5.3%	10.5%
	30歳代	39人	5.1%	23.1%	30.8%	15.4%	12.8%	12.8%
	40歳代	27人	3.7%	25.9%	37.0%	14.8%	7.4%	11.1%
	50歳代	14人	7.1%	21.4%	7.1%	21.4%	28.6%	14.3%
	60歳代	24人	8.3%	8.3%	45.8%	4.2%	20.8%	12.5%
	70歳以上	19人	0.0%	42.1%	26.3%	5.3%	21.1%	5.3%
区別	門司区	21人	19.0%	9.5%	28.6%	19.0%	14.3%	9.5%
	小倉北区	26人	3.8%	34.6%	23.1%	15.4%	15.4%	7.7%
	小倉南区	32人	3.1%	31.3%	28.1%	6.3%	18.8%	12.5%
	若松区	11人	9.1%	9.1%	54.5%	9.1%	9.1%	9.1%
	八幡東区	12人	0.0%	8.3%	50.0%	16.7%	25.0%	0.0%
	八幡西区	33人	3.0%	24.2%	33.3%	15.2%	9.1%	15.2%
	戸畑区	7人	0.0%	28.6%	14.3%	14.3%	14.3%	28.6%

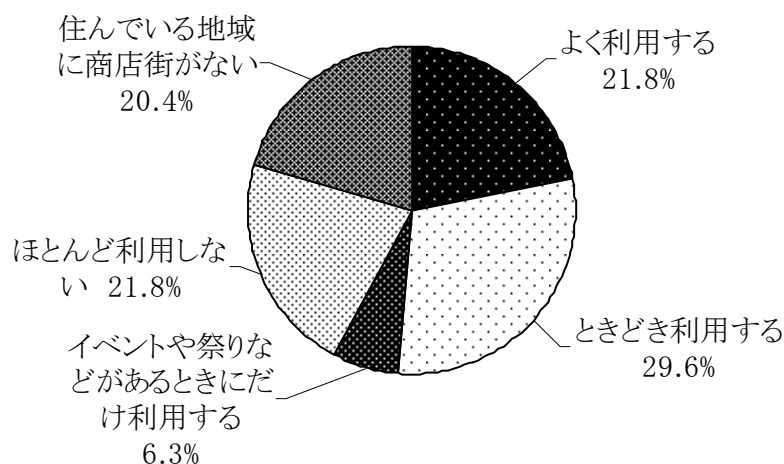
あなたの声が市政に届き、きちんと対応されていると感じるかについては、「どちらともいえない」(31.7%)が最も多かった。また、「そう感じている」(5.6%)と「どちらかといえばそう感じている」(23.2%)をあわせた28.8%が肯定的な回答、「どちらかといえば感じていない」(13.4%)と「そう感じていない」(14.8%)をあわせた28.2%が否定的な回答であり、肯定的な回答と否定的な回答が、ほぼ同じ割合となっている。



【商業の振興について】

問19 北九州市では、地域のコミュニティの核である商店街の活性化を進めるため、高齢者向けのサービスの提供やイベントの実施、ガイドマップの発行やホームページによる情報発信などの支援など、がんばる商店街を支援する取組みを進めています。そこで、おたずねします。

問19-1 あなたは、あなたのお住まいの地域の商店街を、利用していますか。



		回答者数	よく利用する	ときどき利用する	イベントや祭りなどがあるときにだけ利用する	ほとんど利用しない	住んでいる地域に商店街がない
全体		142人	21.8%	29.6%	6.3%	21.8%	20.4%
性別	男性	48人	31.3%	18.8%	10.4%	22.9%	16.7%
	女性	94人	17.0%	35.1%	4.3%	21.3%	22.3%
年齢別	20歳代	19人	15.8%	26.3%	10.5%	15.8%	31.6%
	30歳代	39人	15.4%	38.5%	7.7%	20.5%	17.9%
	40歳代	27人	11.1%	29.6%	7.4%	29.6%	22.2%
	50歳代	14人	21.4%	35.7%	0.0%	21.4%	21.4%
	60歳代	24人	29.2%	20.8%	4.2%	29.2%	16.7%
	70歳以上	19人	47.4%	21.1%	5.3%	10.5%	15.8%
区別	門司区	21人	33.3%	23.8%	9.5%	14.3%	19.0%
	小倉北区	26人	34.6%	26.9%	3.8%	26.9%	7.7%
	小倉南区	32人	21.9%	21.9%	3.1%	12.5%	40.6%
	若松区	11人	18.2%	9.1%	9.1%	36.4%	27.3%
	八幡東区	12人	16.7%	41.7%	0.0%	25.0%	16.7%
	八幡西区	33人	6.1%	39.4%	12.1%	27.3%	15.2%
	戸畑区	7人	28.6%	57.1%	0.0%	14.3%	0.0%

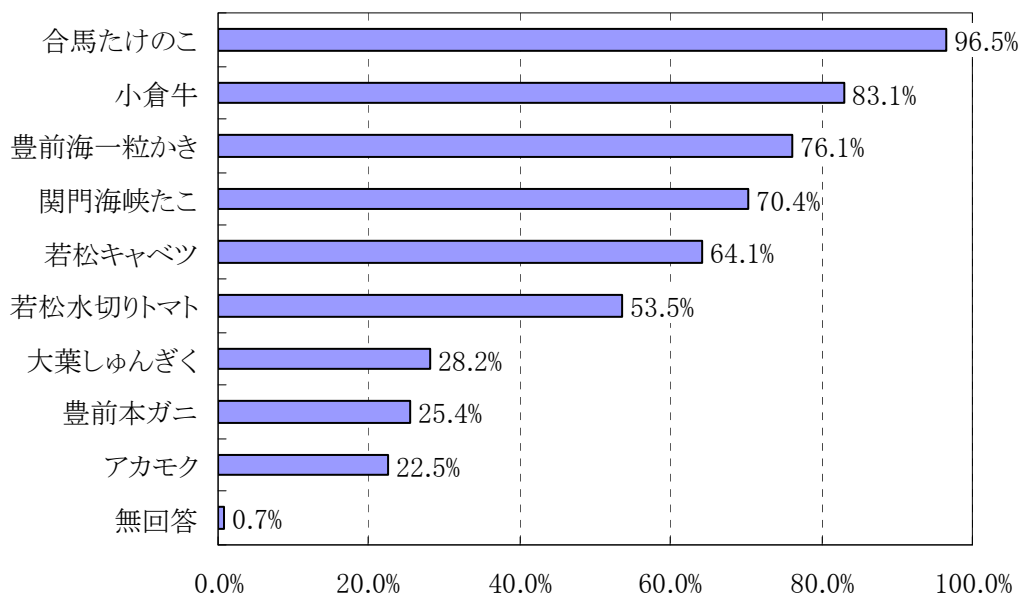
住まいの地域の商店街を利用しているかについては、「よく利用する」(21.8%)と「ときどき利用する」(29.6%)をあわせて、51.4%が日常で利用すると答えている。一方、「ほとんど利用しない」は、21.8%であった。また、「住んでいる地域に商店街がない」が20.4%となっている。

年齢別では、70歳以上では、68.5%が利用する(「よく利用する」(47.4%)「ときどき利用する」(21.1%))であった。

【農林水産業の振興について】

問20 北九州市では、本市の農林水産業の振興を図るため、担い手の育成、地産地消、ブランド化の推進などを進めています。そこで、おたずねします。

問20-1 あなたは、次の北九州市の農林水産物のブランド品を知っていますか。知っているものをいくつでも選んで下さい。



	回答者数	合馬たけのこ	小倉牛	豊前海一粒かき	関門海峡たこ	若松キャベツ	若松水切りトマト	大葉しゅんぎく	豊前本ガニ	アカモク	無回答	
全体	142人	96.5%	83.1%	76.1%	70.4%	64.1%	53.5%	28.2%	25.4%	22.5%	0.7%	
性別	男性	48人	95.8%	83.3%	81.3%	70.8%	64.6%	41.7%	31.3%	16.7%	2.1%	
	女性	94人	96.8%	83.0%	73.4%	70.2%	63.8%	59.6%	28.7%	25.5%	0.0%	
年齢別	20歳代	19人	84.2%	68.4%	63.2%	63.2%	47.4%	47.4%	15.8%	15.8%	5.3%	0.0%
	30歳代	39人	97.4%	79.5%	71.8%	53.8%	48.7%	33.3%	10.3%	10.3%	20.5%	2.6%
	40歳代	27人	96.3%	85.2%	59.3%	70.4%	74.1%	66.7%	25.9%	22.2%	22.2%	0.0%
	50歳代	14人	100.0%	92.9%	92.9%	85.7%	57.1%	57.1%	28.6%	14.3%	7.1%	0.0%
	60歳代	24人	100.0%	91.7%	95.8%	83.3%	87.5%	70.8%	58.3%	54.2%	41.7%	0.0%
	70歳以上	19人	100.0%	84.2%	84.2%	84.2%	73.7%	57.9%	42.1%	42.1%	31.6%	0.0%
区別	門司区	21人	100.0%	90.5%	95.2%	90.5%	61.9%	52.4%	28.6%	33.3%	14.3%	0.0%
	小倉北区	26人	100.0%	88.5%	69.2%	69.2%	50.0%	42.3%	26.9%	19.2%	11.5%	0.0%
	小倉南区	32人	96.9%	87.5%	87.5%	65.6%	59.4%	50.0%	43.8%	31.3%	9.4%	0.0%
	若松区	11人	100.0%	90.9%	81.8%	72.7%	100.0%	100.0%	36.4%	36.4%	63.6%	0.0%
	八幡東区	12人	100.0%	91.7%	58.3%	66.7%	66.7%	50.0%	25.0%	25.0%	41.7%	0.0%
	八幡西区	33人	87.9%	66.7%	60.6%	66.7%	60.6%	45.5%	15.2%	9.1%	27.3%	3.0%
	戸畑区	7人	100.0%	71.4%	85.7%	57.1%	100.0%	85.7%	14.3%	57.1%	28.6%	0.0%

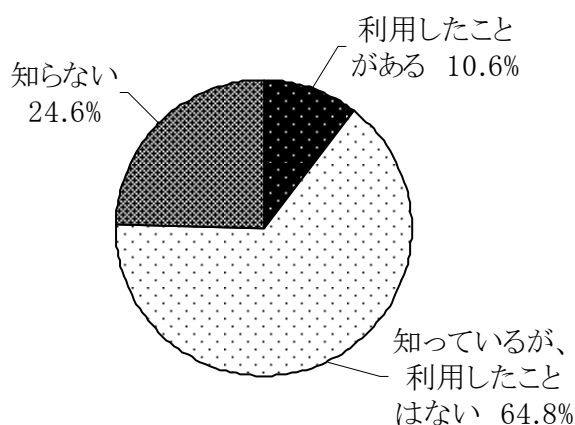
北九州市の農林水産物のブランド品を知っているかについては、「合馬たけのこ」(96.5%)が最も多く、次いで、「小倉牛」(83.1%)、「豊前海一粒かき」(76.1%)、「関門海峡たこ」(70.4%)の順になっている。

「合馬たけのこ」は、20歳代(84.2%)を除くと、他のどの年代でも、96%以上の認知度があり、特に50歳代、60歳代、70歳代以上では、100%となっている。

【雇用の機会について】

問2 1 北九州市では、就業に必要な能力開発の機会の提供や就業相談の実施など、地元企業で活躍できる人材の育成、就業の支援に取り組んでいます。そこで、おたずねします。

問2 1 - 1 あなたは、若者ワークプラザ北九州や北九州市高年齢者就業支援センターの運営など、北九州市の人材育成や就業支援の取組みを知っていますか。



		回答者数	利用したことがある	知っているが、利用したことはない	知らない
全体		142人	10.6%	64.8%	24.6%
性別	男性	48人	12.5%	58.3%	29.2%
	女性	94人	9.6%	68.1%	22.3%
年齢別	20歳代	19人	5.3%	42.1%	52.6%
	30歳代	39人	15.4%	61.5%	23.1%
	40歳代	27人	11.1%	63.0%	25.9%
	50歳代	14人	7.1%	85.7%	7.1%
	60歳代	24人	12.5%	75.0%	12.5%
	70歳以上	19人	5.3%	68.4%	26.3%
区別	門司区	21人	14.3%	57.1%	28.6%
	小倉北区	26人	19.2%	65.4%	15.4%
	小倉南区	32人	12.5%	43.8%	43.8%
	若松区	11人	0.0%	72.7%	27.3%
	八幡東区	12人	0.0%	83.3%	16.7%
	八幡西区	33人	9.1%	72.7%	18.2%
	戸畑区	7人	0.0%	100.0%	0.0%

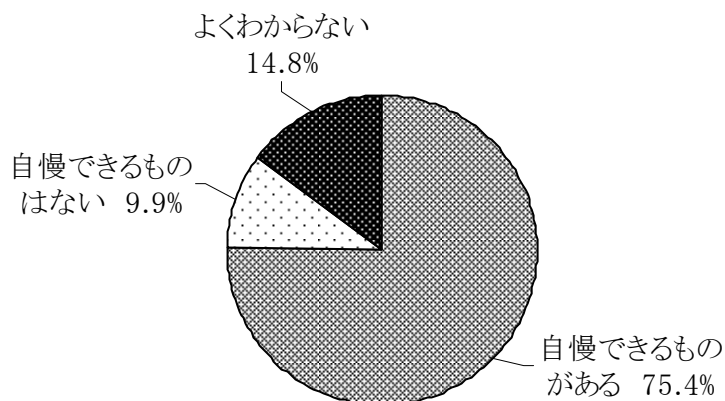
若者ワークプラザ北九州や北九州市高年齢者就業支援センターの運営など、北九州市の人材育成や就業支援の取組みを知っているかについては、「利用したことがある」(10.6%)と「知っているが、利用したことはない」(64.8%)をあわせて、75.4%が認知している。一方、「知らない」と答えた人が24.6%であった。

年齢別では、「知らない」との回答について、20歳代(52.6%)が最も多かった。

【北九州の魅力について】

問2 2 北九州市では、環境における先進的な取組みや、ものづくりのまちとしての発展を支えてきた技術やノウハウ、特産品などの強みを活かした魅力づくりや、各種マスメディアを戦略的に活用した魅力発信に取り組んでいます。そこで、おたずねします。

問2 2 - 1 あなたは、北九州市には市外の方に自慢できる取組み・観光地・イベント・ゆかりの人・食べ物などがありますか。

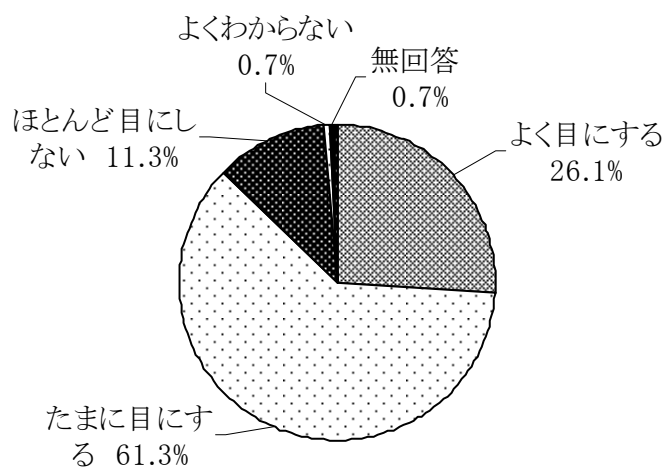


		回答者数	自慢できるものがある	自慢できるものはない	よくわからない
全体		142人	75.4%	9.9%	14.8%
性別	男性	48人	66.7%	18.8%	14.6%
	女性	94人	79.8%	5.3%	14.9%
年齢別	20歳代	19人	78.9%	0.0%	21.1%
	30歳代	39人	69.2%	10.3%	20.5%
	40歳代	27人	77.8%	11.1%	11.1%
	50歳代	14人	71.4%	21.4%	7.1%
	60歳代	24人	87.5%	4.2%	8.3%
	70歳以上	19人	68.4%	15.8%	15.8%
区別	門司区	21人	85.7%	9.5%	4.8%
	小倉北区	26人	84.6%	11.5%	3.8%
	小倉南区	32人	75.0%	9.4%	15.6%
	若松区	11人	63.6%	27.3%	9.1%
	八幡東区	12人	83.3%	8.3%	8.3%
	八幡西区	33人	66.7%	6.1%	27.3%
	戸畑区	7人	57.1%	0.0%	42.9%

北九州市には市外の方に自慢できる取組み・観光地・イベント・ゆかりの人・食べ物などがあると感じるかについては、「自慢できるものがある」との回答が全体の4分の3以上(75.4%)であった。

一方、「自慢できるものはない」は9.9%、「よくわからない」は14.8%であった。

問22-2 あなたは、新聞や雑誌、テレビなどで、北九州市の観光地や魅力を紹介する記事や番組などを、よく目にしますか。

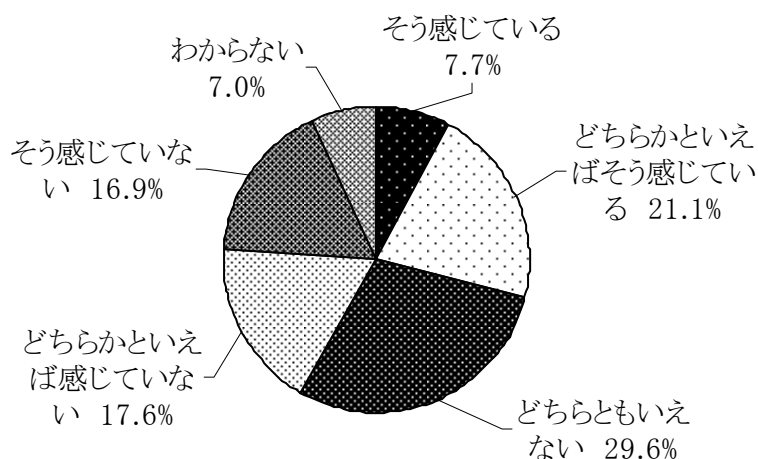


		回答者数	よく目にする	たまに目にする	ほとんど目にしない	よくわからない	無回答
全体		142人	26.1%	61.3%	11.3%	0.7%	0.7%
性別	男性	48人	31.3%	52.1%	12.5%	2.1%	2.1%
	女性	94人	23.4%	66.0%	10.6%	0.0%	0.0%
年齢別	20歳代	19人	21.1%	68.4%	10.5%	0.0%	0.0%
	30歳代	39人	15.4%	61.5%	23.1%	0.0%	0.0%
	40歳代	27人	29.6%	55.6%	14.8%	0.0%	0.0%
	50歳代	14人	21.4%	71.4%	0.0%	7.1%	0.0%
	60歳代	24人	41.7%	50.0%	4.2%	0.0%	4.2%
	70歳以上	19人	31.6%	68.4%	0.0%	0.0%	0.0%
区別	門司区	21人	38.1%	52.4%	9.5%	0.0%	0.0%
	小倉北区	26人	11.5%	69.2%	15.4%	3.8%	0.0%
	小倉南区	32人	28.1%	56.3%	12.5%	0.0%	3.1%
	若松区	11人	45.5%	54.5%	0.0%	0.0%	0.0%
	八幡東区	12人	16.7%	75.0%	8.3%	0.0%	0.0%
	八幡西区	33人	24.2%	60.6%	15.2%	0.0%	0.0%
	戸畑区	7人	28.6%	71.4%	0.0%	0.0%	0.0%

新聞や雑誌、テレビなどで、北九州市の観光地や魅力を紹介する記事や番組などを、よく目にするかについては、「よく目にする」(26.1%)と「たまに目にする」(61.3%)をあわせて87.4%となっている。

年齢別では、「ほとんど目にしない」の回答が、30歳代(23.1%)で他の世代と比べて高かった。

問2 2 - 3 あなたは、観光やイベントの開催などにより、国内外から北九州市を訪れる人が増加しているように感じますか。



		回答者数	そう感じている	どちらかといえばそう感じている	どちらともいえない	どちらかといえば感じていない	そう感じていない	わからない
全体		142人	7.7%	21.1%	29.6%	17.6%	16.9%	7.0%
性別	男性	48人	8.3%	25.0%	27.1%	16.7%	14.6%	8.3%
	女性	94人	7.4%	19.1%	30.9%	18.1%	18.1%	6.4%
年齢別	20歳代	19人	10.5%	21.1%	26.3%	21.1%	15.8%	5.3%
	30歳代	39人	2.6%	20.5%	28.2%	15.4%	25.6%	7.7%
	40歳代	27人	7.4%	25.9%	18.5%	22.2%	18.5%	7.4%
	50歳代	14人	14.3%	14.3%	21.4%	21.4%	14.3%	14.3%
	60歳代	24人	8.3%	16.7%	45.8%	16.7%	8.3%	4.2%
	70歳以上	19人	10.5%	26.3%	36.8%	10.5%	10.5%	5.3%
区別	門司区	21人	14.3%	38.1%	23.8%	19.0%	0.0%	4.8%
	小倉北区	26人	3.8%	15.4%	42.3%	11.5%	19.2%	7.7%
	小倉南区	32人	3.1%	21.9%	28.1%	15.6%	15.6%	15.6%
	若松区	11人	27.3%	0.0%	18.2%	18.2%	27.3%	9.1%
	八幡東区	12人	16.7%	8.3%	16.7%	16.7%	41.7%	0.0%
	八幡西区	33人	3.0%	27.3%	27.3%	21.2%	18.2%	3.0%
	戸畑区	7人	0.0%	14.3%	57.1%	28.6%	0.0%	0.0%

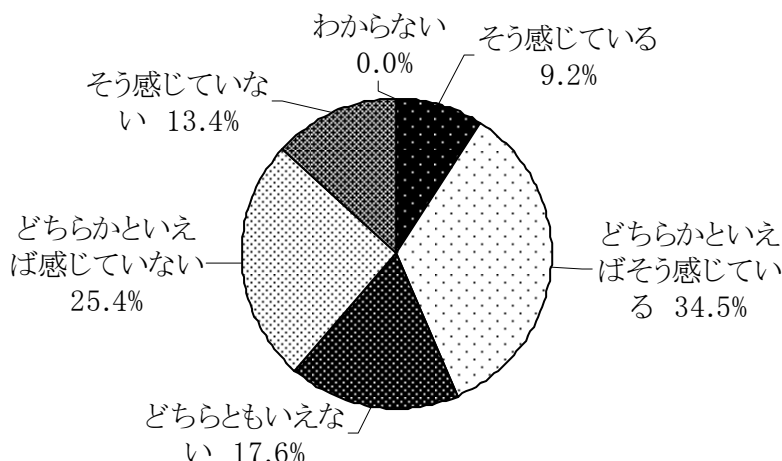
観光やイベントの開催などにより、国内外から北九州市を訪れる人が増加しているように感じるかについては、「どちらとも言えない」(29.6%)が最も多かった。また、「そう感じている」(7.7%)と「どちらかといえばそう感じている」(21.1%)をあわせた28.8%が肯定的な回答、「どちらかといえば感じていない」(17.6%)と「そう感じていない」(16.9%)をあわせた34.5%が否定的な回答であった。

区別で、肯定的な回答が多いのは、門司区(52.4%)であった。

【小倉・黒崎について】

問23 北九州市では、小倉中心部を都心、黒崎地区を副都心と位置づけ、それぞれの特性を活かし、市内外から多くの人が集まる魅力あるまちづくりを進めています。そこで、おたずねします。

問23-1 小倉都心に、にぎわいを感じますか。

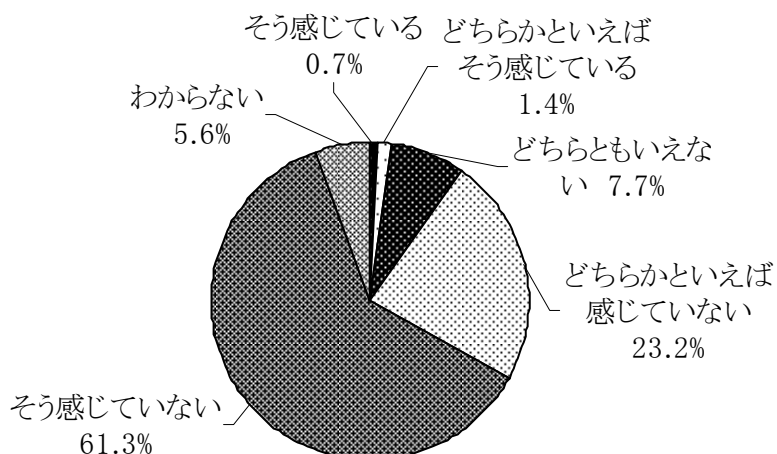


		回答者数	そう感じている	どちらかといえばそう感じている	どちらともいえない	どちらかといえば感じていない	そう感じていない	わからない
全体		142人	9.2%	34.5%	17.6%	25.4%	13.4%	0.0%
性別	男性	48人	10.4%	33.3%	20.8%	25.0%	10.4%	0.0%
	女性	94人	8.5%	35.1%	16.0%	25.5%	14.9%	0.0%
年齢別	20歳代	19人	26.3%	36.8%	15.8%	10.5%	10.5%	0.0%
	30歳代	39人	5.1%	41.0%	12.8%	28.2%	12.8%	0.0%
	40歳代	27人	3.7%	37.0%	18.5%	29.6%	11.1%	0.0%
	50歳代	14人	0.0%	28.6%	14.3%	35.7%	21.4%	0.0%
	60歳代	24人	16.7%	29.2%	12.5%	29.2%	12.5%	0.0%
	70歳以上	19人	5.3%	26.3%	36.8%	15.8%	15.8%	0.0%
区別	門司区	21人	9.5%	14.3%	23.8%	42.9%	9.5%	0.0%
	小倉北区	26人	7.7%	30.8%	15.4%	30.8%	15.4%	0.0%
	小倉南区	32人	3.1%	31.3%	31.3%	12.5%	21.9%	0.0%
	若松区	11人	9.1%	36.4%	9.1%	36.4%	9.1%	0.0%
	八幡東区	12人	8.3%	25.0%	0.0%	50.0%	16.7%	0.0%
	八幡西区	33人	18.2%	45.5%	15.2%	12.1%	9.1%	0.0%
	戸畑区	7人	0.0%	85.7%	0.0%	14.3%	0.0%	0.0%

小倉都心に、にぎわいを感じるかについては、「そう感じている」(9.2%)と「どちらかといえばそう感じている」(34.5%)をあわせた43.7%が肯定的な回答であり、「どちらかといえば感じていない」(25.4%)と「そう感じていない」(13.4%)をあわせた38.8%が否定的な回答であった。

年齢別では、20歳代で、肯定的な回答が6割を超えて(63.1%)いるが、一方で、50歳代では、否定的な回答が6割近く(57.1%)となっている。

問23-2 黒崎副都心に、にぎわいを感じますか。



	回答者数	そう感じている	どちらかといえばそう感じている	どちらともいえない	どちらかといえば感じていない	そう感じていない	わからない	
全体	142人	0.7%	1.4%	7.7%	23.2%	61.3%	5.6%	
性別	男性	48人	2.1%	0.0%	14.6%	22.9%	58.3%	2.1%
	女性	94人	0.0%	2.1%	4.3%	23.4%	62.8%	7.4%
年齢別	20歳代	19人	0.0%	10.5%	10.5%	15.8%	57.9%	5.3%
	30歳代	39人	0.0%	0.0%	5.1%	20.5%	71.8%	2.6%
	40歳代	27人	0.0%	0.0%	3.7%	29.6%	63.0%	3.7%
	50歳代	14人	0.0%	0.0%	7.1%	14.3%	64.3%	14.3%
	60歳代	24人	4.2%	0.0%	12.5%	25.0%	50.0%	8.3%
	70歳以上	19人	0.0%	0.0%	10.5%	31.6%	52.6%	5.3%
区別	門司区	21人	0.0%	0.0%	4.8%	14.3%	71.4%	9.5%
	小倉北区	26人	0.0%	3.8%	3.8%	26.9%	61.5%	3.8%
	小倉南区	32人	3.1%	3.1%	6.3%	31.3%	46.9%	9.4%
	若松区	11人	0.0%	0.0%	18.2%	9.1%	63.6%	9.1%
	八幡東区	12人	0.0%	0.0%	8.3%	25.0%	66.7%	0.0%
	八幡西区	33人	0.0%	0.0%	12.1%	21.2%	66.7%	0.0%
	戸畑区	7人	0.0%	0.0%	0.0%	28.6%	57.1%	14.3%

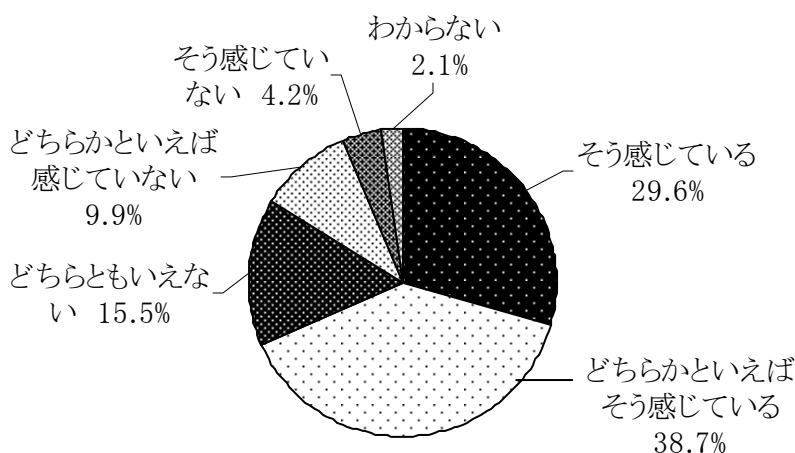
黒崎副都心に、にぎわいを感じるかについては、「そう感じている」(0.7%)と「どちらかといえばそう感じている」(1.4%)をあわせて2.1%と肯定的な回答はほとんどなく、「どちらかといえば感じていない」(23.2%)と「そう感じていない」(61.3%)をあわせた84.5%が否定的な回答であった。



【交通機能について】

問2 4 北九州市では、主要な幹線道路の整備や交通渋滞の解消、公共交通ネットワークの強化など進めています。そこで、おたずねします。

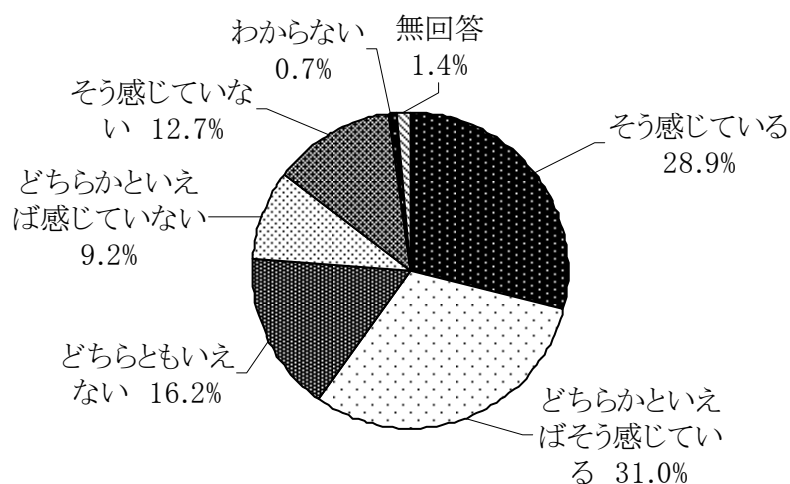
問2 4 - 1 あなたは、北九州市内の車（自家用車、タクシーなど）での移動は便利であると感じますか。



	回答者数	そう感じている	どちらかといえばそう感じている	どちらともいえない	どちらかといえば感じていない	そう感じていない	わからない	
全体	142人	29.6%	38.7%	15.5%	9.9%	4.2%	2.1%	
性別	男性	48人	14.6%	43.8%	25.0%	10.4%	6.3%	0.0%
	女性	94人	37.2%	36.2%	10.6%	9.6%	3.2%	3.2%
年齢別	20歳代	19人	47.4%	26.3%	15.8%	10.5%	0.0%	0.0%
	30歳代	39人	35.9%	46.2%	2.6%	15.4%	0.0%	0.0%
	40歳代	27人	22.2%	37.0%	22.2%	14.8%	3.7%	0.0%
	50歳代	14人	7.1%	57.1%	21.4%	0.0%	7.1%	7.1%
	60歳代	24人	29.2%	45.8%	12.5%	4.2%	4.2%	4.2%
	70歳以上	19人	26.3%	15.8%	31.6%	5.3%	15.8%	5.3%
区別	門司区	21人	38.1%	33.3%	9.5%	9.5%	9.5%	0.0%
	小倉北区	26人	23.1%	38.5%	23.1%	11.5%	0.0%	3.8%
	小倉南区	32人	31.3%	40.6%	18.8%	3.1%	0.0%	6.3%
	若松区	11人	18.2%	45.5%	18.2%	9.1%	9.1%	0.0%
	八幡東区	12人	25.0%	41.7%	8.3%	25.0%	0.0%	0.0%
	八幡西区	33人	36.4%	33.3%	12.1%	12.1%	6.1%	0.0%
	戸畑区	7人	14.3%	57.1%	14.3%	0.0%	14.3%	0.0%

北九州市内の車（自家用車、タクシーなど）での移動は便利であると感じるかについては、「どちらかといえばそう感じている」（38.7%）が最も多く、次いで「そう感じている」（29.6%）となっており、この2つをあわせると、約7割（68.3%）が肯定的な回答であった。

問24-2 あなたは、北九州市内の電車やバス、モノレールといった公共交通機関での移動は便利であると感じますか。



		回答者数	そう感じている	どちらかといえばそう感じている	どちらともいえない	どちらかといえば感じていない	そう感じていない	わからない	無回答
全体		142人	28.9%	31.0%	16.2%	9.2%	12.7%	0.7%	1.4%
性別	男性	48人	18.8%	31.3%	22.9%	12.5%	14.6%	0.0%	0.0%
	女性	94人	34.0%	30.9%	12.8%	7.4%	11.7%	1.1%	2.1%
年齢別	20歳代	19人	68.4%	15.8%	5.3%	10.5%	0.0%	0.0%	0.0%
	30歳代	39人	25.6%	28.2%	20.5%	15.4%	7.7%	0.0%	2.6%
	40歳代	27人	18.5%	25.9%	22.2%	11.1%	14.8%	3.7%	3.7%
	50歳代	14人	21.4%	42.9%	7.1%	0.0%	28.6%	0.0%	0.0%
	60歳代	24人	29.2%	41.7%	12.5%	0.0%	16.7%	0.0%	0.0%
	70歳以上	19人	15.8%	36.8%	21.1%	10.5%	15.8%	0.0%	0.0%
区別	門司区	21人	38.1%	19.0%	4.8%	19.0%	19.0%	0.0%	0.0%
	小倉北区	26人	42.3%	23.1%	19.2%	7.7%	3.8%	0.0%	3.8%
	小倉南区	32人	31.3%	40.6%	12.5%	6.3%	9.4%	0.0%	0.0%
	若松区	11人	0.0%	36.4%	36.4%	9.1%	9.1%	9.1%	0.0%
	八幡東区	12人	25.0%	25.0%	16.7%	8.3%	25.0%	0.0%	0.0%
	八幡西区	33人	21.2%	39.4%	12.1%	9.1%	15.2%	0.0%	3.0%
	戸畑区	7人	28.6%	14.3%	42.9%	0.0%	14.3%	0.0%	0.0%

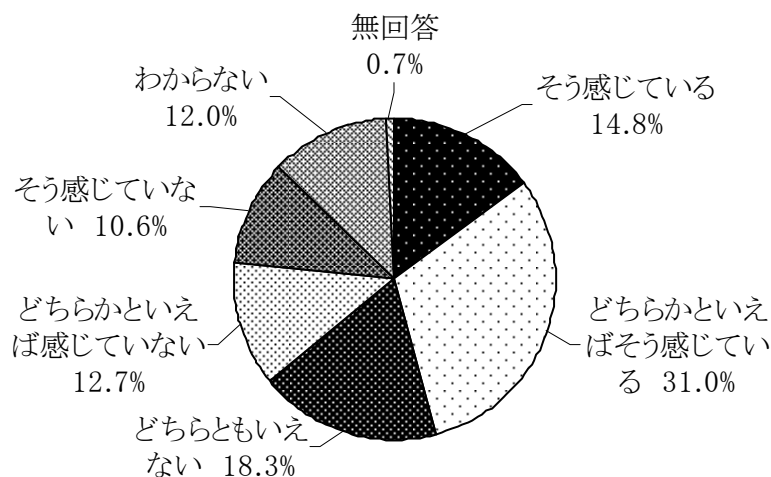
北九州市内の電車やバス、モノレールといった公共交通機関での移動は便利であると感じるかについては、「どちらかといえばそう感じている」(31.0%)が最も多く、次いで「そう感じている」(28.9%)となっており、この2つをあわせると、約6割(59.9%)の人が肯定的な回答であった。

区別では、門司区(38.0%)、八幡東区(33.3%)で、他区と比べて否定的な回答の割合が高かった。

【市民の環境活動について】

問25 北九州市では、「世界の環境首都」を都市のブランドの一つに掲げ、国に認定された環境モデル都市として、低炭素社会実現をリードする取組みを市民、NPO、企業などと一体となって進めています。そこで、おたずねします。

問25-1 市民、NPO、企業、行政などの多様な主体が、日ごろの生活や事業活動の中で、温室効果ガス(CO<sub>2</sub>など)の削減を意識した取組みを進めているように感じますか。



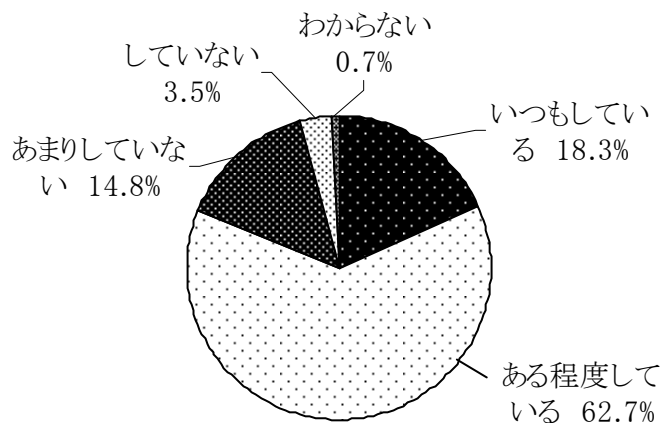
		回答者数	そう感じている	どちらかといえばそう感じている	どちらともいえない	どちらかといえば感じていない	そう感じていない	わからない	無回答
全体		142人	14.8%	31.0%	18.3%	12.7%	10.6%	12.0%	0.7%
性別	男性	48人	16.7%	31.3%	25.0%	8.3%	10.4%	6.3%	2.1%
	女性	94人	13.8%	30.9%	14.9%	14.9%	10.6%	14.9%	0.0%
年齢別	20歳代	19人	21.1%	36.8%	10.5%	5.3%	5.3%	21.1%	0.0%
	30歳代	39人	15.4%	35.9%	20.5%	12.8%	7.7%	7.7%	0.0%
	40歳代	27人	7.4%	25.9%	7.4%	18.5%	25.9%	14.8%	0.0%
	50歳代	14人	7.1%	42.9%	28.6%	7.1%	0.0%	14.3%	0.0%
	60歳代	24人	20.8%	20.8%	16.7%	16.7%	4.2%	16.7%	4.2%
	70歳以上	19人	15.8%	26.3%	31.6%	10.5%	15.8%	0.0%	0.0%
区別	門司区	21人	23.8%	33.3%	9.5%	9.5%	9.5%	14.3%	0.0%
	小倉北区	26人	19.2%	30.8%	23.1%	7.7%	7.7%	11.5%	0.0%
	小倉南区	32人	12.5%	31.3%	9.4%	9.4%	15.6%	18.8%	3.1%
	若松区	11人	9.1%	36.4%	27.3%	0.0%	18.2%	9.1%	0.0%
	八幡東区	12人	0.0%	41.7%	0.0%	33.3%	16.7%	8.3%	0.0%
	八幡西区	33人	15.2%	24.2%	30.3%	18.2%	3.0%	9.1%	0.0%
	戸畑区	7人	14.3%	28.6%	28.6%	14.3%	14.3%	0.0%	0.0%

市民、NPO、企業、行政などの多様な主体が、日ごろの生活や事業活動の中で、温室効果ガス(CO<sub>2</sub>など)の削減を意識した取組みを進めているように感じるかについては、「どちらかといえばそう感じている」(31.0%)が最も多く、「そう感じている」(14.8%)とあわせると45.8%が肯定的な回答であった。

【低炭素社会づくりについて】

問26 北九州市では、国の環境モデル都市として低炭素社会を実現するための取組みを積極的に行っています。そこで、おたずねします。

問26-1 あなたは、日常生活の中で、省エネやエコドライブなど、温室効果ガス(CO<sub>2</sub>など)の排出を抑制する取組みをおこなっていますか。



		回答者数	いつもしている	ある程度している	あまりしていない	していない	わからない
全体		142人	18.3%	62.7%	14.8%	3.5%	0.7%
性別	男性	48人	20.8%	70.8%	6.3%	2.1%	0.0%
	女性	94人	17.0%	58.5%	19.1%	4.3%	1.1%
年齢別	20歳代	19人	21.1%	68.4%	10.5%	0.0%	0.0%
	30歳代	39人	7.7%	61.5%	28.2%	2.6%	0.0%
	40歳代	27人	14.8%	63.0%	14.8%	3.7%	3.7%
	50歳代	14人	21.4%	64.3%	14.3%	0.0%	0.0%
	60歳代	24人	37.5%	45.8%	8.3%	8.3%	0.0%
	70歳以上	19人	15.8%	78.9%	0.0%	5.3%	0.0%
区別	門司区	21人	28.6%	61.9%	9.5%	0.0%	0.0%
	小倉北区	26人	15.4%	69.2%	11.5%	3.8%	0.0%
	小倉南区	32人	25.0%	56.3%	12.5%	6.3%	0.0%
	若松区	11人	9.1%	72.7%	18.2%	0.0%	0.0%
	八幡東区	12人	16.7%	41.7%	41.7%	0.0%	0.0%
	八幡西区	33人	9.1%	78.8%	6.1%	3.0%	3.0%
	戸畑区	7人	28.6%	14.3%	42.9%	14.3%	0.0%

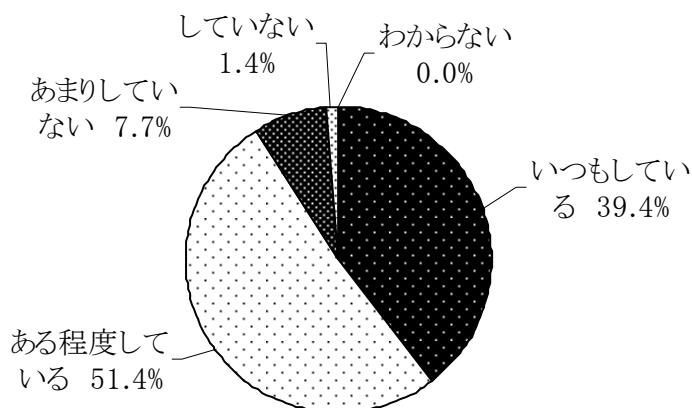
日常生活の中で、省エネやエコドライブなど、温室効果ガス(CO<sub>2</sub>など)の排出を抑制する取組みをおこなっているかについては、「いつもしている」(18.3%)と「ある程度している」(62.7%)で、81.0%が「している」との回答であった。

年齢別では、20歳代(89.5%)、50歳代(85.7%)、60歳代(83.3%)、70歳以上(94.7%)で肯定的な回答が8割を超えている。

【廃棄物対策の推進について】

問27 北九州市では、ごみを減らす取組みとして、市民・事業者等による3R活動（リデュース（発生抑制） リユース（再利用） リサイクル（再資源化））などを推進し、持続可能な循環型社会づくりに取り組んでいます。そこで、おたずねします。

問27-1 あなたは、日常生活の中で、マイ箸・マイバッグを持参する、家庭ごみをこまめに分別してリサイクルに努力するなど、ごみを減らすための取組みをおこなっていますか。



		回答者数	いつもしている	ある程度している	あまりしていない	していない	わからない
全体		142人	39.4%	51.4%	7.7%	1.4%	0.0%
性別	男性	48人	37.5%	54.2%	6.3%	2.1%	0.0%
	女性	94人	40.4%	50.0%	8.5%	1.1%	0.0%
年齢別	20歳代	19人	42.1%	42.1%	15.8%	0.0%	0.0%
	30歳代	39人	17.9%	66.7%	15.4%	0.0%	0.0%
	40歳代	27人	40.7%	51.9%	3.7%	3.7%	0.0%
	50歳代	14人	42.9%	57.1%	0.0%	0.0%	0.0%
	60歳代	24人	66.7%	29.2%	0.0%	4.2%	0.0%
	70歳以上	19人	42.1%	52.6%	5.3%	0.0%	0.0%
区別	門司区	21人	66.7%	23.8%	4.8%	4.8%	0.0%
	小倉北区	26人	34.6%	57.7%	7.7%	0.0%	0.0%
	小倉南区	32人	40.6%	50.0%	9.4%	0.0%	0.0%
	若松区	11人	27.3%	54.5%	9.1%	9.1%	0.0%
	八幡東区	12人	33.3%	41.7%	25.0%	0.0%	0.0%
	八幡西区	33人	30.3%	69.7%	0.0%	0.0%	0.0%
	戸畑区	7人	42.9%	42.9%	14.3%	0.0%	0.0%

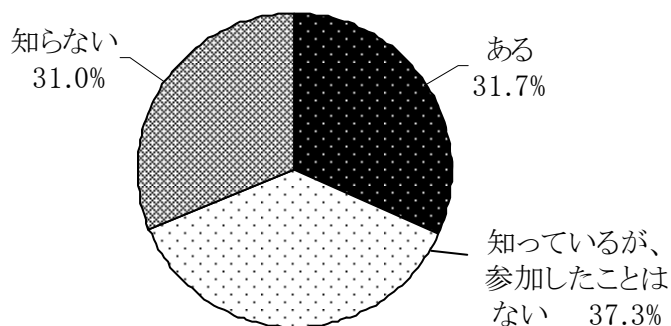
日常生活の中で、マイ箸・マイバッグを持参する、家庭ごみをこまめに分別してリサイクルに努力するなど、ごみを減らすための取組みをおこなっているかについては、「いつもしている」(39.4%)と「ある程度している」(51.4%)で、90.8%が「している」との回答であった。

年齢別では、50歳代で、「いつもしている」(42.9%)と「ある程度している」(57.1%)をあわせると、100%となっている。

【環境教育や環境学習について】

問28 北九州市では、『世界の環境首都』を目指す取組みの一つとして、学校や家庭、地域など、さまざまな機会・場での環境教育や環境学習の充実に取り組んでいます。そこで、おたずねします。

問28-1 あなたは、環境ミュージアム、エコタウンセンターなどの環境学習施設を利用したり、毎年10月に行われるエコスタイルタウンなどの環境イベントに参加したことがありますか。



		回答者数	ある	知っているが、参加したことはない	知らない
全体		142人	31.7%	37.3%	31.0%
性別	男性	48人	31.3%	35.4%	33.3%
	女性	94人	31.9%	38.3%	29.8%
年齢別	20歳代	19人	5.3%	31.6%	63.2%
	30歳代	39人	30.8%	25.6%	43.6%
	40歳代	27人	44.4%	37.0%	18.5%
	50歳代	14人	57.1%	35.7%	7.1%
	60歳代	24人	20.8%	54.2%	25.0%
	70歳以上	19人	36.8%	47.4%	15.8%
区別	門司区	21人	42.9%	33.3%	23.8%
	小倉北区	26人	26.9%	42.3%	30.8%
	小倉南区	32人	18.8%	34.4%	46.9%
	若松区	11人	63.6%	18.2%	18.2%
	八幡東区	12人	41.7%	25.0%	33.3%
	八幡西区	33人	27.3%	54.5%	18.2%
	戸畑区	7人	28.6%	14.3%	57.1%

環境学習施設を利用したり、環境イベントに参加したことがあるかについては、「知っているが、参加したことはない」(37.3%)が最も多く、次いで「ある」(31.7%)、「知らない」(31.0%)の順であった。

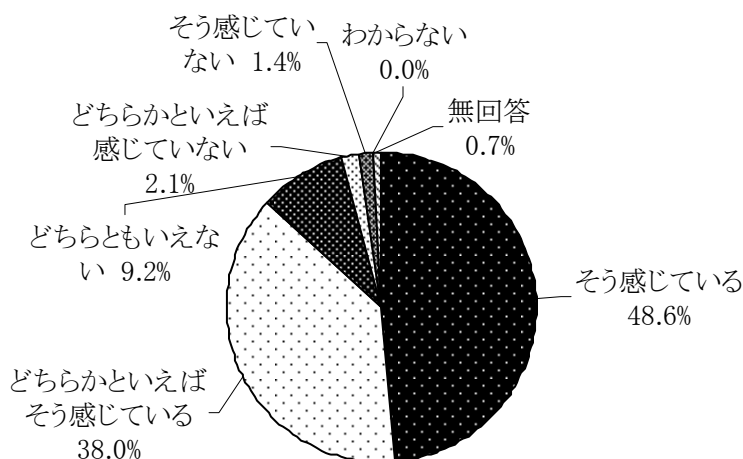
年齢別では、「知らない」の回答の割合が、20歳代(63.2%)、30歳代(43.6%)となっており、他の世代に比べて若い世代での値が高かった。

また、区別では、戸畑区(57.1%)、小倉南区(46.9%)で、「知らない」の回答の割合が高かった。

【自然環境について】

問29 北九州市は、大都市でありながら山や海など、多様な自然環境に恵まれており、市ではその適正な保全に努めるとともに市民が自然とふれ合うことができる場を整備しています。そこで、おたずねします。

問29-1 あなたは、北九州市は、身近に自然を感じたり、身近な場所で自然に触れ合うことができるまちだと感じますか。



		回答者数	そう感じている	どちらかといえばそう感じている	どちらともいえない	どちらかといえば感じていない	そう感じていない	わからない	無回答
全体		142人	48.6%	38.0%	9.2%	2.1%	1.4%	0.0%	0.7%
性別	男性	48人	45.8%	39.6%	10.4%	4.2%	0.0%	0.0%	0.0%
	女性	94人	50.0%	37.2%	8.5%	1.1%	2.1%	0.0%	1.1%
年齢別	20歳代	19人	52.6%	36.8%	10.5%	0.0%	0.0%	0.0%	0.0%
	30歳代	39人	41.0%	38.5%	10.3%	5.1%	5.1%	0.0%	0.0%
	40歳代	27人	44.4%	44.4%	11.1%	0.0%	0.0%	0.0%	0.0%
	50歳代	14人	50.0%	50.0%	0.0%	0.0%	0.0%	0.0%	0.0%
	60歳代	24人	70.8%	25.0%	0.0%	0.0%	0.0%	0.0%	4.2%
	70歳以上	19人	36.8%	36.8%	21.1%	5.3%	0.0%	0.0%	0.0%
区別	門司区	21人	57.1%	38.1%	0.0%	4.8%	0.0%	0.0%	0.0%
	小倉北区	26人	42.3%	42.3%	11.5%	0.0%	3.8%	0.0%	0.0%
	小倉南区	32人	59.4%	25.0%	12.5%	0.0%	0.0%	0.0%	3.1%
	若松区	11人	63.6%	36.4%	0.0%	0.0%	0.0%	0.0%	0.0%
	八幡東区	12人	33.3%	58.3%	0.0%	0.0%	8.3%	0.0%	0.0%
	八幡西区	33人	45.5%	36.4%	12.1%	6.1%	0.0%	0.0%	0.0%
	戸畑区	7人	14.3%	57.1%	28.6%	0.0%	0.0%	0.0%	0.0%

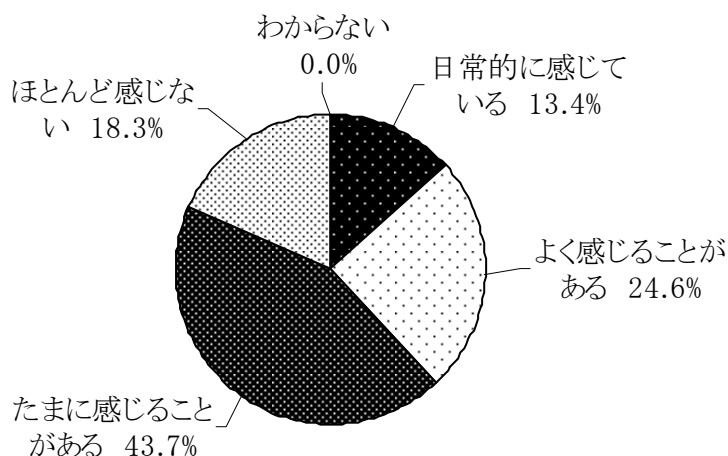
北九州市は、身近に自然を感じたり、身近な場所で自然に触れ合うことができるまちだと感じるかについては、「そう感じている」(48.6%)と「どちらかといえばそう感じている」(38.0%)で、86.6%が肯定的な回答であった。

区別では、若松区(100%)、門司区(95.2%)、八幡東区(91.6%)で肯定的な回答が多くなっている。

【身近な生活環境の保全について】

問30 北九州市では、大気汚染や水質汚濁、騒音、振動などに対し、法律に基づいた取組みを徹底するとともに、自動車からの排気ガスや騒音問題の改善に向けた対策を進めています。そこで、おたずねします。

問30-1 あなたは、日頃の生活の中で、大気汚染、騒音、悪臭などに関して、不快に感じることがありますか。



		回答者数	日常に感じている	よく感じることもある	たまに感じることもある	ほとんど感じない	わからない
全体		142人	13.4%	24.6%	43.7%	18.3%	0.0%
性別	男性	48人	14.6%	25.0%	39.6%	20.8%	0.0%
	女性	94人	12.8%	24.5%	45.7%	17.0%	0.0%
年齢別	20歳代	19人	15.8%	15.8%	63.2%	5.3%	0.0%
	30歳代	39人	10.3%	33.3%	41.0%	15.4%	0.0%
	40歳代	27人	14.8%	22.2%	48.1%	14.8%	0.0%
	50歳代	14人	14.3%	14.3%	35.7%	35.7%	0.0%
	60歳代	24人	12.5%	33.3%	29.2%	25.0%	0.0%
	70歳以上	19人	15.8%	15.8%	47.4%	21.1%	0.0%
区別	門司区	21人	14.3%	28.6%	38.1%	19.0%	0.0%
	小倉北区	26人	23.1%	26.9%	34.6%	15.4%	0.0%
	小倉南区	32人	18.8%	18.8%	31.3%	31.3%	0.0%
	若松区	11人	0.0%	27.3%	54.5%	18.2%	0.0%
	八幡東区	12人	16.7%	25.0%	41.7%	16.7%	0.0%
	八幡西区	33人	3.0%	27.3%	60.6%	9.1%	0.0%
	戸畑区	7人	14.3%	14.3%	57.1%	14.3%	0.0%

日頃の生活の中で、大気汚染、騒音、悪臭などに関して、不快に感じることもあるかについては、「たまに感じることもある」(43.7%)が最も多く、次いで「よく感じることもある」(24.6%)となっており、「日常に感じている」(13.4%)もあわせて何かしら「感じている」と答えた人は81.7%であった。一方、「ほとんど感じない」は、18.3%であった。



## IV 全体考察

本市では、平成20年12月に、市のまちづくりの基本指針である、「元気発進！北九州」プラン(北九州市基本構想・基本計画)を策定し、ここで掲げられたまちづくりの目標を実現するために、各種の施策・事業に取り組んでいるところである。

当プランによるまちづくりの成果を、子育て、教育、福祉等の分野別に、市民の「満足感」、「実感」という観点から把握するため、「元気発進！北九州」プランに記載されている内容に沿って、29項目計44問のアンケートを実施した。

なお、経年変化を確認するため、前年度に実施したアンケートと同内容のアンケートとしている。

### ◆全体的な傾向

全44問中36問と8割以上(81.8%)の質問で、肯定的な回答の方が多いという結果であった。

### ◆肯定的な回答が多いもの(肯定的な回答の割合が5割を超えるもの)

- 「日常生活の中で、マイ箸・マイバッグを持参する、家庭ごみをこまめに分別してリサイクルに努力するなど、ごみを減らすための取組みをおこなっているか」  
(肯定的回答 90.8%、否定的回答 9.1%)
- 「身近に自然を感じたり、身近な場所で自然に触れ合うことができるまちだと感じるか」  
(肯定的回答 86.6%、否定的回答 3.5%)
- 「安心して子育てができるまちだと感じているか」  
(肯定的回答 57.1%、否定的回答 15.5%)
- 「生涯にわたって自由に学び、その成果を活かした活動を行う環境が整っていると感じるか」  
(肯定的回答 54.9%、否定的回答 20.4%)
- 「医療体制の整っているまちだと感じるか」  
(肯定的回答 71.9%、否定的回答 12.0%)
- 「道路、公園、建物などの公共施設が、安心して利用できるように適切に管理されていると感じるか」(肯定的回答 68.3%、否定的回答 15.5%)
- 「芸術・文化に親しむ(見る、参加する)機会に恵まれているまちだと感じるか」  
(肯定的回答 58.4%、否定的回答 21.2%)
- 「市内の電車やバス、モノレールといった公共交通機関での移動は便利であると感じるか」  
(肯定的回答 59.9%、否定的回答 21.9%)
- 「市の人材育成や就業支援の取組みを知っているか」  
(肯定的回答 75.4%、否定的回答 24.6%)

などについては、「感じる」もしくは「知っている」との回答が5割を超えており、市民の実感や認知度が高い分野となっている。

特に、「日常生活の中で、マイ箸・マイバッグを持参する、家庭ごみをこまめに分別してリサイクルに努力するなど、ごみを減らすための取組みをおこなっているか」や「身近に自然を感じたり、身近な場所で自然に触れ合うことができるまちだと感じるか」などについては、肯定的な回答が8割を超え、非常に割合が高くなっている。

◆肯定・否定の回答が拮抗しているもの

- 「あなたの声が市政に届き、きちんと対応されていると感じるか」  
(肯定的回答 28.8%、否定的回答 28.2%)
- 「住まいの地域で近所の人同士の「支え合い」を感じるか」  
(肯定的回答 45.1%、否定的回答 44.3%)

などについては、肯定的な回答と否定的な回答がほぼ同数となっている。

◆否定的な回答が多いもの

- 「非行などから子どもたちを守る環境づくりや、いじめや不登校など問題を抱えた子どもへの支援などの取組みがしっかりと進められていると感じるか」  
(肯定的回答 13.4%、否定的回答 35.9%)
- 「観光やイベントの開催などにより、国内外から北九州市を訪れる人が増加していると感じるか」  
(肯定的回答 28.8%、否定的回答 34.5%)

などについては、否定的な回答の割合が高い。

◆昨年と比較して、変化の大きいもの

■肯定的な回答が多くなったもの

- 「市内のまち美化や、市民のモラル・マナーが向上してきていると感じるか。」  
(今年: 肯定的回答 44.4%、否定的回答 31.0% 昨年: 肯定的回答 37.4%、否定的回答 45.0%)

■否定的な回答が多くなったもの

- 「観光やイベントの開催などにより、国内外から北九州市を訪れる人が増加していると感じるか」  
(今年: 肯定的回答 28.8%、否定的回答 34.5% 昨年: 肯定的回答 41.5%、否定的回答 30.3%)

などについては、昨年と比較して、変化が大きくなっている。

今回のアンケートでは、「元気発進！北九州」プランに記載されている子育て、教育、福祉等の分野について、現時点での市民の実感を確認することができた。アンケート結果を参考に、プランに掲げるまちづくりの目標を実現し、誰もが「住んでみたい、住み続けたい」と思えるまちにするため、今後も同様の内容のアンケートを毎年実施し、その動向を確認していくとともに、プランの進捗状況把握の際の参考資料として活用し、適切な市政運営に活かしていきたい。

【市政モニターに関すること】

市民文化スポーツ局市民部広聴課(TEL:582-2525)

【アンケートに関すること】

総務企画局政策部企画課(TEL:582-2158)