



●撮影場所

●コメント

(年 月撮影)

※写真は過去1年以内に撮影されたものとします。
 ※写真の規格・枚数
 サ イ ズ……サービスサイズのL版(横126mm×縦88mm)
 現像仕様……緑なしの光沢(デジカメの場合は200万画素以上のプリント)
 枚 数……この枠内に写真を貼るように努めてください。



●撮影場所

●コメント

(年 月撮影)

※写真は過去1年以内に撮影されたものとします。
 ※写真の規格・枚数
 サ イ ズ……サービスサイズのL版(横126mm×縦88mm)
 現像仕様……緑なしの光沢(デジカメの場合は200万画素以上のプリント)
 枚 数……この枠内に写真を貼るように努めてください。



●撮影場所

●コメント

(年 月撮影)

※写真は過去1年以内に撮影されたものとします。
 ※写真の規格・枚数
 サ イ ズ……サービスサイズのL版(横126mm×縦88mm)
 現像仕様……緑なしの光沢(デジカメの場合は200万画素以上のプリント)
 枚 数……この枠内に写真を貼るように努めてください。



第29回 北九州市

応募用紙

花と緑のまちづくりコンクール



この応募用紙は、書類審査の際の資料となります。別紙の注意事項に従って写真を貼り、コメントなどを書き添えてください。また取り組みについてもご記入下さい。

① コンクール応募者

(1) 部門名 **1.個人 2.団体 3.学校 4.企業** (いずれかを囲んでください)

(2) 応募者名(団体名、代表者名)

フリガナ
(団体名)

フリガナ
(代表者名)



代表者の性別 **男・女** (○で囲んでください) 代表者の生年月日 (年 月 日)

(3) 住所(連絡先) (〒) 区

(郵便に連絡がつく番号をご記入下さい)
TEL -

(4) 担当者氏名(応募者および、代表者と同じ場合は記入の必要はありません。)

フリガナ

(5) 以前もコンクールに応募したことがありますか (○で囲んでください)

1.ある (過去 回) **2.なし**

② 推薦者 (推薦者がお申し込みの場合はこちらにも記入してください。)

フリガナ

(郵便に連絡がつく番号をご記入下さい)
TEL -

(1) 推薦者名

(2) 住所(連絡先) (〒) 区

③ 花と緑のまちづくりの概要について

花壇やプランターなどを利用した花と緑のまちづくりの活動や取り組みについてご記入ください。(選択肢があるものは、あてはまるものに○をつけてください。)

(1) 花と緑づくりの状況

●花と緑づくりを始めた年 年より(約 年間)

●花と緑づくりをしている場所

・住所(応募者住所と異なる場合に記入してください。)

・具体的な箇所(複数可)

1.玄関前 2.門扉まわり 3.建物の外回り 4.駐車場

5.校(園)内花壇 6.公園・公共施設 (公園・施設名:)

7.その他 (具体的に:)

(2) 活動人数 (人)

必須

① 一次審査で使用します。

あなたの一番お気に入りの写真を貼ってください。
写真は横位置をお願いします。(縦位置不可)

(全景写真)

◆花壇全体が写った写真を使用してください。

その他写真規格、仕様などは、
「花と緑のまちづくりの写真について」をご覧ください。


●コメント

(年 月撮影)

●撮影場所

●コメント

(年 月撮影)



※写真は過去1年以内に撮影されたものとします。
※写真の規格・枚数
サイズ……サービスサイズのL版(横126mm×縦88mm)
現像仕様……緑なしの光沢(デジカメの場合は200万画素以上のプリント)
枚数……この枠内に写真を貼るように努めてください。

必須

② 一次審査で使用します。

上の写真とは異なる写真を貼ってください。
写真は横位置をお願いします。(縦位置不可)

(全景写真)

◆花壇全体が写った写真を使用してください。

その他写真規格、仕様などは、
「花と緑のまちづくりの写真について」をご覧ください。

●コメント

(年 月撮影)

●撮影場所

●コメント

(年 月撮影)



※写真は過去1年以内に撮影されたものとします。
※写真の規格・枚数
サイズ……サービスサイズのL版(横126mm×縦88mm)
現像仕様……緑なしの光沢(デジカメの場合は200万画素以上のプリント)
枚数……この枠内に写真を貼るように努めてください。

(3) アピールポイント

花と緑づくりをはじめたきっかけや、工夫していること、地域とのつながり、維持管理上のポイントや苦労、よく利用する花や緑の種類など

.....
.....
.....
.....
.....
.....
.....
.....
.....
.....

●撮影場所

●コメント

(年 月撮影)



※写真は過去1年以内に撮影されたものとします。
※写真の規格・枚数
サイズ……サービスサイズのL版(横126mm×縦88mm)
現像仕様……緑なしの光沢(デジカメの場合は200万画素以上のプリント)
枚数……この枠内に写真を貼るように努めてください。



花と緑のまちづくりの写真について



(1) 添付写真内容

✳花と緑づくり(花壇など)の状況写真

● **花壇全体の様子がわかる写真**を、場所ごとに貼って、コメントやエピソードを書き添えてください。
(道路から写した写真など)

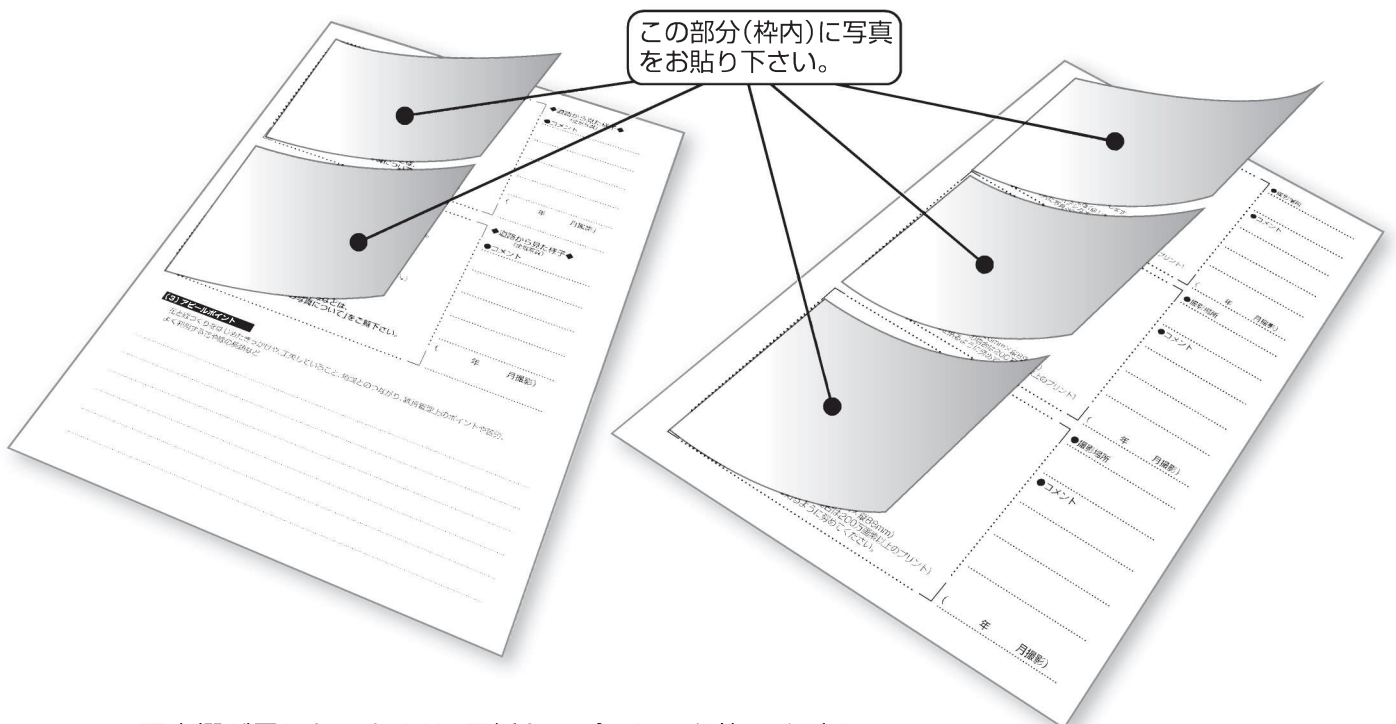
● 季節によって花と緑づくりの様子が異なる場合は、それぞれの季節の写真を選んでください。

✳花と緑づくりの活動写真

作業風景や、花と緑づくりの活動状況がわかる写真がありましたら貼ってください。

(2) 注意事項


- 写真は過去1年以内に撮影されたものとします。
 - 写真の大きさはサービスサイズのL版(横126mm×縦88mm)
 - 現像仕様は緑なしの光沢
 - デジカメの場合は200万画素以上のプリントをお願いします。
- ※受賞した場合等、写真データを提供していただくことがあります。
高画質でのデータ保存をお願いします。



- ・写真欄が足りないときは、用紙をコピーしてお使いください。
(写真は何点になってもかまいません。)
- ・なお、資料(写真)はお返しできませんので、ご了承ください。



裏面はコピーしてお使い下さい。



(予備)

※写真は過去1年以内に撮影されたものとします。

※写真の規格・枚数

サイズ……サービスサイズのL版(横126mm×縦88mm)

現像仕様……縁なしの光沢(デジカメの場合は200万画素以上のプリント)

枚数……この枠内に写真を貼るように努めてください。

●撮影場所

●コメント

(年 月撮影)



(予備)

※写真は過去1年以内に撮影されたものとします。

※写真の規格・枚数

サイズ……サービスサイズのL版(横126mm×縦88mm)

現像仕様……縁なしの光沢(デジカメの場合は200万画素以上のプリント)

枚数……この枠内に写真を貼るように努めてください。

●撮影場所

●コメント

(年 月撮影)



(予備)

※写真は過去1年以内に撮影されたものとします。

※写真の規格・枚数

サイズ……サービスサイズのL版(横126mm×縦88mm)

現像仕様……縁なしの光沢(デジカメの場合は200万画素以上のプリント)

枚数……この枠内に写真を貼るように努めてください。

●撮影場所

●コメント

(年 月撮影)