

北九州市公報

発行所
北九州市小倉北区内1番1号
北九州市役所

目 次

◇ 告 示

ページ

- 北九州市営勝山公園地下駐車場の入出車時間の変更【建築都市局計画部都市交通政策課】 1778
- 北九州市営室町駐車場の入出場時間の変更【建築都市局計画部都市交通政策課】 1779
- 北九州市営中央町駐車場における駐車料金の徴収事務の委託【建築都市局計画部都市交通政策課】 1780
- 北九州市営折尾駅前駐車場及び北九州市営黒崎駅西駐車場における駐車料金の徴収事務の委託【建築都市局計画部都市交通政策課】 1781
- 北九州市営天神島駐車場、北九州市営室町駐車場及び北九州市営勝山公園地下駐車場における駐車料金の徴収事務の委託【建築都市局計画部都市交通政策課】 1782
- 財政のあらまし【財政局財務部財政課】 1783

◇ 上下水道局

- 北九州市上下水道局自動車管理規程の一部を改正する規程【上下水道局海外・広域事業部広域事業課】 1799

北九州市告示第283号

駐車場の入出車時間等（平成19年北九州市告示第69号）に規定する北九州市営勝山公園地下駐車場の入出車時間を変更するので、北九州市都市公園、霊園、駐車場等の設置及び管理に関する条例（昭和47年北九州市条例第7号）第29条の3の規定により次のとおり告示する。

平成25年6月28日

北九州市長 北 橋 健 治

入出車時間を変更する日	変更後の入出車時間
平成25年7月20日	午前7時30分から午後11時まで

北九州市告示第284号

北九州市自動車駐車場条例施行規則（平成5年北九州市規則第29号）第2条第4項の規定により北九州市営室町駐車場の入出場時間を変更するので、同条第5項の規定により次のとおり告示する。

平成25年6月28日

北九州市長 北 橋 健 治

入出場時間を変更する日	変更後の入出場時間
平成25年7月20日、同月21日、同年8月3日及び同月4日	午前7時30分から午後11時まで

北九州市告示第285号

地方自治法施行令（昭和22年政令第16号）第158条第1項及び北九州市会計規則（昭和39年北九州市規則第49号）第40条第1項の規定により、北九州市営中央町駐車場における駐車料金の徴収事務を次のとおり委託した。

平成25年6月28日

北九州市長 北 橋 健 治

受 託 者		委 託 期 間
名 称	住 所	
公益社団法人北九州市シルバー人材センター	北九州市小倉北区片野新町一丁目1番6号	平成25年4月1日から平成26年3月31日まで

北九州市告示第286号

地方自治法施行令（昭和22年政令第16号）第158条第1項及び北九州市会計規則（昭和39年北九州市規則第49号）第40条第1項の規定により、北九州市営折尾駅前駐車場及び北九州市営黒崎駅西駐車場における駐車料金の徴収事務を次のとおり委託した。

平成25年6月28日

北九州市長 北 橋 健 治

受 託 者		委 託 期 間
名 称	住 所	
公益社団法人北九州市シルバー人材センター	北九州市小倉北区片野新町一丁目1番6号	平成25年4月1日から平成26年3月31日まで

北九州市告示第287号

地方自治法施行令（昭和22年政令第16号）第158条第1項及び北九州市会計規則（昭和39年北九州市規則第49号）第40条第1項の規定により、北九州市営天神島駐車場、北九州市営室町駐車場及び北九州市営勝山公園地下駐車場における駐車料金の徴収事務を次のとおり委託した。

平成25年6月28日

北九州市長 北 橋 健 治

受 託 者		委 託 期 間
名 称	住 所	
株式会社駅レンタカー九州	福岡市博多区博多駅中央街5番11号	平成25年4月1日から平成26年3月31日まで

北九州市告示第289号

地方自治法（昭和22年法律第67号）第243条の3第1項及び地方公営企業法（昭和27年法律第292号）第40条の2第1項の規定に基づき、平成25年3月31日現在における本市の財政状況等をここに公表する。

平成25年6月28日

北九州市長 北橋健治

財政のあらまし

はじめに

北九州市は、今年2月10日に市制50周年という大きな節目の日を迎えました。平成25年度予算は、市制50周年を契機に、新たな成長を目指しスタートを切る年として、また、市民の最大の関心事である安全・安心なまちづくりに応えていくとの思いで、「新たな成長へチャレンジし、市民生活の安全・安心を守る予算」として編成しました。

新たに策定した「北九州市新成長戦略」に基づき、各種施策にスピード感を持って取り組むとともに、防災対策、防犯・暴走運動等を推進してまいります。

一方、少子・高齢化や地方分権の進展など経済・社会環境の変化や、厳しい財政事情に対応するため、より一層の事業の選択と集中を図るとともに、不断の行財政改革に取り組み、持続可能で安定的な財政の確立を目指してまいります。

本書は、平成25年度予算及び平成24年度下半期の財政運営状況についてそのあらましをまとめたものです。

本書を通じて、本市の財政状況を御理解いただき、今後とも行財政に対する市民の皆様の御協力をお願いいたします。

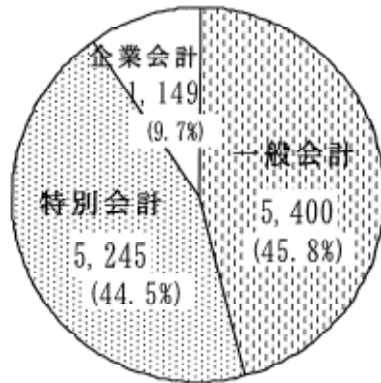
1 平成25年度当初予算

(1) 平成25年度当初予算概要

平成25年度予算は「新たな成長へチャレンジし、市民生活の安全・安心を守る予算」として、本市の将来の発展や喫緊の課題に的確に対応していきます。

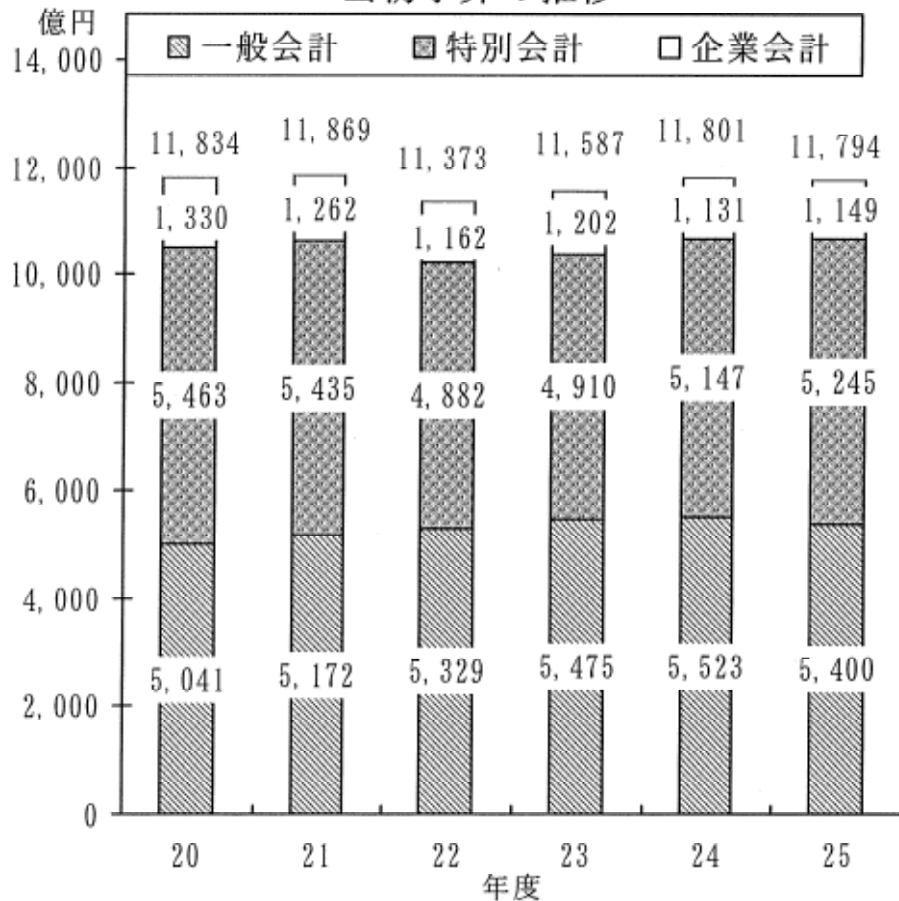
平成25年度当初予算

(単位：億円)



合計：11,794

当初予算の推移



(2) 平成24年度会計別予算総額と前年度比較

(単位：千円)

会計別	平成25年度		平成24年度		比較		
	当初予算額 A	構成比 %	当初予算額 B	構成比 %	増(△)減 (A-B) C	増減率 C/B%	
一般会計	539,980,000	45.8	552,286,000	46.8	△ 12,306,000	△ 2.2	
特別会計	国民健康保険	121,525,000	10.3	120,393,000	10.2	1,132,000	0.9
	食肉センター	526,000	0.1	355,000	0.0	171,000	48.2
	中央卸売市場	820,600	0.1	914,100	0.1	△ 93,500	△ 10.2
	渡船	326,200	0.0	336,600	0.0	△ 10,400	△ 3.1
	国民宿舍	0	0.0	102,800	0.0	△ 102,800	皆減
	競輪、競艇	112,103,000	9.5	109,114,000	9.2	2,989,000	2.7
	土地区画整理	1,795,000	0.2	1,279,000	0.1	516,000	40.3
	土地区画整理事業清算	1,700	0.0	1,800	0.0	△ 100	△ 5.6
	港湾整備	10,751,000	0.9	12,708,000	1.1	△ 1,957,000	△ 15.4
	公債償還	172,043,000	14.6	169,840,000	14.4	2,203,000	1.3
	住宅新築資金等貸付	70,500	0.0	97,000	0.0	△ 26,500	△ 27.3
	土地取得	12,000	0.0	17,600	0.0	△ 5,600	△ 31.8
	駐車場	484,000	0.0	616,000	0.0	△ 132,000	△ 21.4
	母子寡婦福祉資金	636,700	0.1	642,100	0.1	△ 5,400	△ 0.8
	産業用地整備	439,000	0.0	641,000	0.1	△ 202,000	△ 31.5
	廃棄物発電	1,627,000	0.1	1,368,000	0.1	259,000	18.9
	漁業集落排水	27,100	0.0	26,500	0.0	600	2.3
	介護保険	82,569,000	7.0	78,478,000	6.7	4,091,000	5.2
	空港関連用地整備	4,400	0.0	6,000	0.0	△ 1,600	△ 26.7
	学術研究都市土地区画整理	3,333,000	0.3	2,865,000	0.2	468,000	16.3
臨海部産業用地貸付	401,800	0.0	916,100	0.1	△ 514,300	△ 56.1	
後期高齢者医療	14,489,000	1.2	14,002,000	1.2	487,000	3.5	
市民太陽光発電所	567,000	0.1	0	0.0	567,000	皆増	
計	524,552,000	44.5	514,719,600	43.6	9,832,400	1.9	
企業会計	上水道事業	32,022,020	2.7	31,272,340	2.7	749,680	2.4
	工業用水道事業	2,478,110	0.2	2,736,360	0.2	△ 258,250	△ 9.4
	交通事業	2,198,460	0.2	2,337,090	0.2	△ 138,630	△ 5.9
	病院事業	27,746,000	2.3	26,851,660	2.3	894,340	3.3
	下水道事業	50,456,260	4.3	49,847,680	4.2	608,580	1.2
	計	114,900,850	9.7	113,045,130	9.6	1,855,720	1.6
合計	1,179,432,850	100.0	1,180,050,730	100.0	△ 617,880	△ 0.1	

(3) 一般会計歳入予算額款別構成

(単位：千円)

区 分		平成 25 年度		平成 24 年度		比 較	
		当初予算額 A	構成比 %	当初予算額 B	構成比 %	増(△)減 (A-B) C	増減率 C/B%
自 主 財 源	市 税	154,744,400	28.7	157,657,400	28.5	△ 2,913,000	△ 1.8
	分担金及び負担金	5,711,928	1.1	5,877,955	1.1	△ 166,027	△ 2.8
	使用料及び手数料	15,954,271	2.9	15,819,627	2.9	134,644	0.9
	財産収入	2,806,036	0.5	2,527,857	0.5	278,179	11.0
	寄附金	499,006	0.1	490,078	0.1	8,928	1.8
	繰入金	13,470,502	2.5	11,330,525	2.1	2,139,977	18.9
	繰越金	10	0.0	10	0.0	0	0.0
	諸収入	99,954,859	18.5	100,638,643	18.2	△ 683,784	△ 0.7
	計	293,141,012	54.3	294,342,095	53.4	△ 1,201,083	△ 0.4
依 存 財 源	地方譲与税	3,373,000	0.6	3,503,000	0.6	△ 130,000	△ 3.7
	利子割交付金	366,000	0.1	381,000	0.1	△ 15,000	△ 3.9
	配当割交付金	137,000	0.0	108,000	0.0	29,000	26.9
	株式等譲渡所得割交付金	77,000	0.0	112,000	0.0	△ 35,000	△ 31.3
	地方消費税交付金	9,181,000	1.7	10,543,000	1.9	△ 1,362,000	△ 12.9
	ゴルフ場利用税交付金	52,000	0.0	51,000	0.0	1,000	2.0
	自動車取得税交付金	1,108,000	0.2	1,264,000	0.2	△ 156,000	△ 12.3
	軽油引取税交付金	6,768,000	1.2	6,546,000	1.2	222,000	3.4
	国有提供施設等所在 市町村助成交付金	26,000	0.0	26,000	0.0	0	0.0
	地方特例交付金	430,000	0.1	420,000	0.1	10,000	2.4
	地方交付税	53,500,000	9.9	57,000,000	10.3	△ 3,500,000	△ 6.1
	交通安全対策特別交付金	436,000	0.1	475,000	0.1	△ 39,000	△ 8.2
	国庫支出金	90,089,485	16.7	88,585,827	16.0	1,503,658	1.7
	県支出金	19,795,403	3.7	19,422,478	3.5	372,925	1.9
市債	61,500,100	11.4	69,506,600	12.6	△ 8,006,500	△ 11.5	
	計	246,838,988	45.7	257,943,905	46.6	△ 11,104,917	△ 4.3
合 計		539,980,000	100.0	552,286,000	100.0	△ 12,306,000	△ 2.2

(4) 一般会計歳出予算額性質別構成

(単位：千円)

区 分	平成 25 年度		平成 24 年度		比 較	
	当初予算額	構成比	当初予算額	構成比	増(△)減	増減率
	A	%	B	%	(A-B) C	C/B%
消費的経費	281,450,379	52.1	284,573,423	51.5	△ 3,123,044	△ 1.1
人件費	67,158,194	12.4	70,309,261	12.7	△ 3,151,067	△ 4.5
扶助費	124,177,672	23.0	120,780,858	21.9	3,396,814	2.8
その他	90,114,513	16.7	93,483,304	16.9	△ 3,368,791	△ 3.6
物件費	52,003,182	9.6	53,550,840	9.7	△ 1,547,658	△ 2.9
維持補修費	7,907,657	1.5	8,415,953	1.5	△ 508,296	△ 6.0
補助費等	30,203,674	5.6	31,516,511	5.7	△ 1,312,837	△ 4.2
投資的経費	59,462,765	11.0	68,372,801	12.4	△ 8,910,036	△ 13.0
普通建設事業費	59,462,765	11.0	68,372,801	12.4	△ 8,910,036	△ 13.0
その他の経費	199,066,856	36.9	199,339,776	36.1	△ 272,920	△ 0.1
公債費	67,551,641	12.5	67,903,047	12.3	△ 351,406	△ 0.5
積立金	1,580,464	0.3	1,894,690	0.3	△ 314,226	△ 16.6
投資及び出資金	1,231,863	0.2	1,399,551	0.3	△ 167,688	△ 12.0
貸付金	85,397,184	15.8	85,745,693	15.5	△ 348,509	△ 0.4
繰出金	43,005,704	8.0	42,096,795	7.6	908,909	2.2
予備費	300,000	0.1	300,000	0.1	0	0.0
合 計	539,980,000	100.0	552,286,000	100.0	△ 12,306,000	△ 2.2

(5) 一般会計歳出予算額目の別構成

(単位：千円)

款別	平成25年度		平成24年度		比較	
	当初予算額	構成比	当初予算額	構成比	増(△)減	増減率
	A	%	B	%	(A-B) C	C/B%
1 議会費	1,757,934	0.3	1,859,571	0.3	△ 101,637	△ 5.5
2 総務費	38,367,759	7.1	40,567,920	7.3	△ 2,200,161	△ 5.4
3 保健福祉費	144,625,321	26.8	140,407,540	25.4	4,217,781	3.0
4 子ども家庭費	55,434,579	10.3	55,833,199	10.1	△ 398,620	△ 0.7
5 環境費	18,970,541	3.5	18,576,422	3.4	394,119	2.1
6 労働費	1,427,398	0.3	1,491,104	0.3	△ 63,706	△ 4.3
7 農林水産業費	2,332,372	0.4	2,385,611	0.4	△ 53,239	△ 2.2
8 産業経済費	92,327,081	17.1	92,230,019	16.7	97,062	0.1
9 土木費	45,075,357	8.3	48,491,091	8.8	△ 3,415,734	△ 7.0
10 港湾費	5,457,000	1.0	6,988,104	1.3	△ 1,531,104	△ 21.9
11 建築行政費	13,977,801	2.6	15,040,805	2.7	△ 1,063,004	△ 7.1
12 消防費	11,798,716	2.2	12,442,337	2.2	△ 643,621	△ 5.2
13 教育費	28,076,140	5.2	34,179,712	6.2	△ 6,103,572	△ 17.9
14 災害復旧費	705	0.0	908	0.0	△ 203	△ 22.4
15 諸支出金	80,051,296	14.8	81,491,657	14.8	△ 1,440,361	△ 1.8
16 予備費	300,000	0.1	300,000	0.1	0	0.0
合計	539,980,000	100.0	552,286,000	100.0	△ 12,306,000	△ 2.2

2 平成24年度下半期財政運営の状況

(1) 一般会計予算の執行状況

(平成25年3月31日現在)

歳 入				歳 出			
区 分	予算現額 (A)	収入済額 (B)	収入率 (B/A)	区 分	予算現額 (C)	支出済額 (D)	支出率 (D/C)
市 税	1,557 億 6,140 万円	1,533 億 2,572 万円	% 98.4	保健福祉費	1,427 億 7,204 万円	1,101 億 3,621 万円	% 77.1
諸 収 入	1,014 億 833 万円	722 億 9,594 万円	71.3	産業経済費	923 億 8,022 万円	686 億 2,380 万円	74.3
国庫支出金	939 億 1,839 万円	672 億 660 万円	71.6	諸 支 出 金	828 億 5,676 万円	135 億 3,048 万円	16.3
市 債	775 億 5,960 万円	470 億 1,810 万円	60.6	土木・建築 行 政 費	712 億 944 万円	483 億 6,768 万円	67.9
地方交付税	582 億 6,577 万円	590 億 4,420 万円	101.3	子 ども 家 庭 費	559 億 70 万円	538 億 2,102 万円	96.3
県支出金	208 億 2,309 万円	162 億 1,665 万円	77.9	議 会 ・ 総 務 費	429 億 5,416 万円	342 億 1,259 万円	79.6
そ の 他	641 億 6,396 万円	504 億 5,964 万円	78.6	そ の 他	838 億 2,722 万円	630 億 4,461 万円	75.2
合 計	5,719 億 54 万円	4,655 億 6,685 万円	81.4	合 計	5,719 億 54 万円	3,917 億 3,639 万円	68.5

(2) 特別会計予算の執行状況

(平成25年3月31日現在)

区 分	予 算 現 額 (A)	歳 入		歳 出	
		収入済額(B)	収入率(B/A)	支出済額(C)	支出率(C/A)
公 債 償 還	1,717 億 3,830 万円	534 億 2,443 万円	% 31.1	1,630 億 3,106 万円	% 94.9
国民健康保険	1,218 億 2,700 万円	961 億 2,220 万円	78.9	1,097 億 7,031 万円	90.1
競 輪、 競 艇	1,101 億 1,400 万円	656 億 888 万円	59.6	614 億 2,669 万円	55.8
介 護 保 険	792 億 5,897 万円	633 億 6,628 万円	79.9	711 億 7,325 万円	89.8
後 期 高 齢 者 医 療	140 億 200 万円	102 億 2,693 万円	73.0	127 億 9,277 万円	91.4
港 湾 整 備	123 億 3,030 万円	82 億 2,741 万円	66.7	14 億 5,769 万円	11.8
そ の 他	144 億 2,692 万円	136 億 1,560 万円	94.4	65 億 9,022 万円	45.7
合 計	5,236 億 9,749 万円	3,105 億 9,173 万円	59.3	4,262 億 4,199 万円	81.4

(3) 市有財産、市債及び一時借入金

ア 市有財産

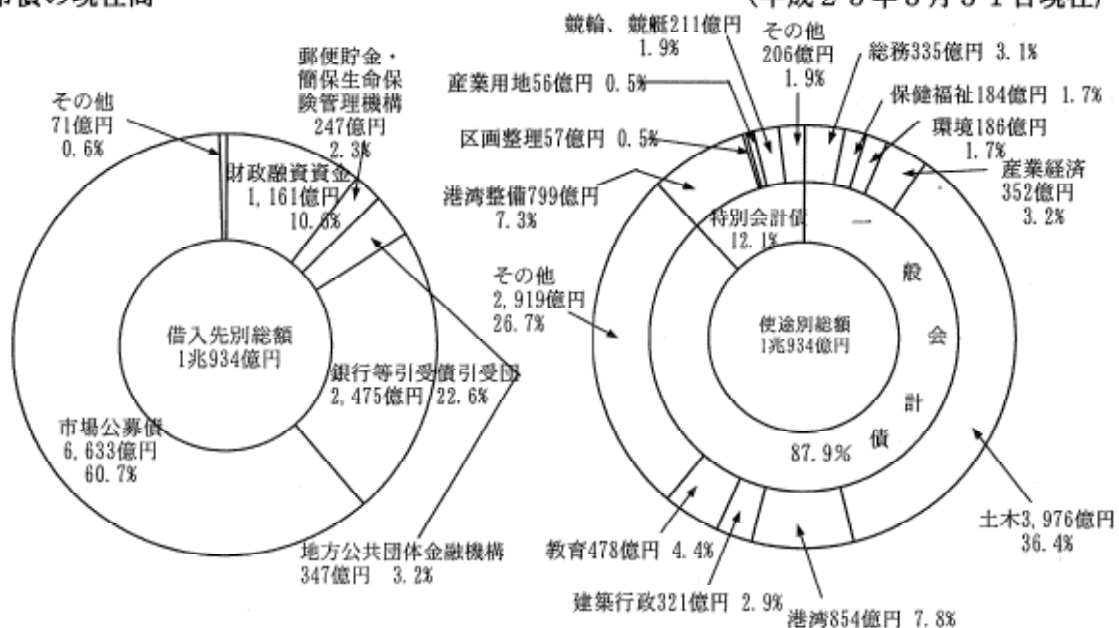
(平成25年3月31日現在)

区分	単位	数 量		
		行政財産	普通財産	合 計
土 地	m ²	21,272,376	7,895,024	29,167,400
建 物	m ²	4,580,576	346,663	4,927,239
立 木	m ³	95,984	—	95,984
船 隻	隻 (t)	4 (188)	0	4 (188)
浮 橋	個	7	—	7
航 空 機	機	1	—	1
物 権	m ²	677,738	2	677,740
特 許 権	件	1	—	1
著 作 権	件	104	—	104
商 標 権	件	—	9	9

区 分	単 位	数 量
有 価 証 券	千 円	699,120
出 資 による 権 利	千 円	70,850,767

イ 市債の現在高

(平成25年3月31日現在)



ウ 一時借入金

(平成25年3月31日現在)

予算で定めた最高限度額	850億円	一時借入金残高	0円
-------------	-------	---------	----

3 平成24年度公営企業の業務状況

(1) 上水道事業会計 【水道事業】

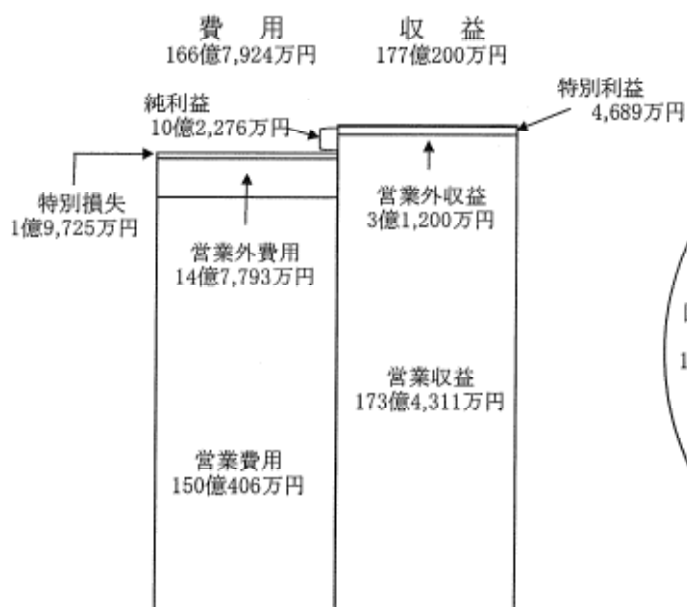
給 水 状 況

(平成25年3月31日現在)

区分	年度	平成24年度 (千㎡)	平成23年度 (千㎡)	増(△)減 (千㎡)	増減率 (%)
給水量 A		117,835	119,315	△ 1,480	△ 1.2
有効水量 B		108,618	109,316	△ 698	△ 0.6
有収水量		103,759	104,506	△ 747	△ 0.7
無収水量		4,859	4,810	49	1.0
無効水量 C		9,217	9,999	△ 782	△ 7.8
有効率 B/A%		92.2	91.6	0.6	0.7
無効率 C/A%		7.8	8.4	△ 0.6	△ 7.1

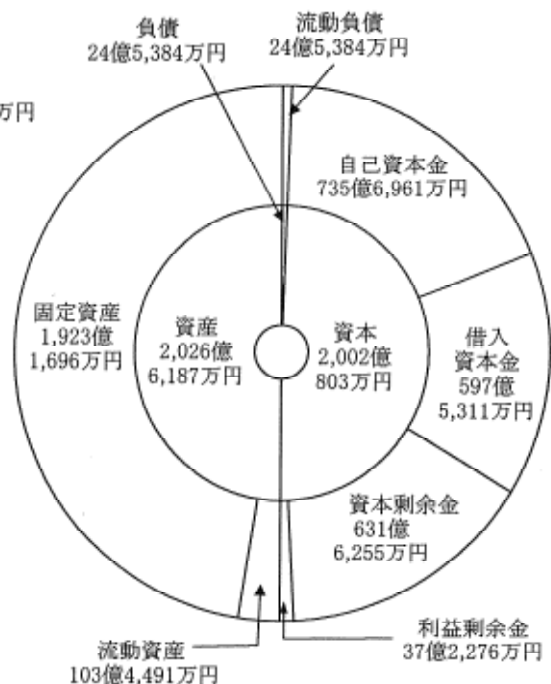
損益収支の状況

(平成24年4月1日から平成25年3月31日まで)



貸借対照表図

(平成25年3月31日現在)



【水道用水供給事業】

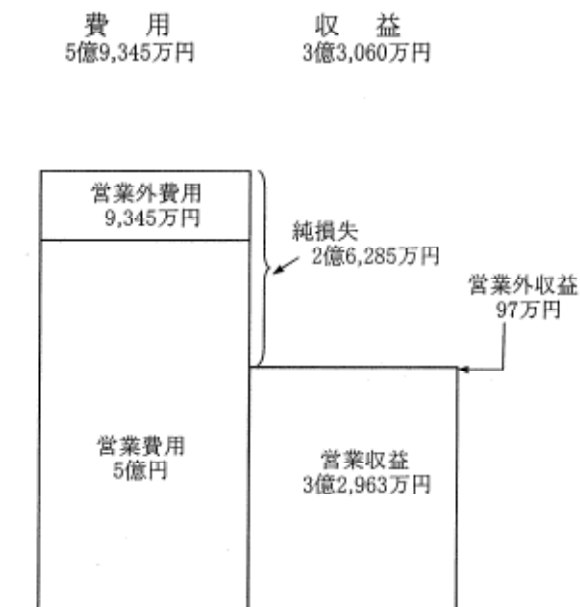
給 水 状 況

(平成25年3月31日現在)

区分	年度	平成24年度 (千m ³)	平成23年度 (千m ³)	増(△)減 (千m ³)	増減率 (%)
給水量 A		4,371	4,326	45	1.0
有効水量 B		4,370	4,320	50	1.2
有収水量		4,325	4,313	12	0.3
無収水量		45	7	38	542.9
無効水量 C		1	6	△5	△83.3
有効率 B/A%		100.0	99.9	0.1	0.1
無効率 C/A%		0.0	0.1	△0.1	△100.0

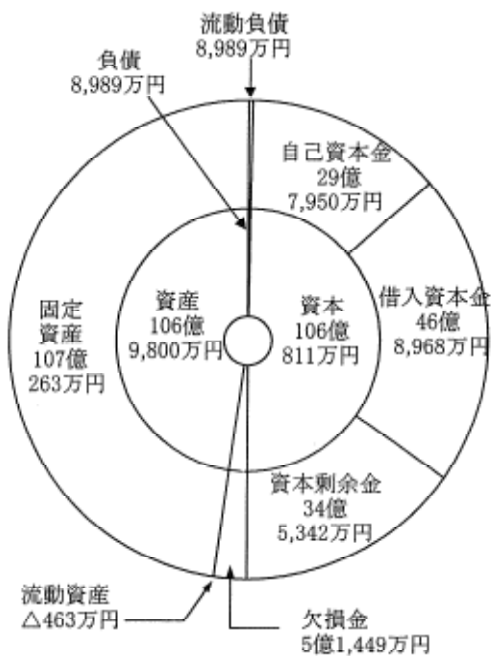
損益収支の状況

(平成24年4月1日から平成25年3月31日まで)



貸借対照表図

(平成25年3月31日現在)



(2) 工業用水道事業会計

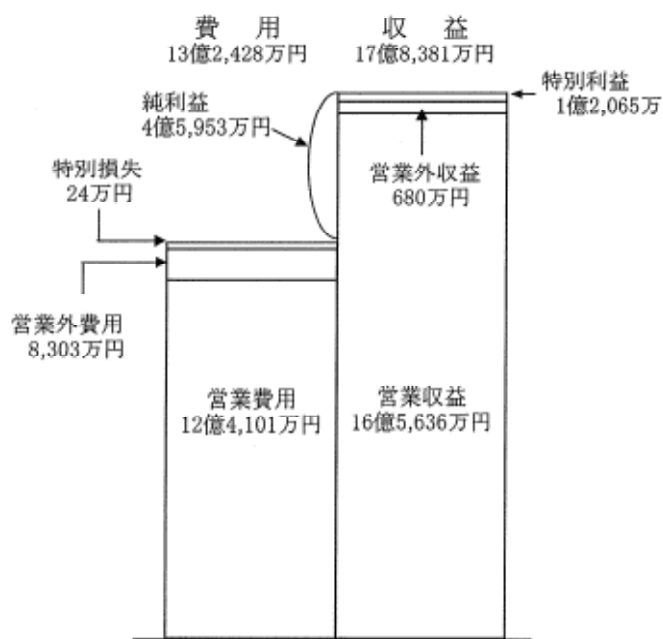
給 水 状 況

(平成25年3月31日現在)

区分 \ 年度	平成24年度 (千m ³)	平成23年度 (千m ³)	増(△)減 (千m ³)	増減率 (%)
給水量	56,617	55,559	1,058	1.9
1日平均	155	152	3	2.0
有収水量 (計量分)	52,874	51,762	1,112	2.2
1日平均	145	142	3	2.1

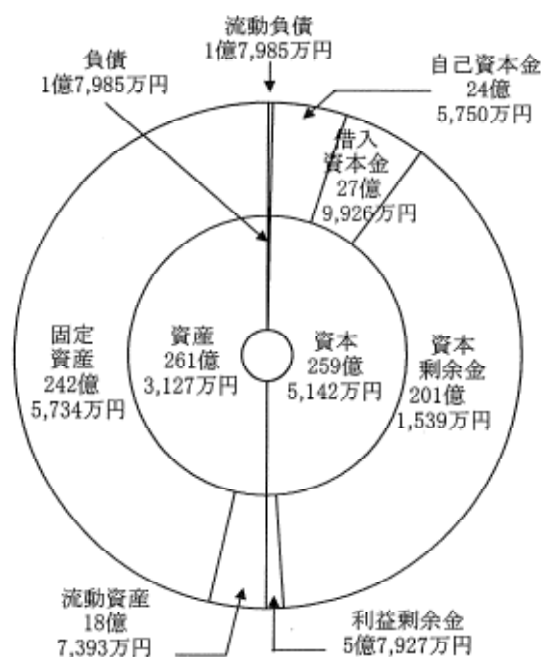
損益収支の状況

(平成24年4月1日から平成25年3月31日まで)



貸借対照表図

(平成25年3月31日現在)



(3) 交通事業会計

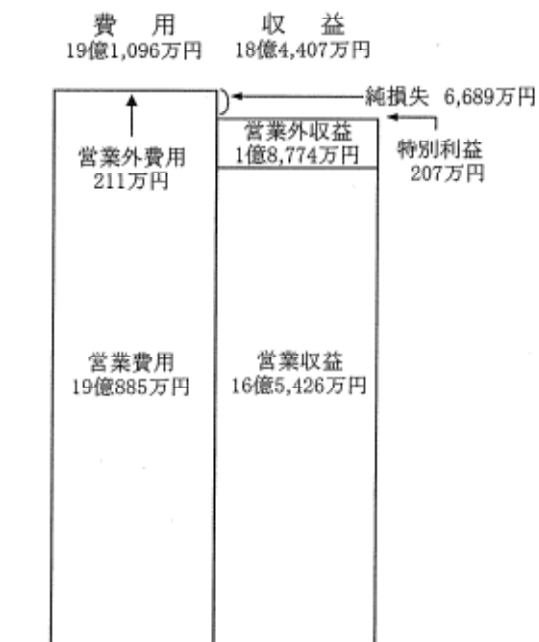
輸 送 状 況

(平成25年3月31日現在)

区 分	平成24年度	平成23年度	増(△)減	増減率(%)
実働車両数(両)	33,770	35,172	△ 1,402	△ 4.0
乗 合(両)	28,772	29,945	△ 1,173	△ 3.9
貸 切(両)	4,998	5,227	△ 229	△ 4.4
輸 送 人 員(人)	7,464,364	7,940,809	△ 476,445	△ 6.0
乗 合(人)	7,004,122	7,364,199	△ 360,077	△ 4.9
貸 切(人)	460,242	576,610	△ 116,368	△ 20.2

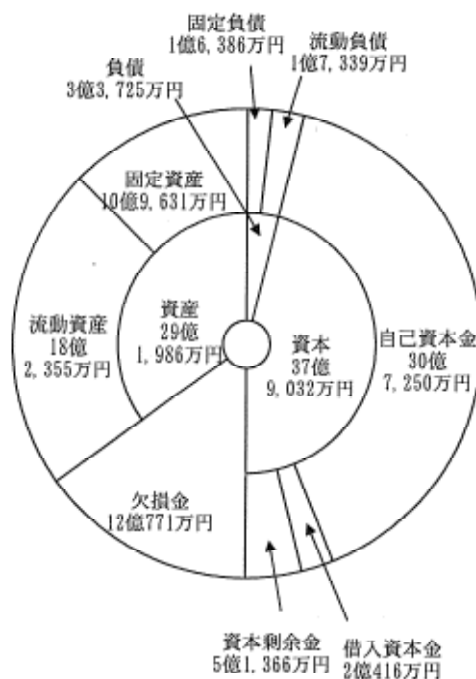
損益収支の状況

(平成24年4月1日から平成25年3月31日まで)



貸借対照表図

(平成25年3月31日現在)



(4) 病院事業会計

診 療 状 況

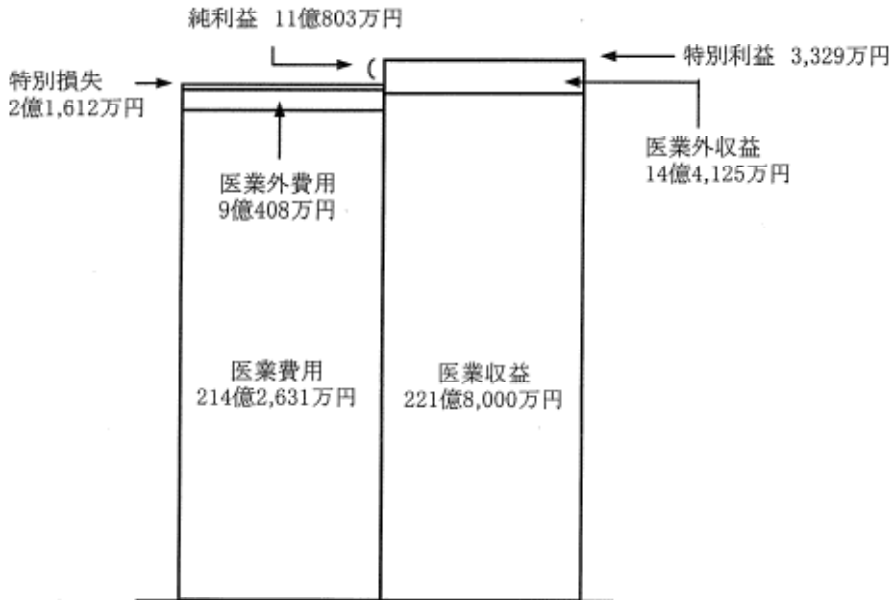
(平成25年3月31日現在)

科 名		平成24年度		平成23年度		増(△)減	
		延患者数 (人)	一日平均 (人)	延患者数 (人)	一日平均 (人)	延患者数 (人)	率 (%)
内 科	入院	39,105	107.1	39,014	106.6	91	0.2
	外来	54,099	220.8	52,946	217.0	1,153	2.2
心 療 内 科	入院	3,157	8.6	3,343	9.1	△ 186	△ 5.6
	外来	11,742	47.9	12,273	50.3	△ 531	△ 4.3
精 神 科	入院	0	0.0	0	0.0	0	—
	外来	3,946	16.1	4,255	17.4	△ 309	△ 7.3
呼 吸 器 内 科	入院	17,504	48.0	16,003	43.7	1,501	9.4
	外来	7,985	32.6	7,477	30.6	508	6.8
消 化 器 内 科	入院	10,169	27.9	11,320	30.9	△ 1,151	△ 10.2
	外来	11,264	46.0	11,223	46.0	41	0.4
循 環 器 内 科	入院	16,018	43.9	17,540	47.9	△ 1,522	△ 8.7
	外来	19,936	81.4	20,949	85.9	△ 1,013	△ 4.8
腫 瘍 内 科	入院	694	1.9	809	2.2	△ 115	△ 14.2
	外来	845	3.4	1,015	4.2	△ 170	△ 16.7
糖 尿 病 内 科	入院	4,055	11.1	5,120	14.0	△ 1,065	△ 20.8
	外来	15,298	62.4	16,223	66.5	△ 925	△ 5.7
緩 和 ケ ア 内 科	入院	4,809	13.2	4,294	11.7	515	12.0
	外来	686	2.8	814	3.3	△ 128	△ 15.7
小 児 科	入院	44,007	120.6	46,872	128.1	△ 2,865	△ 6.1
	外来	61,882	252.6	63,812	261.5	△ 1,930	△ 3.0
外 科	入院	40,732	111.6	41,443	113.2	△ 711	△ 1.7
	外来	52,670	215.0	52,309	214.4	361	0.7
整 形 外 科	入院	27,399	75.1	28,586	78.1	△ 1,187	△ 4.2
	外来	35,050	143.1	33,343	136.7	1,707	5.1
形 成 外 科	入院	3,976	10.9	4,153	11.3	△ 177	△ 4.3
	外来	9,794	40.0	9,981	40.9	△ 187	△ 1.9
脳 神 経 外 科	入院	12,999	35.6	13,396	36.6	△ 397	△ 3.0
	外来	11,744	47.9	12,203	50.0	△ 459	△ 3.8
呼 吸 器 外 科	入院	7,251	19.9	6,419	17.5	832	13.0
	外来	5,819	23.8	5,973	24.5	△ 154	△ 2.6
心 臓 血 管 外 科	入院	1,209	3.3	1,069	2.9	140	13.1
	外来	1,111	4.5	1,096	4.5	15	1.4
小 児 外 科	入院	1,826	5.0	2,182	6.0	△ 356	△ 16.3
	外来	3,793	15.5	3,461	14.2	332	9.6
皮 膚 科	入院	1,127	3.1	1,570	4.3	△ 443	△ 28.2
	外来	23,053	94.1	22,395	91.8	658	2.9
泌 尿 器 科	入院	5,639	15.4	6,708	18.3	△ 1,069	△ 15.9
	外来	17,424	71.1	17,745	72.7	△ 321	△ 1.8
産 婦 人 科	入院	16,948	46.4	18,483	50.5	△ 1,535	△ 8.3
	外来	18,021	73.6	18,994	77.8	△ 973	△ 5.1
眼 科	入院	814	2.2	523	1.4	291	55.6
	外来	5,721	23.4	5,869	24.1	△ 148	△ 2.5
耳 鼻 咽 喉 科	入院	7,702	21.1	6,372	17.4	1,330	20.9
	外来	18,871	77.0	19,822	81.2	△ 951	△ 4.8
放 射 線 科	入院	0	0.0	0	0.0	0	—
	外来	12,433	50.7	11,587	47.5	846	7.3
麻 酔 科	入院	1,928	5.3	1,434	3.9	494	34.4
	外来	7,855	32.1	7,853	32.2	2	0.0
歯 科	入院	0	0.0	0	0.0	0	—
	外来	4,110	16.8	4,708	19.3	△ 598	△ 12.7
合 計	入院	269,068	737.2	276,653	755.9	△ 7,585	△ 2.7
	外来	415,152	1,694.5	418,326	1,714.5	△ 3,174	△ 0.8

損益収支の状況

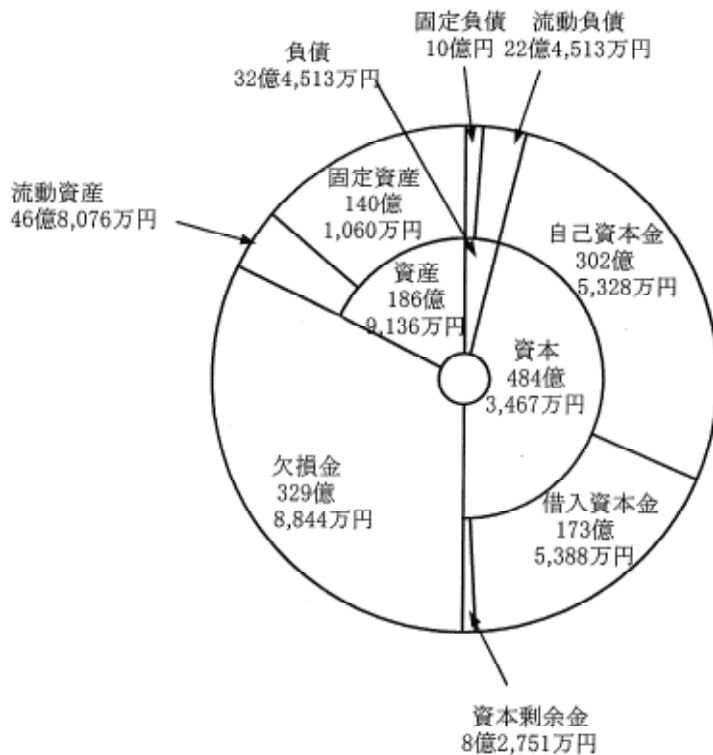
(平成24年4月1日から平成25年3月31日まで)

費用 225億4,651万円
 収益 236億5,454万円



貸借対照表図

(平成25年3月31日現在)



(5) 下水道事業会計

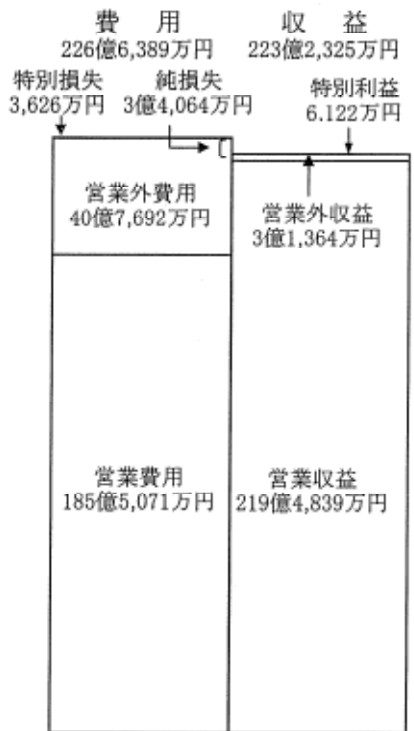
下水処理状況

(平成25年3月31日現在)

区分	単位	平成24年度	平成23年度	増(△)減	増減率(%)
年間処理水量	千m ³	145,621	155,561	△ 9,940	△ 6.4
管渠延長	km	4,428	4,394	34	0.8
処理人口普及率	%	99.8	99.8	0.0	0.0
水洗化戸数	戸	470,371	467,980	2,391	0.5
水洗化率	%	99.4	99.4	0.0	0.0

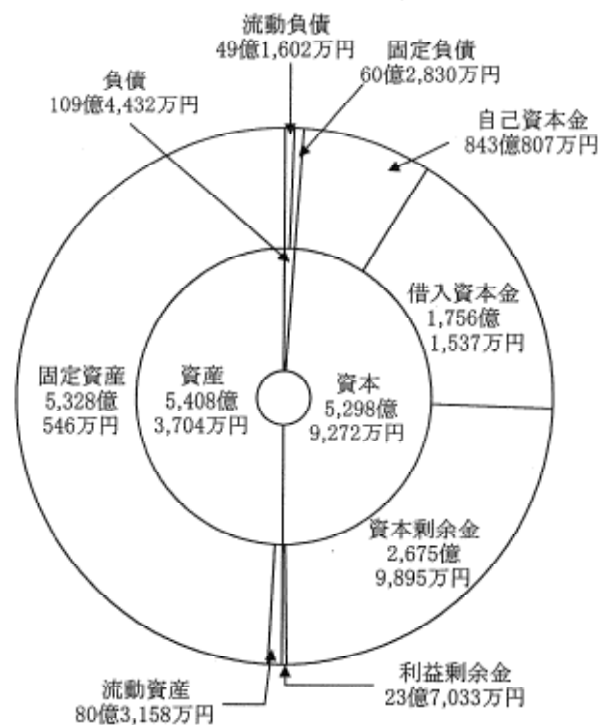
損益収支の状況

(平成24年4月1日から平成25年3月31日まで)



貸借対照表図

(平成25年3月31日現在)



北九州市上下水道局管理規程第15号

北九州市上下水道局自動車管理規程の一部を改正する規程を次のように定める。

平成25年6月28日

北九州市上下水道局長 富増健次

北九州市上下水道局自動車管理規程の一部を改正する規程

北九州市上下水道局自動車管理規程（昭和61年北九州市水道局管理規程第3号）の一部を次のように改正する。

第2条第1項中「、第7条、第8条」及び「（第2条第3号の規定を除く。）」を削り、「規則」を「この規則」に、「規程」を「この規程」に改める。

別表中

第2条第3号	北九州市会計規則（昭和39年北九州市規則第49号）第3条第9号に定める物品管理者	北九州市上下水道局会計規程（昭和39年北九州市水道局管理規程第12号）第87条第1項に定める固定資産管理者	を
--------	--	---	---

第2条第3号	北九州市会計規則（昭和39年北九州市規則第49号）第3条第9号に定める物品管理者	北九州市上下水道局会計規程（昭和39年北九州市水道局管理規程第12号）第87条第1項に定める固定資産管理者	に
第7条の2	庁舎管理課長を管理責任者とする軽自動車（道路運送車両法施行規則第2条に規定する軽自動車をいう。）	広域事業課長及びアセットマネジメント担当課長を管理責任者とする自動車	に

改める。

付 則

この規程は、平成25年7月1日から施行する。