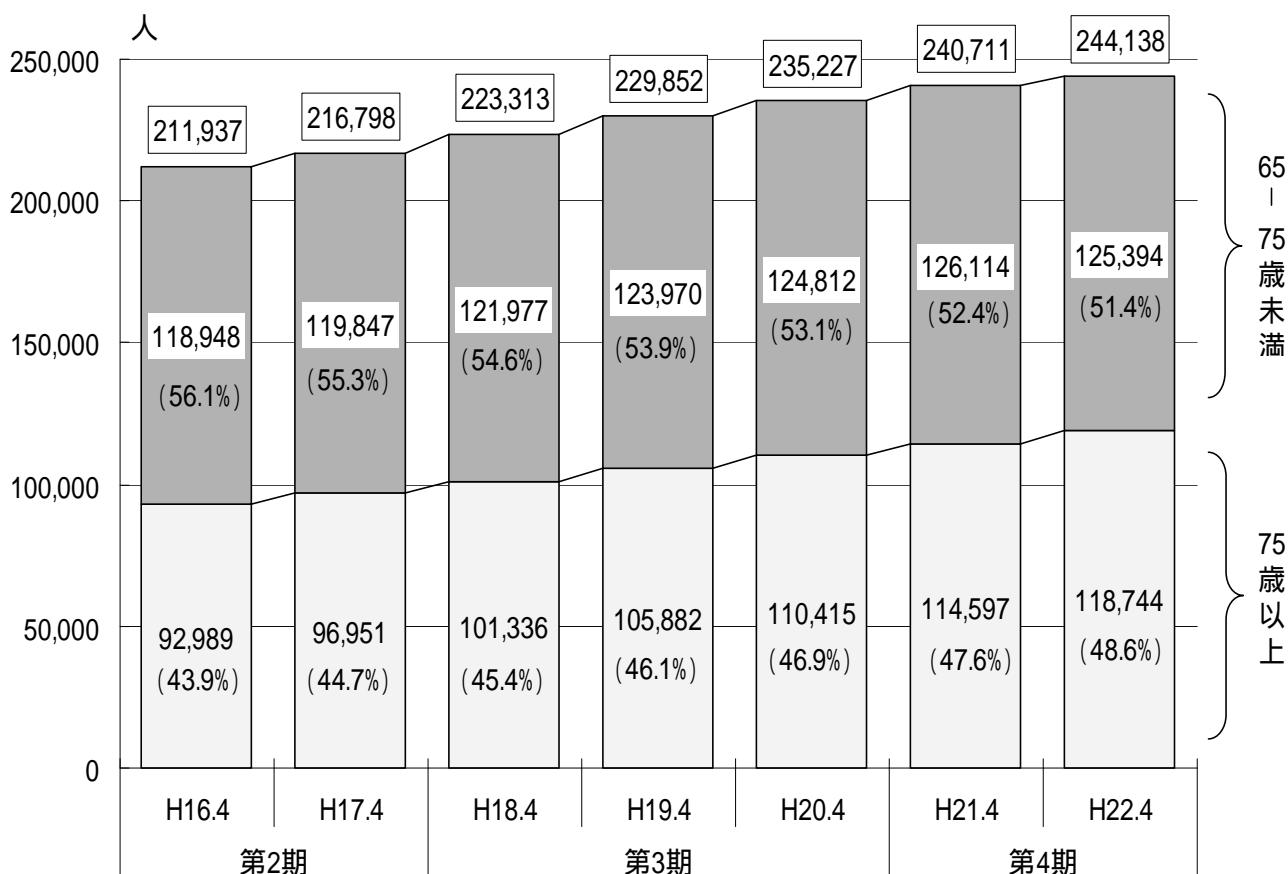


平成 21 年度 北九州市の介護保険の実施状況について

1 第 1 号被保険者の状況

65歳以上の第1号被保険者は、平成16年度以降増加傾向が続いており、特に75歳以上の被保険者の伸びが大きい。

また、計画との比較では、65～75歳未満の被保険者が計画を上回っている。



【事業計画との比較】

(単位：人/月)

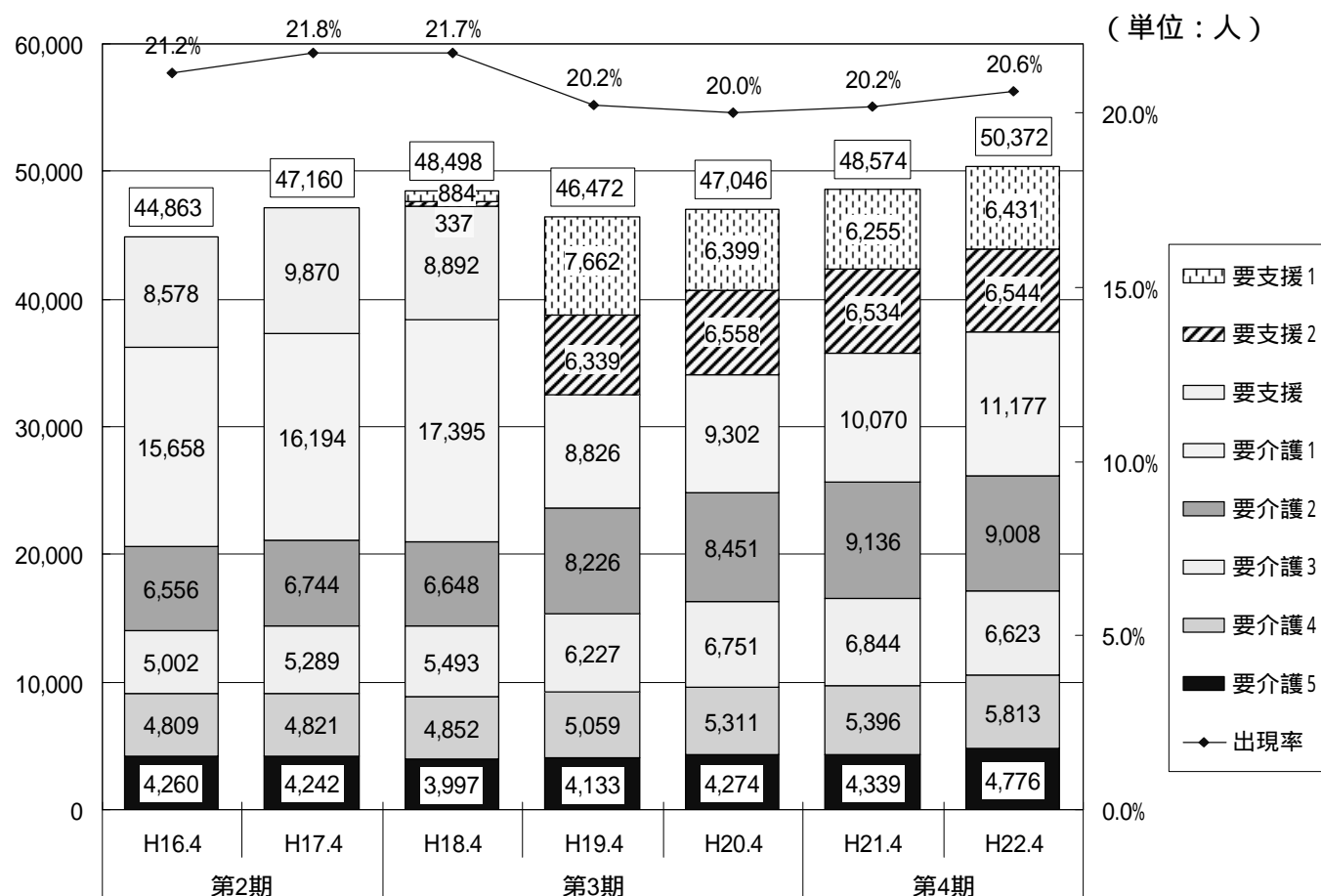
	H21 年度計画	H21 年度実績 (平均)	差
65～75歳未満	123,667	126,368	2,701
75歳以上	115,894	116,007	113
合計	239,561	242,375	2,814

2 要介護認定者の状況

要介護認定者は、平成18年度に減少したがその後増加傾向にあり、平成22年4月には5万人を超えている。

平成21年度は計画と比較して、約1,300人の増加となっている。

要介護認定者の推移



【事業計画との比較】

(単位：人/月)

	H21 年度計画	H21 年度実績 (平均)	差
要支援1	7,240	6,318	922
要支援2	6,705	6,557	149
要介護1	9,111	10,465	1,354
要介護2	8,577	9,088	511
要介護3	6,684	6,745	61
要介護4	5,298	5,584	286
要介護5	4,287	4,485	198
合計	47,902	49,242	1,340

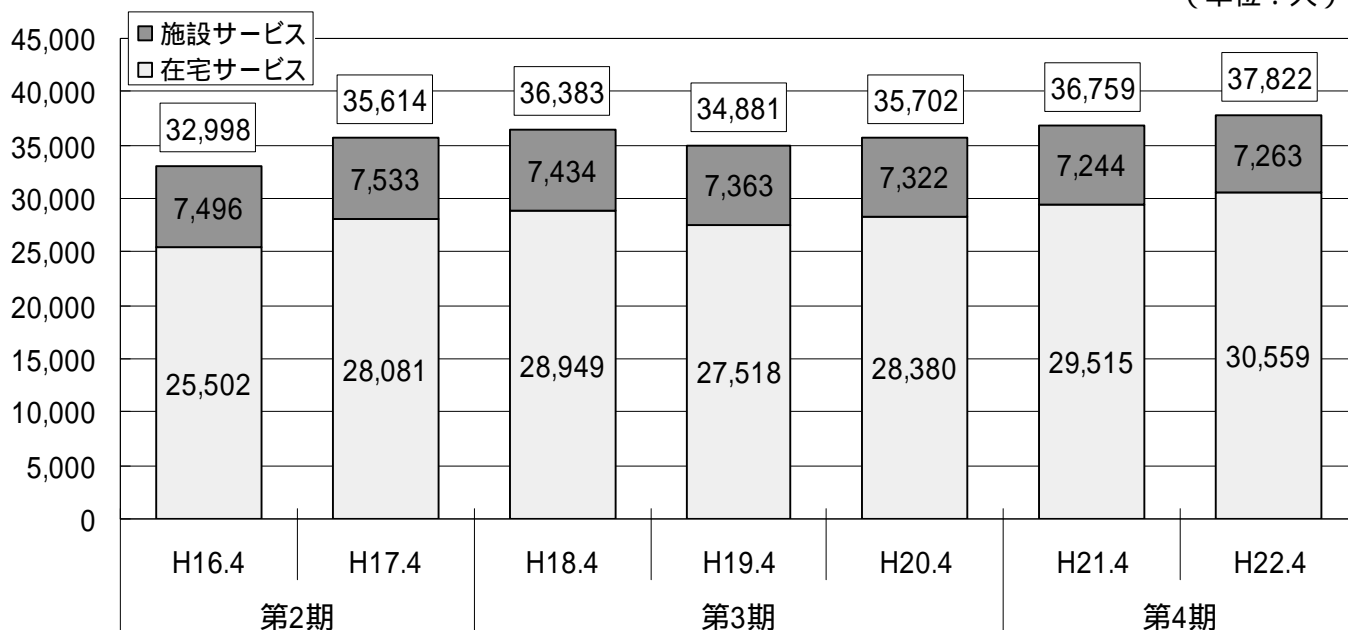
3 サービス利用者の状況

(1) サービス利用者（実人数）の状況

サービス利用者は、介護予防を重視し自立支援の観点から給付の内容が見直されたことなどから、平成18年度に減少したが、平成19年度以降増加傾向が続いており、平成21年度は、ほぼ計画どおりに推移している。

サービス別利用者の推移

(単位：人)



【サービス利用者の状況】

(単位：人/月)

	H21 年度計画	H21 年度実績 (平均)	差
サービス利用者	37,395	37,217	178
在宅サービス利用者	30,014	29,966	48
施設サービス利用者	7,381	7,251	130

【サービス利用者の状況 (要介護度別)】

(単位：人/月)

	H21 年度計画	H21 年度実績 (平均)	差
要支援1	3,991	3,723	268
要支援2	4,723	4,626	97
要介護1	7,842	8,115	273
要介護2	7,669	7,600	69
要介護3	5,810	5,672	138
要介護4	4,491	4,449	42
要介護5	2,869	3,032	163
合計	37,395	37,217	178

(2) サービス別の利用者の状況

サービス別（予防・介護含む）に見ると、訪問介護・福祉用具などの利用者が平成18年度に減少したが、平成20年度以降増加に転じている。

また、通所介護や特定施設入居者生活介護の利用者は平成16年度以降引き続き増加傾向が続いている。

なお、療養病床の再編の影響により介護療養型医療施設の利用者が減少していたが、平成21年度の減少幅は小さくなっている。

【サービス別の利用者】

(単位：人)

	H16.4	H17.4	H18.4	H19.4	H20.4	H21.4	H22.4
訪問介護	15,635	16,874	16,488	15,086	15,015	15,230	15,445
訪問入浴介護	375	349	309	295	319	326	312
訪問看護	1,861	1,863	1,813	1,585	1,608	1,669	1,675
訪問リハビリテーション	166	176	143	332	407	500	613
居宅療養管理指導	1,382	1,496	1,618	1,747	2,358	2,767	3,022
通所介護	7,557	8,788	9,417	9,575	10,271	11,086	11,880
通所リハビリテーション	4,018	4,153	4,078	3,961	4,032	4,206	4,288
短期入所生活介護	980	1,037	1,035	1,213	1,331	1,467	1,690
短期入所療養介護	360	354	367	335	285	260	263
特定施設入居者生活介護	415	744	1,278	1,700	1,821	1,855	1,917
福祉用具貸与	8,864	9,758	9,652	6,952	7,857	8,923	10,039
特定福祉用具販売	514	555	447	349	395	460	489
住宅改修	525	484	436	299	328	379	468
居宅介護支援	24,568	26,447	26,497	24,487	25,062	25,903	26,817
夜間対応型訪問介護	0	0	0	0	2	18	20
認知症対応型通所介護	0	0	249	447	502	554	536
小規模多機能型居宅介護	0	0	0	31	94	182	197
認知症対応型共同生活介護	496	871	1,164	1,277	1,373	1,435	1,480
地域密着型介護老人福祉施設	0	0	18	18	47	100	152
介護老人福祉施設	2,904	2,897	3,091	3,169	3,302	3,342	3,317
介護老人保健施設	2,795	2,815	2,791	2,835	2,850	2,870	2,890
介護療養型医療施設	1,839	1,886	1,602	1,415	1,206	1,093	1,083

平成18年度からは介護予防サービス利用者を含む。

平成22年度は速報値。

【主なサービスの利用者内訳】

訪問介護・介護予防訪問介護

(単位：人)

	H16.4	H17.4	H18.4	H19.4	H20.4	H21.4	H22.4
要支援1・2	0	0	364	6,308	5,855	5,704	5,631
要支援、要介護1	10,639	11,730	11,558	3,320	3,370	3,545	3,866
要介護2・3	3,490	3,679	3,301	4,185	4,458	4,675	4,441
要介護4・5	1,506	1,465	1,265	1,273	1,332	1,306	1,507
合計	15,635	16,874	16,488	15,086	15,015	15,230	15,445

平成22年度は速報値。

通所介護・介護予防通所介護

(単位：人)

	H16.4	H17.4	H18.4	H19.4	H20.4	H21.4	H22.4
要支援1・2	0	0	190	2,761	2,607	2,595	2,584
要支援、要介護1	4,420	5,368	5,974	2,687	3,009	3,356	3,836
要介護2・3	2,374	2,628	2,532	3,315	3,729	4,173	4,235
要介護4・5	763	792	721	812	926	962	1,225
合計	7,557	8,788	9,417	9,575	10,271	11,086	11,880

平成22年度は速報値。

福祉用具貸与・介護予防福祉用具貸与

(単位：人)

	H16.4	H17.4	H18.4	H19.4	H20.4	H21.4	H22.4
要支援1・2	0	0	56	742	859	1,058	1,285
要支援、要介護1	4,102	4,568	4,510	660	814	1,051	1,474
要介護2・3	2,944	3,317	3,413	3,754	4,271	4,820	4,959
要介護4・5	1,818	1,873	1,673	1,796	1,913	1,994	2,321
合計	8,864	9,758	9,652	6,952	7,857	8,923	10,039

平成22年度は速報値。

介護療養型医療施設

(単位：人)

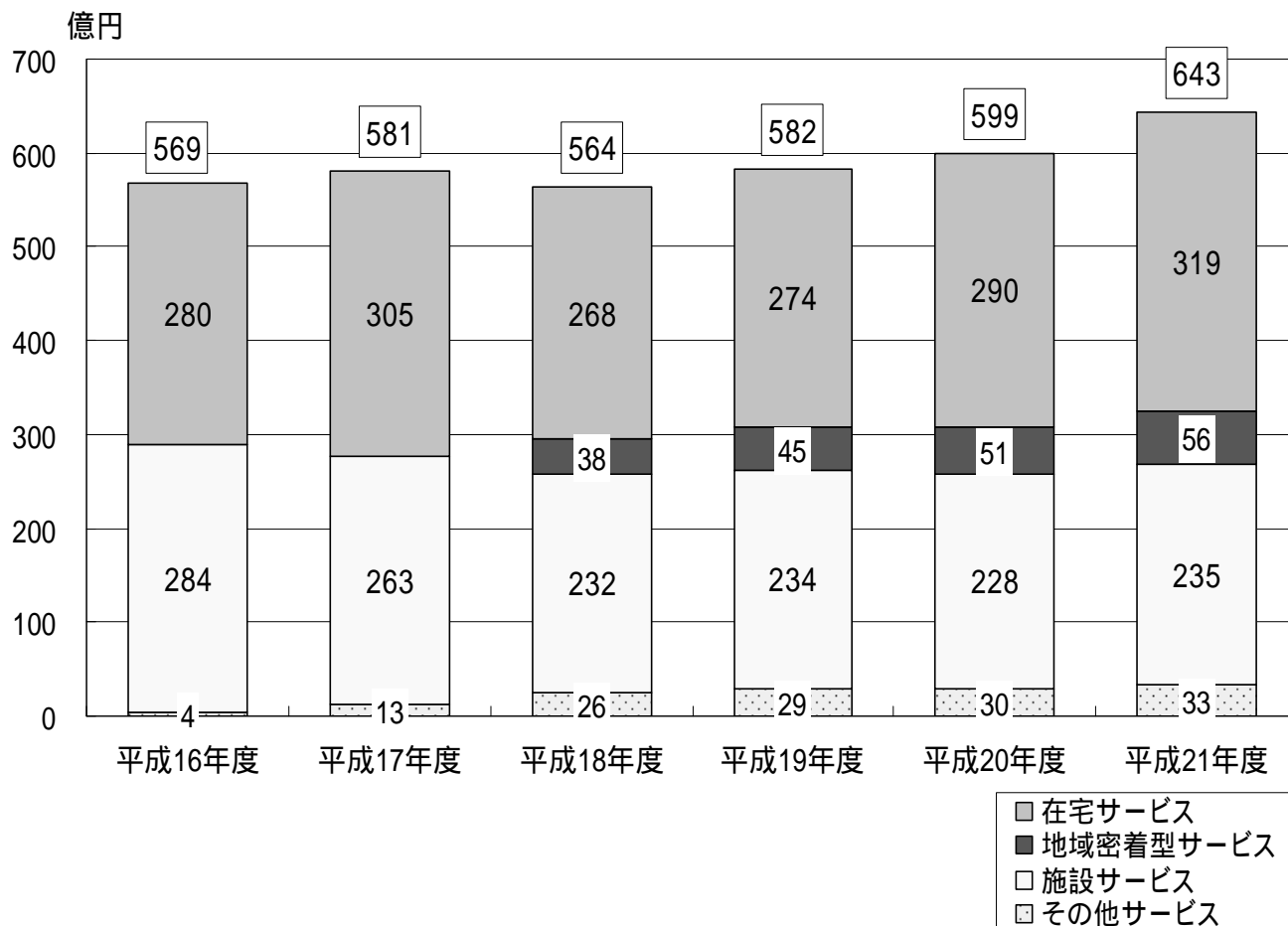
	H16.4	H17.4	H18.4	H19.4	H20.4	H21.4	H22.4
要支援、要介護1	40	34	30	16	10	4	6
要介護2・3	300	333	234	241	171	140	116
要介護4・5	1,499	1,519	1,338	1,158	1,025	949	961
合計	1,839	1,886	1,602	1,415	1,206	1,093	1,083

平成22年度は速報値。

4 介護給付費の状況

介護給付費は、サービス利用者の減少に伴い平成18年度に減少したが、その後増加傾向となっている。

また、平成21年度の介護給付費は、ほぼ計画どおりとなっており、平成21年4月の介護報酬改定（プラス改定）の影響から、前年度に対する伸びが大きくなっている。



【事業計画との比較】

	H21 年度計画	H21 年度実績	差	執行率
介護給付費	650 億円	643 億円	7 億円	99.0%

■ 介護（予防）サービスの見込み及び実績

	単位	21計画	21実績	22計画	22実績
第1号被保険者（高齢者人口）	人／月	239,561	242,375	244,161	244,212
要介護（要支援）認定者	人／月	47,902	49,242	48,735	50,439
介護サービス利用者（実人員）	人／月	37,395	37,217	38,559	38,042

◇介護給付

	単位	21計画	21実績	22計画	22実績
訪問介護	回／月	157,145	158,179	160,483	166,020
訪問入浴介護	回／月	1,699	1,606	1,883	1,490
訪問看護	回／月	9,358	9,653	9,578	9,987
訪問リハビリテーション	回／月	2,367	5,323	2,430	6,359
居宅療養管理指導	人／月	2,466	2,660	2,682	2,919
通所介護	回／月	89,275	93,546	94,722	102,141
通所リハビリテーション	回／月	30,458	30,884	31,563	32,086
短期入所生活介護	日／月	13,074	13,996	13,502	15,181
短期入所療養介護	日／月	2,322	1,808	2,347	1,787
特定施設入居者生活介護	人／月	1,696	1,634	1,825	1,694
福祉用具貸与	人／月	7,587	8,310	7,928	8,851
特定福祉用具販売	人／月	332	295	360	336
住宅改修	人／月	285	273	302	323
居宅介護支援	人／月	17,996	18,244	18,648	18,897
夜間対応型訪問介護	人／月	35	21	45	21
認知症対応型通所介護	回／月	6,888	6,191	7,112	6,353
小規模多機能型居宅介護	人／月	156	176	172	191
認知症対応型共同生活介護	人／月	1,459	1,447	1,600	1,483
地域密着型介護老人福祉施設	人／月	149	105	201	156
地域密着型特定施設入居者生活介護	人／月	0	0	0	0
介護老人福祉施設（特別養護老人ホーム）	人／月	3,380	3,347	3,530	3,350
介護老人保健施設	人／月	2,870	2,857	2,870	2,881
介護療養型医療施設	人／月	1,131	1,083	1,131	1,089

◇予防給付

	単位	21計画	21実績	22計画	22実績
介護予防訪問介護	人／月	5,889	5,677	5,895	5,637
介護予防訪問入浴介護	回／月	2	0	2	0
介護予防訪問看護	回／月	718	647	726	652
介護予防訪問リハビリテーション	回／月	134	446	136	491
介護予防居宅療養管理指導	人／月	205	154	228	144
介護予防通所介護	人／月	2,652	2,576	2,657	2,605
介護予防通所リハビリテーション	人／月	857	813	864	821
介護予防短期入所生活介護	日／月	232	154	235	168
介護予防短期入所療養介護	日／月	38	17	39	7
介護予防特定施設入居者生活介護	人／月	352	246	379	213
介護予防福祉用具貸与	人／月	920	1,165	950	1,305
介護予防特定福祉用具販売	人／月	127	128	136	116
住宅改修（予防）	人／月	143	126	152	130
介護予防支援	人／月	8,361	8,093	8,374	8,120
介護予防認知症対応型通所介護	回／月	17	9	17	9
介護予防小規模多機能型居宅介護	人／月	10	8	15	5
介護予防認知症対応型共同生活介護	人／月	1	0	2	1

※実績：平均値。（H22年度は4～7月平均値）

5 地域支援事業の主な実施状況

(1) 地域包括支援センター運営状況

ア 相談件数の状況

平成 18 年 4 月の開設以降、相談が増えており、平成 20 年度以降は年間で約 20 万件の相談を超えている。(単位:件)

	平成 19 年度	平成 20 年度	平成 21 年度
来 所	26,864	25,387	20,778
訪 問	52,198	54,996	53,056
電 話	107,375	150,688	138,603
計	186,437	231,071	212,437

< 相談者別相談件数 > (単位:件)

	平成 19 年度	平成 20 年度	平成 21 年度
市 民	118,771	154,518	153,047
ケアマネジャー	28,557	22,602	16,168
関係機関	39,109	53,951	43,222
計	186,437	231,071	212,437

延べ件数

イ 地域等への周知

民生委員や福祉協力員、自治会の会合などに地域包括支援センター職員が積極的に出向き、地域住民への周知や協力依頼に努めている。

	平成 19 年度	平成 20 年度	平成 21 年度
回数	581 回	990 回	1,126 回
参加人数(延べ)	13,507 人	15,830 人	16,483 人

ウ 関係機関や地域との連携状況

地域包括支援センターは「地域ケア」の核となるよう、寄せられた相談等に対し、関係機関や地域と連携し対応を図っている。

< 連携件数 > (単位:件)

	平成 19 年度	平成 20 年度	平成 21 年度
ケアマネジャー等	87,447	69,561	62,861
医療機関	7,909	9,225	7,967
民生委員・福祉協力員	4,656	5,562	3,769
権利擁護・市民後見センター 北九州成年後見センター	1,032	1,367	901

延べ件数

< ケアマネジャー支援 >

民間のケアマネジャーの支援を目的として、統括支援センターの主任ケアマネジャーが中心となって、各区でケアマネジメント研修を実施している。

	平成 19 年度	平成 20 年度	平成 21 年度
回数	54 回	43 回	40 回
参加人数(延べ)	4,097 人	3,364 人	3,513 人

エ 高齢者虐待防止・権利擁護の取り組み

地域住民やケアマネジャー等からの養護者による高齢者虐待や権利擁護に関する相談・通報に対し、関係機関と連携し対応を行っている。

(単位:件)

区分	平成 19 年度	平成 20 年度	平成 21 年度
虐待通報・届出件数(実数)	127	167	102
やむを得ない事由による措置件数	4	2	3
成年後見制度市長申立件数	8	4	13

オ 介護予防マネジメントの状況

(単位:件)

	平成 19 年度	平成 20 年度	平成 21 年度
予防給付ケアプラン数	104,025	99,267	97,673
介護予防事業ケアプラン数	650	1,243	1,690

予防給付ケアプラン対象者 : 予防給付(要支援1・2)のサービス利用者
 介護予防事業ケアプラン対象者 : 特定高齢者の介護予防事業参加者等

(2) 介護予防事業

ア 特定高齢者施策

要支援・要介護状態になるおそれの高い高齢者(特定高齢者)を対象とした介護予防事業を実施した。

特定高齢者決定者数 [()内はケアプラン作成者数] (単位:人)

	平成 19 年度	平成 20 年度	平成 21 年度
特定高齢者決定者数(実人数)	2,043(650)	3,464(1,243)	7,760(1,690)

事業参加者数

(単位:人)

事業名	平成 19 年度	平成 20 年度	平成 21 年度
通所型介護予防事業	459	869	771
訪問型介護予防事業	70	112	86
一般高齢者施策等	190	591	934

事業参加者数は重複あり

イ 一般高齢者施策

広く一般に介護予防の重要性を普及啓発するため、健康教育や講演会・PR活動を実施した。

< 主な介護予防事業の状況 > (単位:人)

事業名	平成 19 年度	平成 20 年度	平成 21 年度
高齢者のための筋力向上トレーニング啓発事業	4,605	5,653	5,860
高齢者食生活改善事業	6,636	6,896	7,664
お口の元気度アップ事業	8,184	8,999	8,781
介護予防普及啓発事業(講演会・イベント等)	17,446	9,854	7,656

延べ人数

地域支援事業の見込み及び実績

介護予防事業	単位	21計画	21実績
介護予防のための生活機能評価実施事業	人/年	191,659	193,285
通所型介護予防事業	人/年	1,100	551
高齢者地域交流支援通所事業	人/年	750	709
訪問等による介護予防支援事業	人/年	4,945	673
介護予防に関する普及・啓発事業			実施
認知症を予防するための心と体の健康づくり事業	人/年	740	743
高齢者のための筋力トレーニング啓発事業	人/年	840	526
元気でハツラツ健康アップ教室	箇所	33	27
高齢者食生活改善事業	人/年	8,200	7,664
お口の元気度アップ事業	人/年	8,500	8,781
高齢者尿失禁予防事業	人/年	60	38
百万人の介護予防事業	人/年	7,450	15,634
健康マイレージ事業	人/年	20,000	4,590

包括的支援事業	単位	21計画	21実績
地域包括支援センター運営事業	センター数	31	31
介護保険相談事業	箇所	130	154
高齢者あんしん法律相談	件/年	120	118
高齢者等住宅相談事業	件/年	400	285
高齢者排泄相談事業	人/年	300	385
高齢者支援のための地域づくり事業	人/年	51,000	49,704
高齢者の虐待防止事業			実施
北九州市高齢者介護の質の向上委員会			実施

任意事業	単位	21計画	21実績	
介護保険適正化事業	介護サービス従事者への研修	人/年	3,800	3,463
	市民への広報・周知(給付費通知)	人/年	37,395	138,587
	潜在的有資格者への就労支援	人/年	180	32
認知症啓発・対策推進事業 (家族介護者等支援事業)	軽度認知障害対策推進事業	人/年	500	81
	高齢者見守りサポーター派遣事業	人/年	30	20
	認知症啓発促進事業	人/年	1,000	500
	徘徊高齢者等SOSネットワークシステム	人/年	500	581
	徘徊高齢者等位置探索サービス	人/年	60	78
家族介護慰労金支給事業	人/年	20	10	
成年後見制度利用支援事業	件/年	14	13	
住宅改修支援事業	件/年	120	77	
福祉用具等利用促進事業			実施	
訪問給食サービス事業	食/年	230,000	199,786	
高齢者住宅等安心確保事業	戸	262	262	
生活支援ショートステイ事業			実施	
在宅高齢者等おむつ給付サービス事業	人/年	2,100	2,333	
心配ごと相談所運営委託			実施	
認知症介護研修事業	人/年	410	433	
高齢者支援関係者のためのストレスマネジメント事業			実施	

延べ数