

花新聞

花を愛し、花の輪を広げよう。

HANA SHINBUN

第6号

北九州市建設局
公園緑地部緑政課花係

〒803-8501 小倉北区城内1-1 ☎093(582)2466



特集


～憩いの花空間～

English Garden イングリッシュ・ガーデン



人気を集める
英国風庭園

今回は、オーストラリア留学中の菅木雪江・花新聞レポーターが
本場のイングリッシュガーデンを紹介します。



去年の夏の終わり、私は一週間の休暇を利用して「イギリス横断・庭園巡りの旅」に出かけました。
一口にイングリッシュガーデンと言っても、お花畑タイプに常緑樹の刈り込みタイプ、岩や石を積み上げ高山植物などを配した野性的なタイプなどさまざま。イングランドとウェールズで一般公開されている庭園の数は約3,500。

ゆきえの
フラワーレポート

FROM LONDON
英国便り

花新聞レポーター
菅木 雪江

は車が一番と、私は早速レンタカーを手配し(費用は日本と同じくらい)、道路地図と資料本を購入。出かける庭園を決めて、おおよその場所とオープンしている曜日と時間を調べてスケジュールを考えます。(人気の高い庭園は週末に行つてはいけません!)その結果、走行距離約1,600キロ、10州に点在する14の庭園を巡る欲ばりな計画ができてきました。



おまけに交通の便の良いところが多いです。限られた期間で多くの名園を巡るに

(次ページへ)

ENGLAND 各地を歩いて 伝統と格式のイングリッシュ・ガーデン



④Hidcote Manor Garden
(Gloucestershire)

生け垣やれんがなどで庭が28に区切られ、それぞれの部屋がまったく違う庭園になっている。



①Nymans Garden
(West Sussex)

古い家のうす茶色の石壁と植物の緑の色合いが素敵。夏の終わりは、草花のボーダー(手前から奥へ段々と高くなった花の列)が特に見事。



⑤Great Dixter
(East Sussex)

イギリスで人気が高いガーデナーのクリストファー・ロイドさんの自宅と庭園。配色のセンスが抜群に良い。TV局の撮影も多い。



⑥Royal Botanic Gardens, Kew
(Greater London)

世界でも権威のある植物の研究機関。2万5千種の植物が植えられている。



②Vale End
(Surrey)

元専業主婦で、現在は趣味が高じてイギリス最大のガーデンチャリティー団体の責任者をしているダフネ・フォーシャムさんの庭。れんがの壁に囲まれた庭園。



③Barnsley House
(Gloucestershire)

ガーデナーのローズマリー・ヴァリーさんの庭園。キングサリのアーチが有名。野菜畑にはおしゃれな茶山子もいる。

それでは、私のめぐった庭園を紹介いたします。一般公開している個人の住まいの庭から、果ては宮殿まで!(入場料£118)どの庭園のガーデナーも魅力的な方たちでしたよ。

自宅でも楽しむ
イギリス風
ガーデニング
いかがですか? 気になる
庭園はありましたか? 実際に



類の花(赤・濃いピンク・白のペチュニアに濃い紫色のロベリアなど)をこぼれるように寄せ植えしましょう。外壁がにわかに明るくなります。本当に花の魅力はつきません。日英の、いえ世界中の庭園の良いところを吸収して、ずっとくつろいでいたくなるような自分らしい花空間を作り出せたら幸甚ですよ。(イギリスにて)



庭が大変身させることも。「庭がないのですけど!」という私と同じ悩みを持つ方の場合、イギリスのパブにつきもののハンギングバスケットはいかがでしょう。2、3種類の花(赤・濃いピンク・白のペチュニアに濃い紫色のロベリアなど)をこぼれるように寄せ植えしましょう。外壁がにわかに明るくなります。本当に花の魅力はつきません。日英の、いえ世界中の庭園の良いところを吸収して、ずっとくつろいでいたくなるような自分らしい花空間を作り出せたら幸甚ですよ。(イギリスにて)

イギリスに出かけて自分の五感で確かめるのが一番ですが、もしも簡単にイングリッシュガーデンを自分の庭に取り入れた場合は、色合いを考えたい上でぜひ高さや質感の違う植物を自然な感じに組み合わせせてみて下さい。どこもかしこも「草ボーボー」の危険信号が出たら、薬性の植物(ばらやクレマチスなど)でアーチを造ったり、石段やベンチ、はたまた小さな彫刻を置いて庭を引き締めるのも手です。腕に覚えがあれば、植木を刈り込んで装飾して整然とした庭に大変身させることも。「庭がないのですけど!」という私と同じ悩みを持つ方の場合、イギリスのパブにつきもののハンギングバスケットはいかがでしょう。2、3種類の花(赤・濃いピンク・白のペチュニアに濃い紫色のロベリアなど)をこぼれるように寄せ植えしましょう。外壁がにわかに明るくなります。本当に花の魅力はつきません。日英の、いえ世界中の庭園の良いところを吸収して、ずっとくつろいでいたくなるような自分らしい花空間を作り出せたら幸甚ですよ。(イギリスにて)

イギリスに出かけて自分の五感で確かめるのが一番ですが、もしも簡単にイングリッシュガーデンを自分の庭に取り入れた場合は、色合いを考えたい上でぜひ高さや質感の違う植物を自然な感じに組み合わせせてみて下さい。どこもかしこも「草ボーボー」の危険信号が出たら、薬性の植物(ばらやクレマチスなど)でアーチを造ったり、石段やベンチ、はたまた小さな彫刻を置いて庭を引き締めるのも手です。腕に覚えがあれば、植木を刈り込んで装飾して整然とした庭に大変身させることも。「庭がないのですけど!」という私と同じ悩みを持つ方の場合、イギリスのパブにつきもののハンギングバスケットはいかがでしょう。2、3種類の花(赤・濃いピンク・白のペチュニアに濃い紫色のロベリアなど)をこぼれるように寄せ植えしましょう。外壁がにわかに明るくなります。本当に花の魅力はつきません。日英の、いえ世界中の庭園の良いところを吸収して、ずっとくつろいでいたくなるような自分らしい花空間を作り出せたら幸甚ですよ。(イギリスにて)

小野さんが感じたイギリス風庭園の魅力とは、デザイン性やレイアウト色が濃いこと。そして自然のままの状態を大切にしていること。意図されていて、かつ自然と同化している空間の絶妙のバランスでした。「これだ、と思って、すぐに準備に入りました日本ではまだ一般的



「それはもう、新鮮な感動でした。庭いじりが好きで、自分なりに花壇をこしらえるなどしていたんですが、そこで見た庭は、それまでの庭への考え方を大きく変えてしまうものでした。」
小野さんが感じたイギリス風庭園の魅力とは、デザイン性やレイアウト色が濃いこと。そして自然のままの状態を大切にしていること。意図されていて、かつ自然と同化している空間の絶妙のバランスでした。「これだ、と思って、すぐに準備に入りました日本ではまだ一般的

心をいやす
花空間
北九州市にも、その奥深い魅力にみせられて、イギリス風の庭づくりを楽しんでいる人がいます。
小倉北区郊外の閑静な住宅街。通りを歩いていて、明らかに日本風の庭園とは違う!と、目を引くのが小野明子さんの庭です。約二百坪の庭園部分には、色とりどりの花が一見雑然と、それでいて美しいまとまりをもって植えられています。日本の庭園にはない立体的な変化に富んだ空間です。
小野さんが、庭をイギリス風につくり変えたのは去年の春。旅行先でイギリス風の庭園を見たのがきっかけでした。「それはもう、新鮮な感動でした。庭いじりが好きで、自分なりに花壇をこしらえるなどしていたんですが、そこで見た庭は、それまでの庭への考え方を大きく変えてしまうものでした。」
小野さんが感じたイギリス風庭園の魅力とは、デザイン性やレイアウト色が濃いこと。そして自然のままの状態を大切にしていること。意図されていて、かつ自然と同化している空間の絶妙のバランスでした。「これだ、と思って、すぐに準備に入りました日本ではまだ一般的

小野明子さん 小倉北区庭園

花の効用④

花で伝えるメッセージ

「花言葉」。花に想いを暗示させることは、時として直接言葉にするよりも大きな効果が期待できるものです。花言葉は、古来、世界各地で風習や文化として親しまれてきました。

花言葉には、ギリシアやローマの神話・伝説によるもの、宗教的な考えに基づくもの、開花の季節、花の形や香りによるものなどがあります。日本では、神話や伝説に大きく基づくイギリス系の花言葉が



親しまれているように、さまざまなケ

ースにおける贈り方の一例を紹介しましょう。

二人にとってかけがえのない結婚記念日。贈り物には、紫のチューリップ(永遠の愛情)、キキョウ(かわらぬ愛)、アサガオ(愛のきずな)などがぴったりです。けんかした後ならカモミール(仲直り)、ちよつと心が離れがちならキセンカ(不安)を贈ってみては――

大切な友人への贈り物なら(友情)を表すゼラニウム、ジニア(友への思い)、白い

自宅の庭のように、みんなで花壇づくり

皿山町南公園愛護会

北九州市では、花を地域づくりに活かしてもらおうと「花咲く街かどづくり推進協議会」の制度を設けています。

地域の花づくりや花壇づくりに取り組む団体に花の苗の一部を助成する制度です。小倉北区の「皿山町南公園愛護会」は、そんな花咲く街かどづくり推進協議会のひとつ。地域の皆さんが協力して、公園の整備や管理を行っています。

愛護会が結成されたのは、



平成2年、公園周辺の29戸の皆さんが参加しました。愛護会代表の岩鍋義幸さん



皿山町南公園愛護会代表 岩鍋義幸さん

愛護会では、毎年4回、花壇に花の苗を植え、当番で草取りや水遣りをしています。

にお話を聞きました。「公園を囲むように住宅が建っているんです。また家が面していない人にとっても公園の周囲は毎日の通路なわけです。できたばかりの公園には花がなく、憩いの場としては少し寂しかったので、市にお願いして花壇を作ってもらったんです。」



バラ(尊敬)などが喜ばれそうです。逆に気をつけたい贈り方としては、恋人に贈るユウゼンギク(さようなら)、病気の人に贈るヤグルマギク(愉快)など。またカーネーションのように、白(純白)、黄(軽蔑)、赤白のしぼり(拒絶)と色によって大きく意味が異なるものもあります。さて、あなたはどれだけ知っていますか。上手に使えば生活のアクセントとして楽しめまます。ぜひ、暮らしのなかに取り入れて下さい。

育てまじい。花から種を

ひまわり

種をまいて花を咲かせれば、苗から育てるのは、また違った楽しさを味わえます。経済的にもあり、多くの種類を楽しむこともできます。今回は、北九州市の花。ひまわり。の種まきから種採りまでを紹介。皆さんも自宅や学校、職場などで育ててみてはいかがですか。夏には、大輪の花が花壇を彩りますよ。

種まき
ひまわりの種まきは、ふつう



入居当時は新興住宅地のため地域での交流があまりなかった皿山町南公園周辺。花づくりは地域の輪をつくることでもありました。「公園が周辺の家々を結びつけました。今ではみんなの集いの場、語り合いの場となっています。」公園の花壇が取り持つ地域の輪。素敵な花づくり。まちづくりですね。

4月〜5月に行います。発芽適温は25度。高温を好みます。種は日あたり、排水の良いところにじかにまきます。土が深くまで柔らかいところであれば、根が十分に張れるので、倒れる心配もありません。種は、列ごとに交互にまくようにすれば、開花時の見栄えが良くなります。



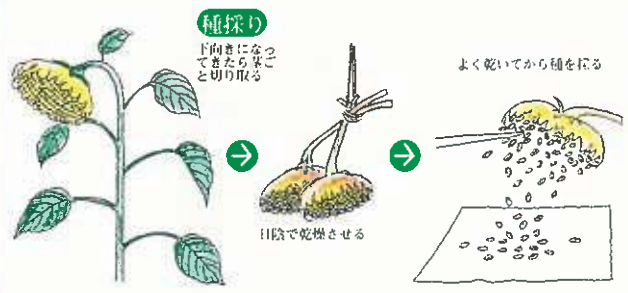
肥料
あまり大きくしたくないのなら、元肥は与えません。育つ様子を見ながら化成肥料を与える程度にします。前の肥料が残っている時も、特に新しい肥料は与えないようにします。

種採り
せっかく育てたひまわり。種を採って、また花を咲かせましょう。ちなみに種は食用にもなります。種の採り方は次のとおり。まず、花が下向きになったら茶ごもり取り。次に日陰に干して十分に乾燥。乾くと種が採り出しやすくなります。たくさん採れたら、ぜひフラ

ワーパーンク(次項参照)に選んで下さいね。

ホットな花情報に簡単アクセス！ 北九州情報ネットワーク

端末機を使って無料で引き出せる北九州情報ひろば(KIHD)の「お花情報」。4月からインターネット化されることになりました。KIHDでは、これに合わせ新しい端末機を導入。絵による情報が写真になり、またキーボードによる操作からタッチパネル方式に変わります。機械は、市役所や区役所、体育施設、銀行、郵便局などに設置されます。見やすく、使いやすい新机型で、北九州市の花の名所や開花に関する情報を調べてみませんか。



ワーパーンク(次項参照)に選んで下さいね。

暮らしたの花風景

かぐわしいイングリッシュ

ローズの咲き誇る庭園、歳川を経た石壁を美しく飾るクレマチスやすいかずら、家々の窓辺や軒先にまで咲き乱れる花々――そんな憧れのイングリッシュガーデンに思いを馳せて、空中に浮かぶ花園・ハンギングバスケットを作ってみましょう。これなら、住まいのちよっとしたスペースを利用して、美しい庭園の所有者になれること請け合いです。用意するものは半球形のハンギングバスケット、ヤシマットまたは不織布、ハンギング用培養土、性質の似通った花や葉、以上です。

作り方
①ヤシマットもしくは不織布を容器の内側にセットします

図1 鉢の上において作業する

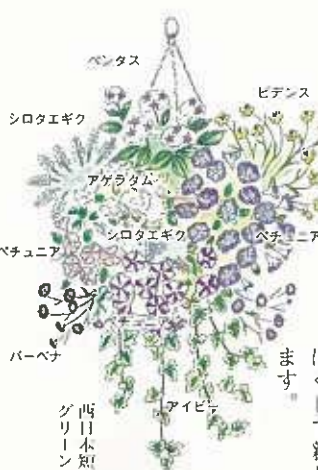


②側面に切り込みを入れて、植え込み用の穴を作ります。植え過ぎるくらいの方が枯れこみによる失敗も少なく、豪華な感じに仕上がります。
③一番下の切り込みまで用土を入れ、図2の要領で根を保護した苗を差し込み、次の切り込みまで用土を足します。側面部にも下垂性のアイビーやヒメツルニチニチソウなどを用いると、より華やかな感じになります。

図2 カットする



④順次、トップまで苗を植えつけます。中心部にはやや背の高くなるものを、周辺部には下垂性のものを配置するとバランスが良くなります。
⑤時々、液肥を与えながら乾燥に気をつけて水をやりませう。
⑥花が終わった一年草や枯れた株は取り除き、用土を少しほぐして新しい苗を植え込みます。



西日本短期大学非常勤講師
グリーンアッドバイザー
音成 陽子

おでかけ INFORMATION

山田緑地

小倉北区山田町
季節ごとに美しい野の花に彩られる山田緑地。春は、ホトケノザ、ナガバモミジイチゴ、シロバナタンポポ、ムラサキケマン、アオイスミレなどが花を咲かせます。

3月8日、4月12日、5月10日
○バードウォッチング

グリーンパーク

若松区竹並
園内にたくさんの花が咲き誇る季節。恒例のフラワーフェスタ(期間3月21日～5月

5日)も開催されます。花に關するイベントも盛りだくさんです。

○押し花アート・二人展
3月21日～4月5日
○第4回グリーンパーク押し花コンクール作品展
4月4日～19日

白野江植物公園

門司区白野江二丁目
桜の名所と言われるだけあって、シーズンには30種余り約200本の桜が美しい花を咲かせます。なかでも特徴的なのは、県指定の天然記念物で樹齢400年のサトザクラ、薄緑の花が咲くギョイコウです。桜のあとは、ぼたんやしやくやく、しゃくなげなどが見ごろに。ムサシアブミやユキモチソウなどが咲く花の谷も見どころがいっぱいです。

お花見スポット	見頃予想時期
○勝山公園	4月初旬
○到津遊園	(やや早咲き)
○中央公園	
○夜宮公園	
○皇后崎公園	
○足立公園	4月上旬
○高塔山公園	(標準)
○白野江植物公園	
○和布刈公園	
○響灘緑地	
○河内貯水池	4月中旬
○大里公園	(やや遅咲き)
○昭和池公園	
○安部山公園	



地域の川辺がひまわりでいっぱい。写真は、門司区の花咲く街かどつくり推進協議会員「原吉志花クラブ」の皆さんが咲かせたひまわりです。コントラストの鮮やかな大小のひまわりが通りを彩り、道行く人たちを楽せました。平成6年に始まった「北九州市フラワーバンク」。市民の皆様から寄せられた花の種子を希望する家庭に提供し、新たに結実した種を返還してもらおうというシステムです。「原吉志花クラブ」の皆さんも、このシステムを利用して花を咲かせました。こうしたお便りをいただくと、花づくりの輪の広がりを実感し、本当にうれしくありがたく思います。これからもフラワーバンクをよろしくお願ひします。

新聞だよ

※フラワーバンクは、各区役所に設置しています。



お便り待っています。

花新聞では、皆様からのさまざまな情報やご意見をお便りをお待ちしています。

あて先〒804 小倉北区内1の1
北九州市建設局公園緑地部
緑政課花係

TEL 093-582-2496
FAX 093-582-2444

皆様のご応募をお待ちしています

第3回

北九州市 花咲くまちづくりコンクール

今年も「北九州市花咲くまちづくりコンクール」を開催します。

コンクールは、花の咲く美しい環境づくりへの取り組みを表彰するもので、今回が3回目。対象は、市内で花を育てている個人や団体、学校、企業、商店です。※ただし北九州市が花を植えた箇所については対象外となります。所定の応募用紙に花の写真(サービス判程度)を貼付して緑政課へお送り下さい。白薦・他薦は問いません。

あなたのおとつておきの花風景を教えてください。さい。ご応募お待ちしています。

◇詳しくは北九州市建設局公園緑地部緑政課花係まで
●募集期間 4月1日～5月31日



各部門から最優秀賞・優秀賞等を選出します。各賞にはそれぞれ賞状・楯・賞金を進呈します。

第2回コンクール最優秀賞
南ヶ丘病院