

平成26年度 第1回

北九州市高齢者支援と介護の質の向上推進会議

介護保険に関する会議

5 議 題

(4) 北九州市の介護保険の実施状況

介護保険事業の実施状況について

1 第1号被保険者数

平成25年9月末現在 (単位:人)

被保険者数		
	65～75歳未満	75歳以上
261,609	131,161	130,448

2 要介護認定者数

平成25年9月末現在 (単位:人)

合計	要支援1	要支援2	要介護1	要介護2	要介護3	要介護4	要介護5
57,917	8,347	7,705	13,984	10,002	6,867	6,140	4,872

3 介護サービスの利用者数

平成25年9月末現在 (単位:人)

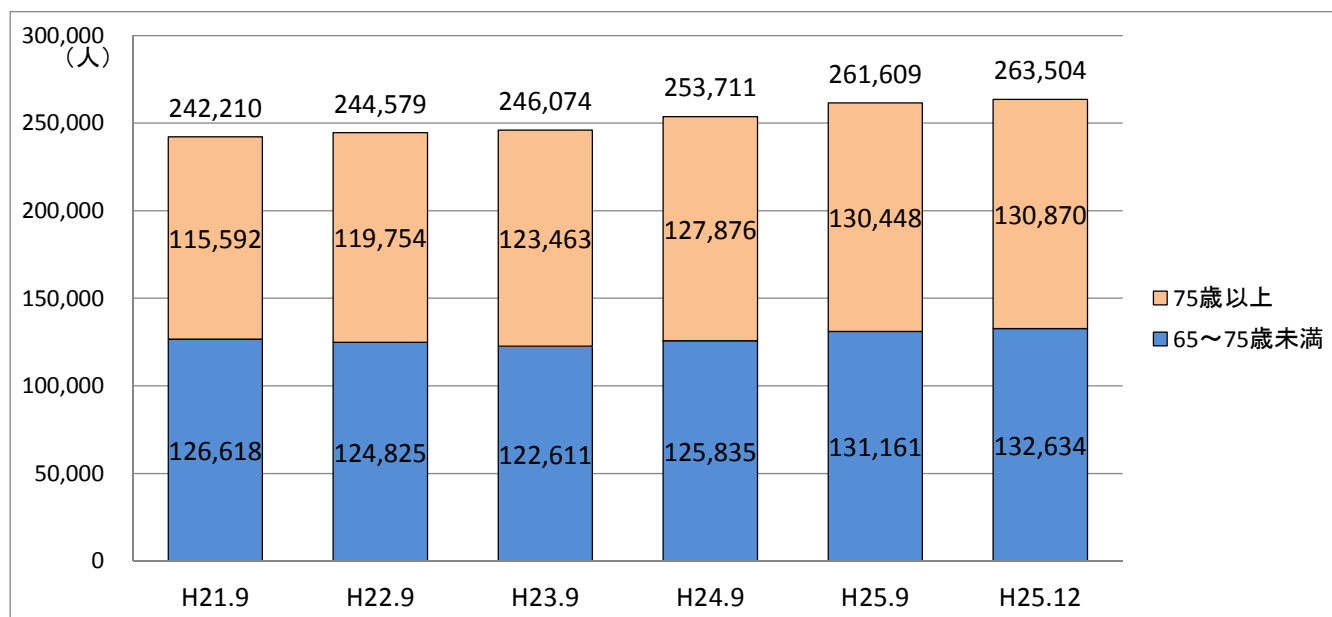
合計	在宅サービス(地域密着型含む)	施設サービス
43,804	36,398	7,406

4 介護給付費

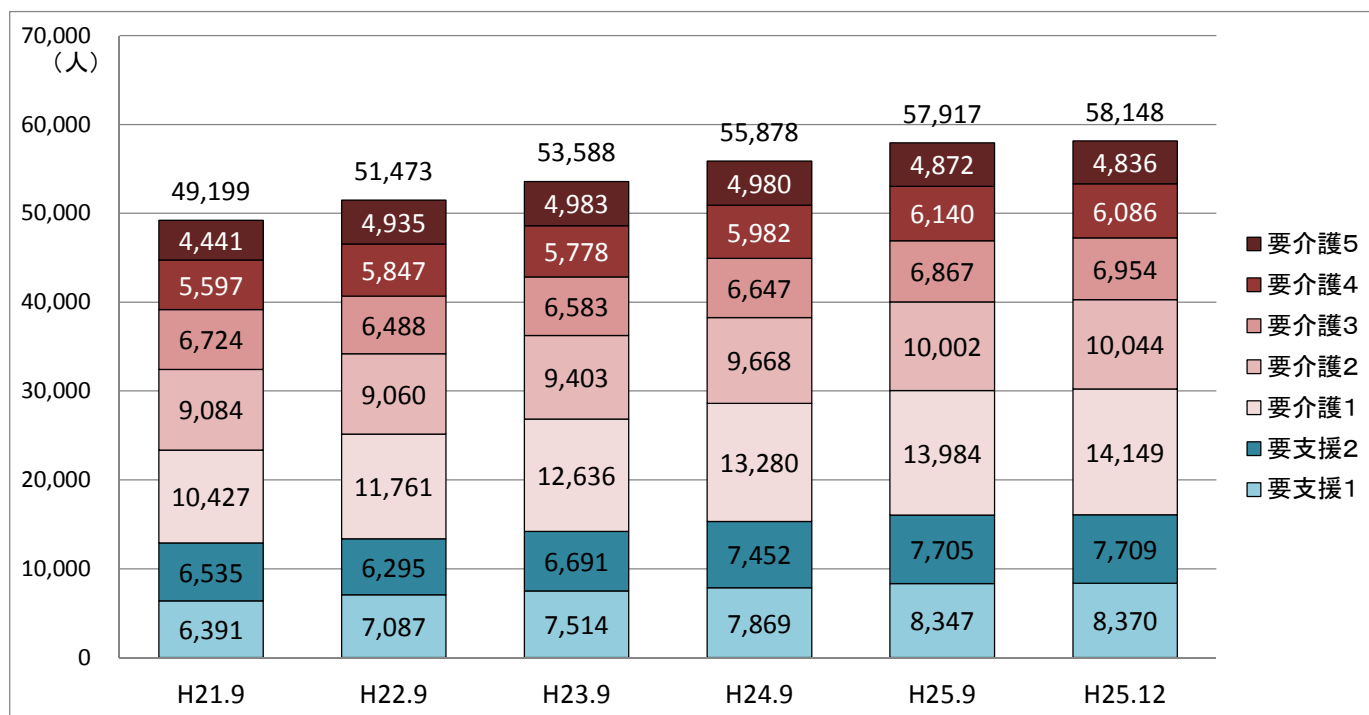
平成24年度実績値 ※「%」は給付費合計に占める割合 (単位:百万円)

在宅サービス	37,496	51.9%	(主なサービス)	
			訪問介護	7,094
地域密着型サービス	7,687	10.6%	通所介護	12,648
			(主なサービス)	
			認知症対応型共同生活介護(グループホーム)	5,173
			小規模多機能型居宅介護	860
施設サービス	23,066	31.9%	地域密着型介護老人福祉施設	894
			介護老人福祉施設	11,175
			介護老人保健施設	8,798
その他サービス	3,971	5.5%	介護療養型医療施設	3,093
			高額サービス費、審査支払手数料等	
合計	72,220			

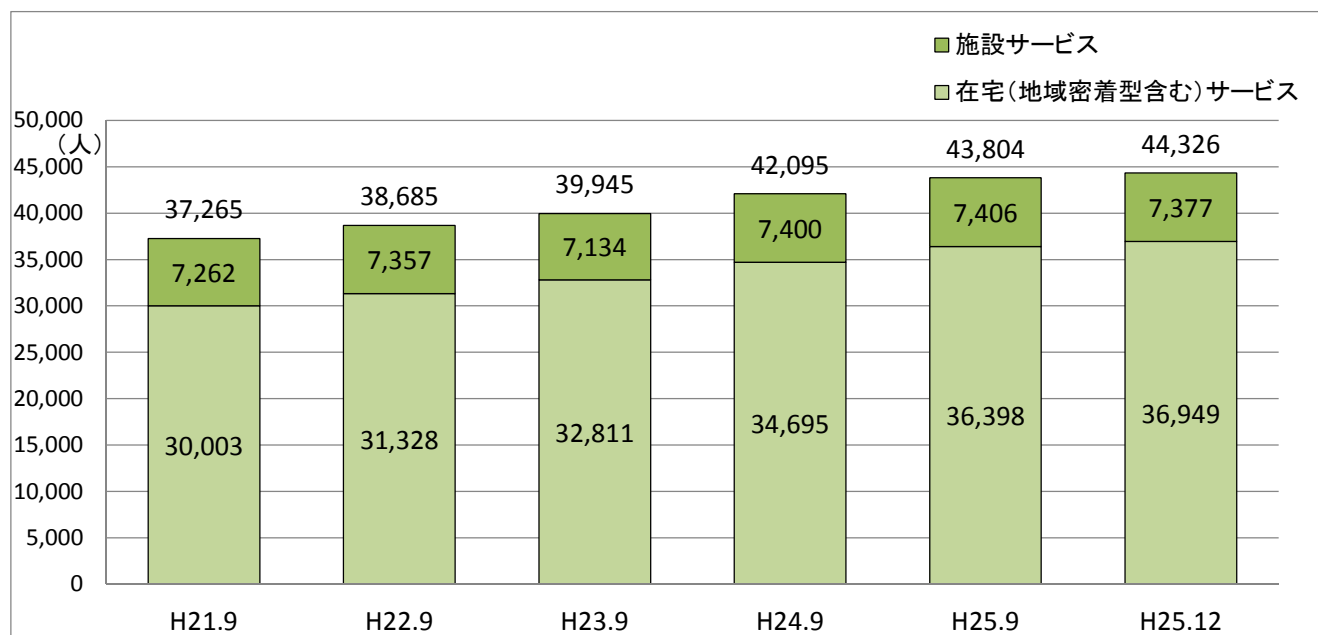
第1号被保険者数の推移



要介護認定者数の推移(要介護度別)

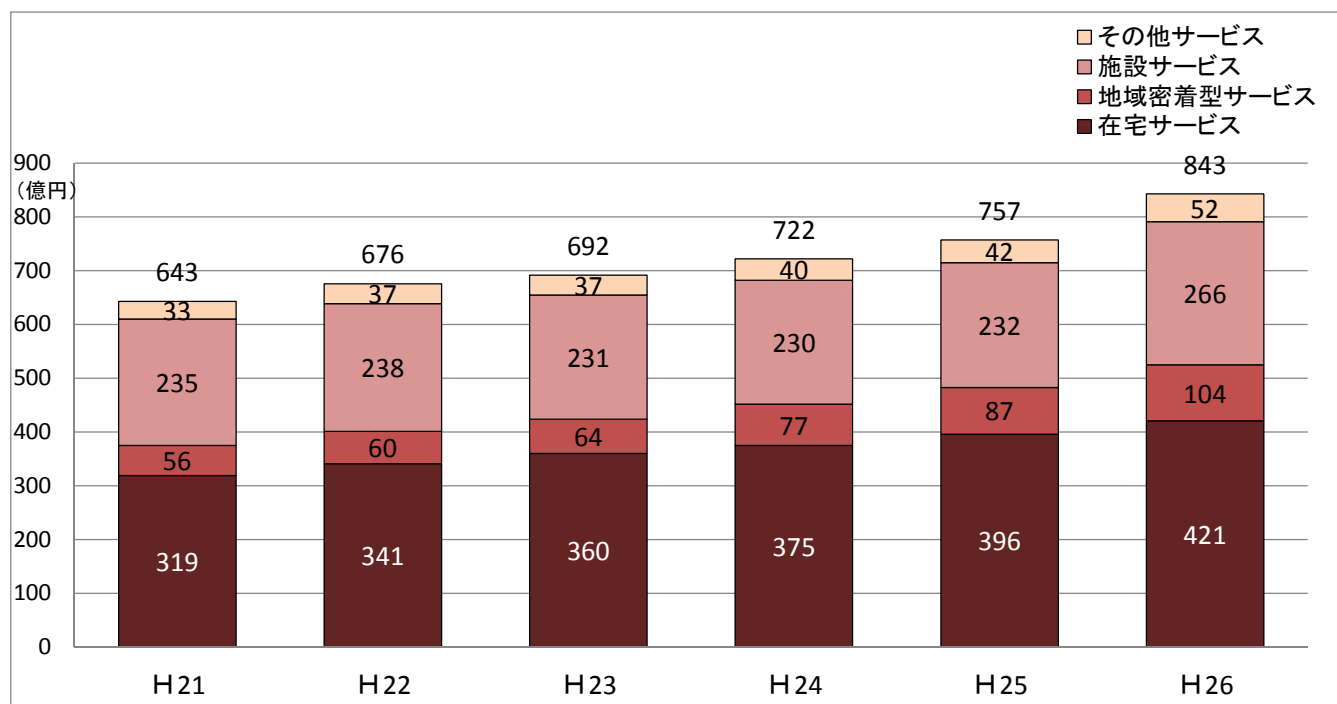


サービス利用者数の推移



※平成25年度の介護(予防)サービス利用者数は速報値

介護給付費の状況(サービス別)



※平成21～24年度は決算額、平成25年度は決算見込額、平成26年度は予算額

介護給付と保険料の推移（北九州市）

○3年を1期とする介護保険事業計画を策定し、3年ごとに見直しを行う。
 ○保険料は、3年ごとに、事業計画に定めるサービス費用見込額等に基づき、3年間を通じて財政の均衡を保つよう設定される。（3年度を通じた同一の保険料）

事業期間	介護サービス等の費用	保険料額
第一期	12年度 343億円	3,150円 (基準額) 全国平均 2,911円
	13年度 427億円	
	14年度 483億円	
第二期	15年度 523億円	3,750円 (基準額) 全国平均 3,293円
	16年度 569億円	
	17年度 581億円	
第三期	18年度 573億円	4,750円 (基準額) 全国平均 4,090円
	19年度 593億円	
	20年度 613億円	
第四期	21年度 659億円	4,450円 (基準額) 全国平均 4,160円
	22年度 691億円	
	23年度 708億円	
第五期	24年度 755億円	5,270円 (基準額) 全国平均 4,972円
	25年度 796億円	
	26年度 862億円	

※ 費用については、24年度までは実績、25・26年度は予算額