

# まち・ひと・しごと創生「長期ビジョン」が目指す将来の方向

**◎人口問題に対する基本認識**—「人口減少時代」の到来

- 2008年に始まった人口減少は、今後加速的に進む。人口減少は地方から始まり、都市部へ広がっていく。
- 人口減少は、経済社会に対して大きな重荷となる。
- 東京圏には過度に人口が集中しており、今後も人口流入が続く可能性が高い。東京圏への人口の集中が日本全体の人口減少に結び付いている。

**◎今後の基本的視点**

**◎3つの基本的視点**

- ①「東京一極集中」の是正
- ②若い世代の就労・結婚・子育ての希望の実現
- ③地域の特性に即した地域課題の解決

**◎国民の希望の実現に全力を注ぐことが重要。**

**◎目指すべき将来の方向**—将来にわたって「活力ある日本社会」を維持する

**◎若い世代の希望が実現すると、出生率は1.8程度に向上する。**

- 国民希望出生率1.8は、OECD諸国の半数近くが実現。我が国においてまず目指すべきは、若い世代の希望の実現に取り組み、出生率の向上を図ること。

**◎人口減少に歯止めがかかると50年後1億人程度の人口が確保される。**

- 2030~2040年頃に出生率が2.07まで回復した場合、2060年には1億人程度の人口を確保すると見込まれる。

**◎さらに、人口構造が「若返る時期」を迎える。**

- 人口減少に歯止めがかかると、高齢化率は35.3%でピークに達した後は低下し始め、将来は27%程度にまで低下する。さらに高齢者が健康寿命を延ばすと、事態はより改善する。

**◎「人口の安定化」とともに「生産性の向上」が図られると、50年後も実質GDP成長率は、1.5~2%程度が維持される。**

**◎地方創生がもたらす日本社会の姿**

**<地方創生が目指す方向>**

**◎自らの地域資源を活用した、多様な地域社会の形成を目指す。**

- 全国一律でなく、地方自らが地域資源を掘り起こし活用することにより、多様な地域社会を形成。

**◎外部との積極的なつながりにより、新たな視点から活性化を図る。**

- 外部人材の取り込みや国内外の市場との積極的なつながりによって、新たな発想で取り組む。

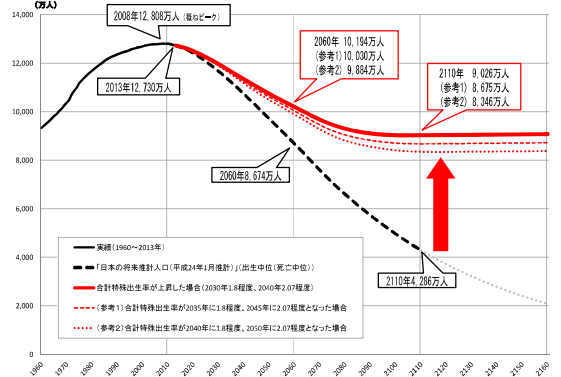
**◎地方創生が実現すれば、地方が先行して若返る。**

**◎東京圏は、世界に開かれた「国際都市」への発展を目指す。**

—地方創生は、日本の創生であり、地方と東京圏がそれぞれの強みを活かし、日本全体を引っ張っていく

**図1. 我が国の人口の推移と長期的な見通し**

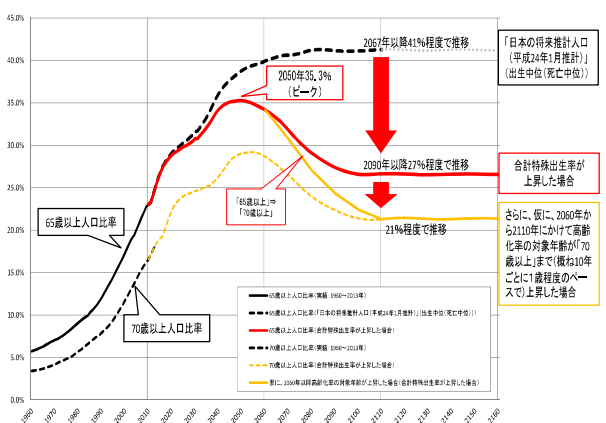
- 国立社会保障・人口問題研究所「日本の将来推計人口(平成24年1月推計)」(出生中位(死亡中位))によると、2060年の総人口は約8,700万人まで減少すると見通されている。
- 仮に、合計特殊出生率が2030年に1.8程度、2040年に2.07程度(2020年には1.6程度)まで上昇すると、2060年の人口は約1億2,000万人となり、長期的には9,000万人程度で概ね安定的に推移するものと推計される。
- なお、仮に、合計特殊出生率が1.8や2.07となる年数が5年ずつ遅くなると、将来の定常人口が概ね300万人程度少なくなると推計される。



(注1)実績は、総務省統計局「国勢調査」による(各年10月1日現在の人口)。国立社会保障・人口問題研究所「日本の将来推計人口(平成24年1月推計)」(出生中位(死亡中位)の仮定による。2110~2150年の各年の推定値をともに、まち・ひと・しごと創生本部事務局において継続的に延長したものである。  
(注2)「合計特殊出生率が上昇した場合は、経済財政諮問会議専門委員会「選択する未来」委員会における人口の将来推計を参考にし、合計特殊出生率が2030年に1.8程度、2040年に2.07程度(2020年には1.6程度)となった場合について、まち・ひと・しごと創生本部事務局において推計を行ったものである。

**図2. 我が国の高齢化率の推移と長期的な見通し**

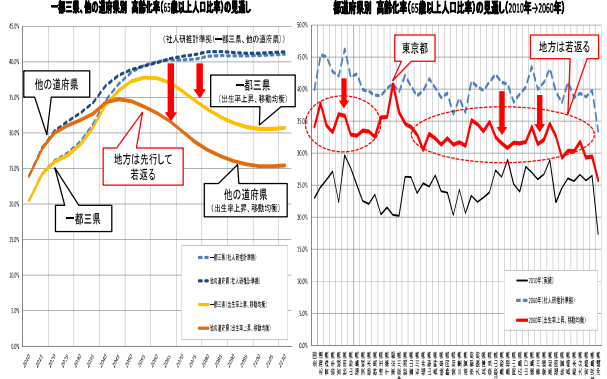
- 「日本の将来推計人口(平成24年1月推計)」(出生中位(死亡中位))では、高齢化率(65歳以上人口比率)は、将来的に41%程度まで上昇すると見通されているが、仮に、出生率が上昇すれば、2050年の35.3%をピークに、長期的には、27%程度まで低下するものと推計される。
- さらに、将来的に健康寿命の延伸等に伴って高齢化率の対象年齢が「70歳以上」まで上昇するとすれば、高齢化率(70歳以上人口比率)は、概ね21%程度まで低下することとなる。



(注1)実績は、総務省統計局「国勢調査結果」人口推計による。国立社会保障・人口問題研究所「日本の将来推計人口(平成24年1月推計)」(出生中位(死亡中位)の仮定による。2110~2150年の各年の推定値をともに、まち・ひと・しごと創生本部事務局において継続的に延長したものである。  
(注2)「合計特殊出生率が上昇した場合は、経済財政諮問会議専門委員会「選択する未来」委員会における人口の将来推計を参考にし、合計特殊出生率が2030年に1.8程度、2040年に2.07程度(2020年には1.6程度)となった場合について、まち・ひと・しごと創生本部事務局において推計を行ったものである。

**図3. 地域別高齢化率の長期的な見通し**

- 現状のまま推移したとすれば、一部三県においても、他の道府県においても、2070~80年頃以降、高齢化率は41%程度で推移するものと推計される。
- 仮に、2040年までに、現行程度の地域間の出生率格差を残しつつ全国の合計特殊出生率が2.07程度まで上昇し、移動が均衡した場合には、高齢化率は、他の道府県では、2045年頃の35%程度をピークに25~26%程度まで低下、一部三県では、2055年頃の38%程度をピークに30~31%程度まで低下すると推計される。



(注1)2010年(実績)は、総務省統計局「国勢調査結果」による。  
(注2)「人口推計」は、国立社会保障・人口問題研究所「日本の将来推計人口(平成25年3月推計)」(2040年までの傾向を延長して、まち・ひと・しごと創生本部事務局において推計したものの、性・年齢階級別人口が同研究所の「日本の将来推計人口(平成24年1月推計)」(出生中位(死亡中位)の値)に一致するよう修正を行っている。  
(注3)「出生率上昇、移動均衡」は、上記「日本の地域別将来推計人口」のデータを用いて、現行程度の地域間の出生率格差を残しつつ、全国の合計特殊出生率の水準が2030年に1.8程度、2040年に2.07程度と上昇し、かつ、2040年までに移動が均衡した場合(総移動率がゼロとなった場合)について、まち・ひと・しごと創生本部事務局において推計を行ったものである(全国の推計値で補正を行っている)。