

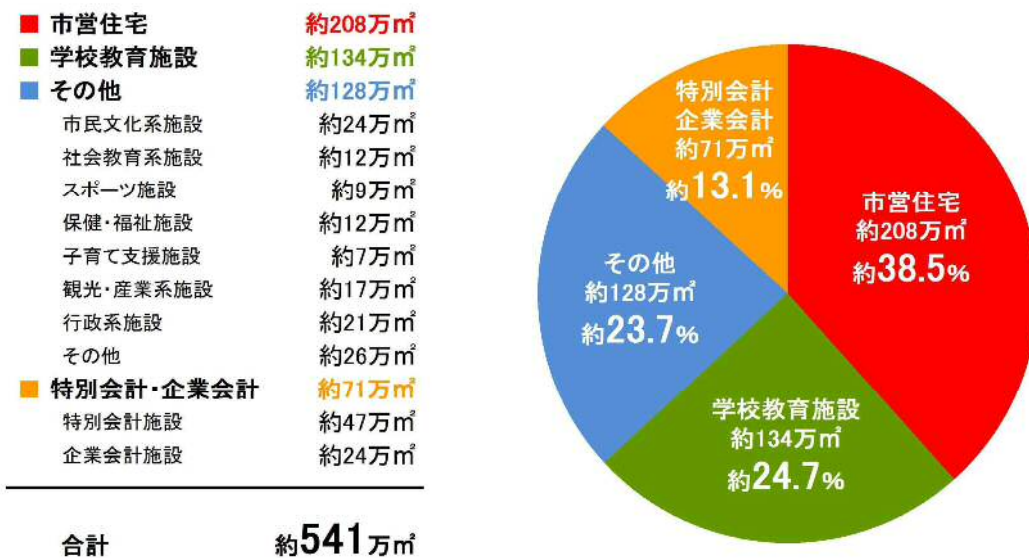
【参考資料】

○公共施設の現状〔公共施設白書より抜粋〕

・公共施設の保有状況

本市が設置している公共施設（公共建築物）は、平成26年3月末の時点において、施設数が2,564施設、建物数が6,938棟、総延床面積が約541万㎡となっています。

施設種類別（大分類）の延床面積を見ると、「市営住宅」が約208万㎡（市全体の約38.5%）と最も多く、次いで小・中学校等の「学校教育施設」が約134万㎡（市全体の約24.7%）となっており、市営住宅と学校教育施設を合わせると保有量全体の6割以上を占めています。

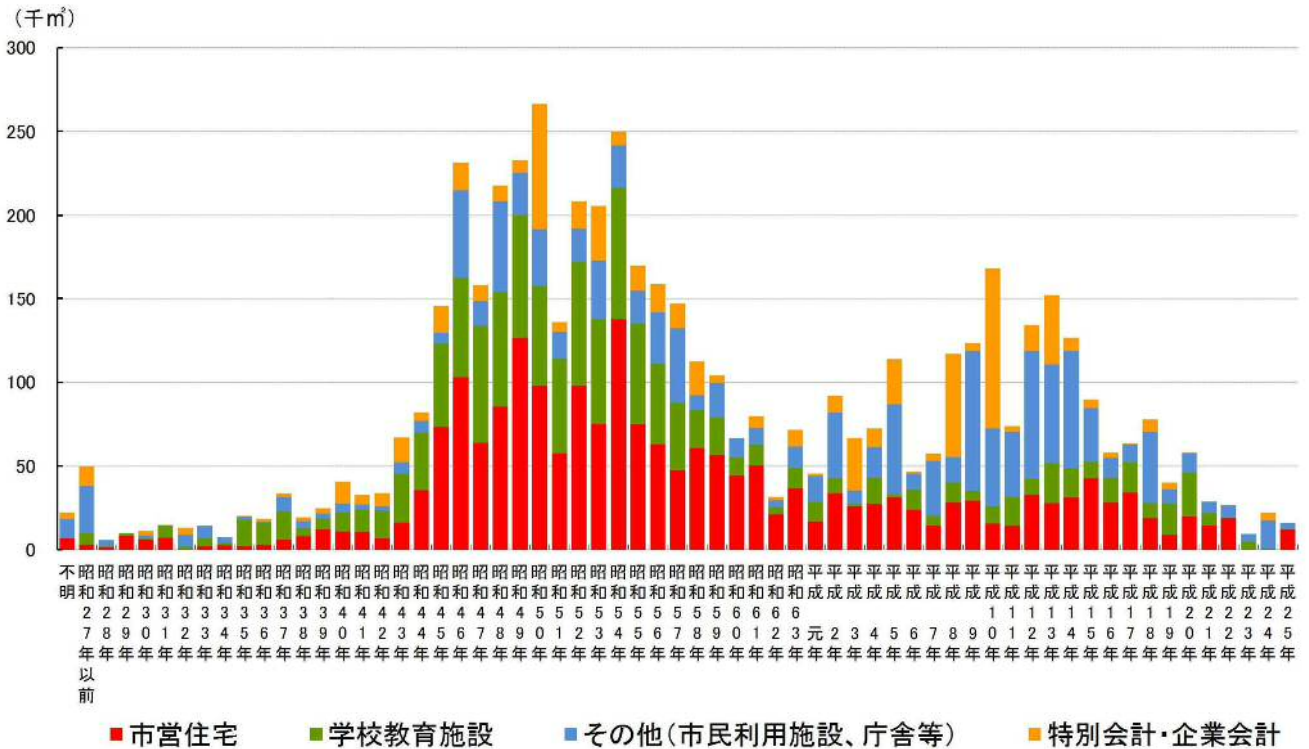


施設種類別（大分類）の延床面積表

施設の種類（大分類）	主な施設内容	延床面積	割合
一般会計施設	1 市営住宅	公営住宅、改良住宅等	2,080,040 ㎡ 38.5%
	2 学校教育施設	小学校、中学校、特別支援学校、高等学校等	1,336,300 ㎡ 24.7%
	3 市民文化系施設	生涯学習センター、市民センター、市民会館等	240,353 ㎡ 4.4%
	4 社会教育系施設	美術館、博物館、図書館、青少年の家、科学館等	122,548 ㎡ 2.3%
	5 スポーツ施設	体育館、武道場、野球場、庭球場、陸上競技場等	91,406 ㎡ 1.7%
	6 保健・福祉施設	年長者研修大学校、総合療育センター等	117,236 ㎡ 2.2%
	7 子育て支援施設	幼稚園、保育所、放課後児童クラブ、児童館等	68,857 ㎡ 1.3%
	8 観光・産業系施設	関門海峡ミュージアム、北九州国際展示場等	168,269 ㎡ 3.1%
	9 行政系施設	本庁舎、区役所、出張所、消防署、消防団等	207,768 ㎡ 3.8%
	10 その他	環境センター・工場、自転車駐車場、斎場等	264,323 ㎡ 4.9%
11 特別会計施設	卸売市場、競輪・競艇場、港湾倉庫等	468,051 ㎡ 8.6%	
12 地方公営企業会計施設	浄水場、病院、浄化センター、ポンプ場等	244,518 ㎡ 4.5%	
合計		5,409,669 ㎡	100.0%

・ 公共施設の老朽化状況

多くが昭和40年代後半から昭和50年代に建築されています。

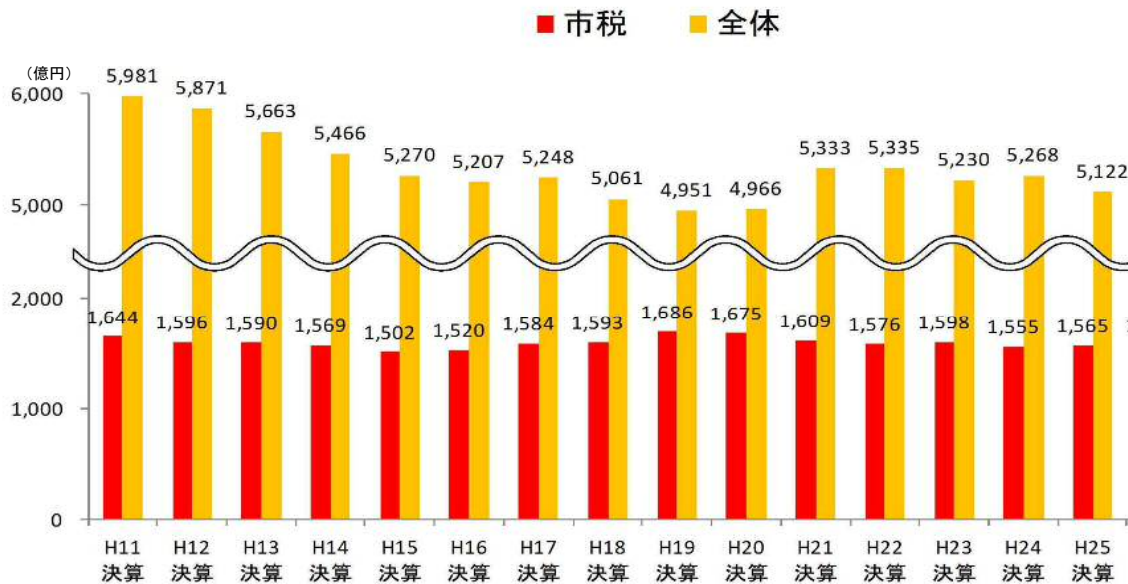


※出典：公共施設白書（平成26年12月）

○本市の財政状況及び公共施設の更新費用

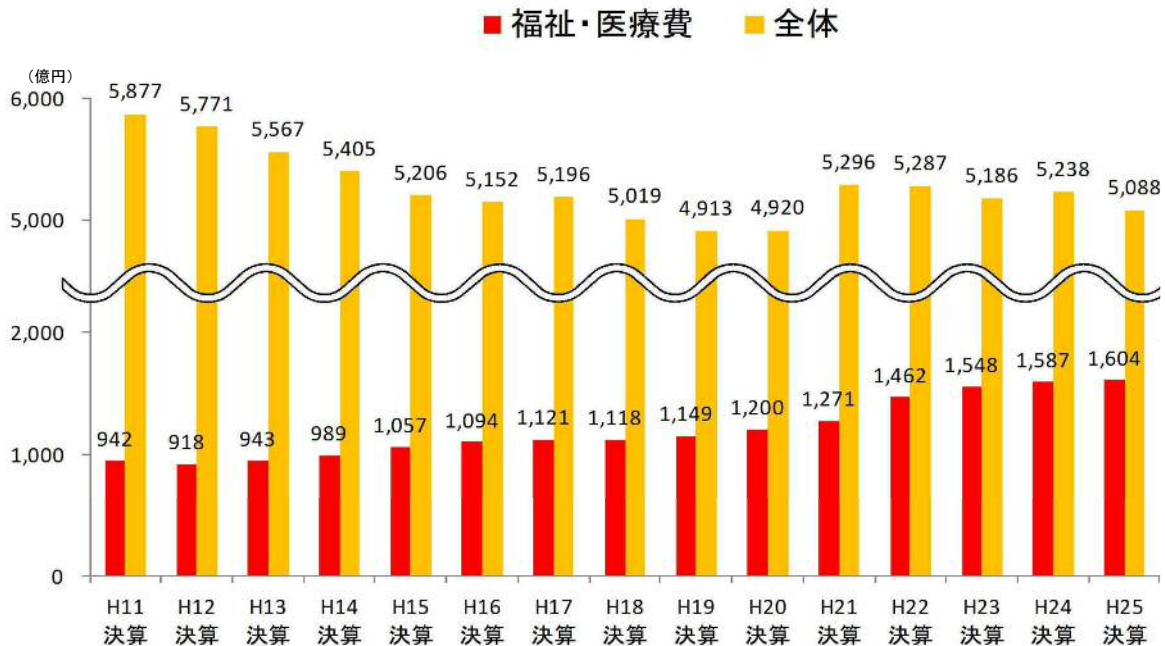
・一般会計歳入の推移

本市の一般会計歳入における「市税」は平成19年度以降減少傾向が続いています。



・一般会計歳出の推移

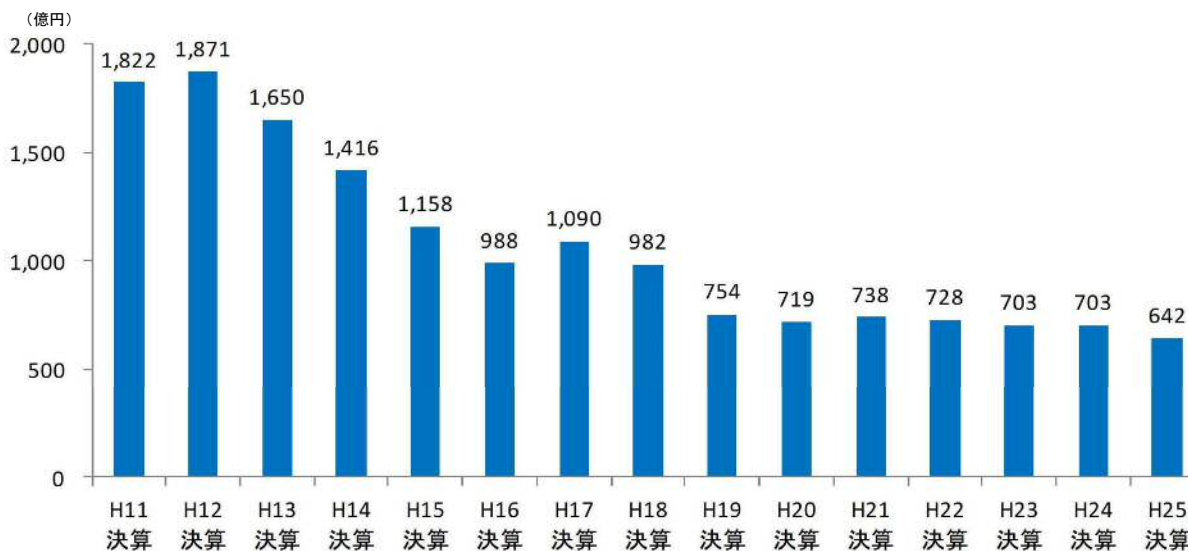
少子高齢化の進行などにより「福祉・医療費」は年々増加しています。



※福祉・医療費／福祉の法令等に基づいて実施する医療費援助、各種手続支給、生活保護費、福祉施設運営費などに支出される経費に、国民健康保険・介護保険・後期高齢者医療の各特別会計への繰出金を加えたもの

・ 投資的経費の推移

投資的経費は平成 12 年度をピークに 6 割以上減少しています。



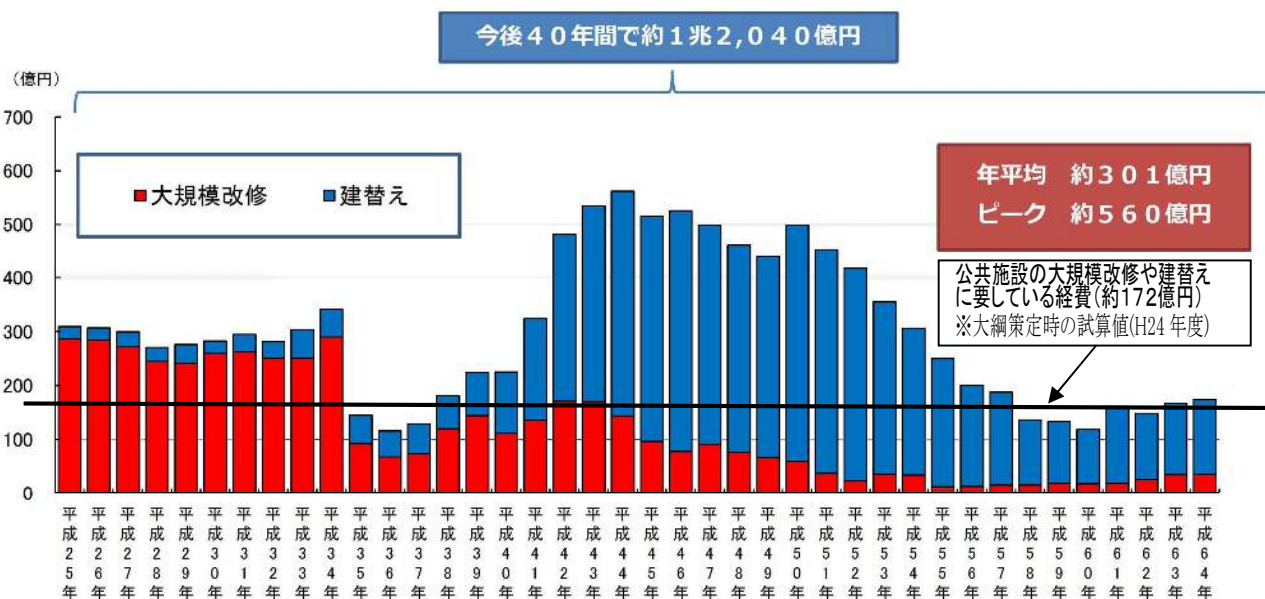
※投資的経費／道路、橋りょうなどの社会資本の整備に要するもので、その効果が資産として将来に残るものに支出される経費。公共施設の新設・建替え・大規模改修・修繕等にかかる経費が含まれる。

・ 総務省モデルによる将来必要な費用の試算結果

本市の公共施設は、建築後 30 年以上を経過した施設が半数を超えています。

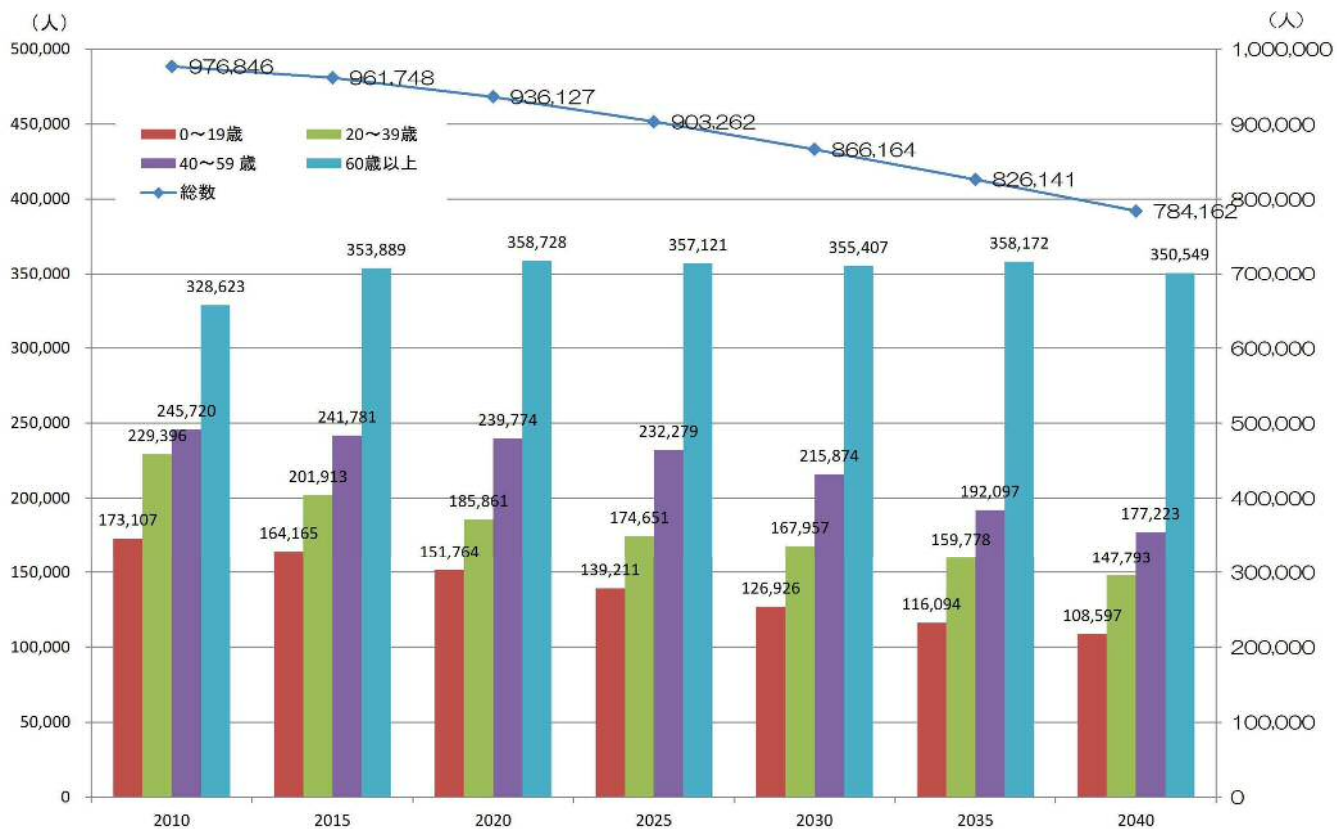
公共施設の耐用年数はおおむね 60 年といわれており、施設の老朽化度合いに応じて、近い将来、大規模改修や建替えが必要になってきます。

現在保有しているすべての公共施設について、大規模改修や建替えを実施した場合、いくら必要になるかを総務省が推奨するソフト（総務省モデル）で試算したところ、今後 40 年間で約 1 兆 2 0 4 0 億円、1 年平均で約 3 0 1 億円が必要という結果になりました。



○本市の人口推計

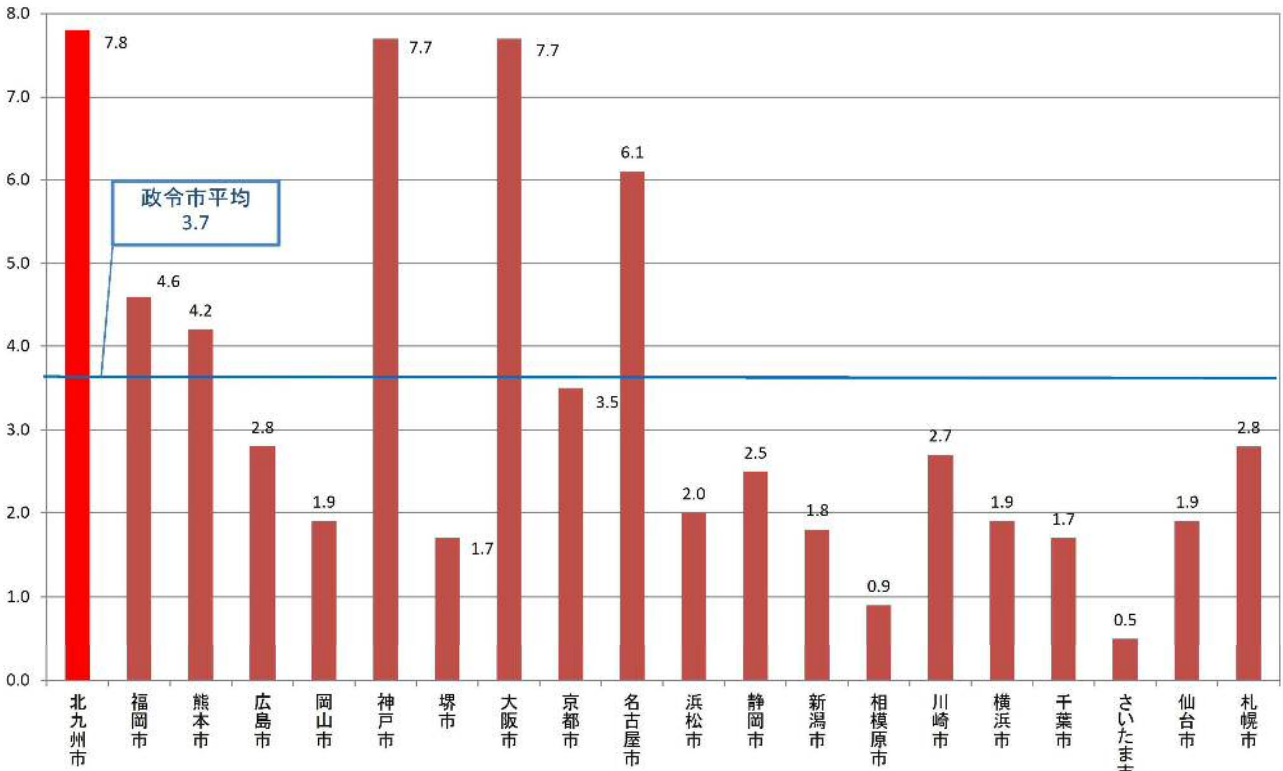
※出典：国立社会保障・人口問題研究所（2015年）発表資料より



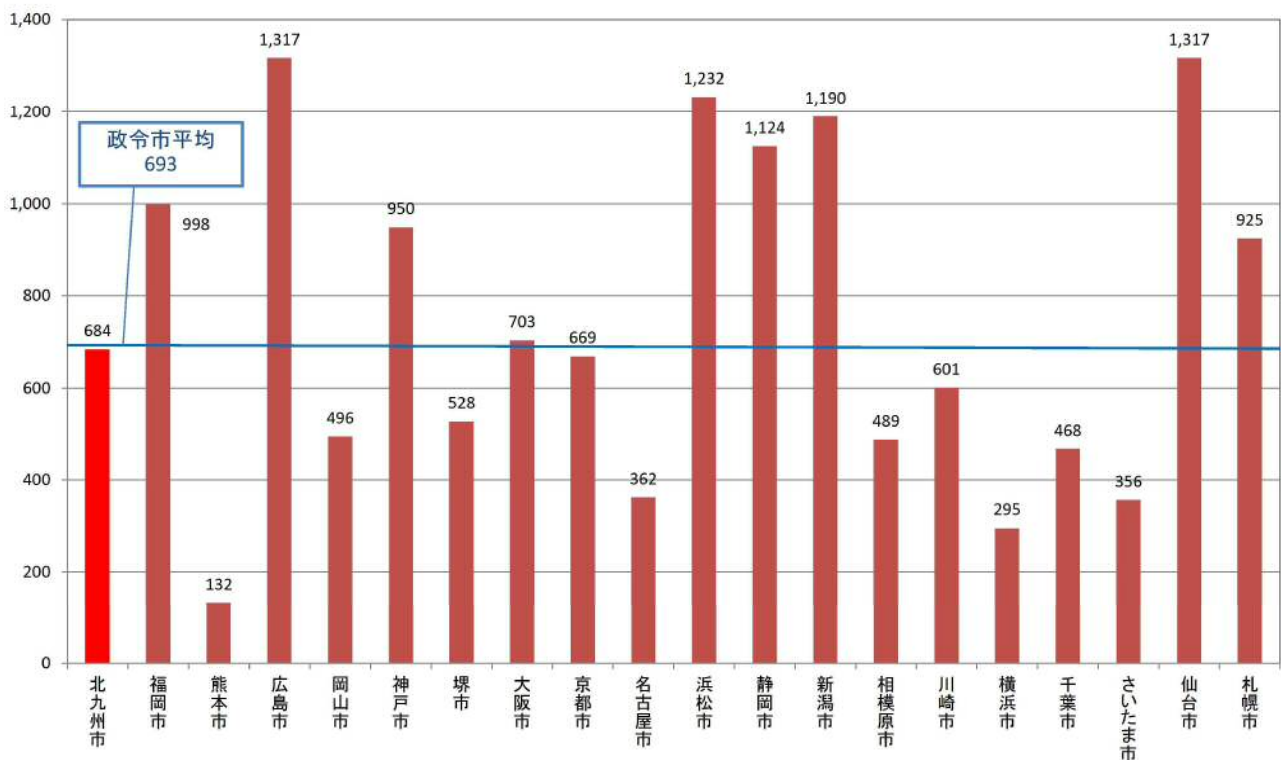
○施設量の政令市比較

※総務省による「平成24年度地方財政状況調査資料」、「住民基本台帳に基づく人口、人口動態及び世帯数」に基づき分析

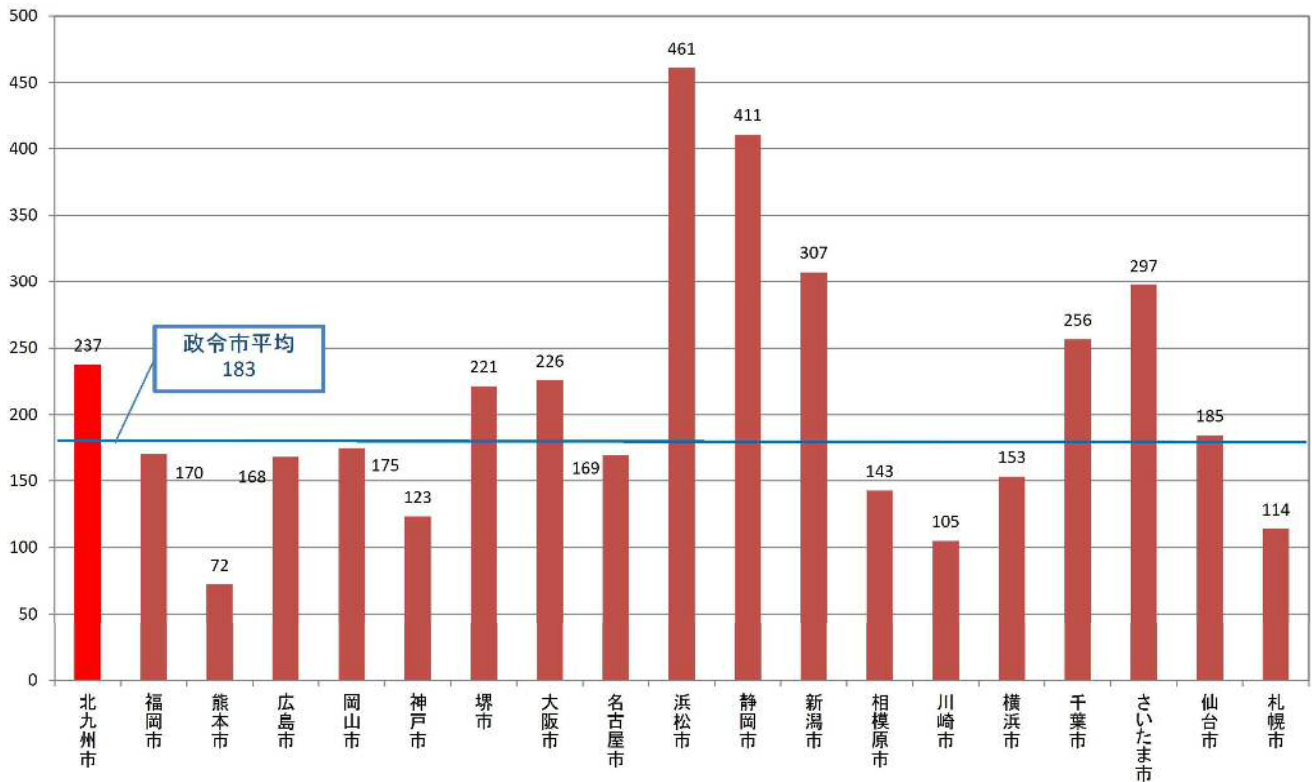
(%) 総世帯数に占める市営住宅戸数



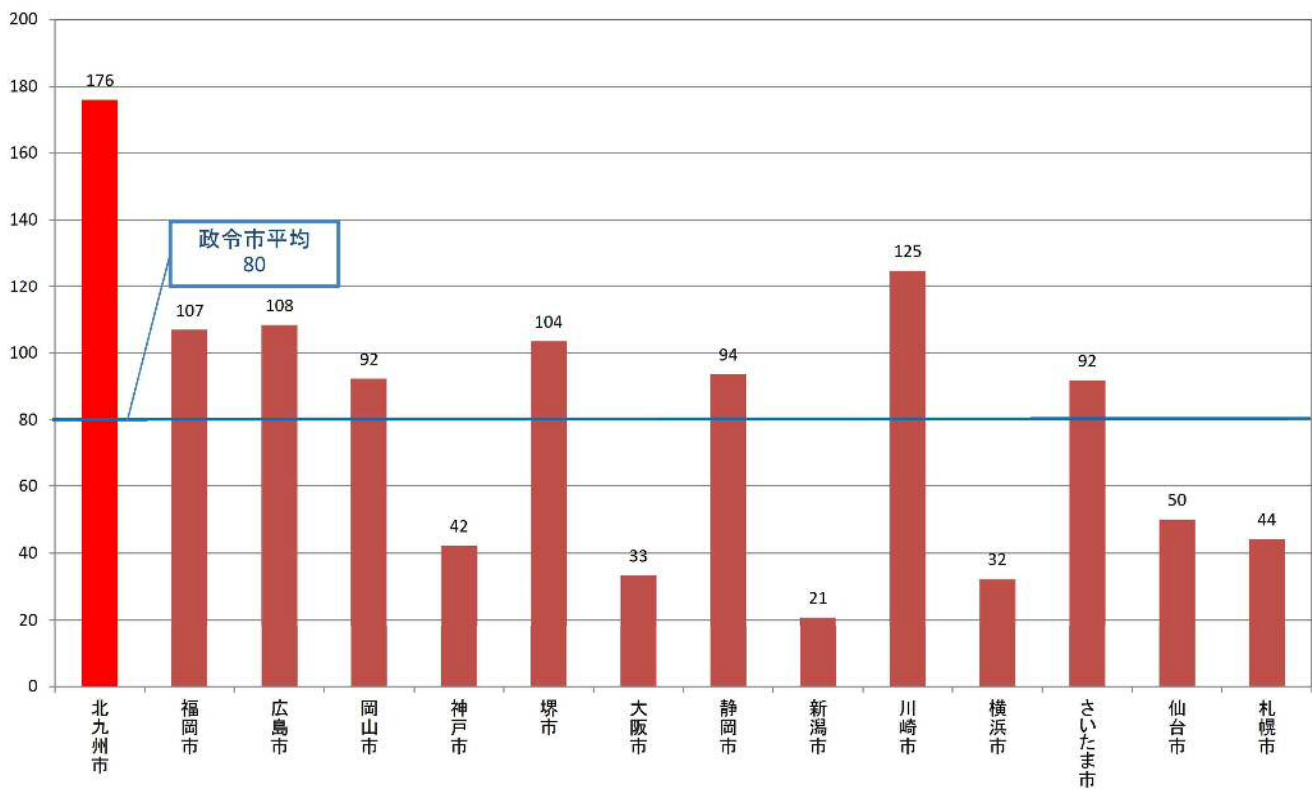
人口1万人あたり市民ホール延床面積(㎡/1万人)



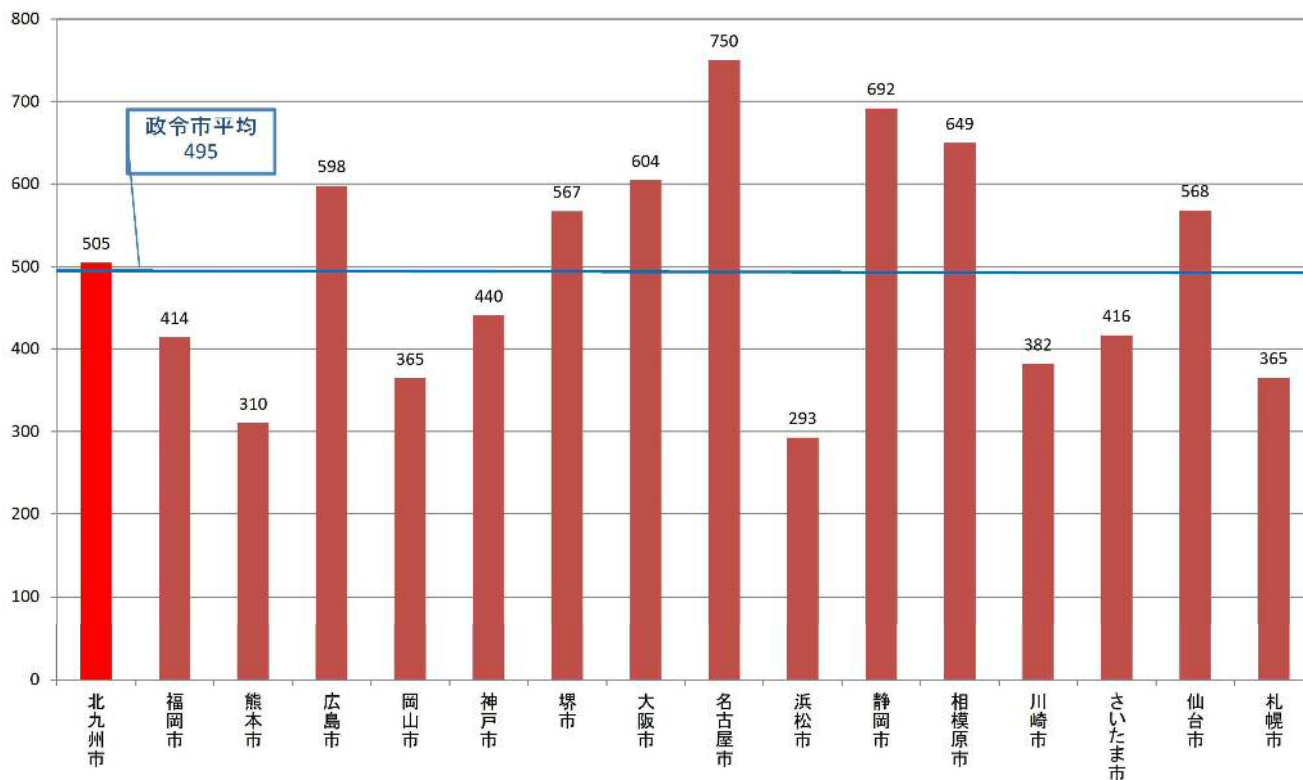
人口1万人あたり図書館延床面積 (㎡/1万人)



人口1万人あたり青少年施設(宿泊型)延床面積 (㎡/1万人)



人口1万人あたり体育館延床面積 (㎡/1万人)



人口1万人あたり陸上競技場面積 (㎡/1万人)

