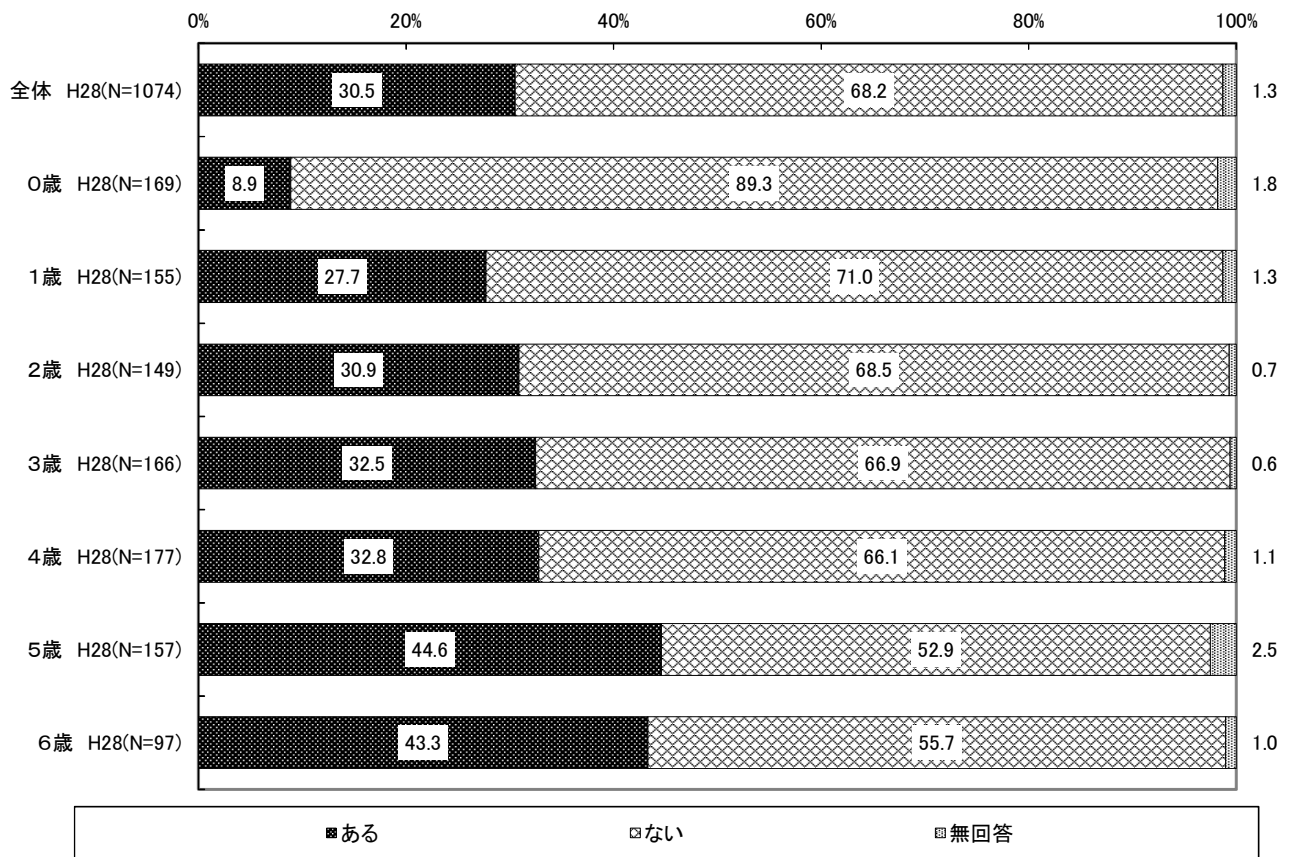


第2章 就学前の子どもの保護者に対する調査結果

Q41 アレルギーにおける医療機関の受診経験の有無

問41 お子さんはアレルギーについて医療機関を受診したことがありますか。(○は1つ)




Q42 アレルギーの原因除去やケア方法の情報入手手段

問42 あなたは、アレルギーの原因除去やケアの方法をどのような手段で知っていますか。(〇はいくつでも)

		サンプル数	医師の指示	市販の本	インターネットによる情報	テレビやラジオの情報	友人・知人の助言	その他	無回答
上段:実数、下段:%									
全	体	H28 1,074 100.0	626 58.3	165 15.4	598 55.7	256 23.8	355 33.1	39 3.6	57 5.3
子 ど も の 年 齢	0歳	H28 169 100.0	87 51.5	37 21.9	117 69.2	36 21.3	64 37.9	4 2.4	3 1.8
	1歳	H28 155 100.0	80 51.6	23 14.8	83 53.5	36 23.2	57 36.8	5 3.2	11 7.1
	2歳	H28 149 100.0	84 56.4	25 16.8	85 57.0	43 28.9	50 33.6	7 4.7	8 5.4
	3歳	H28 166 100.0	102 61.4	22 13.3	88 53.0	36 21.7	51 30.7	8 4.8	13 7.8
	4歳	H28 177 100.0	115 65.0	29 16.4	92 52.0	41 23.2	53 29.9	6 3.4	13 7.3
	5歳	H28 157 100.0	96 61.1	18 11.5	76 48.4	35 22.3	50 31.8	5 3.2	7 4.5
	6歳	H28 97 100.0	62 63.9	11 11.3	53 54.6	29 29.9	29 29.9	4 4.1	2 2.1

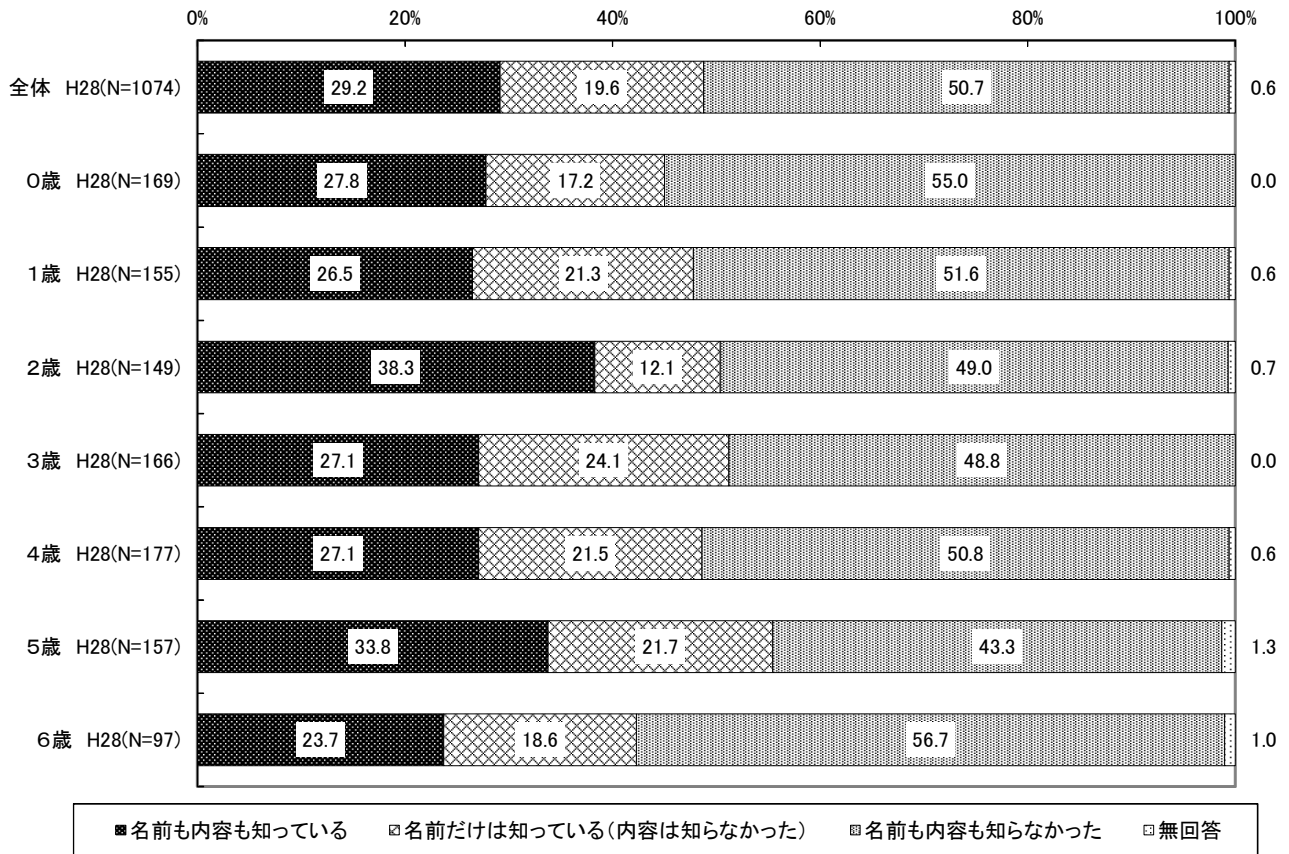
Q43 メタボの認知状況

問43 あなたは「メタボリックシンドローム」という名前や、その内容を知っていますか。(〇は1つ)




Q44COPDの認知状況

問44 あなたはCOPD（慢性閉塞性肺疾患）を知っていますか。(〇は1つ)



Q45 子どものそばで喫煙する人の有無

問45 お子さんのそばでタバコを吸う人がいますか。(○は1つ)



Q45S1 子どもからみた喫煙者との続柄

問45-1 タバコを吸う人はお子さんからみて、どなたですか。(〇はいくつでも)

		サ ン プ ル 数	父 親	母 親	祖 父	祖 母	そ の 他	無 回 答	
上段:実数、下段:%									
全 体	H28	301	248	50	71	39	8	1	
		100.0	82.4	16.6	23.6	13.0	2.7	0.3	
	H23	468	384	110	113	56	14	0	
		100.0	82.1	23.5	24.1	12.0	3.0	0.0	
	H20	485	414	133	122	49	15	1	
		100.0	85.4	27.4	25.2	10.1	3.1	0.2	
子 ど も の 年 齢	0歳	H28	44	39	1	8	2	3	0
			100.0	88.6	2.3	18.2	4.5	6.8	0.0
		H23	67	58	8	16	9	2	0
			100.0	86.6	11.9	23.9	13.4	3.0	0.0
		H20	63	56	13	22	9	2	0
			100.0	88.9	20.6	34.9	14.3	3.2	0.0
	1歳	H28	35	24	5	9	4	1	0
			100.0	68.6	14.3	25.7	11.4	2.9	0.0
		H23	71	58	15	16	10	3	0
			100.0	81.7	21.1	22.5	14.1	4.2	0.0
		H20	62	54	17	22	11	3	0
			100.0	87.1	27.4	35.5	17.7	4.8	0.0
	2歳	H28	45	39	8	15	11	0	0
			100.0	86.7	17.8	33.3	24.4	0.0	0.0
		H23	69	56	16	19	9	2	0
			100.0	81.2	23.2	27.5	13.0	2.9	0.0
		H20	71	59	16	17	5	4	0
			100.0	83.1	22.5	23.9	7.0	5.6	0.0
	3歳	H28	49	36	12	14	11	2	1
			100.0	73.5	24.5	28.6	22.4	4.1	2.0
		H23	84	66	22	26	7	2	0
			100.0	78.6	26.2	31.0	8.3	2.4	0.0
		H20	70	58	18	12	6	1	0
			100.0	82.9	25.7	17.1	8.6	1.4	0.0
4歳	H28	52	43	11	12	7	1	0	
		100.0	82.7	21.2	23.1	13.5	1.9	0.0	
	H23	67	59	14	12	9	2	0	
		100.0	88.1	20.9	17.9	13.4	3.0	0.0	
	H20	69	60	22	12	2	1	1	
		100.0	87.0	31.9	17.4	2.9	1.4	1.4	
5歳	H28	51	43	9	11	2	0	0	
		100.0	84.3	17.6	21.6	3.9	0.0	0.0	
	H23	71	53	25	16	9	3	0	
		100.0	74.6	35.2	22.5	12.7	4.2	0.0	
	H20	86	78	23	13	10	0	0	
		100.0	90.7	26.7	15.1	11.6	0.0	0.0	
6歳	H28	25	24	4	2	2	1	0	
		100.0	96.0	16.0	8.0	8.0	4.0	0.0	
	H23	35	30	9	7	3	0	0	
		100.0	85.7	25.7	20.0	8.6	0.0	0.0	
	H20	61	46	23	23	6	4	0	
		100.0	75.4	37.7	37.7	9.8	6.6	0.0	

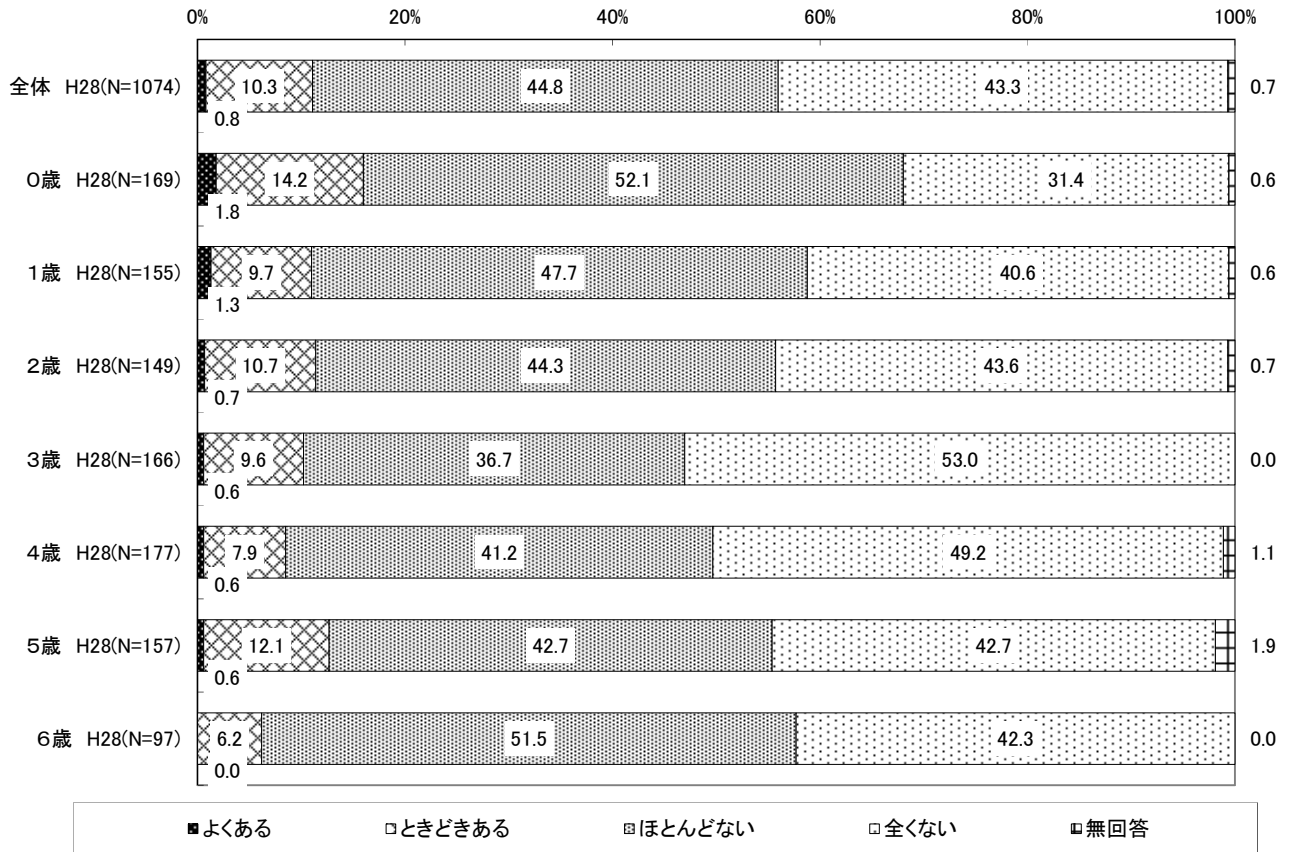
Q46 子どもの生活の中での受動喫煙

問46 お子さんの生活の中で、受動喫煙(室内またはこれに準ずる環境で他の人のたばこの煙を吸わされること)がありますか。(〇はいくつでも)

			サ ン プ ル 数	家 庭	飲 食 店	そ の 他	な い	無 回 答
上段:実数、下段:%								
全 体	H28	1,074	122	247	88	676	15	
		100	11	23	8	63	1	
	H23	1,284	248	379	112	654	35	
		100.0	19.3	29.5	8.7	50.9	2.7	
子 ど も の 年 齢	0歳	H28	169	9	42	11	116	2
			100.0	5.3	24.9	6.5	68.6	1.2
		H23	195	27	59	23	105	5
			100.0	13.8	30.3	11.8	53.8	2.6
	1歳	H28	155	13	40	14	95	2
			100.0	8.4	25.8	9.0	61.3	1.3
		H23	178	37	52	22	86	7
			100.0	20.8	29.2	12.4	48.3	3.9
	2歳	H28	149	24	33	7	95	1
			100.0	16.1	22.1	4.7	63.8	0.7
		H23	189	34	54	16	102	8
			100.0	18.0	28.6	8.5	54.0	4.2
	3歳	H28	166	15	36	17	104	4
			100.0	9.0	21.7	10.2	62.7	2.4
		H23	216	47	67	16	98	6
			100.0	21.8	31.0	7.4	45.4	2.8
	4歳	H28	177	27	38	14	104	4
			100.0	15.3	21.5	7.9	58.8	2.3
		H23	190	37	57	7	104	2
			100.0	19.5	30.0	3.7	54.7	1.1
	5歳	H28	157	23	31	17	100	2
			100.0	14.6	19.7	10.8	63.7	1.3
		H23	187	41	51	18	94	4
			100.0	21.9	27.3	9.6	50.3	2.1
6歳	H28	97	11	26	8	59	0	
		100.0	11.3	26.8	8.2	60.8	0.0	
	H23	118	22	38	10	58	3	
		100.0	18.6	32.2	8.5	49.2	2.5	


Q47 公園や通学路でタバコの煙を浴びる状況の有無

問 47 お子さんの遊ぶ公園や通学路等でタバコの煙を浴びることがありますか。(〇は1つ)



Q48 受動喫煙が健康に害を及ぼす認知度

問48 あなたは受動喫煙が健康に害を及ぼすことを知っていますか。(○は1つ)



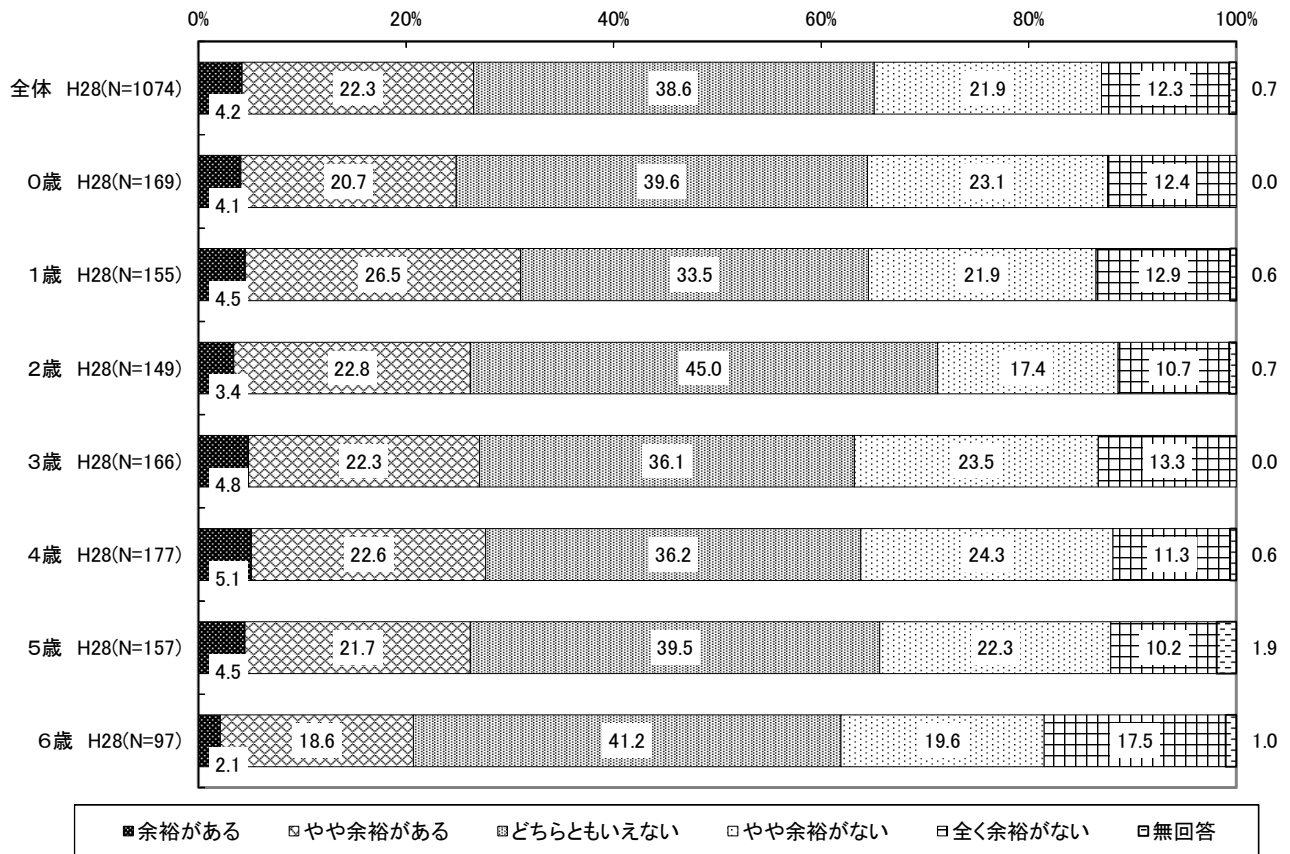
Q49 喫煙が及ぼす疾患

問49 下に挙げる疾患について、喫煙が及ぼす影響を知っていますか。(○はそれぞれ1つ)

上段:実数、下段:%		喫煙による影響を「知っている」										
		サンプル数	肺がん	ぜん息	気管支炎	心臓病	脳卒中	胃潰瘍	し妊た異に常関連	歯周病	COPD	
全 体	H28	1,074	1,034	962	944	566	659	341	1,012	575	568	
		100.0	96.3	89.6	87.9	52.7	61.4	31.8	94.2	53.5	52.9	
	H23	1,284	1,234	1,121	1,069	658	772	425	1,214	595	-	
		100.0	96.1	87.3	83.3	51.2	60.1	33.1	94.5	46.3	-	
	H20	1,161	1,115	980	976	606	707	416	1,107	539	-	
		100.0	96.0	84.4	84.1	52.2	60.9	35.8	95.3	46.4	-	
子どもの年齢	0歳	H28	169	165	153	154	84	110	54	163	99	78
			100.0	97.6	90.5	91.1	49.7	65.1	32.0	96.4	58.6	46.2
		H23	195	186	175	160	100	124	78	185	92	-
			100.0	95.4	89.7	82.1	51.3	63.6	40.0	94.9	47.2	-
		H20	167	159	139	143	93	108	62	163	76	-
			100.0	95.2	83.2	85.6	55.7	64.7	37.1	97.6	45.5	-
	1歳	H28	155	149	142	139	76	93	47	146	85	85
			100.0	96.1	91.6	89.7	49.0	60.0	30.3	94.2	54.8	54.8
		H23	178	170	148	146	93	102	53	167	86	-
			100.0	95.5	83.1	82.0	52.2	57.3	29.8	93.8	48.3	-
		H20	166	161	138	140	85	102	55	160	85	-
			100.0	97.0	83.1	84.3	51.2	61.4	33.1	96.4	51.2	-
	2歳	H28	149	144	127	127	84	94	52	137	86	81
			100.0	96.6	85.2	85.2	56.4	63.1	34.9	91.9	57.7	54.4
		H23	189	182	161	154	93	114	67	180	89	-
			100.0	96.3	85.2	81.5	49.2	60.3	35.4	95.2	47.1	-
		H20	155	147	132	127	75	87	50	149	65	-
			100.0	94.8	85.2	81.9	48.4	56.1	32.3	96.1	41.9	-
3歳	H28	166	161	154	151	86	105	52	161	82	92	
		100.0	97.0	92.8	91.0	51.8	63.3	31.3	97.0	49.4	55.4	
	H23	216	204	190	183	109	129	75	198	93	-	
		100.0	94.4	88.0	84.7	50.5	59.7	34.7	91.7	43.1	-	
	H20	159	149	127	124	77	92	48	147	73	-	
		100.0	93.7	79.9	78.0	48.4	57.9	30.2	92.5	45.9	-	
4歳	H28	177	168	153	147	84	96	49	166	86	89	
		100.0	94.9	86.4	83.1	47.5	54.2	27.7	93.8	48.6	50.3	
	H23	190	186	161	155	105	111	60	184	94	-	
		100.0	97.9	84.7	81.6	55.3	58.4	31.6	96.8	49.5	-	
	H20	171	166	145	148	92	105	60	161	79	-	
		100.0	97.1	84.8	86.5	53.8	61.4	35.1	94.2	46.2	-	
5歳	H28	157	148	140	136	88	92	55	144	80	86	
		100.0	94.3	89.2	86.6	56.1	58.6	35.0	91.7	51.0	54.8	
	H23	187	181	171	160	97	114	56	179	81	-	
		100.0	96.8	91.4	85.6	51.9	61.0	29.9	95.7	43.3	-	
	H20	173	171	159	160	97	114	77	170	91	-	
		100.0	98.8	91.9	92.5	56.1	65.9	44.5	98.3	52.6	-	
6歳	H28	97	95	89	86	61	66	30	91	56	54	
		100.0	97.9	91.8	88.7	62.9	68.0	30.9	93.8	57.7	55.7	
	H23	118	115	107	102	57	72	34	111	54	-	
		100.0	97.5	90.7	86.4	48.3	61.0	28.8	94.1	45.8	-	
	H20	164	157	135	130	83	94	61	152	66	-	
		100.0	95.7	82.3	79.3	50.6	57.3	37.2	92.7	40.2	-	


Q50 現在の金銭的な暮らし向き

問50 あなたの現在の金銭的な暮らし向きはいかがですか。(〇は1つ)



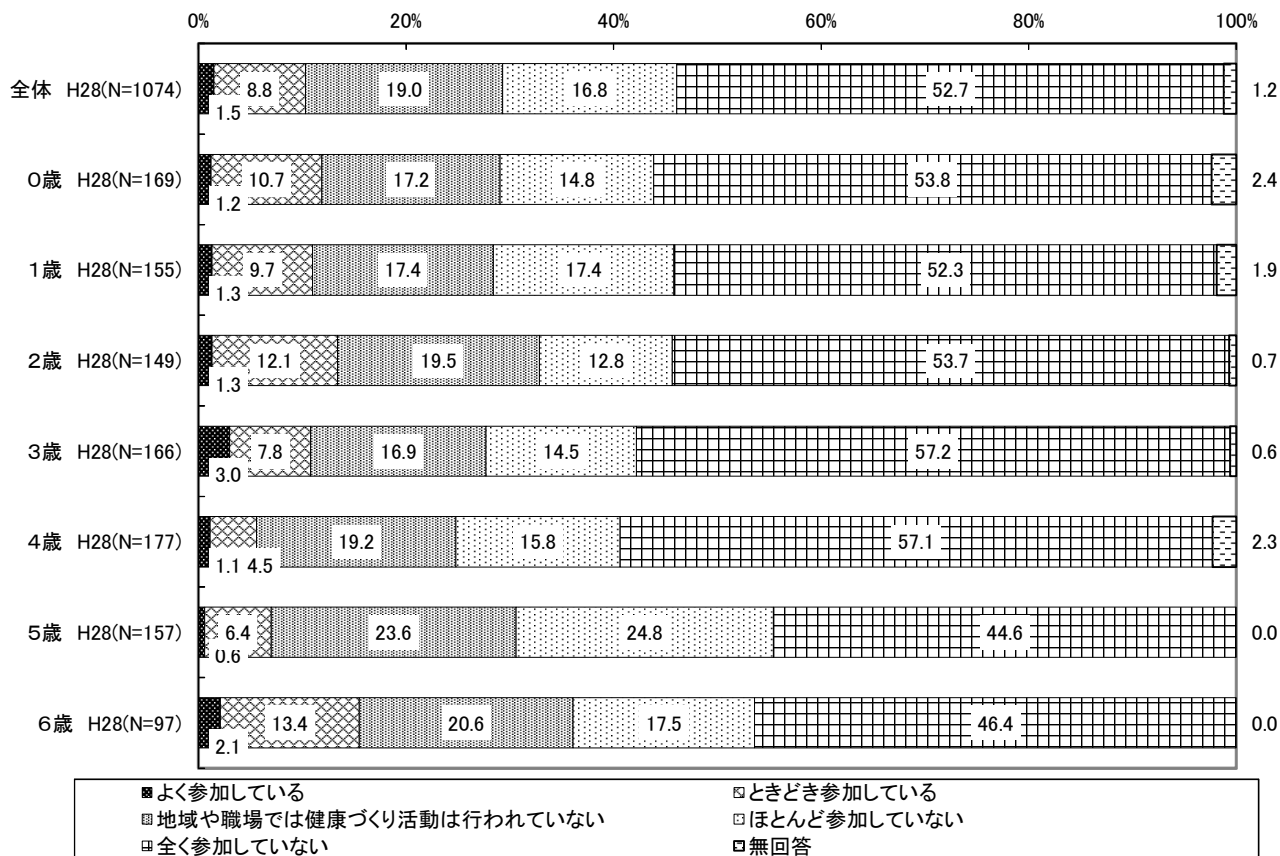
Q51 「地域でGO!GO!健康づくり」の認知度

問51 あなたは市が実施している「地域でGO! GO!健康づくり」(市民センターを拠点とした健康づくり事業) 知っていますか。(〇は1つ)



Q52 地域や職場の健康づくりの参加状況

問52 あなたは地域や職場の健康づくり活動に参加していますか。(〇は1つ)




Q52S1 参加していない理由

問 52-1 ほとんど参加していない又は全く参加していない理由は何ですか。(〇はいくつでも)

		サンプル数	健康上、必要性を感じない	裕時間がない、金銭的に余	個人で健康づくりに取組んでいるため	その他	無回答
上段:実数、下段:%							
全	体	H28 746 100.0	115 15.4	366 49.1	73 9.8	221 29.6	29 3.9
子 ど も の 年 齢	0歳	H28 116 100.0	16 13.8	54 46.6	8 6.9	39 33.6	9 7.8
	1歳	H28 108 100.0	13 12.0	54 50.0	12 11.1	38 35.2	2 1.9
	2歳	H28 99 100.0	15 15.2	51 51.5	8 8.1	28 28.3	4 4.0
	3歳	H28 119 100.0	18 15.1	58 48.7	12 10.1	35 29.4	3 2.5
	4歳	H28 129 100.0	29 22.5	60 46.5	13 10.1	35 27.1	3 2.3
	5歳	H28 109 100.0	14 12.8	54 49.5	14 12.8	30 27.5	5 4.6
	6歳	H28 62 100.0	10 16.1	32 51.6	6 9.7	15 24.2	3 4.8


Q53 「お薬手帳」の保有状況

問53 お子さんは「お薬手帳」を持っていますか。(〇は1つ)



Q54 毎年の熱中症予防に対する心がけ

問54 あなたは毎年、熱中症の予防を心がけていますか。(○は1つ)

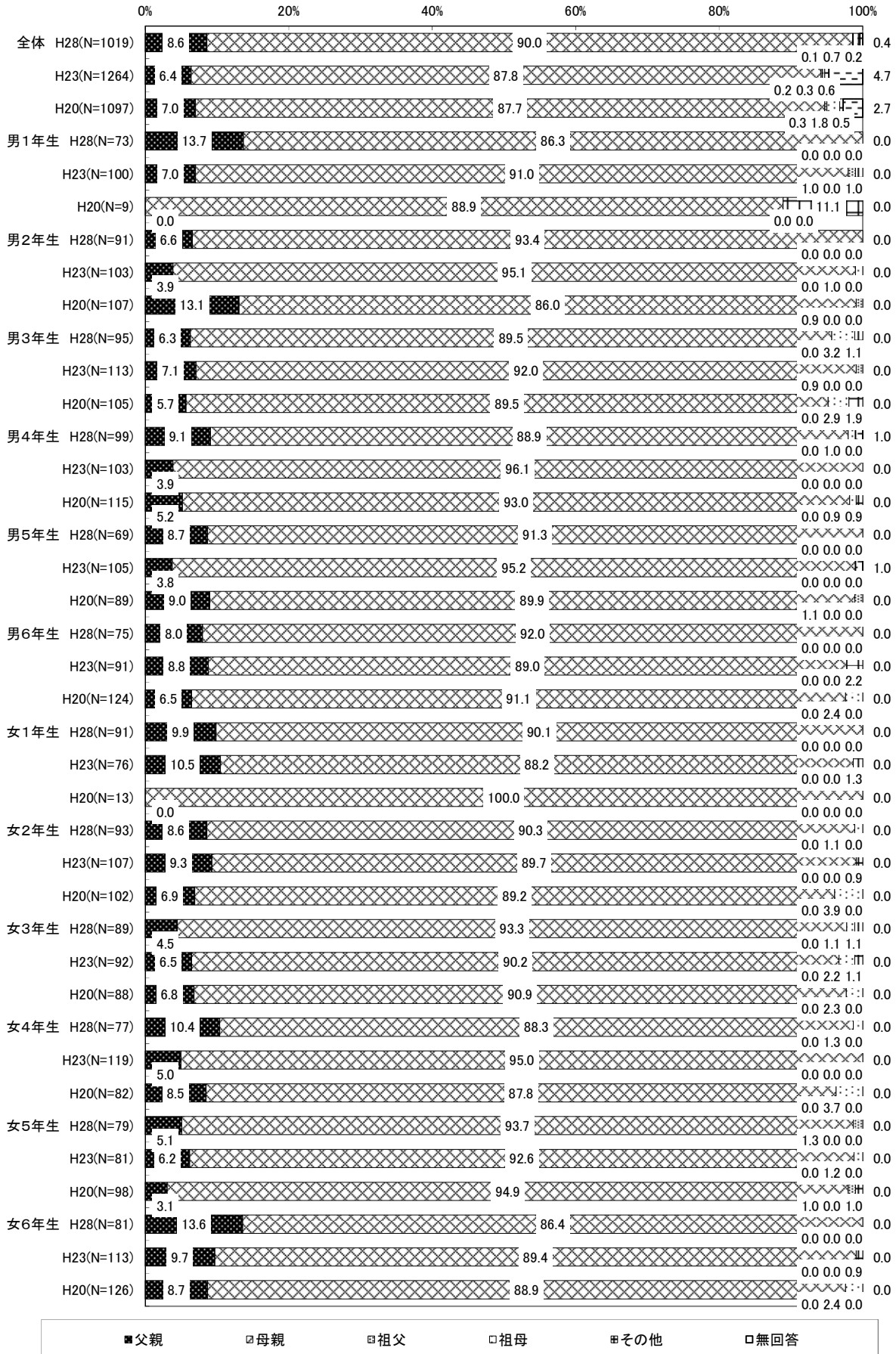


第3章 小学生の児童の保護者に対する調査結果

第3章 小学生の児童の保護者に対する調査結果

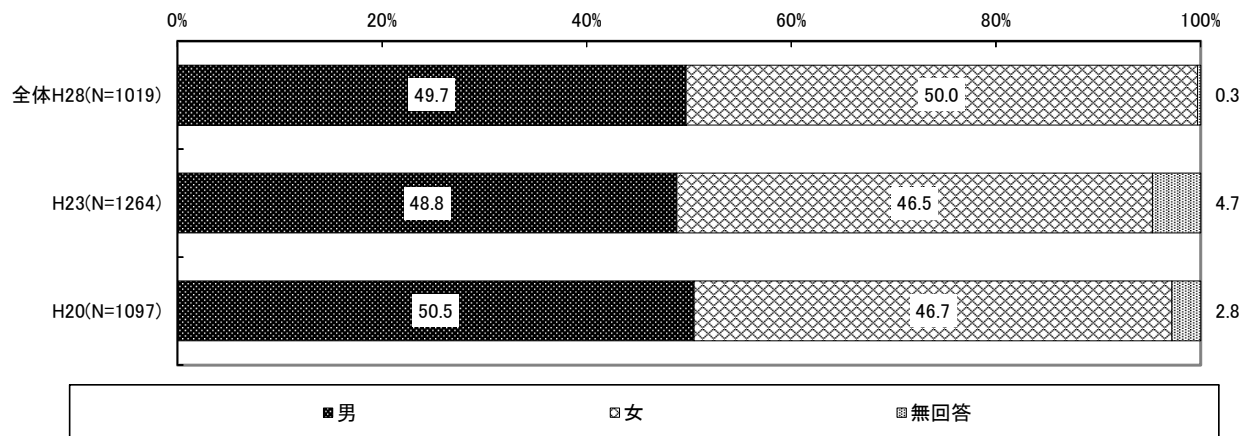
Q1 アンケート記入者

問1 このアンケートの記入はどなたがなさっていますか。(○は1つ)



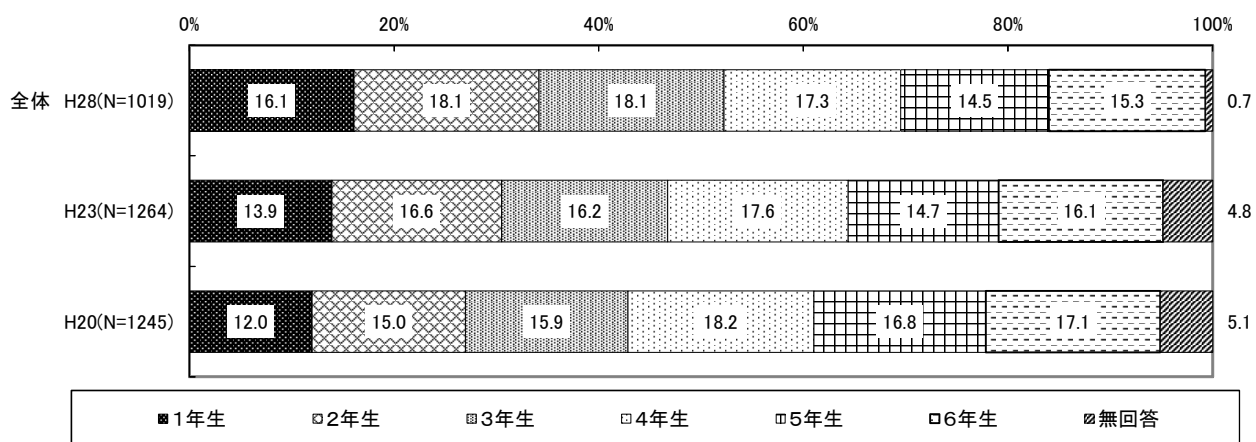
Q2 子どもの性別

問2 あて名のお子さんの性別を教えてください。(○は1つ)




Q3 子どもの学年

問3 あて名のお子さんの学年を教えてください。(○は1つ)



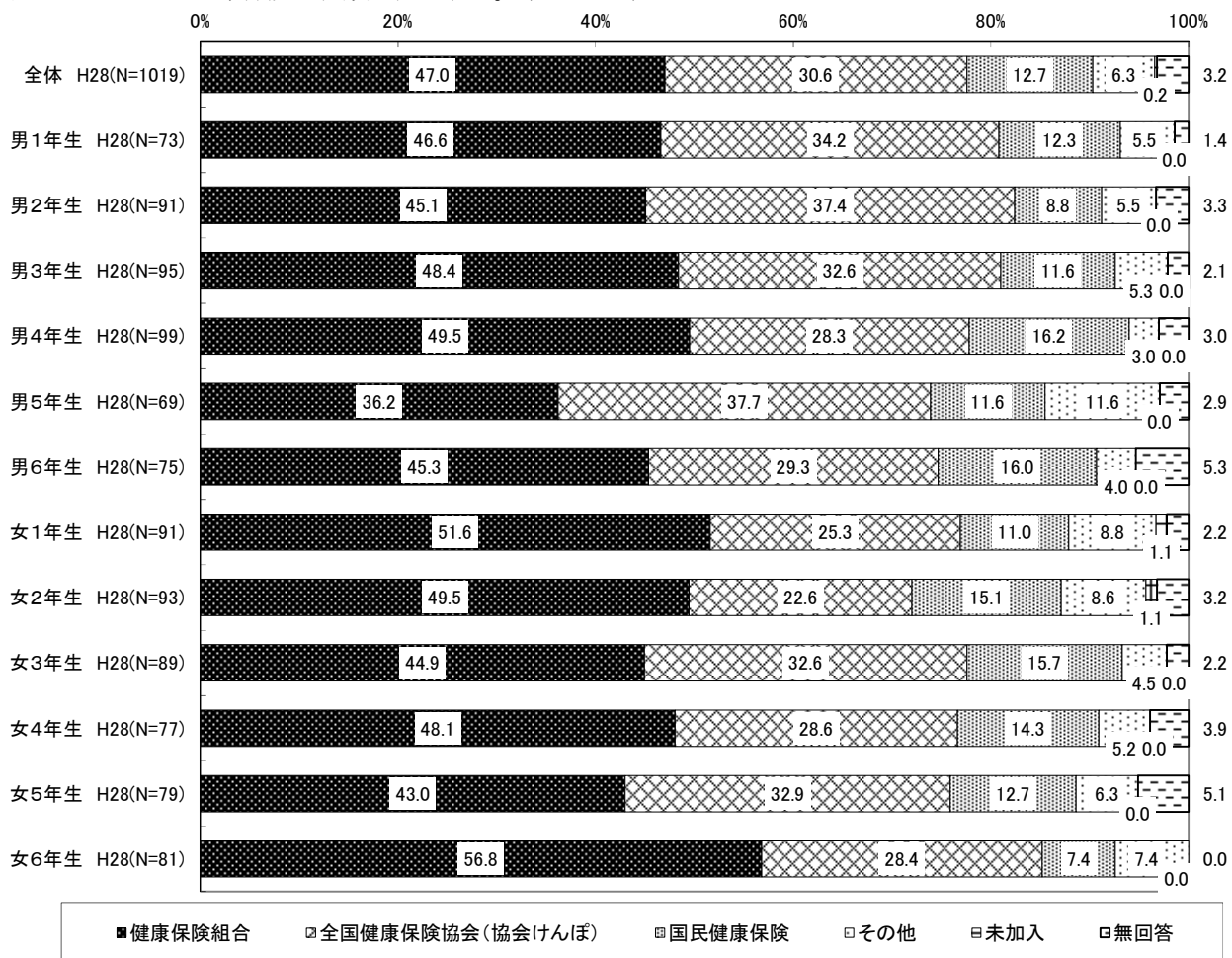
Q4 居住区

問4 お住まいの区を教えてください。(○は1つ)




Q5 健康保険の種類

問5 お子さんの健康保険の種類は何ですか。(○は1つ)



Q6 子どもの家族構成

問6 お子さんの家族の構成は次のうちどれに該当しますか。(○は1つ)



第3章 小学生の児童の保護者に対する調査結果


Q7 子育てしている人

問7 ふだん、子育てをしているのはどなたですか。(〇はいくつでも)

			サ ン プ ル 数	父 親	母 親	祖 父	祖 母	そ の 他	無 回 答
上段:実数、下段:%									
全 体	H28	1,019	711	997	91	188	13	3	
		100.0	69.8	97.8	8.9	18.4	1.3	0.3	
	H23	1,264	839	1,185	90	198	23	59	
		100.0	66.4	93.8	7.1	15.7	1.8	4.7	
	H20	1,097	751	1,030	83	192	27	30	
		100.0	68.5	93.9	7.6	17.5	2.5	2.7	
性・学 年	男1年生	H28	73	50	72	8	10	0	0
			100.0	68.5	98.6	11.0	13.7	0.0	0.0
		H23	100	72	97	11	19	5	0
			100.0	72.0	97.0	11.0	19.0	5.0	0.0
		H20	9	6	8	1	3	1	0
			100.0	66.7	88.9	11.1	33.3	11.1	0.0
	男2年生	H28	91	72	91	9	16	2	0
			100.0	79.1	100.0	9.9	17.6	2.2	0.0
		H23	103	73	102	9	20	1	0
			100.0	70.9	99.0	8.7	19.4	1.0	0.0
		H20	107	86	105	9	24	4	0
			100.0	80.4	98.1	8.4	22.4	3.7	0.0
	男3年生	H28	95	63	93	5	14	4	0
			100.0	66.3	97.9	5.3	14.7	4.2	0.0
		H23	113	87	111	3	14	3	0
			100.0	77.0	98.2	2.7	12.4	2.7	0.0
		H20	105	75	100	5	13	2	0
			100.0	71.4	95.2	4.8	12.4	1.9	0.0
	男4年生	H28	99	68	98	15	22	1	0
			100.0	68.7	99.0	15.2	22.2	1.0	0.0
		H23	103	76	103	5	15	1	0
			100.0	73.8	100.0	4.9	14.6	1.0	0.0
		H20	115	79	112	7	18	5	0
			100.0	68.7	97.4	6.1	15.7	4.3	0.0
男5年生	H28	69	52	68	5	11	0	0	
		100.0	75.4	98.6	7.2	15.9	0.0	0.0	
	H23	105	62	103	5	14	0	0	
		100.0	59.0	98.1	4.8	13.3	0.0	0.0	
	H20	89	62	88	4	14	1	0	
		100.0	69.7	98.9	4.5	15.7	1.1	0.0	
男6年生	H28	75	45	75	8	16	0	0	
		100.0	60.0	100.0	10.7	21.3	0.0	0.0	
	H23	91	68	88	6	14	3	0	
		100.0	74.7	96.7	6.6	15.4	3.3	0.0	
	H20	124	94	118	7	16	3	0	
		100.0	75.8	95.2	5.6	12.9	2.4	0.0	
女1年生	H28	91	64	90	6	18	1	0	
		100.0	70.3	98.9	6.6	19.8	1.1	0.0	
	H23	76	55	74	4	10	3	0	
		100.0	72.4	97.4	5.3	13.2	3.9	0.0	
	H20	13	9	13	0	0	0	0	
		100.0	69.2	100.0	0.0	0.0	0.0	0.0	
女2年生	H28	93	69	88	14	25	2	0	
		100.0	74.2	94.6	15.1	26.9	2.2	0.0	
	H23	107	79	104	10	26	3	0	
		100.0	73.8	97.2	9.3	24.3	2.8	0.0	
	H20	102	77	96	11	20	2	0	
		100.0	75.5	94.1	10.8	19.6	2.0	0.0	
女3年生	H28	89	63	85	6	15	2	0	
		100.0	70.8	95.5	6.7	16.9	2.2	0.0	
	H23	92	63	90	12	18	2	0	
		100.0	68.5	97.8	13.0	19.6	2.2	0.0	
	H20	88	61	87	9	18	3	0	
		100.0	69.3	98.9	10.2	20.5	3.4	0.0	
女4年生	H28	77	48	76	4	17	1	0	
		100.0	62.3	98.7	5.2	22.1	1.3	0.0	
	H23	119	71	119	11	22	1	0	
		100.0	59.7	100.0	9.2	18.5	0.8	0.0	
	H20	82	61	77	10	23	0	0	
		100.0	74.4	93.9	12.2	28.0	0.0	0.0	
女5年生	H28	79	54	77	3	7	0	0	
		100.0	68.4	97.5	3.8	8.9	0.0	0.0	
	H23	81	58	81	3	6	1	0	
		100.0	71.6	100.0	3.7	7.4	1.2	0.0	
	H20	98	56	96	6	12	3	0	
		100.0	57.1	98.0	6.1	12.2	3.1	0.0	
女6年生	H28	81	59	80	8	17	0	0	
		100.0	72.8	98.8	9.9	21.0	0.0	0.0	
	H23	113	73	111	10	18	0	0	
		100.0	64.6	98.2	8.8	15.9	0.0	0.0	
	H20	126	79	123	12	28	2	0	
		100.0	62.7	97.6	9.5	22.2	1.6	0.0	

Q8 主に子育てをしている人

問8 問7の方の中で主に子育てをしているのはどなたですか。(○は1つ)



第3章 小学生の児童の保護者に対する調査結果

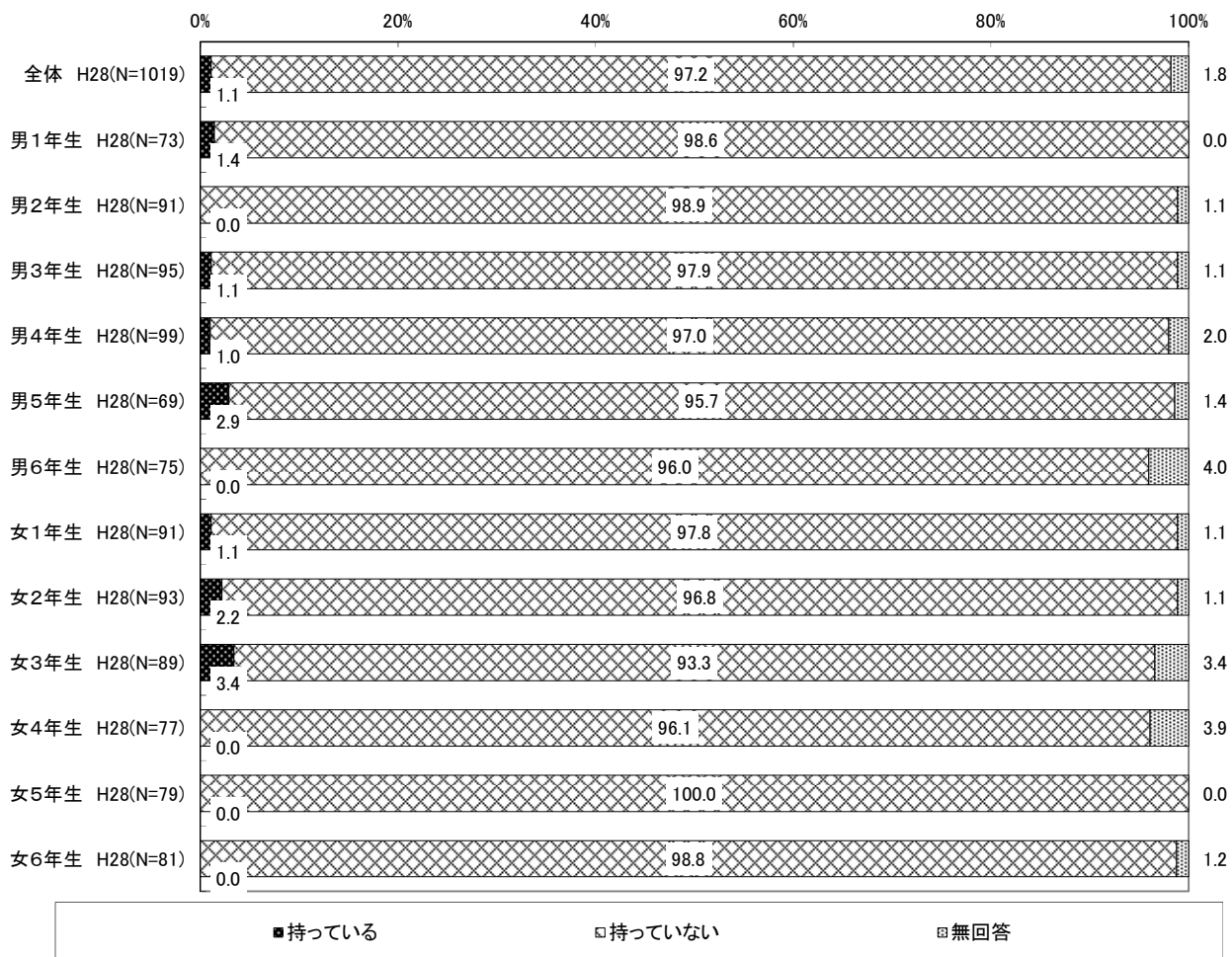
Q9 主に子育てをしている人の年齢

問9 問8の方の中で主に子育てをしている方は何歳ですか。

			サンプル数	平均
全 体		H28	920	40.5
性・学年	男1年生	H28	69	37.8
	男2年生	H28	78	38.8
	男3年生	H28	86	40.7
	男4年生	H28	84	40.7
	男5年生	H28	62	41.0
	男6年生	H28	66	42.4
	女1年生	H28	85	38.7
	女2年生	H28	85	39.2
	女3年生	H28	79	41.4
	女4年生	H28	72	41.3
	女5年生	H28	76	41.9
	女6年生	H28	76	42.5

Q10 障害者手帳等の保有状況

問10 お子さんは「障害者手帳」又は「特定医療費受給者証」をお持ちですか。(○は1つ)




Q10S1 手帳の種類

問 10-1 どの手帳等をお持ちですか。(〇はいくつでも)

		サ ン プ ル 数	手 帳 身 体 障 害 者	療 育 手 帳	帳 保 精 健 神 福 祉 手 者	受 給 者 証	特 定 医 療 費	無 回 答
上段:実数、下段:%								
全 体		H28 11 100.0	1 9.1	6 54.5	0 0.0	3 27.3	1 9.1	
性 ・ 学 年	男1年生	H28 1 100.0	0 0.0	1 100.0	0 0.0	0 0.0	0 0.0	
	男2年生	H28 0 0.0	0 0.0	0 0.0	0 0.0	0 0.0	0 0.0	
	男3年生	H28 1 100.0	0 0.0	1 100.0	0 0.0	0 0.0	0 0.0	
	男4年生	H28 1 100.0	1 100.0	0 0.0	0 0.0	0 0.0	0 0.0	
	男5年生	H28 2 100.0	0 0.0	1 50.0	0 0.0	0 0.0	1 50.0	
	男6年生	H28 0 0.0	0 0.0	0 0.0	0 0.0	0 0.0	0 0.0	
	女1年生	H28 1 100.0	0 0.0	0 0.0	0 0.0	1 100.0	0 0.0	
	女2年生	H28 2 100.0	0 0.0	0 0.0	0 0.0	2 100.0	0 0.0	
	女3年生	H28 3 100.0	0 0.0	3 100.0	0 0.0	0 0.0	0 0.0	
	女4年生	H28 0 0.0	0 0.0	0 0.0	0 0.0	0 0.0	0 0.0	
	女5年生	H28 0 0.0	0 0.0	0 0.0	0 0.0	0 0.0	0 0.0	
	女6年生	H28 0 0.0	0 0.0	0 0.0	0 0.0	0 0.0	0 0.0	


Q11 近所付き合いの程度

問11 あなた（アンケートご記入者）はご近所とのつきあいはどの程度ありますか。（〇は1つ）




Q12 自治会の加入状況

問12 自治会(町内会)に加入していますか。(〇は1つ)




Q13 食事に対する満足度

問13 お子さんは毎日の食事をおいしそうに食べていますか。(〇は1つ)




Q14S1 朝食を1人で食べる頻度

問 14-1 お子さんは子ども一人だけで食事をとることがありますか。朝食と夕食についてお答えください。(〇はそれぞれ1つ)




Q14S2 夕食を1人で食べる頻度

問 14-2 お子さんは子ども一人だけで食事をとることがありますか。朝食と夕食についてお答えください。(〇はそれぞれ1つ)



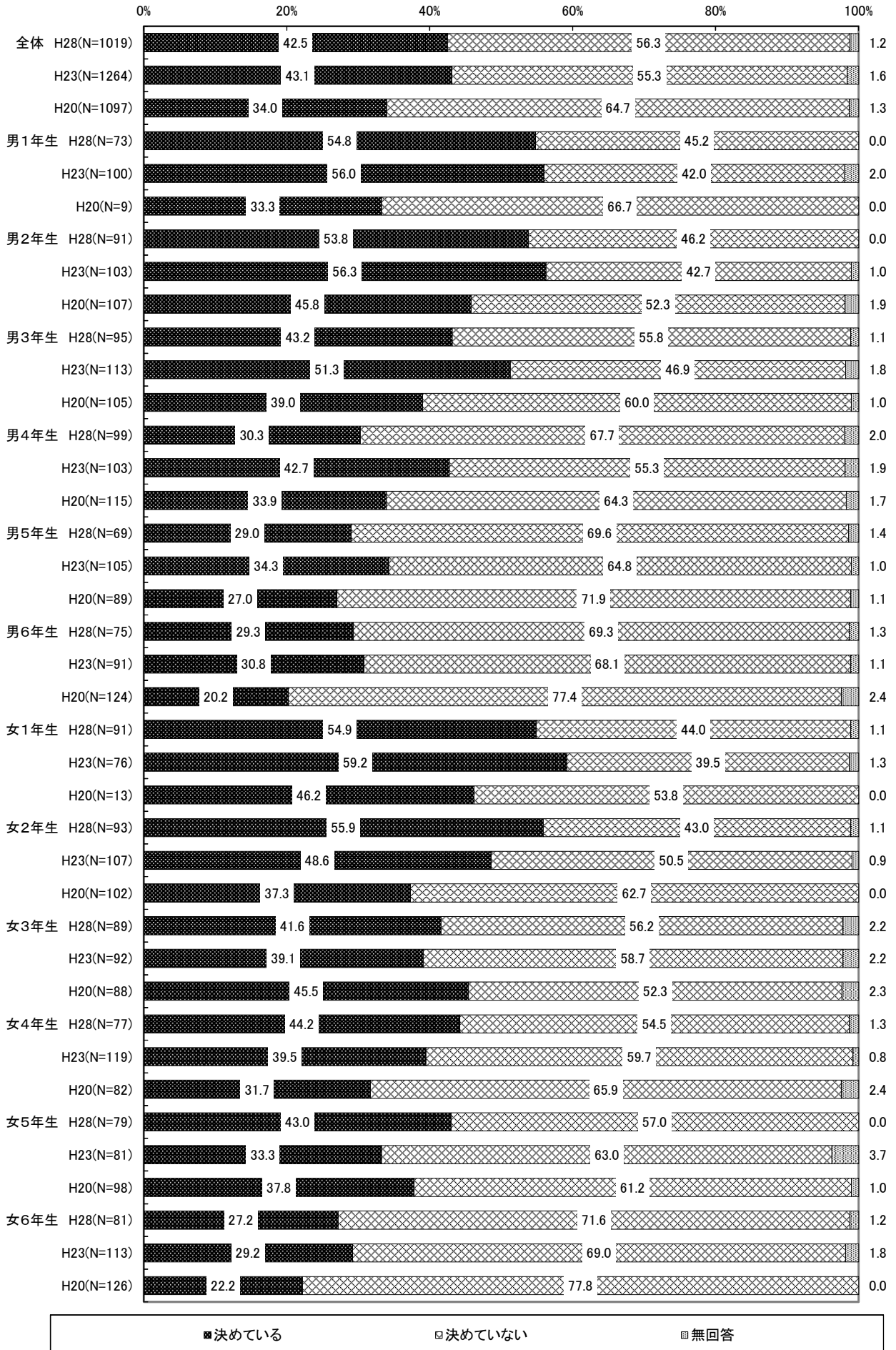
Q15 朝食を食べる頻度

問15 お子さんはふだん、朝食を食べていますか。(○は1つ)



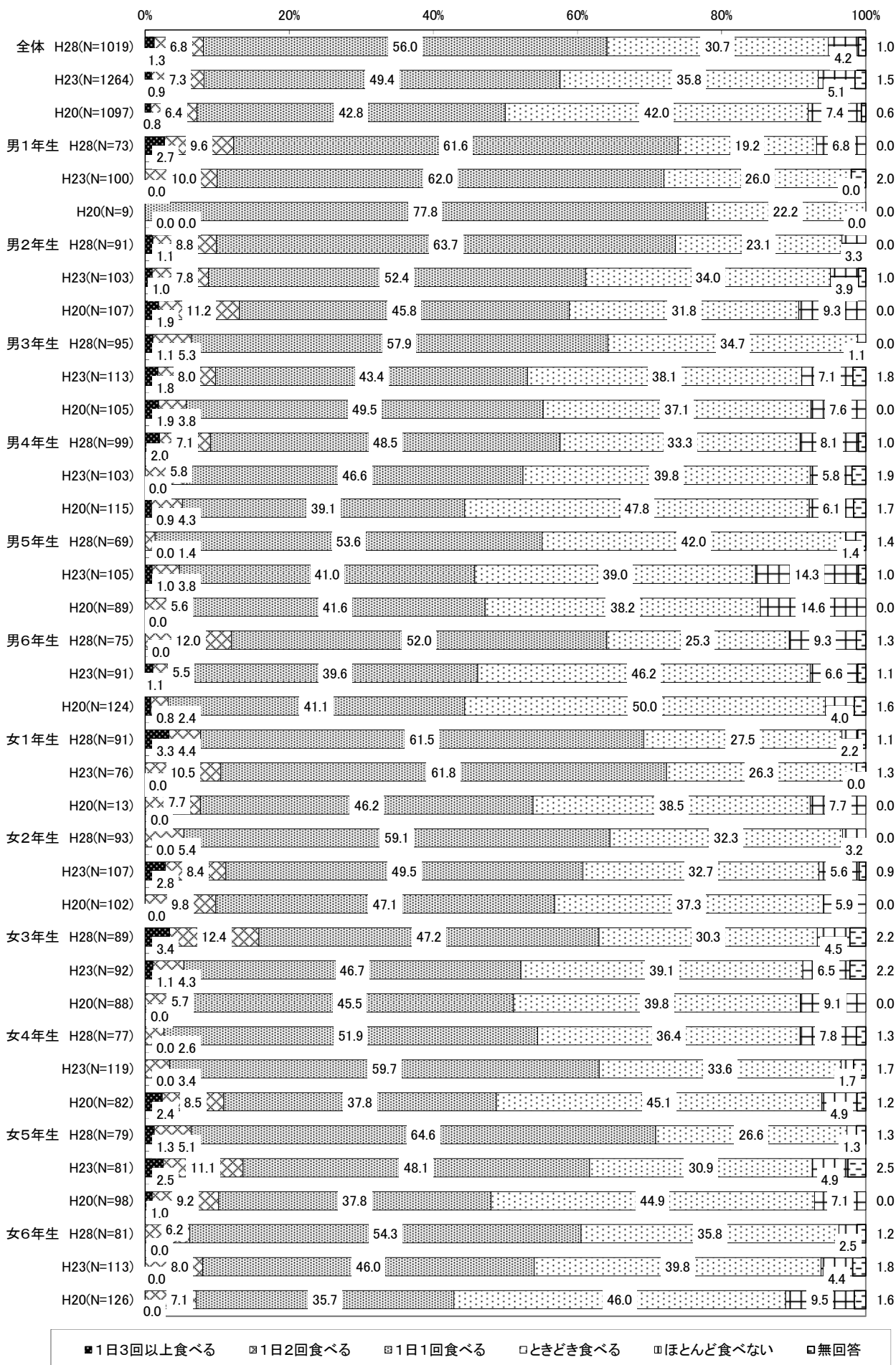
Q16 おやつ時間

問16 おやつ時間を決めていますか。(〇は1つ)




Q17 一日にスナック菓子を食べる頻度

問17 お子さんは甘いお菓子やスナック菓子を一日にどのくらい食べますか。(○は1つ)



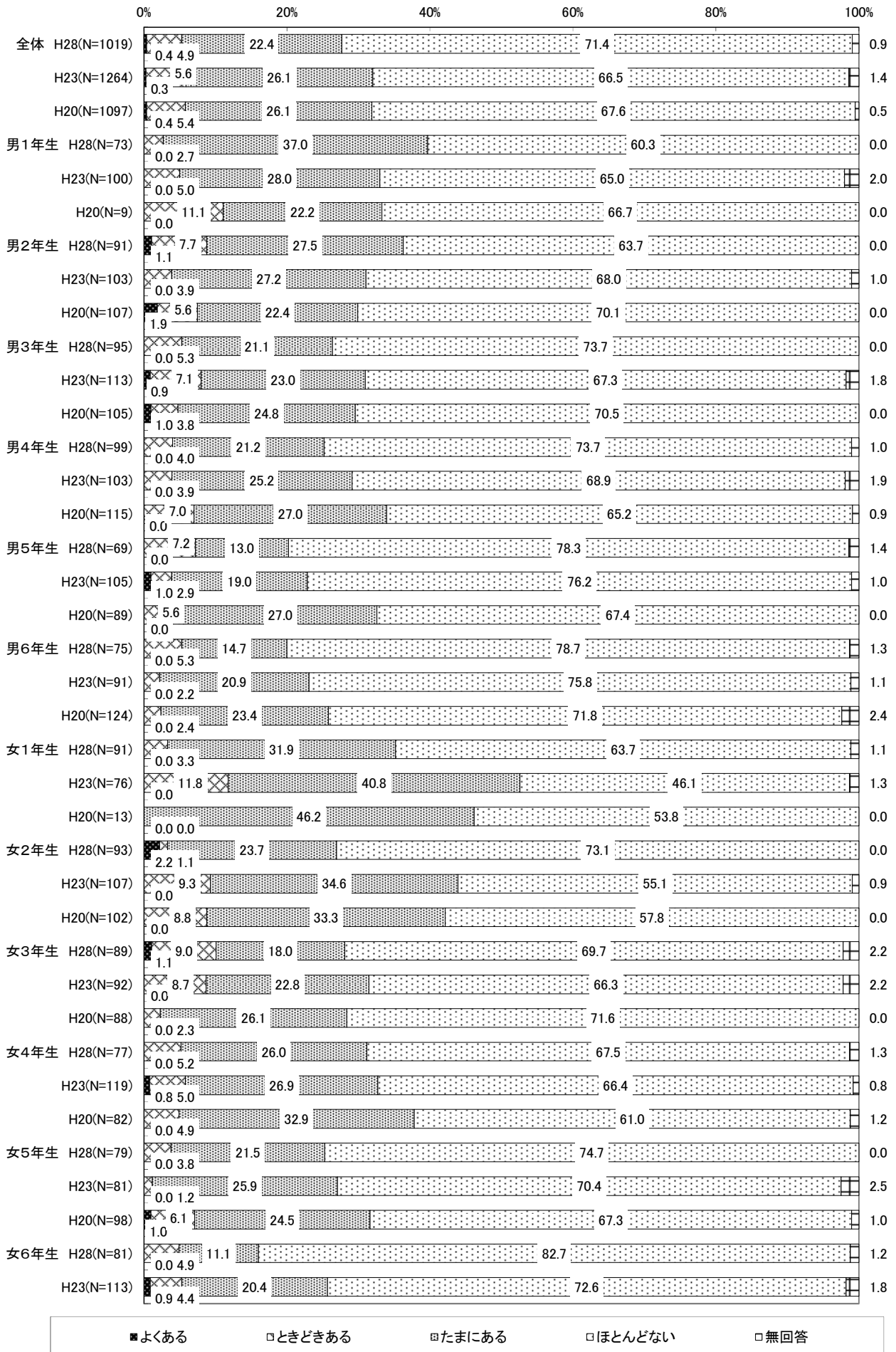
Q18 一日に甘味飲料を飲む頻度

問 18 お子さんはジュース（スポーツ飲料、炭酸飲料や甘い飲み物）などを一日にどのくらい飲みますか。（〇は1つ）




Q19 おやつを食べすぎて夕食を食べられない頻度

問19 お子さんはおやつを食べすぎて、夕食を食べられないことがありますか。(○は1つ)




Q20 甘味飲料の貯蔵状況

問20 家の冷蔵庫にはスポーツ飲料、炭酸飲料、甘い飲み物が入っていますか。(○は1つ)



Q21 バランスの良い夕食を食べる頻度

問21 お子さんは夕食に、主食（ご飯、パン、麺）・主菜（肉、魚、卵、大豆製品を材料としたおかず）・副菜（野菜を材料としたおかず）をバランスよく食べていますか。（○は1つ）



Q22 野菜を食べる頻度

問22 お子さんは家では野菜（煮物や炒め物を含む）を食べていますか。（〇は1つ）

