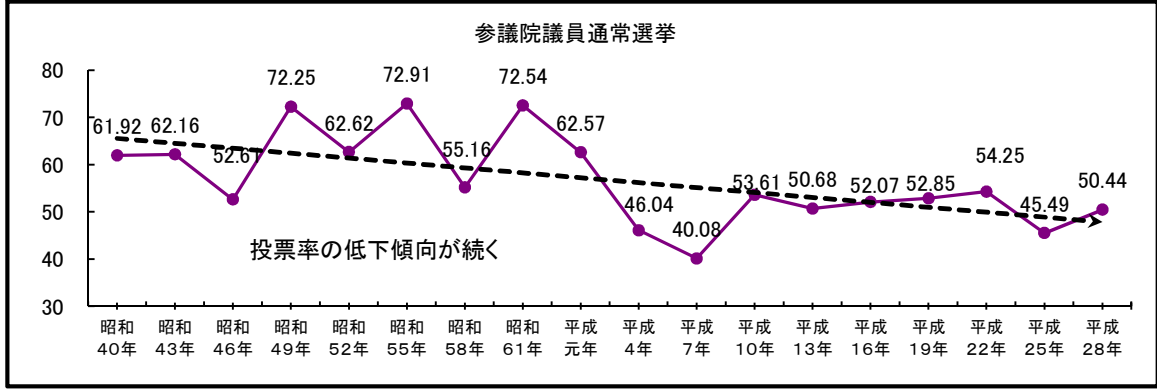
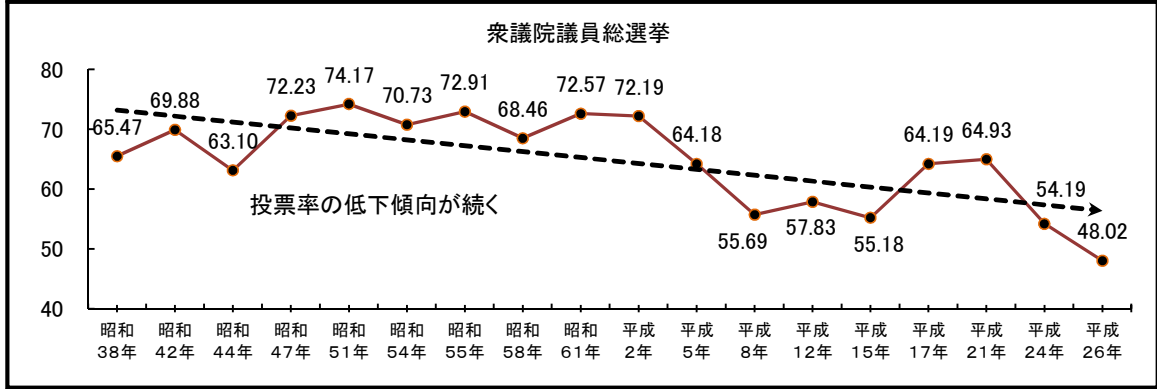
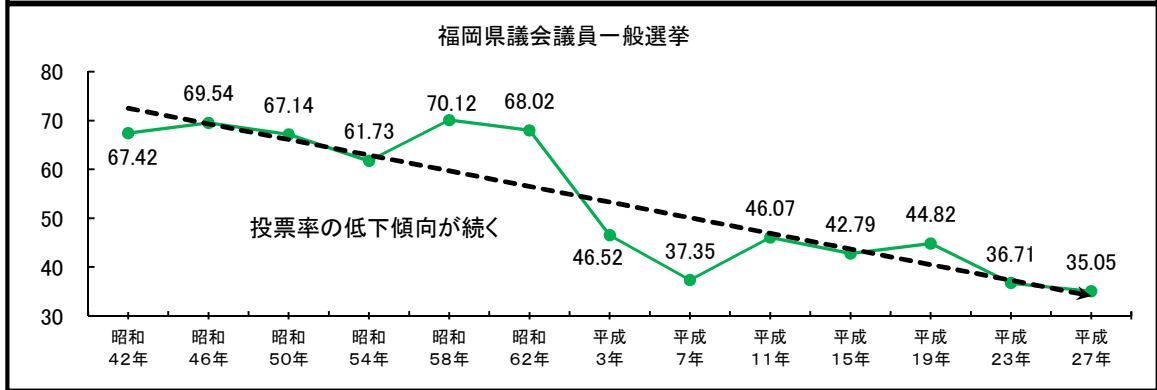
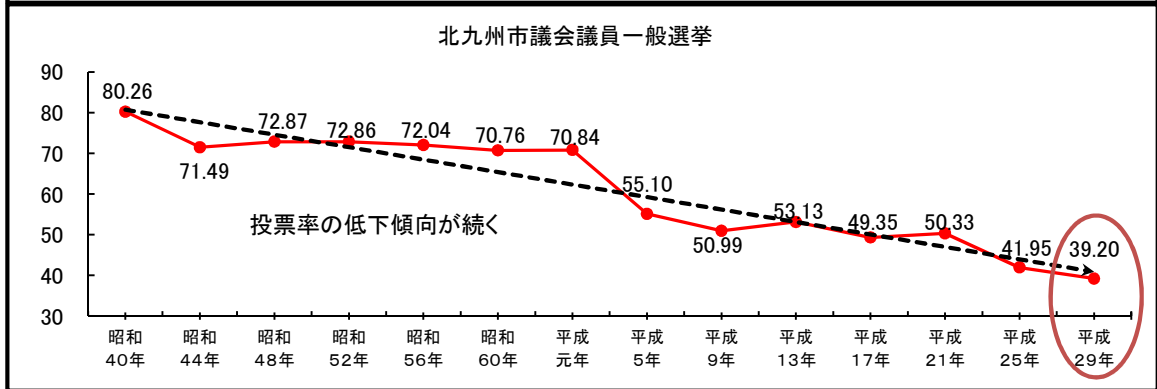
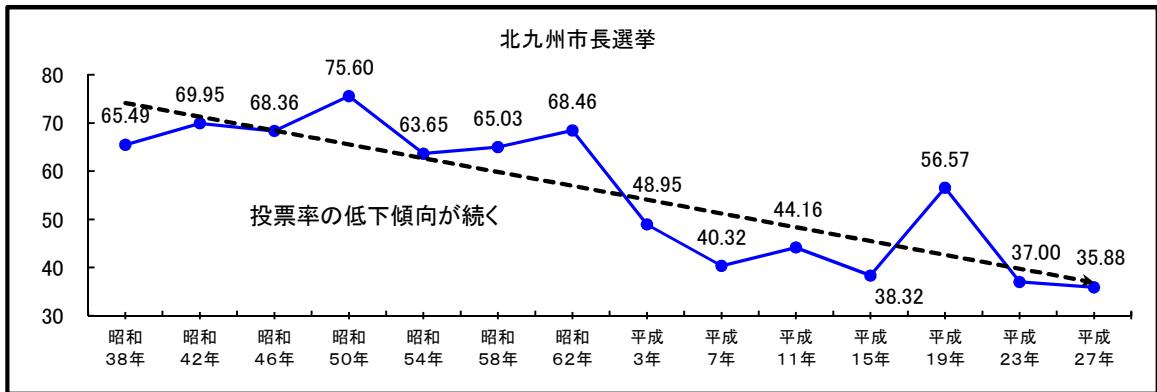


投票環境の向上方策について(案)

資料編

北九州市における各種選挙の投票率

単位：%

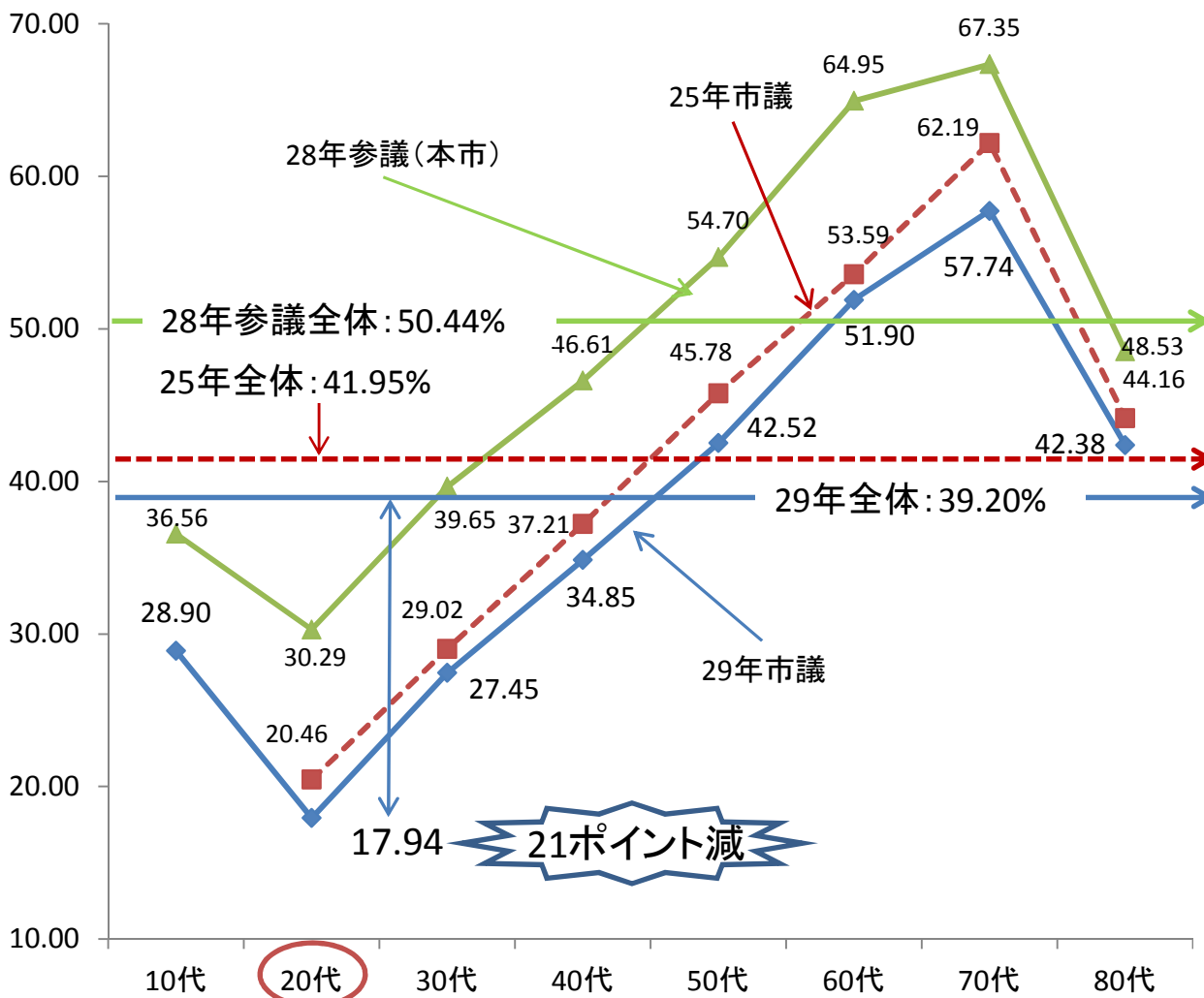


※破線：近似曲線。すべての選挙で投票率低下傾向が続いている。

平成25,29年執行 北九州市議会議員一般選挙
 平成28年執行 参議院議員通常選挙選挙

単位：%

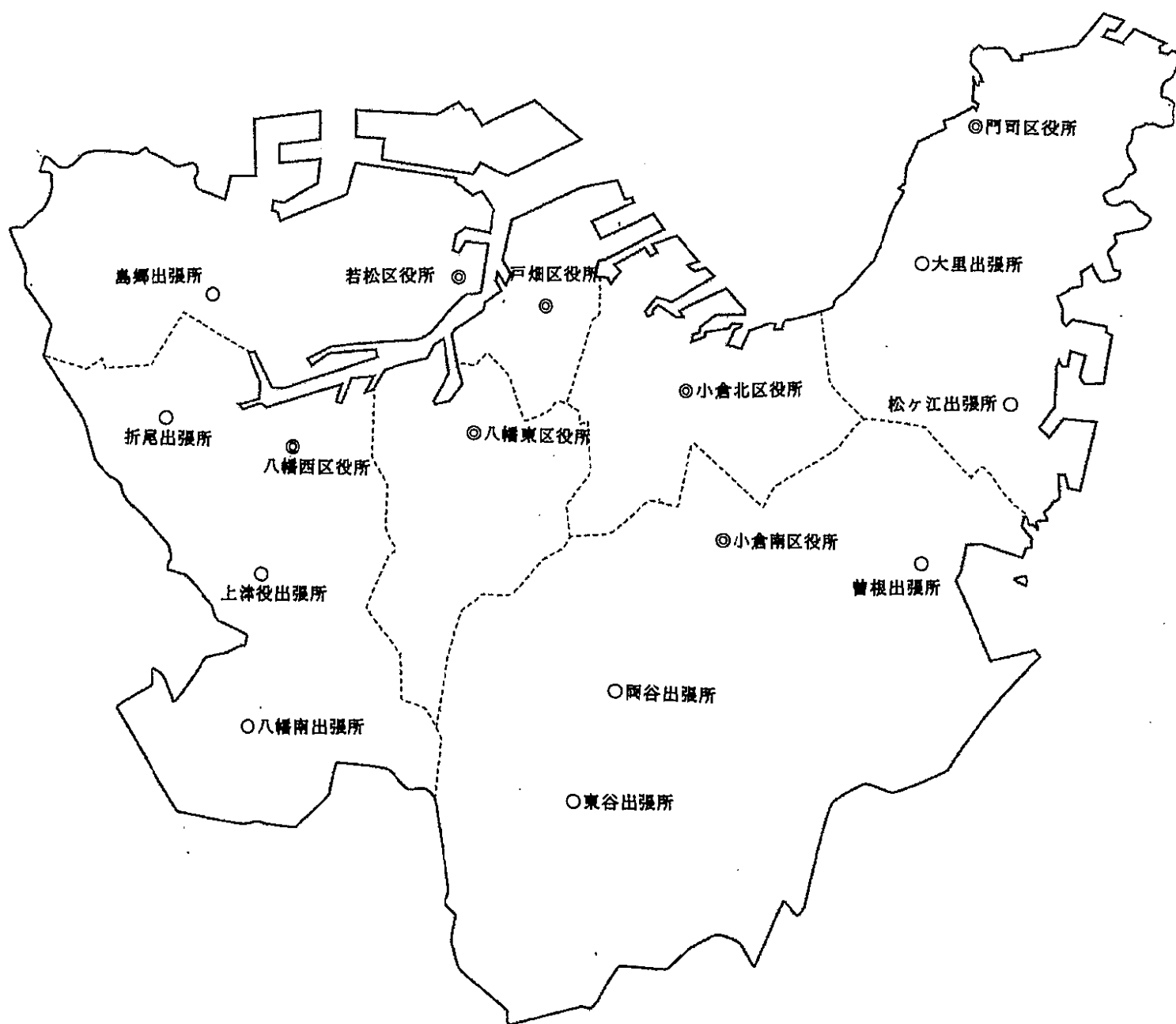
年齢別投票率



※出典：選挙結果調 第55、59、60号等
 ※選挙権年齢の引下げ：平成28年6月19日施行
 ※10代～80代：標準的な投票区を選定し、調査を行った。
 ※全体の投票率は全件調査によるもの。

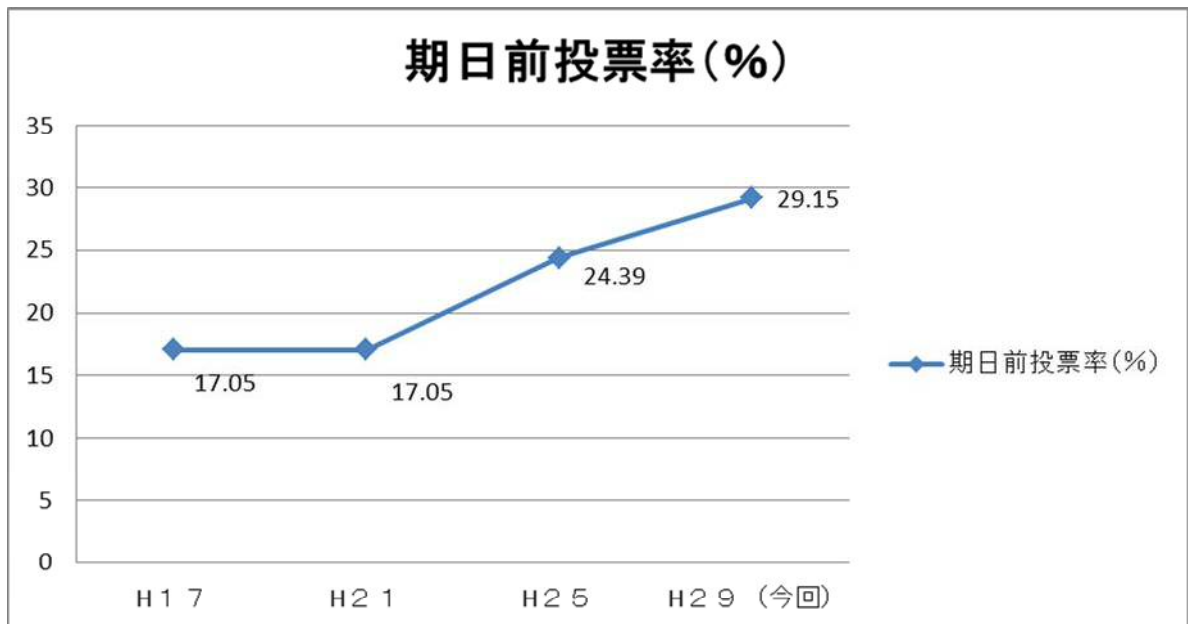
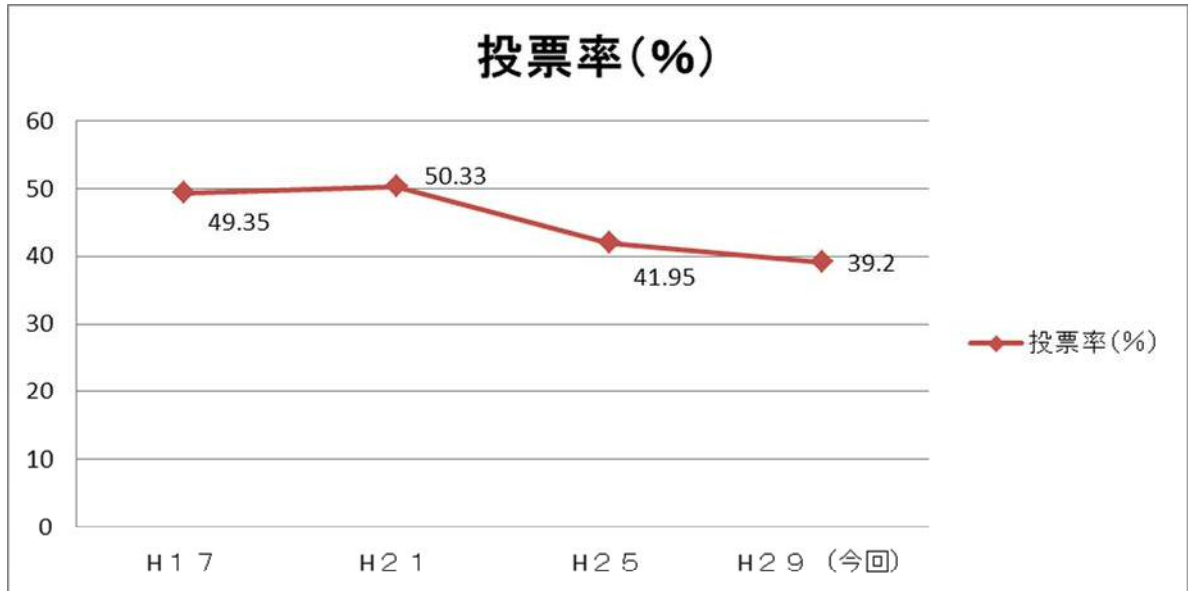
単位：%	10代	20代	30代	40代	50代	60代	70代	80代
29年市議選投票率	28.90	17.94	27.45	34.85	42.52	51.90	57.74	42.38
28年参議の投票率	36.56	30.29	39.65	46.61	54.70	64.95	67.35	48.53
25年市議選投票率		20.46	29.02	37.21	45.78	53.59	62.19	44.16
全体との差(29年市議)	▲ 10.30	▲ 21.26	▲ 11.75	▲ 4.35	3.32	12.70	18.54	3.18
全体との差(28年参議)	▲ 13.88	▲ 20.15	▲ 10.79	▲ 3.83	4.26	14.51	16.91	▲ 1.91
全体との差(25年市議)	---	▲ 21.49	▲ 12.93	▲ 4.74	3.83	11.64	20.24	2.21

区役所・出張所(期日前投票所)の配置



- 期日前投票所 : 区役所 (7) 及び出張所 (9) の計 16 箇所を設置
 開設期間 : 区役所、出張所とも期日前投票可能な期間の全期間
 開設時間 : 区役所 8時30分から20時まで
 出張所 8時30分から17時まで

投票率・期日前投票率の推移 (北九州市議会議員一般選挙)



期日前投票率(%) : 投票者全体に占める期日前投票者の割合

他都市（政令指定都市・福岡県内）での設置状況

H28 参院選（期日前投票期間：6/23～7/9）

政令指定都市	区分	施設名	開設期間	開設時間	開設始期
仙台市	商業・駅前	仙台市情報・産業プラザ「アエル」	6/23～7/9	10:00～ 20:00	H 1 9 参議
さいたま市	商業	イオンモール与野	7/7～7/9	11:00～ 19:00	H 2 8 参議
	商業・駅前	イオンモール浦和美園	7/7～7/9	11:00～ 19:00	H 2 8 参議
千葉市	商業・駅前	そごう千葉店	7/2～7/9	10:00～ 20:00	H 2 8 参議
	商業・駅前	イオン稲毛店	7/2～7/9	10:00～ 20:00	H 2 7 統一選
	商業・駅前	イオンマリソピア店	7/2～7/9	10:00～ 20:00	H 2 5 知事
横浜市	商業	イトーヨーカドー若葉台店	7/2～7/9	9:30～ 20:00	H 2 8 参議
	商業・駅前	西武東戸塚店	7/2～7/9	9:30～ 20:00	H 2 8 参議
	バス	立場バスターミナル	7/2～7/9	9:30～ 20:00	H 1 9 参議
相模原市	商業・駅前	橋本公民館（イオン橋本店）	7/4～7/9	13:00～ 21:00	H 2 8 参議
	駅ビル	相模原市民ギャラリー	7/4～7/9	13:00～ 21:00	H 2 8 参議
	商業・駅前	市民・大学交流センター（ポーノ相模大野）	7/4～7/9	13:00～ 21:00	H 2 8 参議

福岡県内	区分	施設名	開設期間	開設時間	開設始期
古賀市	商業・駅前	サンリブ古賀店	7/8～7/9	10:30～ 19:30	H 2 8 参議

商業施設等に設置した期日前投票所について<千葉市>

商業施設に設置した期日前投票所の状況

区名	H25			H28		
	施設名	施設の種類	投票者数	施設名	施設の種類	投票者数
中央区	蘇我コミュニティセンター	コミュニティセンター (市施設)	4,868	そごう千葉店	商業施設 (民間施設)	9,630
稲毛区	長沼コミュニティセンター	コミュニティセンター (市施設)	1,528	イオン稲毛店	商業施設 (民間施設)	8,500
美浜区	イオンマリリンピア	商業施設 (民間施設)	10,048	イオンマリリンピア	商業施設 (民間施設)	10,877

前回、前々回参議院選挙における投票の状況

区名	当日有権者数		投票者数		投票率	
	H25	H28	H25	H28	H25	H28
中央区	161,274	167,530	72,688	83,778	45.07%	50.01%
花見川区	146,144	148,511	70,374	78,364	48.15%	52.77%
稲毛区	125,757	130,288	60,711	70,027	48.28%	53.75%
若葉区	123,152	125,873	55,933	61,724	45.42%	49.04%
緑区	97,155	102,624	45,787	53,312	47.13%	51.95%
美浜区	116,278	118,861	62,088	69,281	53.40%	58.29%
全市	769,760	793,687	367,581	416,486	47.75%	52.47%

前回、前々回参議院選挙における投票の状況

区名	期日前投票者数		全投票者に占める期日前投票者数の割合	
	H25	H28	H25	H28
中央区	11,686	18,087	16.08%	21.59%
花見川区	12,126	15,097	17.23%	19.27%
稲毛区	11,862	18,229	19.54%	26.03%
若葉区	12,419	15,154	22.20%	24.55%
緑区	10,214	13,061	22.31%	24.50%
美浜区	16,193	19,267	26.08%	27.81%
全市	74,500	98,895	20.27%	23.75%

期日前投票所(1区対応) 設置費用(試算)・必要人員

(単位:円)

○ 初期経費		
・選挙システム設置費用	5,055,200	回線経費 : 398,000 関連器材 : 4,025,500 端末等 : 501,700 セットアップ : 130,000
・投票所器材	600,000	
計	5,655,200	

○ 実施経費(1日あたり)		
・人件費	133,400	投票管理者1 職務代理人1 投票立会人4 臨時職員8(受付、名簿対照他) 合計 14人
・選挙システム運用費	70,000	
計	203,400	※8:30~20:00の投票時間を想定

※ 設置場所によっては、施設借上料、什器借上料、警備費等が必要となる場合がある。

※ 各選挙における期日前投票期間

衆議院議員総選挙	11日間
参議院議員通常選挙	16日間
福岡県知事選挙	16日間
福岡県議会議員一般選挙	8日間
北九州市長選挙	13日間
北九州市議会議員一般選挙	8日間

福岡市における期日前投票の推移

- 設置場所 福岡市役所 1階 市民ロビー（約200㎡）〔福岡市中央区〕
（天神地区に位置し、向かいにはイムズ、大丸などの商業施設がある。）

● 投票状況

		H19参議	H22参議	H25参議	H28参議
東区	投票率 (%)	52.78	54.73	48.25	51.23
	期日前投票の割合 (%)	16.30	18.99	20.99	22.44
	期日前投票者数 (人)	18,452	23,123	23,217	27,710
	うち区役所 (人)	18,452	21,379	21,398	25,273
	うち全区対応 (人) (%)	—	1,744 7.54	1,819 7.83	2,437 8.79
博多区	投票率 (%)	46.07	47.39	41.85	43.57
	期日前投票の割合 (%)	16.64	19.11	20.89	22.24
	期日前投票者数 (人)	11,861	14,812	15,020	17,801
	うち区役所 (人)	11,861	13,163	13,227	15,419
	うち全区対応 (人) (%)	—	1,649 11.13	1,793 11.94	2,382 13.38
中央区 〔設置区〕	投票率 (%)	48.36	50.79	46.72	49.24
	期日前投票の割合 (%)	19.56	22.03	24.96	26.41
	期日前投票者数 (人)	12,872	15,578	17,081	20,016
	うち区役所 (人)	12,872	12,325	13,066	14,832
	うち全区対応 (人) (%)	—	3,253 20.88	4,015 23.51	5,184 25.90
南区	投票率 (%)	52.57	54.34	48.45	51.64
	期日前投票の割合 (%)	18.05	20.82	23.79	24.73
	期日前投票者数 (人)	18,648	22,342	23,239	26,765
	うち区役所 (人)	18,648	20,252	20,869	23,590
	うち全区対応 (人) (%)	—	2,090 9.35	2,370 10.20	3,175 11.86
城南区	投票率 (%)	53.59	55.98	50.68	53.82
	期日前投票の割合 (%)	21.10	24.15	26.35	28.13
	期日前投票者数 (人)	11,080	13,290	13,170	15,443
	うち区役所 (人)	11,080	12,300	12,140	14,024
	うち全区対応 (人) (%)	—	990 7.45	1,030 7.82	1,419 9.19
早良区 ※出張所あり	投票率 (%)	54.90	56.91	50.84	53.91
	期日前投票の割合 (%)	20.81	23.18	26.23	27.63
	期日前投票者数 (人)	18,943	21,974	22,531	26,185
	うち区役所・出張所 (人)	18,943	20,776	21,210	24,429
	うち全区対応 (人) (%)	—	1,198 5.45	1,321 5.86	1,756 6.71
西区 ※出張所あり	投票率 (%)	55.24	57.12	50.65	53.91
	期日前投票の割合 (%)	22.09	24.73	28.35	30.63
	期日前投票者数 (人)	17,654	21,103	22,267	26,987
	うち区役所・出張所 (人)	17,654	20,338	21,525	26,012
	うち全区対応 (人) (%)	—	765 3.63	742 3.33	975 3.61

（福岡市選挙管理委員会発行の選挙結果しらべよりデータを抽出、加工）

- ※ H28参議選挙における設置期間：7月2日（土）～7月8日（金） 時間：11：00～19：00
他に区役所、出張所（2ヶ所）に期日前投票所を設置
（期間：6月23日（木）～7月9日（土） 時間：8：30～20：00）

期日前投票者数調【H28参議(選挙区)】

平成28年6月23日～平成28年7月9日

投票区	6月23日 木	6月24日 金	6月25日 土	6月26日 日	6月27日 月	6月28日 火	6月29日 水	6月30日 木	7月1日 金
門司区	222	377	700	1,038	673	659	493	695	684
区役所	109	159	215	370	242	245	196	290	306
松ヶ江出張所	15	41	82	134	87	90	83	74	79
大里出張所	98	177	403	534	344	324	214	331	299
小倉北区 区役所	312	511	723	1,211	750	672	637	770	690
小倉南区	408	750	1,399	2,167	1,190	1,191	1,073	1,264	1,183
区役所	208	349	640	1,007	519	525	535	685	559
曾根出張所	143	308	626	985	527	487	404	447	480
両谷出張所	47	70	97	130	117	122	104	97	84
東谷出張所	10	23	36	45	27	57	30	35	60
若松区	119	249	513	689	445	394	375	473	402
区役所	67	132	224	305	265	212	202	233	231
島郷出張所	52	117	289	384	180	182	173	240	171
八幡東区 区役所	153	322	492	598	427	341	336	445	495
八幡西区	442	891	1,705	2,263	1,545	1,357	1,232	1,359	1,347
区役所	163	310	464	557	484	422	444	466	512
折尾出張所	112	203	478	746	431	360	308	374	340
上津役出張所	104	214	434	540	401	405	292	333	319
八幡南出張所	63	164	329	420	229	170	188	186	176
戸畑区 区役所	141	226	369	600	395	356	300	400	378
北九州市	1,797	3,326	5,901	8,566	5,425	4,970	4,446	5,406	5,179

投票区	7月2日	7月3日	7月4日	7月5日	7月6日	7月7日	7月8日	7月9日	計	平均
	土	日	月	火	水	木	金	土		
門司区	927	1,072	929	956	1,050	1,186	1,021	1,871	14,553	
区役所	337	387	360	352	421	463	389	660	5,501	323.6
松ヶ江出張所	115	150	119	163	145	165	142	279	1,963	115.5
大里出張所	475	535	450	441	484	558	490	932	7,089	417
小倉北区 区役所	1,020	1,307	1,066	1,154	1,312	1,388	1,205	2,026	16,754	985.6
小倉南区	1,671	2,409	1,755	1,841	1,989	2,134	2,061	3,918	28,403	
区役所	854	1,194	880	947	980	1,093	1,055	2,075	14,105	829.8
曾根出張所	663	983	666	658	769	794	735	1,369	11,044	649.7
両谷出張所	116	203	176	183	196	195	213	370	2,520	148.3
東谷出張所	38	29	33	53	44	52	58	104	734	43.2
若松区	625	799	656	715	723	740	790	1,390	10,097	
区役所	285	376	335	393	421	444	404	716	5,245	308.6
島郷出張所	340	423	321	322	302	296	386	674	4,852	285.5
八幡東区 区役所	538	720	574	637	717	761	735	1,290	9,581	563.6
八幡西区	1,765	2,582	1,973	2,171	2,428	2,535	2,734	4,457	32,786	
区役所	515	763	684	809	895	881	931	1,344	10,644	626.2
折尾出張所	532	724	520	571	654	698	717	1,311	9,079	534.1
上津役出張所	459	669	513	510	553	605	701	1,160	8,212	483.1
八幡南出張所	259	426	256	281	326	351	385	642	4,851	285.4
戸畑区 区役所	506	622	576	619	692	677	659	1,243	8,759	515.3
北九州市	7,052	9,511	7,529	8,093	8,911	9,421	9,205	16,195	120,933	

期日前投票者数調 【H29市議】

平成29年1月21日 ～ 平成29年1月28日

投票区	1月21日	1月22日	1月23日	1月24日	1月25日	1月26日	1月27日	1月28日	計	平均
	土	日	月	火	水	木	金	土		
門司区	641	1,346	890	1,279	1,572	1,667	1,402	2,312	11,109	
区役所	202	423	308	459	541	620	525	780	3,858	482.3
松ヶ江出張所	77	218	113	179	243	227	226	367	1,650	206.3
大里出張所	362	705	469	641	788	820	651	1,165	5,601	700.1
小倉北区 区役所	778	1,626	978	1,316	1,640	1,791	1,621	2,447	12,197	1,524.6
小倉南区	1,012	2,591	1,503	2,541	2,951	3,074	3,070	4,774	21,516	
区役所	490	1,084	684	1,016	1,237	1,428	1,419	2,264	9,622	1,202.8
曾根出張所	464	1,198	547	1,196	1,297	1,237	1,194	1,847	8,980	1,122.5
両谷出張所	48	240	208	251	335	319	350	522	2,273	284.1
東谷出張所	10	69	64	78	82	90	107	141	641	80.1
若松区	321	764	486	1,017	1,116	1,220	1,170	1,887	7,981	
区役所	172	364	295	550	675	713	680	1,008	4,457	557.1
島郷出張所	149	400	191	467	441	507	490	879	3,524	440.5
八幡東区 区役所	479	831	534	745	930	993	949	1,524	6,985	873.1
八幡西区	1,209	2,386	1,550	2,739	3,341	3,576	3,570	5,532	23,903	
区役所	305	567	450	814	1,019	1,029	1,091	1,459	6,734	841.8
折尾出張所	326	658	402	708	898	978	970	1,663	6,603	825.4
上津役出張所	391	718	456	789	888	1,001	973	1,490	6,706	838.3
八幡南出張所	187	443	242	428	536	568	536	920	3,860	482.5
戸畑区 区役所	479	1,029	747	905	1,104	1,111	976	1,648	7,999	999.9
北九州市	4,919	10,573	6,688	10,542	12,654	13,432	12,758	20,124	91,690	

**出張所における期日前投票所
一日あたりに必要な人件費等について**

出張所名	投票管理者 (区役所係長)	職務代理者 (本庁係長)	投票立会人 (民間人)	臨時職員	一日あたり 平均所要額
大里	1	1	2	8	71,360円
松ヶ江	1	1	2	5	50,800円
曾根	1	1	2	11	92,240円
両谷	1	1	2	4	43,540円
東谷	1	1	2	4	44,160円
折尾	1	1	2	7	64,820円
上津役	1	1	2	6	57,980円
八幡南	1	1	2	5	51,580円
島郷	1	1	2	6	58,400円
				総計	534,880円
				一箇所平均	<i>59,431円</i>

指定都市における支所、出張所等の増設期日前投票所の設置状況

(H28参議)

1. 全ての支所、出張所等に全期間増設期日前投票所を設置

→20市中8市

仙台市、川崎市、名古屋市、神戸市、岡山市、福岡市、熊本市、北九州市

2. 一部の支所、出張所等に全期間増設期日前投票所を設置

→20市中5市

新潟市、浜松市、京都市、大阪市、広島市

3. 一部期間のみ増設期日前投票所を設置

→20市中6市

札幌市、さいたま市、千葉市、横浜市、相模原市、静岡市

4. 増設期日前投票所を設置していない

→20市中1市

堺市

共通投票所の投票者数（H28参議（選挙区））

市町村名	選挙当日 有権者数 A（人）	投票者数 B（人）	うち		投票率 (B/A) (%)	共通投票所 投票者が 占める割合 (D/B) (%)
			選挙期日 当日の 投票者数 C（人）	うち 共通投票所 投票者数 D（人）		
北海道 函館市	232,352	122,911	82,548	1,048	52.90	0.85
青森県 平川市	27,728	15,533	9,934	1,705	56.02	10.98
長野県 高森町	10,739	7,437	4,420	387	69.25	5.20
熊本県 南阿蘇村	10,005	5,437	2,375	103	54.34	1.89
合計	280,824	151,318	99,277	3,243		2.14

出展：投票環境向上に向けた取組事例集（総務省）及び
総務省報道発表資料（共通投票所投票者数）より抜粋

本市における当日投票所システム導入費用（試算）

種別	金額	備考
回線関係費用	4,423,500	回線敷設料、関係機器購入代金 等
システム 端末費用	501,700	パソコン、プリンター及び保守費用 等
人件費・ 雑費等	200,000	セットアップ費用、トラブル対応人件費 等
合計	5,125,200	

※共通投票所を設置するには240箇所全ての当日投票所をオンラインで結ぶ必要があり、単純計算でおよそ12億円の費用が必要。

※北九州市では当日投票システムを導入しておらず、別途システム構築経費が必要。