

平成24年度

第4回市政モニターアンケート

小倉都心部のまちづくりについて

北九州市市民文化スポーツ局広聴課

目 次

調査の概要	1
市政モニターの構成	1
調査結果	2
(1) 小倉都心部へ行く頻度	3
(2) 小倉都心部の中で主に行くエリア	4
(3) 小倉都心部へ行く目的.....	5
(4) 小倉都心部へ行く際の交通手段・その交通手段を使う理由	6
(5) 小倉都心部での滞在時間	8
(6) 小倉都心部へ行く頻度を増やすために必要と思うこと	9
(7) 現在の小倉都心部の取り組みに対する評価	10
(8) 今後の小倉都心部のまちづくりに必要と思われるもの	13
(9) 小倉都心部のまちづくりについての意見	14
(10) 小倉都心部の街の賑わいについて	15
(11) 小倉都心部で開催されているイベントについて	16
(12) イベント情報の入手先について	18
(13) イベント情報の発信について	19
(14) イベント情報の発信についての提案	20
(15) 小倉都心部の各イベントに対する市からの支援について	21
全体考察	22

調査の概要

調査対象者	市政モニター150人
回答者数	130人(回収率 86.7%)
調査実施日	平成24年8月6日～平成24年8月20日
実施方法	調査票による郵送及びインターネット調査
調査実施課	市民文化スポーツ局広聴課 電話582-2527
調査依頼課	建築都市局都心・副都心開発室 電話582-2502

市政モニターの構成

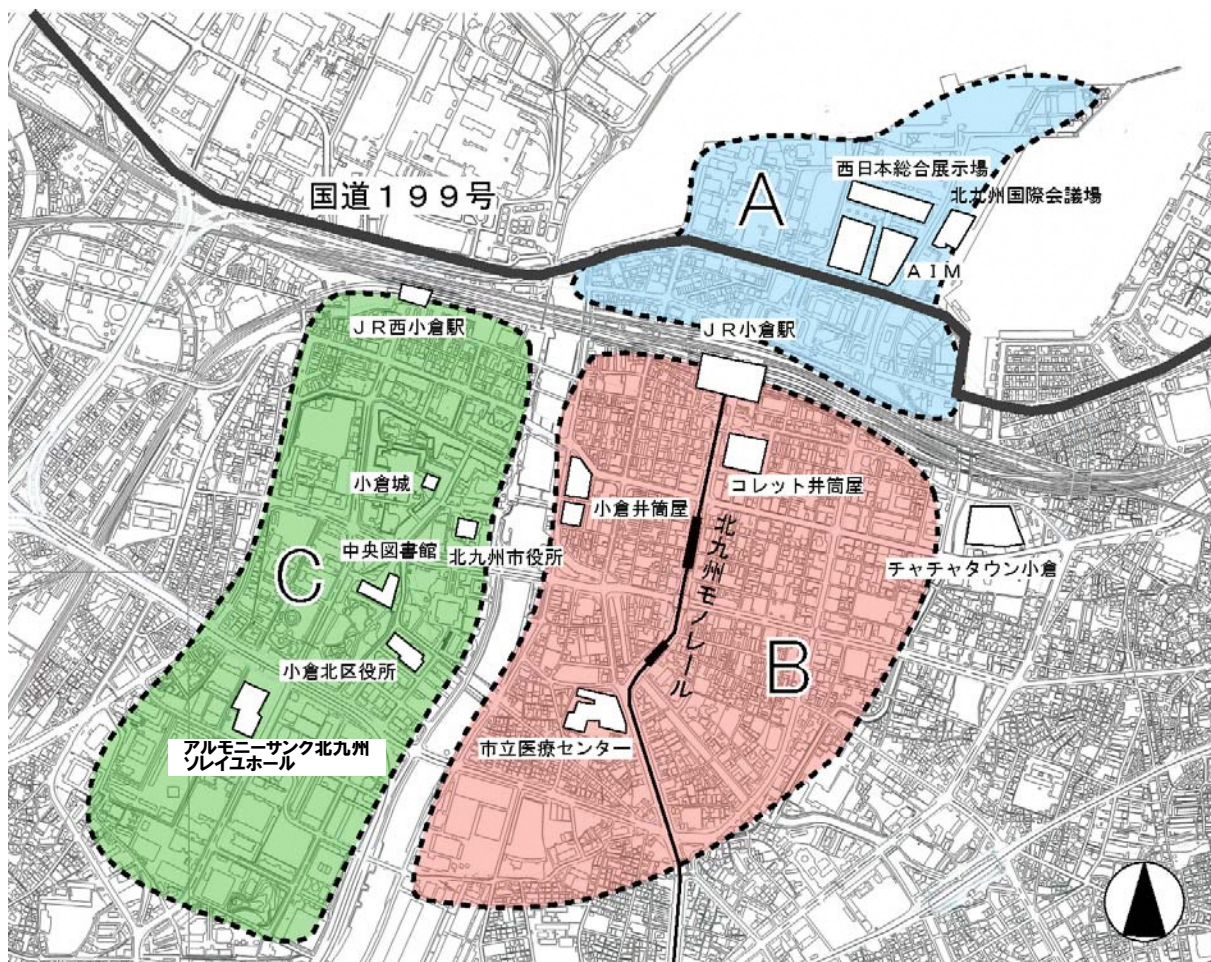
区分	合計	男性	女性	区分	合計	男性	女性
全体	150 (100.0%)	60 (40.0%)	90 (60.0%)	区別			
				門司区	17 (11.3%)	7 (4.7%)	10 (6.7%)
20歳代	16 (10.7%)	4 (2.7%)	12 (8.0%)	小倉北区	28 (18.7%)	11 (7.3%)	17 (11.3%)
30歳代	32 (21.3%)	10 (6.7%)	22 (14.7%)	小倉南区	32 (21.3%)	13 (8.7%)	19 (12.7%)
40歳代	28 (18.7%)	7 (4.7%)	21 (14.0%)	若松区	13 (8.7%)	5 (3.3%)	8 (5.3%)
50歳代	25 (16.7%)	10 (6.7%)	15 (10.0%)	八幡東区	11 (7.3%)	4 (2.7%)	7 (4.7%)
60歳代	31 (20.7%)	17 (11.3%)	14 (9.3%)	八幡西区	39 (26.0%)	16 (10.7%)	23 (15.3%)
70歳以上	18 (12.0%)	12 (8.0%)	6 (4.0%)	戸畑区	10 (6.7%)	4 (2.7%)	6 (4.0%)

数値の単位未満は四捨五入を原則としましたので、総数と内容の合計は一致しない場合があります。

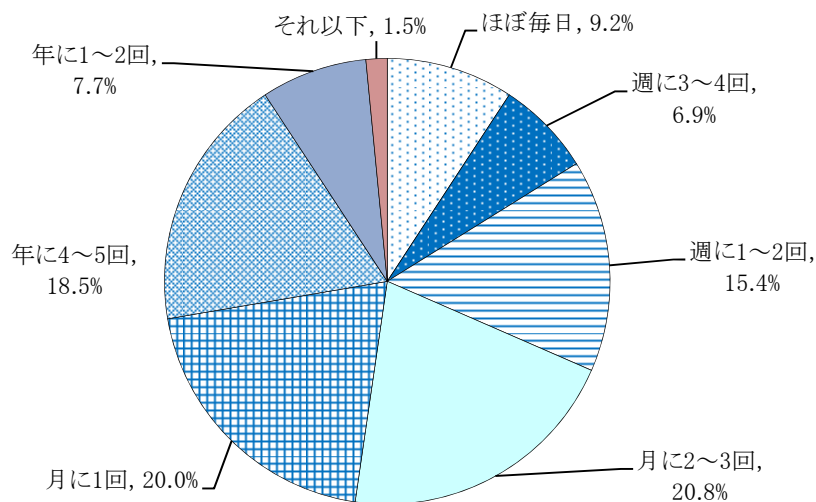
調査結果

【別図】

このアンケート中の「小倉都心部」とは下図の「A」、「B」、「C」を言います。



問1(1) あなたはどのくらいの頻度で小倉都心部に行きますか。あてはまるものに1つだけ選んでください。

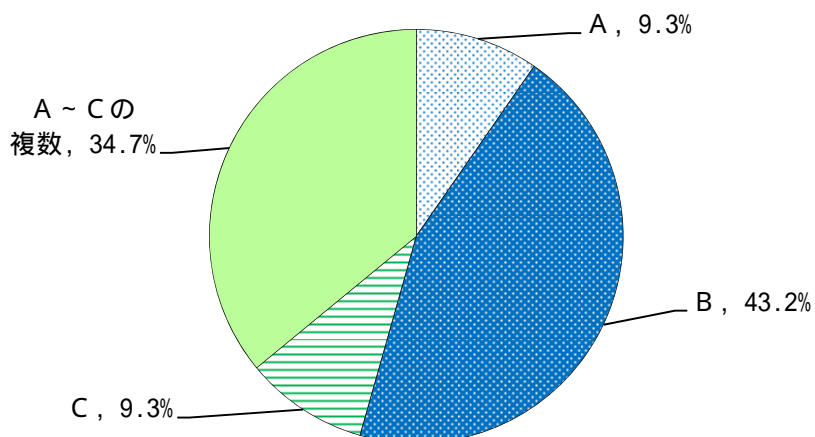


		回答者数	ほぼ毎日	週に3~4回	週に1~2回	月に2~3回	月に1回	年に4~5回	年に1~2回	それ以下
	全体	130人	9.2%	6.9%	15.4%	20.8%	20.0%	18.5%	7.7%	1.5%
性別	男性	55人	10.9%	9.1%	14.5%	18.2%	21.8%	16.4%	7.3%	1.8%
	女性	75人	8.0%	5.3%	16.0%	22.7%	18.7%	20.0%	8.0%	1.3%
年齢別	20歳代	11人	9.1%	0.0%	9.1%	27.3%	36.4%	9.1%	9.1%	0.0%
	30歳代	26人	11.5%	7.7%	11.5%	15.4%	3.8%	42.3%	3.8%	3.8%
	40歳代	22人	9.1%	4.5%	9.1%	27.3%	13.6%	13.6%	22.7%	0.0%
	50歳代	22人	22.7%	9.1%	27.3%	18.2%	22.7%	0.0%	0.0%	0.0%
	60歳代	31人	3.2%	3.2%	16.1%	22.6%	32.3%	16.1%	3.2%	3.2%
区別	70歳以上	18人	0.0%	16.7%	16.7%	16.7%	16.7%	22.2%	11.1%	0.0%
	門司区	17人	11.8%	0.0%	41.2%	11.8%	11.8%	11.8%	11.8%	0.0%
	小倉北区	25人	20.0%	24.0%	24.0%	16.0%	12.0%	4.0%	0.0%	0.0%
	小倉南区	26人	7.7%	0.0%	15.4%	38.5%	15.4%	15.4%	7.7%	0.0%
	若松区	11人	9.1%	0.0%	0.0%	9.1%	27.3%	9.1%	45.5%	0.0%
	八幡東区	10人	0.0%	10.0%	10.0%	10.0%	40.0%	20.0%	0.0%	10.0%
八幡西区	33人	3.0%	6.1%	3.0%	18.2%	24.2%	39.4%	3.0%	3.0%	
戸畑区	8人	12.5%	0.0%	12.5%	37.5%	25.0%	12.5%	0.0%	0.0%	

小倉都心部への来街頻度は「月に2~3回」が最も多く、次いで「月に1回」が多く、回答のほぼ半数(40.8%)を占める。

区別で見ると、小倉北区からの来街頻度が最も多く、若松区、八幡西区からの来街頻度は他の区に比べて少ない。

問1(2) (1)で小倉都心部に「ほぼ毎日」～「年に4,5回」行くと答えた方にお尋ねします。そのとき主にどのエリア(報告書2ページ目の別図参照)に行きますか。あてはまるものを1つだけ選んでください。



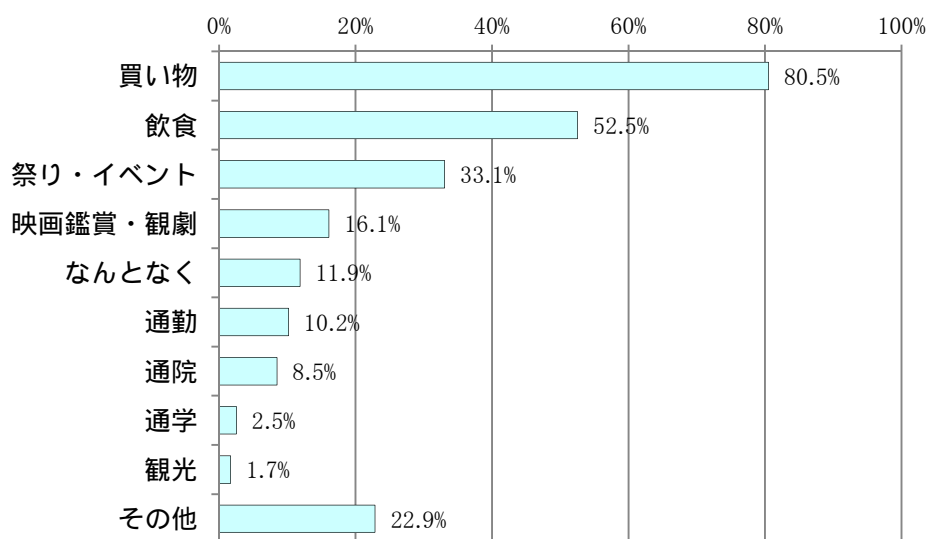
		回答者数	A	B	C	A ~ Cの複数
全体		118人	9.3%	43.2%	9.3%	34.7%
性別	男性	55人	12.0%	30.0%	10.0%	44.0%
	女性	75人	7.4%	52.9%	8.8%	27.9%
年齢別	20歳代	11人	20.0%	20.0%	20.0%	40.0%
	30歳代	26人	4.2%	37.5%	8.3%	50.0%
	40歳代	22人	17.6%	47.1%	5.9%	29.4%
	50歳代	22人	9.1%	50.0%	4.5%	36.4%
	60歳代	31人	6.9%	44.8%	13.8%	27.6%
	70歳以上	18人	6.3%	50.0%	6.3%	25.0%
	区別	門司区	17人	6.7%	53.3%	0.0%
小倉北区		25人	12.0%	44.0%	20.0%	24.0%
小倉南区		26人	16.7%	41.7%	8.3%	33.3%
若松区		11人	0.0%	50.0%	0.0%	50.0%
八幡東区		10人	0.0%	44.4%	11.1%	44.4%
八幡西区		33人	9.7%	38.7%	9.7%	32.3%
戸畑区		8人	0.0%	37.5%	0.0%	62.5%

小倉都心部で立ち寄るエリアは「B」(43.2%)が半数近くを占め、次いで「A ~ Cの複数」(34.7%)となっている。

年齢別に見ると、40歳代では「A」の割合が他の年齢層に比べ高く、60歳代では「C」の割合が他の年齢層に比べ高い。

また、20歳代は「A ~ Cの複数」が最も高くなっており、その他の回答についても平均的に配分されている。

問2 問1(1)で小倉都心部に「ほぼ毎日」～「年に4,5回」行くと答えた方にお尋ねします。あなたは主にどのような目的で小倉都心部に行きますか。あてはまるものをいくつでも選んでください。

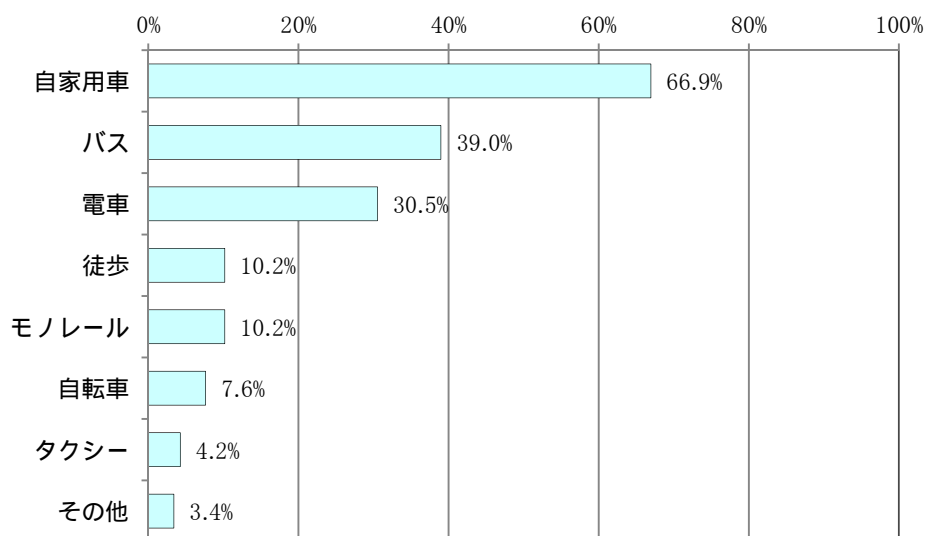


		回答者数	買い物	飲食	祭り・イベント	映画鑑賞・観劇	なんとなく	通勤	通院	通学	観光	その他
全体		118人	80.5%	52.5%	33.1%	16.1%	11.9%	10.2%	8.5%	2.5%	1.7%	22.9%
性別	男性	50人	62.0%	54.0%	30.0%	16.0%	6.0%	12.0%	6.0%	6.0%	2.0%	28.0%
	女性	68人	94.1%	51.5%	35.3%	16.2%	16.2%	8.8%	10.3%	0.0%	1.5%	19.1%
年齢別	20歳代	10人	90.0%	50.0%	40.0%	10.0%	40.0%	10.0%	0.0%	0.0%	10.0%	10.0%
	30歳代	24人	91.7%	54.2%	33.3%	12.5%	16.7%	12.5%	4.2%	4.2%	0.0%	12.5%
	40歳代	17人	88.2%	41.2%	17.6%	17.6%	5.9%	11.8%	5.9%	0.0%	0.0%	17.6%
	50歳代	22人	77.3%	50.0%	36.4%	13.6%	4.5%	22.7%	13.6%	0.0%	0.0%	31.8%
	60歳代	29人	72.4%	62.1%	34.5%	20.7%	3.4%	3.4%	6.9%	3.4%	0.0%	31.0%
	70歳以上	16人	68.8%	50.0%	37.5%	18.8%	18.8%	0.0%	18.8%	6.3%	6.3%	25.0%
区別	門司区	15人	86.7%	66.7%	13.3%	26.7%	13.3%	13.3%	13.3%	6.7%	6.7%	13.3%
	小倉北区	25人	88.0%	56.0%	40.0%	20.0%	16.0%	16.0%	12.0%	8.0%	0.0%	28.0%
	小倉南区	24人	79.2%	41.7%	29.2%	25.0%	8.3%	8.3%	12.5%	0.0%	0.0%	20.8%
	若松区	6人	66.7%	66.7%	16.7%	16.7%	16.7%	16.7%	0.0%	0.0%	0.0%	0.0%
	八幡東区	9人	88.9%	44.4%	55.6%	22.2%	11.1%	11.1%	0.0%	0.0%	0.0%	11.1%
	八幡西区	31人	74.2%	51.6%	38.7%	0.0%	12.9%	3.2%	6.5%	0.0%	3.2%	32.3%
	戸畑区	8人	75.0%	50.0%	25.0%	12.5%	0.0%	12.5%	0.0%	0.0%	0.0%	25.0%

小倉都心部に行く目的は「買い物」(80.5%)が最も多く、次いで「飲食」(52.5%)となっている。

どの年齢層でも「買い物」が多くを占めているが、20歳代は「買い物」「飲食」に次いで「祭り・イベント」「何となく」が多くなっている。また、60歳代、70歳代以上では「映画鑑賞・観劇」が他の年齢層に比べて多くなっている。

問3(1) 問1(1)で小倉都心部に「ほぼ毎日」～「年に4,5回」行くと答えた方にお尋ねします。あなたは小倉都心部に行くときにどのような交通手段を利用しますか。あてはまるものをいくつでも選んでください。



		回答者数	自家用車	バス	電車	徒歩	モノレール	自転車	タクシー	その他
全体		118人	66.9%	39.0%	30.5%	10.2%	10.2%	7.6%	4.2%	3.4%
性別	男性	50人	70.0%	26.0%	40.0%	8.0%	10.0%	14.0%	6.0%	4.0%
	女性	68人	64.7%	48.5%	23.5%	11.8%	10.3%	2.9%	2.9%	2.9%
年齢別	20歳代	10人	60.0%	40.0%	40.0%	0.0%	20.0%	0.0%	0.0%	0.0%
	30歳代	24人	83.3%	25.0%	16.7%	12.5%	8.3%	4.2%	4.2%	4.2%
	40歳代	17人	70.6%	23.5%	23.5%	5.9%	5.9%	23.5%	0.0%	0.0%
	50歳代	22人	68.2%	40.9%	40.9%	13.6%	9.1%	4.5%	4.5%	4.5%
	60歳代	29人	62.1%	37.9%	31.0%	10.3%	17.2%	6.9%	3.4%	0.0%
	70歳以上	16人	50.0%	75.0%	37.5%	12.5%	0.0%	6.3%	12.5%	12.5%
区別	門司区	15人	93.3%	40.0%	46.7%	0.0%	0.0%	0.0%	0.0%	0.0%
	小倉北区	25人	40.0%	52.0%	12.0%	44.0%	12.0%	28.0%	8.0%	0.0%
	小倉南区	24人	66.7%	20.8%	20.8%	0.0%	37.5%	8.3%	0.0%	4.2%
	若松区	6人	66.7%	33.3%	33.3%	16.7%	0.0%	0.0%	0.0%	16.7%
	八幡東区	9人	88.9%	44.4%	11.1%	0.0%	0.0%	0.0%	22.2%	0.0%
	八幡西区	31人	74.2%	38.7%	45.2%	0.0%	0.0%	0.0%	3.2%	6.5%
	戸畑区	8人	50.0%	50.0%	50.0%	0.0%	0.0%	0.0%	0.0%	0.0%

「自家用車」(66.9%)が最も多く、次いで「バス」(39.0%)、「電車」(30.5%)となっている。

年齢別に見てみると、30歳代、40歳代で「自家用車」の割合が高い。20歳代、50歳代では「バス」、「電車」の割合が他の年齢層よりも高い。70歳代以上では「自家用車」が減り、「バス」の割合が多くなっている。

問3(2) 問3(1)で回答した交通手段を利用する理由は何ですか。

小倉都心部へ行くための交通手段について、総数108件の回答をいただいた。その中から主な意見をまとめさせていただいた。

(自家用車)

- ・自分の都合が良い時間や行動ができる為。(女性 30歳代 若松区)
- ・若松からは自家用車でなければ不便だから。(女性 40歳代 若松区)
- ・自家用車の場合は、時間短縮と、買い物したものを持ってまわらなくていいから。(女性 60歳代 門司区)
- ・小さな子どもがおり、帰り荷物が増えるため。(女性 30歳代 八幡西区)
- ・公共交通機関では煩雑な乗換えが必要だから。(男性 20歳代 八幡西区)
- ・天候に左右される事なく利用できるし、公共の乗り物より時間の短縮が出来る(バスの本数が少ない)。(男性 60歳代 戸畑区)

(バス)

- ・自家用車がないため。(女性 60歳代 門司区)
- ・バスは居住しているところからバス停が近いし、乗り換えも直ぐ出来ます。(女性 70歳代 戸畑区)
- ・得バスを利用すると、安いから。(男性 50歳代 戸畑区)
- ・駐車場を気にすることなく過ごすことができるから。(女性 50歳代 八幡西区)

(電車)

- ・車がないので、他に手段がありません。(女性 20歳代 八幡西区)
- ・便利が良いから自分の都合に合っている。(女性 70歳代 門司区)
- ・自宅から駅が近いので便利。(女性 60歳代 八幡西区)

(モノレール)

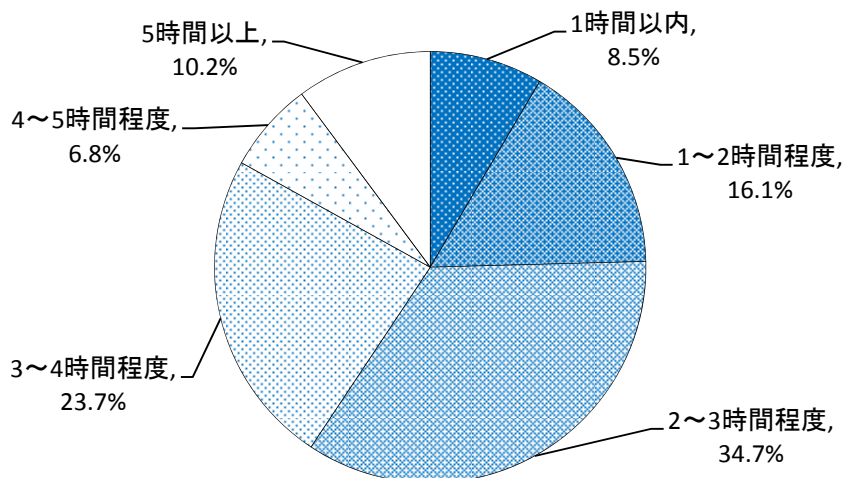
- ・時間が正確で、本数が多いので時刻表を見る必要がない。(女性 60歳代 小倉南区)
- ・長時間の場合はモノレール、短時間でかつ、駐車場が近くにある場合は自家用車。(男性 60歳代 小倉南区)

(自転車・徒歩)

- ・体調天候良ければ自転車ですがそれ以外ならモノレールを利用します。(男性 40歳代 小倉南区)
- ・時間がかからないから。(女性 40歳代 小倉北区)
- ・運動になることと環境にも優しいこと。(男性 30歳代 小倉北区)
- ・健康増進と交通費節約。(男性 60歳代 小倉北区)

自家用車を選択する理由として「便利だから」という意見が多く、公共交通機関が無い、不便であることを理由とする回答もあった。また、30歳代の女性では「子連れの場合動きやすい」、「荷物が多くなる」という理由が多くみられた。自転車や徒歩は、健康や節約のためという理由が多いが、ほとんどが小倉北区。

問4 問1(1)で小倉都心部に「ほぼ毎日」～「年に4,5回」行くと答えた方にお尋ねします。あなたの小倉都心部での滞在時間はどのくらいですか。あてはまるものを1つだけ選んでください。



		回答者数	1時間以内	1~2時間程度	2~3時間程度	3~4時間程度	4~5時間程度	5時間以上
全体		118人	8.5%	16.1%	34.7%	23.7%	6.8%	10.2%
性別	男性	50人	16.0%	22.0%	28.0%	18.0%	8.0%	8.0%
	女性	68人	2.9%	11.8%	39.7%	27.9%	5.9%	11.8%
年齢別	20歳代	10人	10.0%	0.0%	50.0%	30.0%	0.0%	10.0%
	30歳代	24人	8.3%	0.0%	33.3%	29.2%	12.5%	16.7%
	40歳代	17人	0.0%	35.3%	29.4%	23.5%	0.0%	11.8%
	50歳代	22人	9.1%	22.7%	27.3%	13.6%	4.5%	22.7%
	60歳代	29人	6.9%	17.2%	44.8%	24.1%	6.9%	0.0%
	70歳以上	16人	18.8%	18.8%	25.0%	25.0%	12.5%	0.0%
区別	門司区	15人	13.3%	26.7%	13.3%	26.7%	6.7%	13.3%
	小倉北区	25人	8.0%	36.0%	28.0%	16.0%	0.0%	12.0%
	小倉南区	24人	12.5%	8.3%	54.2%	16.7%	4.2%	4.2%
	若松区	6人	0.0%	0.0%	33.3%	50.0%	0.0%	16.7%
	八幡東区	9人	0.0%	22.2%	55.6%	11.1%	0.0%	11.1%
	八幡西区	31人	9.7%	6.5%	22.6%	32.3%	19.4%	9.7%
	戸畑区	8人	0.0%	0.0%	62.5%	25.0%	0.0%	12.5%

小倉都心地区での滞在時間は「2~3時間程度」(34.7%)が最も多く、次いで「3~4時間程度」(23.7%)、「1~2時間程度」(16.1%)となっている。

3時間程度以上の割合(5時間以上まで含む)が高いのは、30歳代(58.3%)、50歳代(40.9%)、区別では、若松区(66.7%)、八幡西区(61.3%)である。

問5 問1(1)で小倉都心部に行くのは「7.年に1~2回」~「9.行ったことがない」と答えた方にお尋ねします。小倉都心部がどのようになれば、行く頻度が増えると思いますか。

どうすれば小倉都心部へ行く頻度が増えるかでは、総数10件の意見をいただきました。その中から主な意見をまとめさせていただきました。

(自家用車でのアクセスのしやすさ)

- ・駐車場の金額を安くしてほしい。(女性 30歳代 八幡西区)
- ・格安もしくは無料の駐車場が増えること(女性 30歳代 小倉南区)
- ・駐車場料金がもっと庶民的な値段になればと思います。(女性 40歳代 門司区)

(公共交通機関でのアクセスのしやすさ)

- ・交通の利便が良くなること。いま直通バスが1日に2~3本しかない。1時間以上かかる。(男性 70歳代 若松区)

(商業・イベント・文化)

- ・昔のようにアーケードに活気があれば。(女性 40歳代 門司区)
- ・商業エリアの充実、文化・芸術の発展(イベントや展覧会、コンサート等)(女性 40歳代 若松区)
- ・イベントがある。美味しくておしゃれで値段も手頃なレストランやカフェがある。(女性 40歳代 若松区)
- ・展覧会・展示会の開催。(男性 70歳代 若松区)
- ・世界的に有名な画家などの展覧会やコンサート(女性 60歳代 八幡西区)

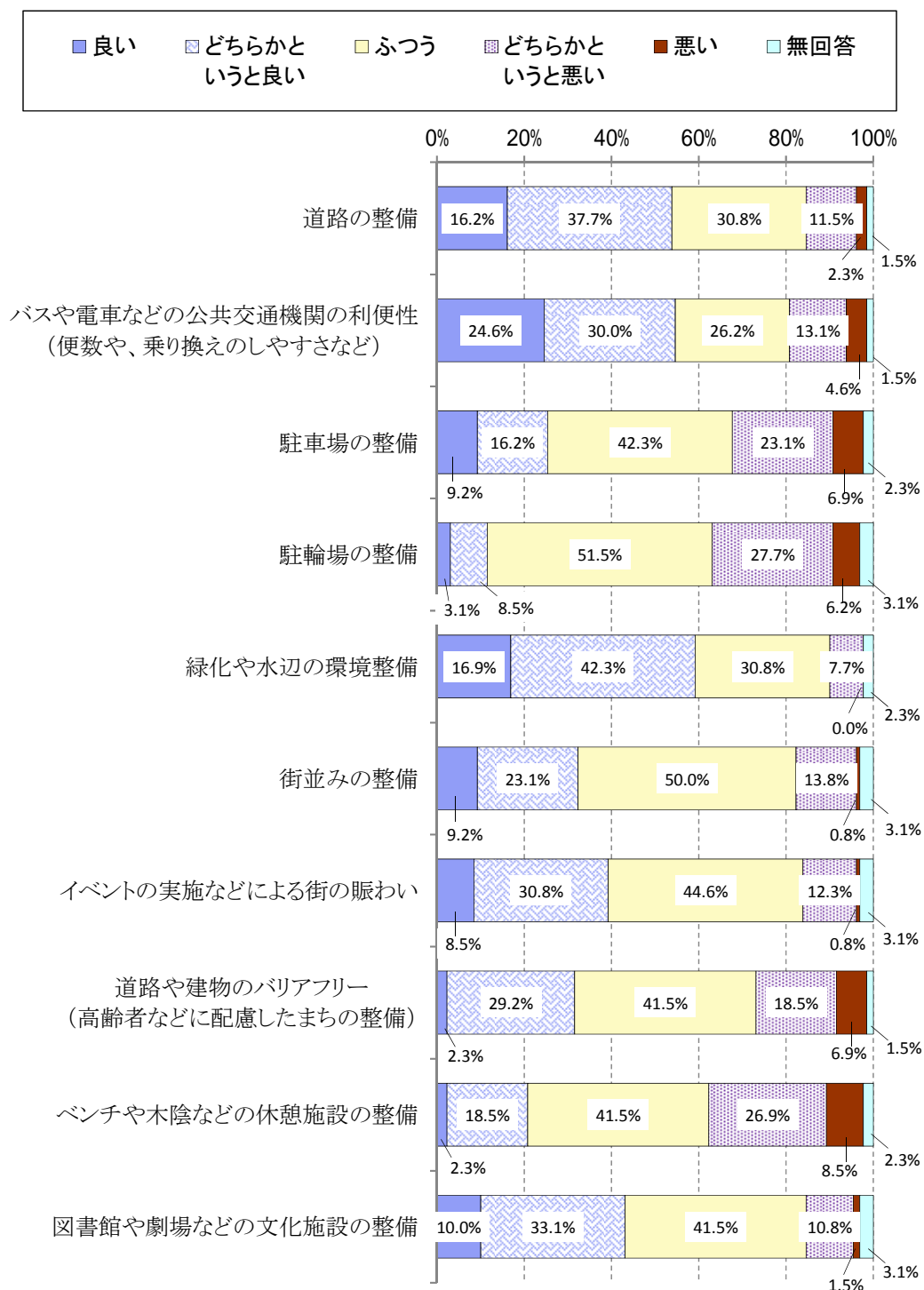
(都心部の交通事情と郊外の大型店利用)

- ・銀天街などうろうろするのは好きですが、駐車場代がかかるので郊外の総合モールに出かけるのが多いです。都心部は違法駐車も多く走行にも不便です。無料の駐車場、違法駐車(タクシー、業者も含む)が改善できれば・・・(男性 40歳代 小倉南区)
- ・駐車料金が高い。近くに大型スーパーが有るから。(男性 40歳代 若松区)

「どうすれば小倉都心部への来街頻度が増えるか」の問いに対しては、駐車料金を挙げる女性の意見が多く見られた。一方、男性は、公共交通が不便、郊外や近くのスーパーに行くなどの意見を寄せている。

また、「展覧会」などの文化・芸術に触れる機会、商業地に「活気があれば」などの充実を求める意見もあった。

問6(1) 現在の小倉都心部の以下の項目について、どのように思われますか。
それぞれ、一番当てはまるものを選んでください。



現在の小倉都心部について、「良い」、「どちらかというが良い」を合わせると、「緑化や水辺の環境整備」(59.2%)、「バス・電車などの公共交通機関の利便性」(54.6%)、「道路の整備」(53.8%)で半数以上の肯定的な回答が多い。

一方、「悪い」、「どちらかというが悪い」を合わせると、「ベンチや木陰などの休憩施設の整備」(35.4%)や「駐輪場の整備」(33.8%)、「駐車場の整備」(30.0%)で否定的な回答が多い。

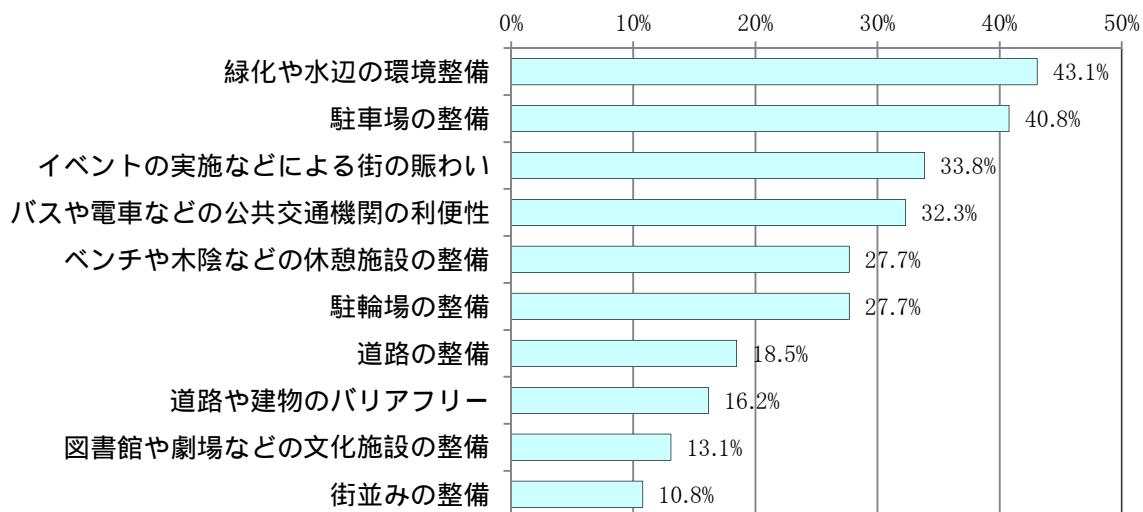
【問6(1)クロス集計表】

問6(1) 道路の整備		回答者数	良い	うどちら ら良いか と	ふつ つ	うど ちらか と悪い か	悪い	無回 答	バスや電車などの公共交通機関の利便性 (便数や、乗り換えのしやすさなど)		回答者数	良い	うど ちら 良い か と	ふつ つ	うど ちら 悪い か と	悪い	無回 答
全体	130人	16.2%	37.7%	30.8%	11.5%	2.3%	1.5%	全体	130人	24.6%	30.0%	26.2%	13.1%	4.6%	1.5%		
性別	男性	55人	18.2%	36.4%	30.9%	10.9%	3.6%	0.0%	性別	男性	55人	21.8%	30.9%	27.3%	12.7%	3.6%	3.6%
	女性	75人	14.7%	38.7%	30.7%	12.0%	1.3%	2.7%		女性	75人	26.7%	29.3%	25.3%	13.3%	5.3%	0.0%
年齢別	20歳代	11人	0.0%	54.5%	45.5%	0.0%	0.0%	0.0%	年齢別	20歳代	11人	27.3%	36.4%	18.2%	9.1%	9.1%	0.0%
	30歳代	26人	11.5%	38.5%	30.8%	15.4%	3.8%	0.0%		30歳代	26人	30.8%	23.1%	30.8%	11.5%	3.8%	0.0%
	40歳代	22人	13.6%	31.8%	31.8%	18.2%	4.5%	0.0%		40歳代	22人	18.2%	45.5%	31.8%	4.5%	0.0%	0.0%
	50歳代	22人	13.6%	40.9%	27.3%	13.6%	0.0%	4.5%		50歳代	22人	31.8%	31.8%	27.3%	9.1%	0.0%	0.0%
	60歳代	31人	29.0%	32.3%	25.8%	12.9%	0.0%	0.0%		60歳代	31人	29.0%	19.4%	25.8%	22.6%	3.2%	0.0%
	70歳以上	18人	16.7%	38.9%	33.3%	0.0%	5.6%	5.6%		70歳以上	18人	5.6%	33.3%	16.7%	16.7%	16.7%	11.1%
区別	門司区	17人	11.8%	41.2%	29.4%	17.6%	0.0%	0.0%	区別	門司区	17人	35.3%	23.5%	35.3%	5.9%	0.0%	0.0%
	小倉北区	25人	8.0%	40.0%	40.0%	12.0%	4.0%	4.0%		小倉北区	25人	24.0%	36.0%	20.0%	16.0%	0.0%	4.0%
	小倉南区	26人	11.5%	38.5%	38.5%	3.8%	3.8%	3.8%		小倉南区	26人	19.2%	19.2%	42.3%	7.7%	11.5%	0.0%
	若松区	11人	18.2%	36.4%	18.2%	27.3%	0.0%	0.0%		若松区	11人	9.1%	45.5%	9.1%	18.2%	18.2%	0.0%
	八幡東区	10人	40.0%	40.0%	10.0%	10.0%	0.0%	0.0%		八幡東区	10人	20.0%	40.0%	20.0%	10.0%	10.0%	0.0%
	八幡西区	33人	21.2%	33.3%	33.3%	12.1%	0.0%	0.0%		八幡西区	33人	30.3%	27.3%	21.2%	18.2%	0.0%	3.0%
	戸畑区	8人	12.5%	37.5%	37.5%	0.0%	12.5%	0.0%		戸畑区	8人	25.0%	37.5%	25.0%	12.5%	0.0%	0.0%
問6(1) 駐車場の整備		回答者数	良い	うど ちら 良い かと	ふつ つ	うど ちら かと 悪い	悪い	無回 答	問6(1) 駐輪場の整備		回答者数	良い	うど ちら 良い かと	ふつ つ	うど ちら 悪い かと	悪い	無回 答
全体	130人	9.2%	16.2%	42.3%	23.1%	6.9%	2.3%	全体	130人	3.1%	8.5%	51.5%	27.7%	6.2%	3.1%		
性別	男性	55人	10.9%	20.0%	34.5%	20.0%	10.9%	3.6%	性別	男性	55人	1.8%	7.3%	49.1%	25.5%	12.7%	3.6%
	女性	75人	8.0%	13.3%	48.0%	25.3%	4.0%	1.3%		女性	75人	4.0%	9.3%	53.3%	29.3%	1.3%	2.7%
年齢別	20歳代	11人	0.0%	27.3%	45.5%	18.2%	9.1%	0.0%	年齢別	20歳代	11人	9.1%	18.2%	54.5%	18.2%	0.0%	0.0%
	30歳代	26人	19.2%	15.4%	38.5%	26.9%	0.0%	0.0%		30歳代	26人	3.8%	11.5%	46.2%	26.9%	11.5%	0.0%
	40歳代	22人	9.1%	9.1%	45.5%	18.2%	13.6%	4.5%		40歳代	22人	4.5%	9.1%	54.5%	27.3%	4.5%	0.0%
	50歳代	22人	9.1%	13.6%	36.4%	36.4%	4.5%	0.0%		50歳代	22人	0.0%	9.1%	40.9%	40.9%	4.5%	4.5%
	60歳代	31人	9.7%	16.1%	51.6%	19.4%	3.2%	0.0%		60歳代	31人	3.2%	3.2%	61.3%	29.0%	3.2%	0.0%
	70歳以上	18人	0.0%	22.2%	33.3%	16.7%	16.7%	11.1%		70歳以上	18人	0.0%	5.6%	50.0%	16.7%	11.1%	16.7%
区別	門司区	17人	11.8%	11.8%	47.1%	17.6%	11.8%	0.0%	区別	門司区	17人	0.0%	0.0%	58.8%	29.4%	5.9%	5.9%
	小倉北区	25人	8.0%	24.0%	48.0%	12.0%	4.0%	4.0%		小倉北区	25人	0.0%	12.0%	28.0%	48.0%	12.0%	0.0%
	小倉南区	26人	11.5%	11.5%	34.6%	26.9%	11.5%	3.8%		小倉南区	26人	3.8%	3.8%	57.7%	23.1%	11.5%	0.0%
	若松区	11人	0.0%	9.1%	36.4%	18.2%	27.3%	9.1%		若松区	11人	0.0%	9.1%	63.6%	9.1%	0.0%	18.2%
	八幡東区	10人	10.0%	20.0%	40.0%	30.0%	0.0%	0.0%		八幡東区	10人	10.0%	20.0%	60.0%	10.0%	0.0%	0.0%
	八幡西区	33人	12.1%	15.2%	48.5%	24.2%	0.0%	0.0%		八幡西区	33人	6.1%	9.1%	51.5%	27.3%	3.0%	3.0%
	戸畑区	8人	0.0%	25.0%	25.0%	50.0%	0.0%	0.0%		戸畑区	8人	0.0%	12.5%	62.5%	25.0%	0.0%	0.0%
問6(1) 緑化や水辺の環境整備		回答者数	良い	うど ちら 良い かと	ふつ つ	うど ちら かと 悪い	悪い	無回 答	問6(1) 街並みの整備		回答者数	良い	うど ちら 良い かと	ふつ つ	うど ちら 悪い かと	悪い	無回 答
全体	130人	16.9%	42.3%	30.8%	7.7%	0.0%	2.3%	全体	130人	9.2%	23.1%	50.0%	13.8%	0.8%	3.1%		
性別	男性	55人	20.0%	41.8%	27.3%	7.3%	0.0%	3.6%	性別	男性	55人	9.1%	21.8%	50.9%	12.7%	0.0%	5.5%
	女性	75人	14.7%	42.7%	33.3%	8.0%	0.0%	1.3%		女性	75人	9.3%	24.0%	49.3%	14.7%	1.3%	1.3%
年齢別	20歳代	11人	9.1%	54.5%	18.2%	18.2%	0.0%	0.0%	年齢別	20歳代	11人	0.0%	27.3%	54.5%	18.2%	0.0%	0.0%
	30歳代	26人	15.4%	46.2%	26.9%	11.5%	0.0%	0.0%		30歳代	26人	11.5%	23.1%	42.3%	23.1%	0.0%	0.0%
	40歳代	22人	18.2%	40.9%	36.4%	4.5%	0.0%	0.0%		40歳代	22人	9.1%	27.3%	54.5%	4.5%	4.5%	0.0%
	50歳代	22人	18.2%	54.5%	18.2%	9.1%	0.0%	0.0%		50歳代	22人	9.1%	22.7%	54.5%	13.6%	0.0%	0.0%
	60歳代	31人	22.6%	29.0%	45.2%	3.2%	0.0%	0.0%		60歳代	31人	12.9%	19.4%	48.4%	16.1%	0.0%	3.2%
	70歳以上	18人	11.1%	38.9%	27.8%	5.6%	0.0%	16.7%		70歳以上	18人	5.6%	22.2%	50.0%	5.6%	0.0%	16.7%
区別	門司区	17人	11.8%	35.3%	47.1%	5.9%	0.0%	0.0%	区別	門司区	17人	5.9%	17.6%	58.8%	11.8%	5.9%	0.0%
	小倉北区	25人	12.0%	44.0%	40.0%	0.0%	0.0%	4.0%		小倉北区	25人	4.0%	20.0%	64.0%	8.0%	0.0%	4.0%
	小倉南区	26人	11.5%	50.0%	26.9%	11.5%	0.0%	0.0%		小倉南区	26人	7.7%	23.1%	53.8%	15.4%	0.0%	0.0%
	若松区	11人	9.1%	54.5%	27.3%	0.0%	0.0%	9.1%		若松区	11人	9.1%	18.2%	54.5%	9.1%	0.0%	9.1%
	八幡東区	10人	50.0%	30.0%	20.0%	0.0%	0.0%	0.0%		八幡東区	10人	30.0%	30.0%	30.0%	10.0%	0.0%	0.0%
	八幡西区	33人	21.2%	36.4%	24.2%	15.2%	0.0%	3.0%		八幡西区	33人	12.1%	21.2%	39.4%	21.2%	0.0%	6.1%
	戸畑区	8人	12.5%	50.0%	25.0%	12.5%	0.0%	0.0%		戸畑区	8人	0.0%	50.0%	37.5%	12.5%	0.0%	0.0%

【問6(1)クロス集計表】

問6(1) イベントの実施などによる街の賑わい									問6(1) 道路や建物のバリアフリー (高齢者などに配慮したまちの整備)								
		回答者数	良い	どちらか 良いか 悪い	ふつう	どちらか 悪い か 悪い	悪い	無回答			回答者数	良い	どちらか 良いか 悪い	ふつう	どちらか 悪い か 悪い	悪い	無回答
	全体	130人	8.5%	30.8%	44.6%	12.3%	0.8%	3.1%		全体	130人	2.3%	29.2%	41.5%	18.5%	6.9%	1.5%
性別	男性	55人	3.6%	34.5%	43.6%	14.5%	0.0%	3.6%	性別	男性	55人	1.8%	38.2%	36.4%	12.7%	9.1%	1.8%
	女性	75人	12.0%	28.0%	45.3%	10.7%	1.3%	2.7%		女性	75人	2.7%	22.7%	45.3%	22.7%	5.3%	1.3%
年齢別	20歳代	11人	0.0%	36.4%	45.5%	18.2%	0.0%	0.0%	年齢別	20歳代	11人	0.0%	27.3%	36.4%	36.4%	0.0%	0.0%
	30歳代	26人	15.4%	26.9%	38.5%	15.4%	3.8%	0.0%		30歳代	26人	0.0%	26.9%	46.2%	11.5%	15.4%	0.0%
	40歳代	22人	18.2%	31.8%	36.4%	13.6%	0.0%	0.0%		40歳代	22人	4.5%	22.7%	54.5%	13.6%	4.5%	0.0%
	50歳代	22人	0.0%	27.3%	59.1%	13.6%	0.0%	0.0%		50歳代	22人	9.1%	18.2%	50.0%	18.2%	0.0%	4.5%
	60歳代	31人	9.7%	32.3%	45.2%	9.7%	0.0%	3.2%		60歳代	31人	0.0%	38.7%	38.7%	22.6%	0.0%	0.0%
	70歳以上	18人	0.0%	33.3%	44.4%	5.6%	0.0%	16.7%		70歳以上	18人	0.0%	38.9%	16.7%	16.7%	22.2%	5.6%
区別	門司区	17人	5.9%	29.4%	47.1%	17.6%	0.0%	0.0%	区別	門司区	17人	5.9%	23.5%	41.2%	23.5%	5.9%	0.0%
	小倉北区	25人	8.0%	28.0%	44.0%	16.0%	0.0%	4.0%		小倉北区	25人	4.0%	28.0%	56.0%	8.0%	4.0%	0.0%
	小倉南区	26人	7.7%	26.9%	50.0%	11.5%	3.8%	0.0%		小倉南区	26人	0.0%	23.1%	30.8%	23.1%	19.2%	3.8%
	若松区	11人	9.1%	27.3%	45.5%	9.1%	0.0%	9.1%		若松区	11人	0.0%	27.3%	36.4%	36.4%	0.0%	0.0%
	八幡東区	10人	10.0%	40.0%	40.0%	0.0%	0.0%	10.0%		八幡東区	10人	0.0%	40.0%	40.0%	10.0%	10.0%	0.0%
	八幡西区	33人	12.1%	30.3%	39.4%	15.2%	0.0%	3.0%		八幡西区	33人	3.0%	30.3%	42.4%	18.2%	3.0%	3.0%
	戸畑区	8人	0.0%	50.0%	50.0%	0.0%	0.0%	0.0%		戸畑区	8人	0.0%	50.0%	37.5%	12.5%	0.0%	0.0%
問6(1) ベンチや木陰などの休憩施設の整備									問6(1) 図書館や劇場などの文化施設の整備								
		回答者数	良い	どちらか 良いか 悪い	ふつう	どちらか 悪い か 悪い	悪い	無回答			回答者数	良い	どちらか 良いか 悪い	ふつう	どちらか 悪い か 悪い	悪い	無回答
	全体	130人	2.3%	18.5%	41.5%	26.9%	8.5%	2.3%		全体	130人	10.0%	33.1%	41.5%	10.8%	1.5%	3.1%
性別	男性	55人	3.6%	27.3%	41.8%	14.5%	9.1%	3.6%	性別	男性	55人	9.1%	32.7%	41.8%	9.1%	3.6%	3.6%
	女性	75人	1.3%	12.0%	41.3%	36.0%	8.0%	1.3%		女性	75人	10.7%	33.3%	41.3%	12.0%	0.0%	2.7%
年齢別	20歳代	11人	0.0%	9.1%	72.7%	18.2%	0.0%	0.0%	年齢別	20歳代	11人	9.1%	18.2%	63.6%	9.1%	0.0%	0.0%
	30歳代	26人	0.0%	23.1%	34.6%	34.6%	7.7%	0.0%		30歳代	26人	15.4%	30.8%	42.3%	7.7%	0.0%	3.8%
	40歳代	22人	4.5%	13.6%	40.9%	31.8%	9.1%	0.0%		40歳代	22人	9.1%	45.5%	31.8%	13.6%	0.0%	0.0%
	50歳代	22人	4.5%	18.2%	50.0%	18.2%	9.1%	0.0%		50歳代	22人	4.5%	27.3%	40.9%	22.7%	0.0%	4.5%
	60歳代	31人	3.2%	19.4%	38.7%	32.3%	6.5%	0.0%		60歳代	31人	12.9%	29.0%	51.6%	6.5%	0.0%	0.0%
	70歳以上	18人	0.0%	22.2%	27.8%	16.7%	16.7%	16.7%		70歳以上	18人	5.6%	44.4%	22.2%	5.6%	11.1%	11.1%
区別	門司区	17人	0.0%	29.4%	29.4%	23.5%	17.6%	0.0%	区別	門司区	17人	11.8%	17.6%	52.9%	17.6%	0.0%	0.0%
	小倉北区	25人	4.0%	16.0%	32.0%	36.0%	8.0%	4.0%		小倉北区	25人	8.0%	52.0%	36.0%	0.0%	0.0%	4.0%
	小倉南区	26人	3.8%	15.4%	42.3%	19.2%	19.2%	0.0%		小倉南区	26人	11.5%	15.4%	61.5%	7.7%	3.8%	0.0%
	若松区	11人	0.0%	18.2%	27.3%	45.5%	0.0%	9.1%		若松区	11人	0.0%	36.4%	18.2%	18.2%	9.1%	18.2%
	八幡東区	10人	0.0%	40.0%	50.0%	10.0%	0.0%	0.0%		八幡東区	10人	20.0%	40.0%	20.0%	10.0%	0.0%	10.0%
	八幡西区	33人	3.0%	12.1%	45.5%	33.3%	3.0%	3.0%		八幡西区	33人	12.1%	30.3%	39.4%	18.2%	0.0%	0.0%
	戸畑区	8人	0.0%	12.5%	87.5%	0.0%	0.0%	0.0%		戸畑区	8人	0.0%	62.5%	37.5%	0.0%	0.0%	0.0%

問6(2) 今後、小倉都心部の魅力を向上させるためには、どのようなまちづくりが必要だと思いますか。問6(1)の項目の中からあてはまるものを3つまで選んでください。



	回答者数	緑化や水辺の環境整備	駐車場の整備	イベントの街の賑わいなど	公共交通機関の利便性	バスや電車などの利便性	休憩施設や木陰などの整備	ベンチや木陰などの整備	駐輪場の整備	道路の整備	道路や建物のバリアフリー	図書館や劇場などの文化施設の整備	街並みの整備
全体	130人	43.1%	40.8%	33.8%	32.3%	27.7%	27.7%	18.5%	16.2%	13.1%	10.8%		
性別	男性	55人	32.7%	41.8%	40.0%	34.5%	34.5%	14.5%	27.3%	14.5%	16.4%	12.7%	
	女性	75人	50.7%	40.0%	29.3%	30.7%	22.7%	37.3%	12.0%	17.3%	10.7%	9.3%	
年齢別	20歳代	11人	18.2%	27.3%	45.5%	18.2%	36.4%	27.3%	18.2%	27.3%	18.2%	0.0%	
	30歳代	26人	46.2%	42.3%	34.6%	15.4%	30.8%	19.2%	30.8%	15.4%	3.8%	7.7%	
	40歳代	22人	45.5%	54.5%	40.9%	27.3%	36.4%	18.2%	27.3%	22.7%	27.3%	18.2%	
	50歳代	22人	36.4%	45.5%	27.3%	40.9%	18.2%	36.4%	22.7%	4.5%	9.1%	13.6%	
	60歳代	31人	54.8%	38.7%	35.5%	41.9%	32.3%	29.0%	6.5%	12.9%	12.9%	6.5%	
	70歳以上	18人	38.9%	27.8%	22.2%	44.4%	11.1%	38.9%	5.6%	22.2%	11.1%	16.7%	
区別	門司区	17人	41.2%	29.4%	41.2%	5.9%	29.4%	29.4%	29.4%	23.5%	17.6%	5.9%	
	小倉北区	25人	60.0%	20.0%	32.0%	28.0%	24.0%	16.0%	12.0%	16.0%	8.0%	28.0%	
	小倉南区	26人	38.5%	53.8%	26.9%	38.5%	23.1%	38.5%	15.4%	26.9%	11.5%	3.8%	
	若松区	11人	63.6%	54.5%	18.2%	36.4%	18.2%	36.4%	18.2%	27.3%	18.2%	9.1%	
	八幡東区	10人	10.0%	80.0%	50.0%	40.0%	40.0%	20.0%	20.0%	0.0%	10.0%	10.0%	
	八幡西区	33人	39.4%	36.4%	33.3%	42.4%	27.3%	24.2%	21.2%	9.1%	12.1%	3.0%	
	戸畑区	8人	37.5%	37.5%	50.0%	25.0%	50.0%	37.5%	12.5%	0.0%	25.0%	25.0%	

小倉都心部の魅力向上のために必要なまちづくりについては、「緑化や水辺の環境整備」(43.1%)が最も多く、次いで「駐車場の整備」(40.8%)となっている。

年齢別に見ると、20歳代では「イベントの実施などによる街の賑わい」が40%以上、40歳代では「図書館や劇場などの文化施設の整備」が30%近くとなっており、また、50歳代以上では「バスや電車などの公共交通機関の利便性」が40%以上と、それぞれ他の年齢層に比べ高い割合を示している。

問6(3) 小倉都心部でのまちづくりについてご意見などありましたらお聞かせください。

小倉都心部でのまちづくりについては、総数96件のご意見、ご提案をいただきました。その中から、抜粋し、長いものは要旨をまとめさせていただきました。

(商店街・商業施設、イベントについて)

- ・商店街がごちゃごちゃしている。(女性 60歳代 八幡西区、40歳代 若松区)
- ・買い物をするさいに、移動距離が長いような気がする。(男性 50歳代 戸畑区)
- ・諸施設(ハード)の整備はかなり進んでいるので、これからはイベントや商店街の集客活動(ソフト)に注力するのが効果的と思う。(男性 70歳代 八幡西区)
- ・買物施設の充実と観光施設を共存して新規で増やしていき整備をして行ってもらいたい。(男性 40歳代 小倉南区)
- ・街の賑わいはあると思うが、小倉都心部にしかないお店だとか施設がないので行かなくなった。(男性 60歳代 門司区)
- ・小倉周辺のお祭りは行きたいと思うものがない。他方面からの人を集めるためにもイベントの充実、又その宣伝を行ってほしい。(女性 20歳代 八幡西区)

(緑化や水辺の環境整備、景観について)

- ・小倉中心部は、緑が少ないように思う。(男性 60歳代 小倉北区)
- ・都心部、市役所近辺は公園も整備され、リバーウォークなどの綺麗な新しい施設もあり清潔感はあると思う。(女性 40歳代 戸畑区)
- ・勝山公園、大芝生広場等中心部に広大な公園があるものの、雑草が生えて見苦しい。(男性 60歳代 小倉北区)
- ・平和通りに緑がないのが都市景観にとっては致命的な問題である。モノレールの下に街路樹や花壇を整備できないのか。(男性 60歳代 小倉北区)

(交通事情・交通施設について)

- ・自動車の小倉都心部への流入抑制のため、パークアンドライドを充実させてはどうか。(男性 40歳代 小倉北区)
- ・小倉駅前(新幹線口)など違法駐車が多い。(男性 50歳代 小倉南区)
- ・バス乗り場がとても解りづらい。特に小倉駅バス乗り場。(女性 60歳代 八幡西区)
- ・バス待ちが大変苦勞である。屋根、ベンチ囲いの設備が無いので、特に雨風の激しい時は困っている。(女性 70歳以上 小倉南区)

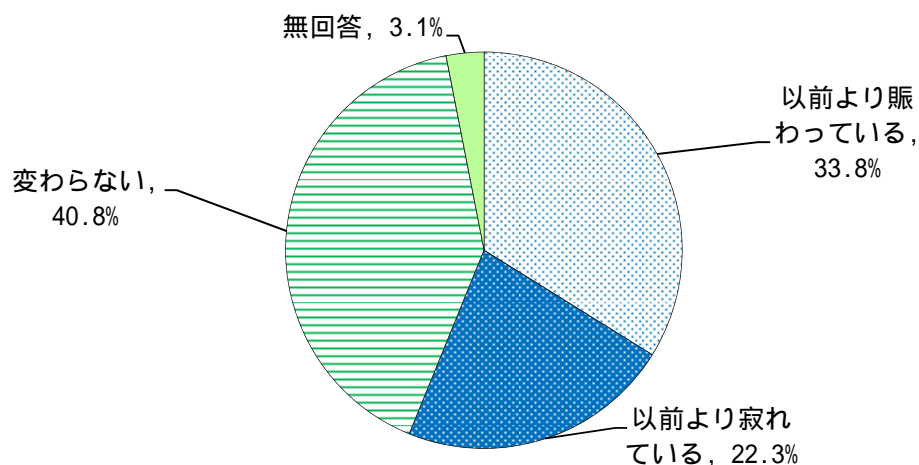
(バリアフリーなど)

- ・中高年から若者、そして子育ての母親が小倉都心に出ても思いきり楽しめる街であれば、もっと小倉の街は活気づいて来ると思う。(女性 60歳代 小倉南区)
- ・高齢者の散策、買物等の配慮が不十分。休憩場所等。(男性 70歳代 小倉南区)

(治安、モラル)

- ・未成年と思われる人のマナーの悪さをよくみるので、警察官や地元ボランティアの見回りやパロールなどがあれば不愉快な思いをせずにいられると思う。(女性 30歳代 小倉北区)

問7(1) 小倉都心部では、街の賑わいづくりとして様々なイベントを実施しています。5年前と比べて、街の賑わいについてどう思いますか。あてはまるものを1つだけ選んでください。

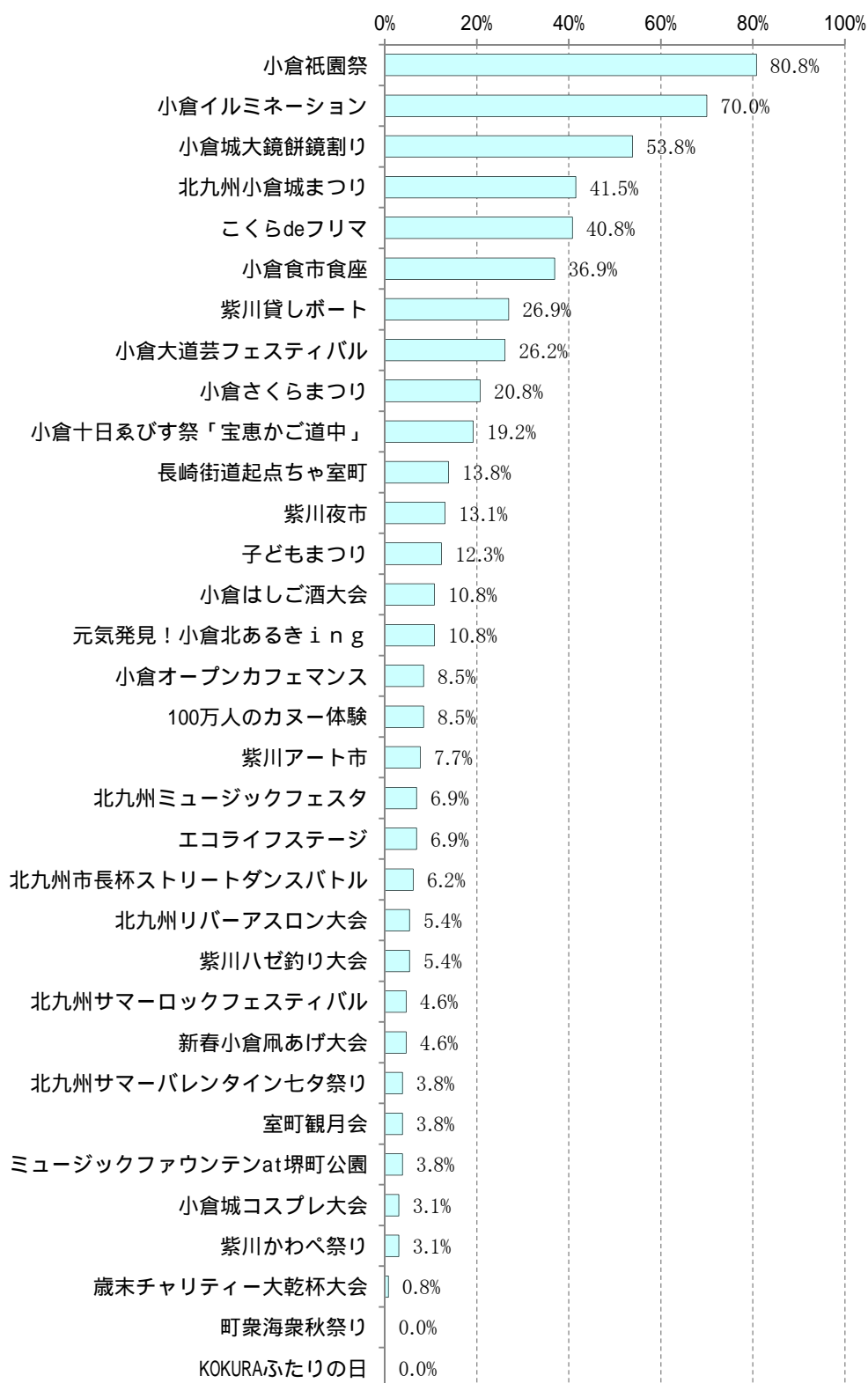


		回答者数	以前より賑わっている	以前より寂れている	変わらない	無回答
全体		130人	33.8%	22.3%	40.8%	3.1%
性別	男性	55人	25.5%	21.8%	50.9%	1.8%
	女性	75人	40.0%	22.7%	33.3%	4.0%
年齢別	20歳代	11人	0.0%	36.4%	54.5%	9.1%
	30歳代	26人	30.8%	19.2%	46.2%	3.8%
	40歳代	22人	40.9%	22.7%	36.4%	0.0%
	50歳代	22人	36.4%	22.7%	40.9%	0.0%
	60歳代	31人	32.3%	22.6%	38.7%	6.5%
	70歳以上	18人	50.0%	16.7%	33.3%	0.0%
区別	門司区	17人	17.6%	23.5%	58.8%	0.0%
	小倉北区	25人	44.0%	24.0%	32.0%	0.0%
	小倉南区	26人	34.6%	15.4%	46.2%	3.8%
	若松区	11人	45.5%	18.2%	36.4%	0.0%
	八幡東区	10人	40.0%	20.0%	40.0%	0.0%
	八幡西区	33人	27.3%	27.3%	36.4%	9.1%
	戸畑区	8人	37.5%	25.0%	37.5%	0.0%

イベントの実施による街の賑わいについては、「変わらない」(40.8%)が多く、「以前より賑わっている」(33.8%)は、「以前より寂れている」(22.3%)より多い。

年齢別に見ると、「以前より賑わっている」は、70歳以上で割合が高い(50.0%)が、20歳代では「変わらない」や「以前より寂れている」が多くなっている。

問7(2) 下記は小倉都心部で開催されているイベントです。知っているイベント、行ったことのあるイベントをいくつでも選んでください。



小倉都心部で開催されるイベントについては、「小倉祇園祭」(80.8%)、「小倉イルミネーション」(70.0%)、「小倉城大鏡餅鏡割り」(53.8%)の認知度が高い。年齢別に見ると、「小倉イルミネーション」は20歳代を除く全ての年齢層で高く、「北九州小倉城まつり」は60歳代以上で認知度が高くなっている。

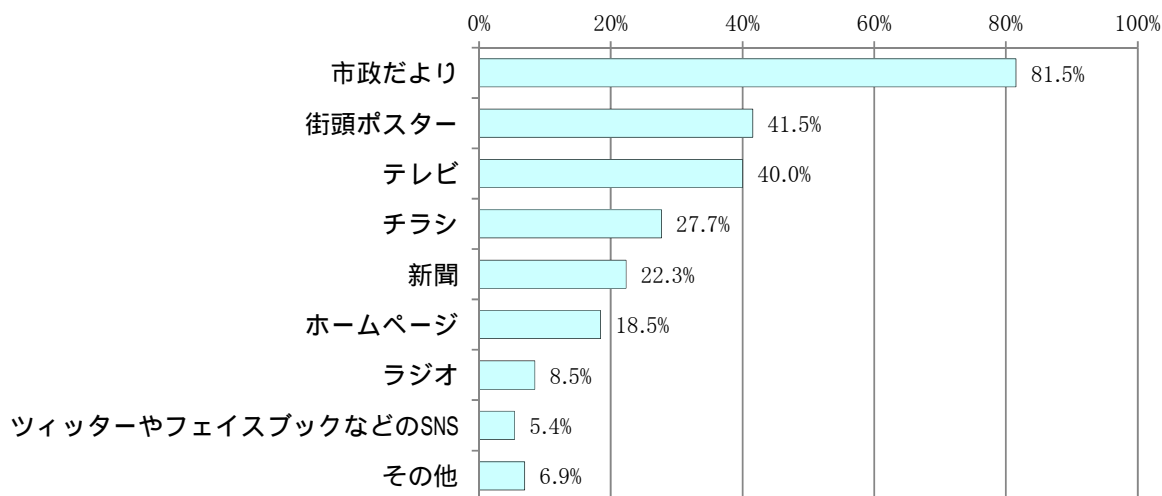
【問7(2)クロス集計表】

		回答者数	小倉祇園祭	小倉イルミネーション	小倉城大鏡餅鏡割り	北九州小倉城まつり	こくらdeファミ	小倉食市食座	紫川貸しポート	小倉大道芸フェスティバル	小倉さくらまつり	小倉十日系びす「宝恵かご道中」	長崎街道起点ちや室町
全体		130人	80.8%	70.0%	53.8%	41.5%	40.8%	36.9%	26.9%	26.2%	20.8%	19.2%	13.8%
性別	男性	55人	80.0%	52.7%	58.2%	38.2%	25.5%	30.9%	27.3%	21.8%	23.6%	12.7%	16.4%
	女性	75人	81.3%	82.7%	50.7%	44.0%	52.0%	41.3%	26.7%	29.3%	18.7%	24.0%	12.0%
年齢別	20歳代	11人	63.6%	45.5%	18.2%	0.0%	45.5%	36.4%	0.0%	18.2%	0.0%	18.2%	0.0%
	30歳代	26人	76.9%	80.8%	26.9%	30.8%	46.2%	34.6%	23.1%	26.9%	0.0%	19.2%	3.8%
	40歳代	22人	81.8%	81.8%	59.1%	22.7%	50.0%	31.8%	22.7%	18.2%	27.3%	13.6%	9.1%
	50歳代	22人	86.4%	63.6%	63.6%	50.0%	40.9%	36.4%	31.8%	45.5%	27.3%	18.2%	13.6%
	60歳代	31人	83.9%	67.7%	71.0%	58.1%	35.5%	38.7%	35.5%	19.4%	29.0%	22.6%	25.8%
	70歳以上	18人	83.3%	66.7%	66.7%	66.7%	27.8%	44.4%	33.3%	33.3%	33.3%	22.2%	22.2%
区別	門司区	17人	88.2%	94.1%	41.2%	52.9%	47.1%	52.9%	23.5%	29.4%	17.6%	11.8%	5.9%
	小倉北区	25人	96.0%	88.0%	60.0%	44.0%	44.0%	64.0%	44.0%	40.0%	20.0%	36.0%	24.0%
	小倉南区	26人	73.1%	65.4%	57.7%	46.2%	34.6%	38.5%	34.6%	34.6%	15.4%	15.4%	15.4%
	若松区	11人	72.7%	45.5%	45.5%	45.5%	54.5%	27.3%	18.2%	18.2%	18.2%	27.3%	18.2%
	八幡東区	10人	80.0%	70.0%	50.0%	20.0%	20.0%	30.0%	10.0%	10.0%	20.0%	20.0%	0.0%
	八幡西区	33人	72.7%	51.5%	51.5%	39.4%	36.4%	15.2%	12.1%	15.2%	21.2%	12.1%	9.1%
	戸畑区	8人	87.5%	87.5%	75.0%	25.0%	62.5%	25.0%	50.0%	25.0%	50.0%	12.5%	25.0%

		回答者数	紫川夜市	子どもまつり	小倉はしご酒大会	元気発見!小倉北あるきin g	小倉オープンカフェマンス	100万人のカヌー体験	紫川アート市	北九州ミュージックフェスタ	エコライフステージ	北九州市長杯ストリートダンスバトル	北九州リバーアソン大会
全体		130人	13.1%	12.3%	10.8%	10.8%	8.5%	8.5%	7.7%	6.9%	6.9%	6.2%	5.4%
性別	男性	55人	7.3%	7.3%	12.7%	7.3%	5.5%	12.7%	1.8%	9.1%	5.5%	3.6%	9.1%
	女性	75人	17.3%	16.0%	9.3%	13.3%	10.7%	5.3%	12.0%	5.3%	8.0%	8.0%	2.7%
年齢別	20歳代	11人	9.1%	0.0%	0.0%	0.0%	0.0%	0.0%	0.0%	9.1%	9.1%	9.1%	0.0%
	30歳代	26人	23.1%	15.4%	15.4%	11.5%	0.0%	3.8%	11.5%	3.8%	7.7%	7.7%	3.8%
	40歳代	22人	18.2%	13.6%	0.0%	9.1%	18.2%	13.6%	4.5%	0.0%	0.0%	4.5%	0.0%
	50歳代	22人	9.1%	4.5%	22.7%	9.1%	22.7%	13.6%	9.1%	9.1%	13.6%	9.1%	13.6%
	60歳代	31人	9.7%	12.9%	12.9%	16.1%	6.5%	6.5%	3.2%	6.5%	3.2%	0.0%	9.7%
	70歳以上	18人	5.6%	22.2%	5.6%	11.1%	0.0%	11.1%	16.7%	16.7%	11.1%	11.1%	0.0%
区別	門司区	17人	17.6%	23.5%	11.8%	11.8%	5.9%	0.0%	5.9%	11.8%	5.9%	0.0%	11.8%
	小倉北区	25人	24.0%	12.0%	4.0%	28.0%	16.0%	24.0%	8.0%	4.0%	12.0%	16.0%	8.0%
	小倉南区	26人	7.7%	15.4%	7.7%	7.7%	3.8%	7.7%	7.7%	7.7%	7.7%	7.7%	3.8%
	若松区	11人	9.1%	0.0%	9.1%	9.1%	9.1%	9.1%	18.2%	9.1%	9.1%	9.1%	0.0%
	八幡東区	10人	10.0%	10.0%	0.0%	0.0%	0.0%	0.0%	10.0%	20.0%	10.0%	0.0%	0.0%
	八幡西区	33人	9.1%	6.1%	18.2%	3.0%	6.1%	0.0%	3.0%	3.0%	3.0%	3.0%	3.0%
	戸畑区	8人	12.5%	25.0%	25.0%	12.5%	25.0%	25.0%	12.5%	0.0%	0.0%	0.0%	12.5%

		回答者数	紫川ハゼ釣り大会	北九州サマーロックフェスティバル	新春小倉あげ大会	北九州サマーバレンタイン七夕祭り	室町観月会	ミュージックファウンテンat堺町公園	小倉城コスプレ大会	紫川かわべ祭り	歳末チャリティー大乾杯大会	町衆海衆秋祭り	KOKURAふたりの日
全体		130人	5.4%	4.6%	4.6%	3.8%	3.8%	3.8%	3.1%	3.1%	0.8%	0.0%	0.0%
性別	男性	55人	9.1%	3.6%	3.6%	3.6%	3.6%	3.6%	1.8%	0.0%	1.8%	0.0%	0.0%
	女性	75人	2.7%	5.3%	5.3%	4.0%	4.0%	4.0%	4.0%	5.3%	0.0%	0.0%	0.0%
年齢別	20歳代	11人	0.0%	0.0%	0.0%	0.0%	0.0%	0.0%	0.0%	0.0%	0.0%	0.0%	0.0%
	30歳代	26人	0.0%	3.8%	3.8%	3.8%	3.8%	3.8%	0.0%	0.0%	0.0%	0.0%	0.0%
	40歳代	22人	4.5%	9.1%	4.5%	9.1%	0.0%	0.0%	4.5%	4.5%	4.5%	0.0%	0.0%
	50歳代	22人	13.6%	13.6%	4.5%	9.1%	4.5%	18.2%	4.5%	0.0%	0.0%	0.0%	0.0%
	60歳代	31人	6.5%	0.0%	6.5%	0.0%	3.2%	0.0%	3.2%	3.2%	0.0%	0.0%	0.0%
	70歳以上	18人	5.6%	0.0%	5.6%	0.0%	11.1%	0.0%	5.6%	11.1%	0.0%	0.0%	0.0%
区別	門司区	17人	5.9%	0.0%	5.9%	5.9%	0.0%	0.0%	0.0%	5.9%	0.0%	0.0%	0.0%
	小倉北区	25人	4.0%	8.0%	0.0%	12.0%	12.0%	16.0%	4.0%	8.0%	0.0%	0.0%	0.0%
	小倉南区	26人	7.7%	7.7%	3.8%	0.0%	0.0%	3.8%	3.8%	0.0%	0.0%	0.0%	0.0%
	若松区	11人	0.0%	9.1%	18.2%	0.0%	9.1%	0.0%	9.1%	9.1%	0.0%	0.0%	0.0%
	八幡東区	10人	10.0%	0.0%	0.0%	0.0%	0.0%	0.0%	0.0%	0.0%	0.0%	0.0%	0.0%
	八幡西区	33人	3.0%	0.0%	0.0%	0.0%	3.0%	0.0%	0.0%	0.0%	0.0%	0.0%	0.0%
	戸畑区	8人	12.5%	12.5%	25.0%	12.5%	0.0%	0.0%	12.5%	0.0%	12.5%	0.0%	0.0%

問 8 普段、イベント情報はどのような媒体でご覧になりますか。あてはまるものをいくつでも選んでください。

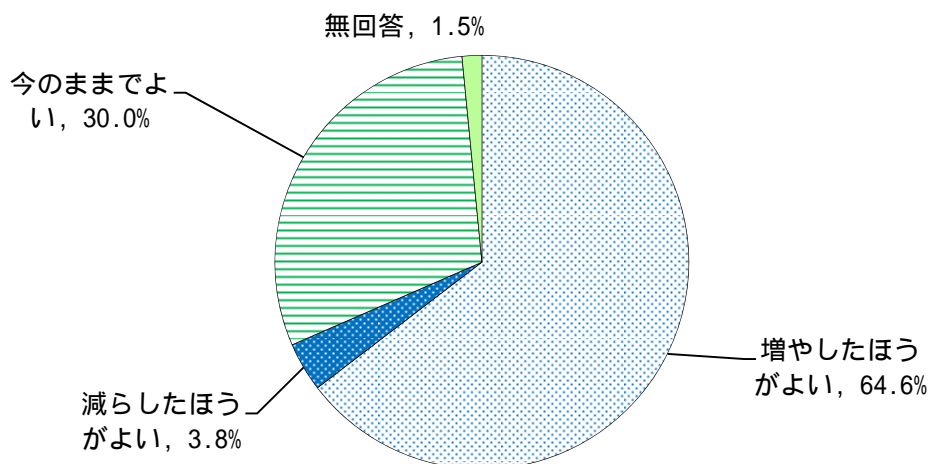


		回答者数	市政だより	街頭ポスター	テレビ	チラシ	新聞	ホームページ	ラジオ	ツイッターやフェイスブックなどのSNS	その他
全体		130人	81.5%	41.5%	40.0%	27.7%	22.3%	18.5%	8.5%	5.4%	6.9%
性別	男性	55人	76.4%	34.5%	36.4%	18.2%	21.8%	27.3%	7.3%	5.5%	7.3%
	女性	75人	85.3%	46.7%	42.7%	34.7%	22.7%	12.0%	9.3%	5.3%	6.7%
年齢別	20歳代	11人	63.6%	27.3%	18.2%	27.3%	18.2%	9.1%	9.1%	9.1%	9.1%
	30歳代	26人	69.2%	53.8%	38.5%	38.5%	3.8%	15.4%	3.8%	7.7%	3.8%
	40歳代	22人	81.8%	40.9%	22.7%	31.8%	13.6%	13.6%	0.0%	0.0%	13.6%
	50歳代	22人	90.9%	31.8%	31.8%	31.8%	18.2%	27.3%	18.2%	9.1%	0.0%
	60歳代	31人	87.1%	45.2%	67.7%	22.6%	38.7%	19.4%	16.1%	3.2%	6.5%
	70歳以上	18人	88.9%	38.9%	38.9%	11.1%	38.9%	22.2%	0.0%	5.6%	11.1%
区別	門司区	17人	82.4%	41.2%	35.3%	41.2%	29.4%	17.6%	17.6%	5.9%	0.0%
	小倉北区	25人	80.0%	52.0%	40.0%	40.0%	16.0%	24.0%	0.0%	8.0%	8.0%
	小倉南区	26人	76.9%	38.5%	42.3%	23.1%	15.4%	15.4%	15.4%	3.8%	19.2%
	若松区	11人	100.0%	27.3%	27.3%	18.2%	18.2%	9.1%	18.2%	0.0%	0.0%
	八幡東区	10人	70.0%	30.0%	60.0%	20.0%	30.0%	40.0%	0.0%	10.0%	0.0%
	八幡西区	33人	84.8%	33.3%	39.4%	21.2%	24.2%	15.2%	6.1%	6.1%	3.0%
	戸畑区	8人	75.0%	87.5%	37.5%	25.0%	37.5%	12.5%	0.0%	0.0%	12.5%

イベント情報を得る媒体については、「市政だより」(81.5%)が他の媒体に比べて最も多い。次いで、「街頭ポスター」(41.5%)、「テレビ」(40.0%)が多い。

年齢別に見ると、「市政だより」は全ての年齢層で割合が高い。「テレビ」は60歳代、「新聞」は60歳代、70歳以上が他の年齢層に比べて多く、「ホームページ」は50歳代、70歳以上、「ツイッターやフェイスブックなどのSNS」は20歳代、50歳代で他の年齢層に比べて多くなっている。

問9(1) イベント情報の発信について、どのように考えますか。あてはまるものを1つだけ選んでください。



		回答者数	増やしたほうがよい	減らしたほうがよい	今のままでよい	無回答
全体		130人	64.6%	3.8%	30.0%	1.5%
性別	男性	55人	63.6%	7.3%	25.5%	3.6%
	女性	75人	65.3%	1.3%	33.3%	0.0%
年齢別	20歳代	11人	63.6%	0.0%	36.4%	0.0%
	30歳代	26人	73.1%	3.8%	23.1%	0.0%
	40歳代	22人	72.7%	0.0%	27.3%	0.0%
	50歳代	22人	59.1%	9.1%	27.3%	4.5%
	60歳代	31人	61.3%	3.2%	32.3%	3.2%
	70歳以上	18人	55.6%	5.6%	38.9%	0.0%
区別	門司区	17人	35.3%	0.0%	29.4%	0.0%
	小倉北区	25人	64.0%	4.0%	32.0%	0.0%
	小倉南区	26人	61.5%	7.7%	30.8%	0.0%
	若松区	11人	100.0%	0.0%	54.5%	0.0%
	八幡東区	10人	70.0%	0.0%	30.0%	0.0%
	八幡西区	33人	72.7%	3.0%	21.2%	3.0%
	戸畑区	8人	50.0%	12.5%	25.0%	12.5%

イベントの情報発信については、「増やした方がよい」(64.6%)が最も多い。年齢別に見ると、30歳代、40歳代では「増やした方がよい」の割合が高いが、60歳代以上ではその割合が減り、「今のままでよい」が増えている。

問9(2) イベント情報の発信について、具体的な提案があれば教えてください。

イベント情報の発信について、総数84件のご意見、ご提案をいただいた。その中から抜粋し、長いものは要旨をまとめさせていただいた。

(市政だよりについて)

- ・市政だよりは貴重な紙の媒体だと思う。誰でも定期的に見れるように市政だよりでの見せ方を工夫すればいい。(男性 30歳代 小倉南区)
- ・市政だよりの1ページに大きくアピールする。(女性 60歳代 八幡西区)
- ・市政だよりに年間スケジュールのチラシを入れてみては。(女性 40歳代 小倉北区)

(テレビ等)

- ・終わった後で、テレビのニュースなどでこんなのがあったのかと知ることが多い。行事のある前にもっとテレビでPRしてほしい。(女性 60歳代 小倉南区)
- ・みんなが見るCMを増やす。(女性 30歳代 小倉南区)
- ・テレビでやってほしい。(女性 40歳代 若松区)

(新聞、チラシ)

- ・市政だよりやホームページだけでなく、新聞、TV等でも予告情報をより多く流してもらいたいことを検討いただきたい。(男性 70歳代 八幡西区)
- ・新聞の折り込みチラシのような年間や月間のスケジュールが欲しい。(男性 30歳代 八幡西区)

(配布先、掲示場所等)

- ・チラシを作るのはいいが、置く場所を考えたほうがいい。(女性 40歳代 八幡西区)
- ・公共施設はもちろん、駅など人が多く集まるところに、もう少し宣伝した方がいい。(女性 30歳代 小倉南区)
- ・バス、モノレール、電車等に広告を貼る。めだつように車体に広告を貼るとよい。(女性 20歳代 小倉南区)
- ・大型スーパーやベビー用品店等にもポスターを貼る。(男性 70歳代 小倉南区)
- ・タウン誌などにも載せるといい。(男性 60歳代 戸畑区)
- ・幼稚園、小学校、中学校よりおたよりとして配れば目にする機会もさらに増え、いいと思います。(女性 30歳代 八幡西区)
- ・子供の催し事なら、学校や、子ども会での呼びかけ。回覧板や市政だよりをちゃんと見ない人のために、町内の掲示板に貼っておく。(女性 60歳代 門司区)

(その他)

- ・北九州市のホームページでの告知を細かく行って欲しい。更新が月に一度だったりするとリアルタイムの情報が見つからない。(女性 40歳代 八幡西区)
- ・登録したメールに情報が来るといいなと思います。(女性 30歳代 小倉北区)
- ・口コミやツイッター、フェイスブック等は、若い人もアピールできると思う。(女性 50歳代 小倉北区)
- ・主催者、関係団体が企画やPR、広報の仕方を工夫すべき。(女性 60歳代 八幡西区)

問10 北九州市が小倉都心部の様々なイベント等の開催または支援を行っていることについてどのように思われますか。

北九州市が小倉都心部のイベント等の開催または支援を行っていることについて、総数120件のご意見、ご提案をいただいた。その中から抜粋し、長いものは要旨をまとめさせていただいた。

(肯定的な意見)

- ・おおいに賛成で北九州市の活性化につながると思う。(男性 60歳代 八幡西区)
- ・とてもいいことだと思います。多くの人が色々な媒体で知ることが出来るし、安心して参加できると思う。イベントなどで小倉都心部に沢山の人や物が流れて活気がますと思う。(女性 30歳代 八幡西区)
- ・悪くはないと思う。行ってみたくても、知らないイベントが多いので、行きようがない。ほどほどに支援しても良いと思う。(女性 30歳代 小倉南区)
- ・市民目線での協力は大きい結構。(男性 60歳代 八幡西区)
- ・支援をすることは大切な事です。企業の参加も必要です。(女性 60歳代 小倉北区)

(否定的な意見)

- ・正直なところ、一部のイベントを除いて、参加してみたいと思えるようなイベントが少ない。(女性 40歳代 小倉北区)
- ・小倉都心部のイベントへほとんど参加できません。(男性 70歳代 戸畑区)
- ・小倉北区に拠点を置く企画をもっと各区に分散するよう計画すること。(男性 70歳代 門司区) 小倉都心部にかたよらず北九州全体の規模で。(" 40歳代 ")
- ・北九州市は小倉ばかり整備開発しているようだが、その他の地区も同じ市民です。もう少し他区のことと考えてほしい。中心部に行くにも時間費用がかかる。(女性 70歳代 八幡西区)
- ・無駄な税金を使わない。金があるから何かを、部署があるから何かやらないといけないといった発想にはならないことを願う。(男性 50歳代 八幡西区)
- ・発信元の満足に終始しているのでは？情報を届けたい先が本当に受信しているのか？(男性 60歳代 八幡西区)

(その他)

- ・市が支援して街を盛り上げようとしているのに発信力が足りないのはもったいない。(女性 40歳代 小倉北区)
- ・市職員の人あまり参加しない。協力的でない。すすんで参加させるべきである。(男性 60歳代 門司区)
- ・イベント開催に伴い全てに利益がでているとは思いません。市のイベントに税金が使われているのなら、利益をだしてほしい。(女性 30歳代 若松区)
- ・都心部の活性化のために、可能な範囲で行うべきと思う。ただし、どんな支援が効果的かを十分に考える必要があると思う。主催者は、何を望んでいるのか、どんな効果が見込めるのかなど。(男性 70歳代 八幡西区)
- ・福岡天神周辺の官民一体の街づくりを参考し、イベントを行っていくべきだ。(男性 20歳代 八幡東区)

IV 全体考察

回答者の約7割が月に1回以上、約3割が週に1回以上小倉都心部を訪れている。ただし、若松区、八幡西区からの来街頻度は他の区に比べ低い。主に訪れるエリアは、「B」エリアが最も多い。これは小倉都心部を訪れる目的に「買物」、「飲食」とする回答が多いことと関連している。4年前との比較では、「A」エリア、「A～Cの複数」の割合が増えていることから、「A」エリアの集客力が高まっていると思われる。

小倉都心部への交通手段は「自家用車」が最も多く、その理由には「買物をした荷物を運ぶのに便利」、「自分の都合で動ける」というものが多く見られた。それ以外では、「子ども連れなので動きやすい」という意見も多く、交通手段に関する設問でも30歳代、40歳代に「自家用車」と回答した割合が他の年齢層に比べて高くなっている。70歳以上では「バス」を利用すると回答した割合が高くなっている。

小倉都心部の取り組みに対する評価では、「緑化や水辺の環境整備」、「バスや電車などの公共交通機関の利便性」、「道路の整備」で「良い」、「どちらかというが良い」の割合が半数以上を占め、評価が高い。一方で「ベンチや木陰などの休憩施設の整備」、「駐輪場の整備」、「駐車場の整備」で評価が低くなっている。

そのような中、今後の小倉都心部の魅力向上のために必要なまちづくりについては、評価の高い「緑化や水辺の環境整備」、評価の低い「駐車場の整備」が多くなっており、対照的な2項目が上位になっている。

また、小倉都心部にあまり来ない方に、来街頻度を増やすために必要と思うことを聞いた設問では、駐車場の料金や公共交通機関でのアクセスのしやすさ、商業エリアの充実や芸術・文化関係の催しを求める回答が出された。

これらのことから、「駐車場の整備」、「緑化や水辺の環境整備」、「イベントの実施などによる街の賑わい」のほか、駐車場についての不満に対処するための「駐車場のサービスの改善」、「商業エリアの魅力向上」や「芸術・文化性の充実」などソフト面の対応が求められていると言える。

小倉都心部のまちづくりについての自由意見では、「駐車場料金」や「交通渋滞・違法駐車」、「タクシーが多い」、「わかりやすいバス乗り場を」など交通関係の意見のほか、「休憩できるベンチ」、「子どもが遊べる場所」、高齢者やベビーカーへの配慮など「人にやさしいまちづくり」、「若者を楽しませる施設の充実」、「緑が少ない」など多岐にわたる要望・意見があった。また、「治安の改善」や「マナーの向上」などに関する要望が寄せられた。

小倉都心部でのイベントの実施などによる街の賑わいについては、肯定的な意見が多いものの、4年前との比較では、「以前より賑わっている」が減り、「以前より寂れている」、「変わらない」が増えている。イベント情報の発信については「増やしたほうがよい」とする意見が多く、イベントの開催や支援については、肯定的な

意見が多いが、都心部以外など市内他区への配慮を求める声が見られた。今後は広報手段の充実や市全体の活性化に配慮した効果的なイベントの実施が求められる。

今回のアンケートでは、「中心市街地活性化基本計画」に基づく整備や取り組み実施後の小倉都心部のまちづくりに対する評価を確認するとともに、今後のまちづくりに対する様々な意見を得ることができ、貴重な資料となった。アンケートの結果を真摯に受け止め、今後の都心部まちづくり、事業実施に活かしていきたい。

【市政モニターに関すること】

市民文化スポーツ局広聴課（TEL：582 - 2527）

【アンケートに関すること】

建築都市局都心・副都心開発室（TEL：582 - 2502）