

平成26年度
第3回市政モニターアンケート

生涯学習に関する市民意識調査について

北九州市市民文化スポーツ局広聴課

目 次

I 調査の概要	1
II 市政モニターの構成	1
III 調査結果	2
【生涯学習全般について】	
(1) 「生涯学習」という言葉についての認知度	2
(2) 過去一年間の学習活動の経験	3
(3) 学習活動を行った理由	4
(4) 学習活動の内容	5
(5) 学習活動の場所・施設	6
(6) 学習活動の方法	8
(7) 学習活動の活動日・時間帯	9
(8) 学習活動にかける1ヶ月当たりの費用	10
(9) 学習活動に関する情報の入手先	11
(10) 学習活動についての満足度	12
(11) 学習活動に対する不満の理由	13
(12) 学習成果を活かした地域活動や社会貢献への意欲	14
(13) 学習成果を活かしている(活かしたい)分野	15
(14) 学習活動をしていない理由	17
(15) 学習活動を始めやすいと思う施設、指導者、学習内容	18
(16) 生涯学習に関する情報量についての満足度	19
(17) 欲しいと思う生涯学習に関する情報	20
(18) 生涯学習に関する市からの情報提供について望むこと	21
(19) 学習活動を通して身につけた知識等の社会的評価について	22
(20) 身につけた知識等を社会的に評価する方法	23
(21) 生涯学習活動を充実させるための市民センターの役割	24
【読書について】	
(22) 「ブックスタート事業」についての認知度	27
(23) 「家読」という言葉についての認知度	28
(24) 「ノーテレビ・ノーゲーム・読書の日」についての認知度	29
(25) 「電子書籍」の利用度	30
(26) 「電子書籍」を使って読んでいる書籍の種類	31
(27) 「電子書籍」を使わない理由	32
(28) 子どもの「電子書籍」使用についての賛否	33
(29) 子どもの「電子書籍」使用について反対の理由	34
(30) 子どもの「電子書籍」使用の有無	35
IV 全体考察	36

I 調査の概要

調査対象者	市政モニター 150人		
回答者数	141人 (回収率 94.0%)		
調査実施日	平成26年 7月22日～平成26年 8月21日		
実施方法	調査票による郵送及びインターネット調査		
調査実施課	市民文化スポーツ局広聴課	TEL 582-2527	
調査依頼課	教育委員会生涯学習課	TEL 582-2385	

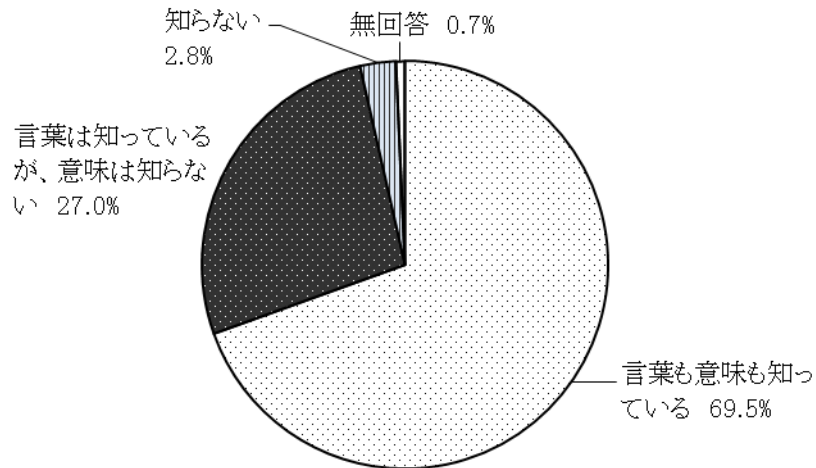
II 市政モニターの構成

区分	合計	男性	女性	区分	合計	男性	女性
全体	150 (100.0%)	49 (32.7%)	101 (67.3%)	区 別			
				門司区	10 (6.7%)	3 (2.0%)	7 (4.7%)
20歳代	9 (6.0%)	5 (3.3%)	4 (2.7%)	小倉北区	19 (12.7%)	8 (5.3%)	11 (7.3%)
30歳代	38 (25.3%)	4 (2.7%)	34 (22.7%)	小倉南区	25 (16.7%)	4 (2.7%)	21 (14.0%)
40歳代	29 (19.3%)	11 (7.3%)	18 (12.0%)	若松区	19 (12.7%)	6 (4.0%)	13 (8.7%)
50歳代	19 (12.7%)	1 (0.7%)	18 (12.0%)	八幡東区	19 (12.7%)	7 (4.7%)	12 (8.0%)
60歳代	33 (22.0%)	16 (10.7%)	17 (11.3%)	八幡西区	48 (32.0%)	17 (11.3%)	31 (20.7%)
70歳以上	22 (14.7%)	12 (8.0%)	10 (6.7%)	戸畑区	10 (6.7%)	4 (2.7%)	6 (4.0%)

※ 数値の単位未満は四捨五入を原則としましたので、総数と内容の合計は一致しない場合があります。

Ⅲ 調査結果

問1 あなたは、「生涯学習」という言葉を知っていますか。

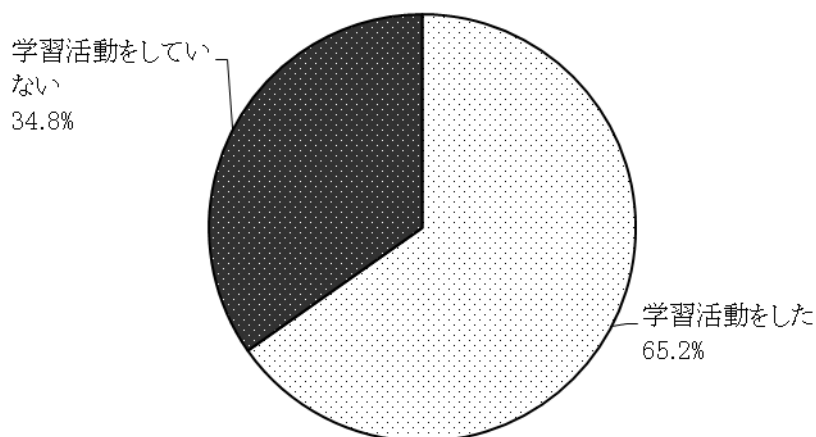


		回答者数	言葉も意味も知っている	言葉は知っているが、意味は知らない	知らない	無回答
全体		141人	69.5%	27.0%	2.8%	0.7%
性別	男性	47人	72.3%	21.3%	4.3%	2.1%
	女性	94人	68.1%	29.8%	2.1%	0.0%
年齢別	20歳代	8人	50.0%	50.0%	0.0%	0.0%
	30歳代	36人	50.0%	44.4%	5.6%	0.0%
	40歳代	27人	70.4%	25.9%	0.0%	3.7%
	50歳代	19人	94.7%	5.3%	0.0%	0.0%
	60歳代	30人	83.3%	13.3%	3.3%	0.0%
	70歳以上	21人	66.7%	28.6%	4.8%	0.0%
区別	門司区	10人	40.0%	60.0%	0.0%	0.0%
	小倉北区	19人	57.9%	31.6%	10.5%	0.0%
	小倉南区	22人	63.6%	31.8%	4.5%	0.0%
	若松区	19人	78.9%	15.8%	5.3%	0.0%
	八幡東区	18人	66.7%	27.8%	0.0%	5.6%
	八幡西区	44人	77.3%	22.7%	0.0%	0.0%
	戸畑区	9人	88.9%	11.1%	0.0%	0.0%

※太字は各属性のトップ

全体として7割近くの方が「言葉も意味も知っている」と回答しているが、平成25年度調査の73.5%を少し下回った。
 年齢別では、20歳代、30歳代の方の「言葉も意味も知っている」と答えた割合が他の年代に比べ15ポイント以上低かった。
 地域別では、若松区、八幡西区、戸畑区が「言葉も意味も知っている」と答えた割合が7割を超えている。

問2 過去1年間に学習活動（知識や技術を身につけたり、趣味やスポーツ・レクリエーション活動など）をしましたか。



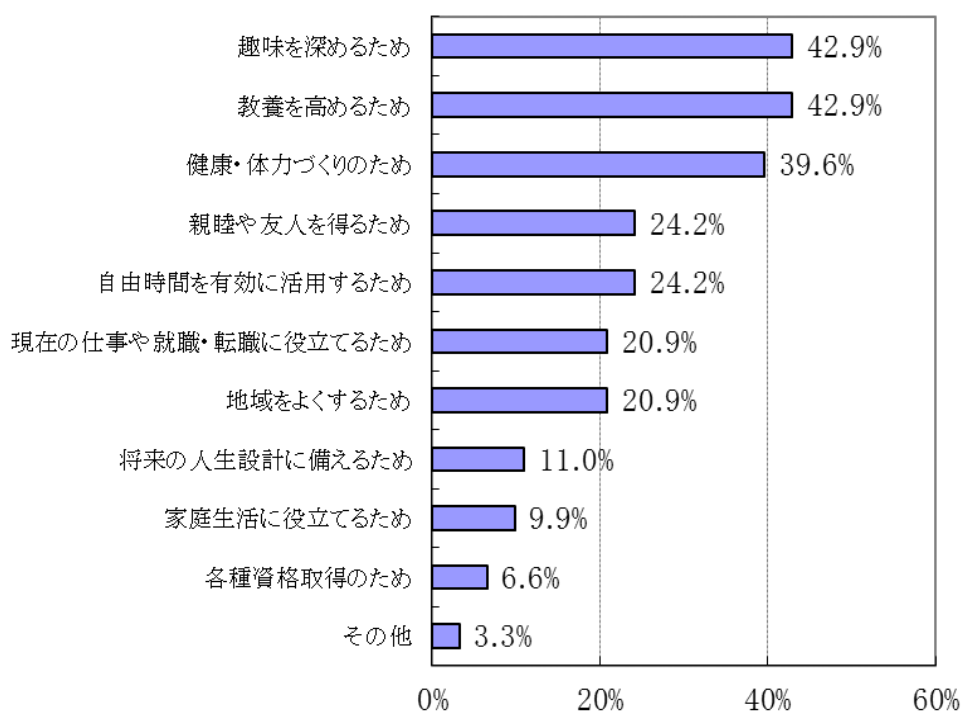
		回答者数	学習活動をした	学習活動をしていない	無回答
全体		141人	65.2%	34.8%	0.0%
性別	男性	47人	66.0%	34.0%	0.0%
	女性	94人	64.9%	35.1%	0.0%
年齢別	20歳代	8人	62.5%	37.5%	0.0%
	30歳代	36人	61.1%	38.9%	0.0%
	40歳代	27人	63.0%	37.0%	0.0%
	50歳代	19人	78.9%	21.1%	0.0%
	60歳代	30人	66.7%	33.3%	0.0%
	70歳以上	21人	61.9%	38.1%	0.0%
区別	門司区	10人	30.0%	70.0%	0.0%
	小倉北区	19人	68.4%	31.6%	0.0%
	小倉南区	22人	50.0%	50.0%	0.0%
	若松区	19人	63.2%	36.8%	0.0%
	八幡東区	18人	94.4%	5.6%	0.0%
	八幡西区	44人	63.6%	36.4%	0.0%
	戸畑区	9人	88.9%	11.1%	0.0%

※太字は各属性のトップ

全体として、「学習活動をした」割合は**65.2%**で、平成25年度調査の**61.4%**を少し上回った。性別による差異は、ほとんどみられない。年齢別では、50歳代は「学習活動をした」割合が最も高く**78.9%**であった。地域別では、八幡東区で9割以上の方が「学習活動をした」と回答している一方、門司区では「学習活動をした」割合は3割にとどまっている。

【問2で「1 学習活動をした」と答えられた方にお尋ねします。】

問3-1 学習活動を行った理由は何ですか。選択肢から主なものを3つまで選んでください。



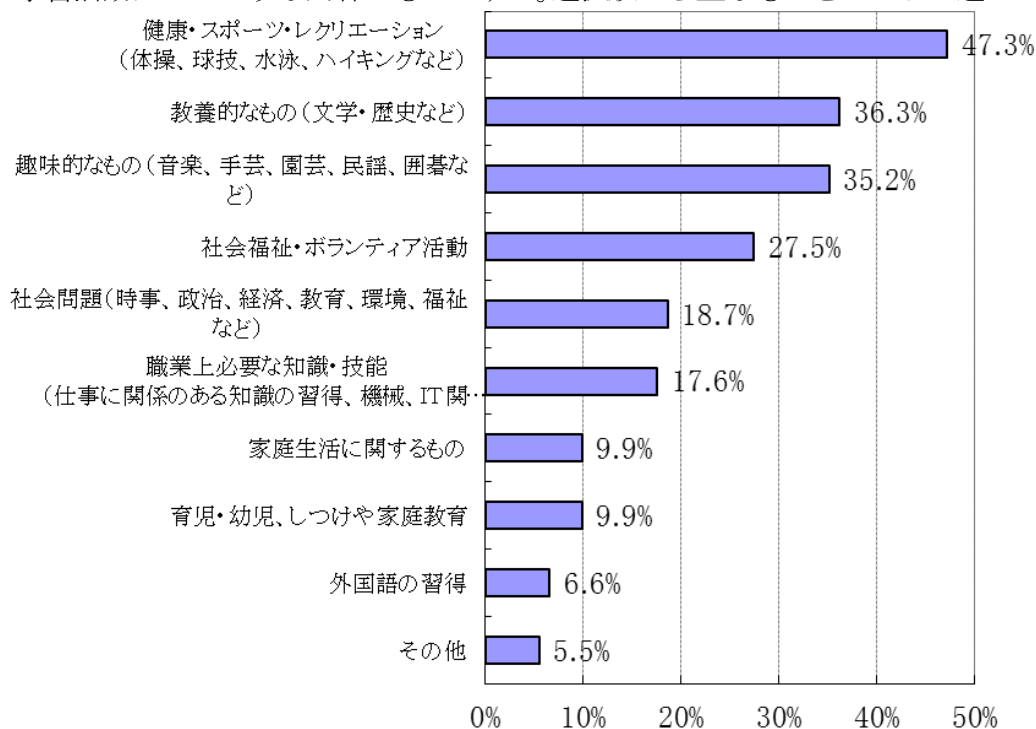
	回答者数	趣味を深めるため	教養を高めるため	現在の仕事や就職・転職に役立てるため	家庭生活に役立てるため	地域をよくするため	親睦や友人を得るため	健康・体力づくりのため	自由時間を有効に活用するため	将来の人生設計に備えるため	各種資格取得のため	その他	
全体	91人	42.9%	42.9%	20.9%	9.9%	20.9%	24.2%	39.6%	24.2%	11.0%	6.6%	3.3%	
性別	男性	31人	41.9%	51.6%	38.7%	6.5%	25.8%	19.4%	35.5%	19.4%	9.7%	9.7%	0.0%
	女性	60人	43.3%	38.3%	11.7%	11.7%	18.3%	26.7%	41.7%	26.7%	11.7%	5.0%	5.0%
年齢別	20歳代	5人	60.0%	60.0%	60.0%	0.0%	0.0%	20.0%	20.0%	0.0%	20.0%	20.0%	0.0%
	30歳代	22人	50.0%	27.3%	13.6%	22.7%	9.1%	22.7%	22.7%	9.1%	9.1%	0.0%	
	40歳代	17人	52.9%	52.9%	52.9%	11.8%	23.5%	0.0%	23.5%	23.5%	17.6%	5.9%	0.0%
	50歳代	15人	33.3%	60.0%	13.3%	6.7%	13.3%	13.3%	53.3%	26.7%	20.0%	6.7%	6.7%
	60歳代	20人	30.0%	45.0%	10.0%	5.0%	30.0%	40.0%	45.0%	35.0%	0.0%	0.0%	5.0%
	70歳以上	12人	41.7%	25.0%	0.0%	0.0%	41.7%	50.0%	75.0%	16.7%	8.3%	8.3%	8.3%
区別	門司区	3人	66.7%	33.3%	0.0%	33.3%	33.3%	0.0%	0.0%	0.0%	33.3%	0.0%	0.0%
	小倉北区	13人	46.2%	53.8%	15.4%	7.7%	23.1%	7.7%	15.4%	23.1%	7.7%	0.0%	0.0%
	小倉南区	11人	45.5%	45.5%	9.1%	18.2%	27.3%	18.2%	45.5%	18.2%	9.1%	18.2%	0.0%
	若松区	11人	45.5%	27.3%	36.4%	0.0%	27.3%	36.4%	36.4%	27.3%	18.2%	9.1%	0.0%
	八幡東区	17人	47.1%	47.1%	41.2%	5.9%	11.8%	23.5%	41.2%	41.2%	17.6%	0.0%	5.9%
	八幡西区	28人	35.7%	35.7%	14.3%	14.3%	17.9%	28.6%	53.6%	17.9%	3.6%	10.7%	7.1%
	戸畑区	8人	37.5%	62.5%	12.5%	0.0%	25.0%	37.5%	37.5%	25.0%	12.5%	0.0%	0.0%

※太字は各属性のトップ

全体として、「趣味を深めるため」、「教養を高めるため」が42.9%の同数で最も多かった。平成25年度調査に比べ、「地域をよくするため」が大幅に増加(8.6%→20.9%)している。性別では、女性は「趣味を深めるため」、男性は「教養を高めるため」が最も多い。年齢別では、30歳代～40歳代は「趣味を深めるため」、40歳代～60歳代は「教養を高めるため」、60歳代～70歳以上は、「健康・体力づくりのため」、「親睦や友人を得るため」、「地域をよくするため」が比較的多い。

【問2で「1 学習活動をした」と答えられた方にお尋ねします。】

問3-2 学習活動はどのような内容のものですか。選択肢から主なものを3つまで選んでください。



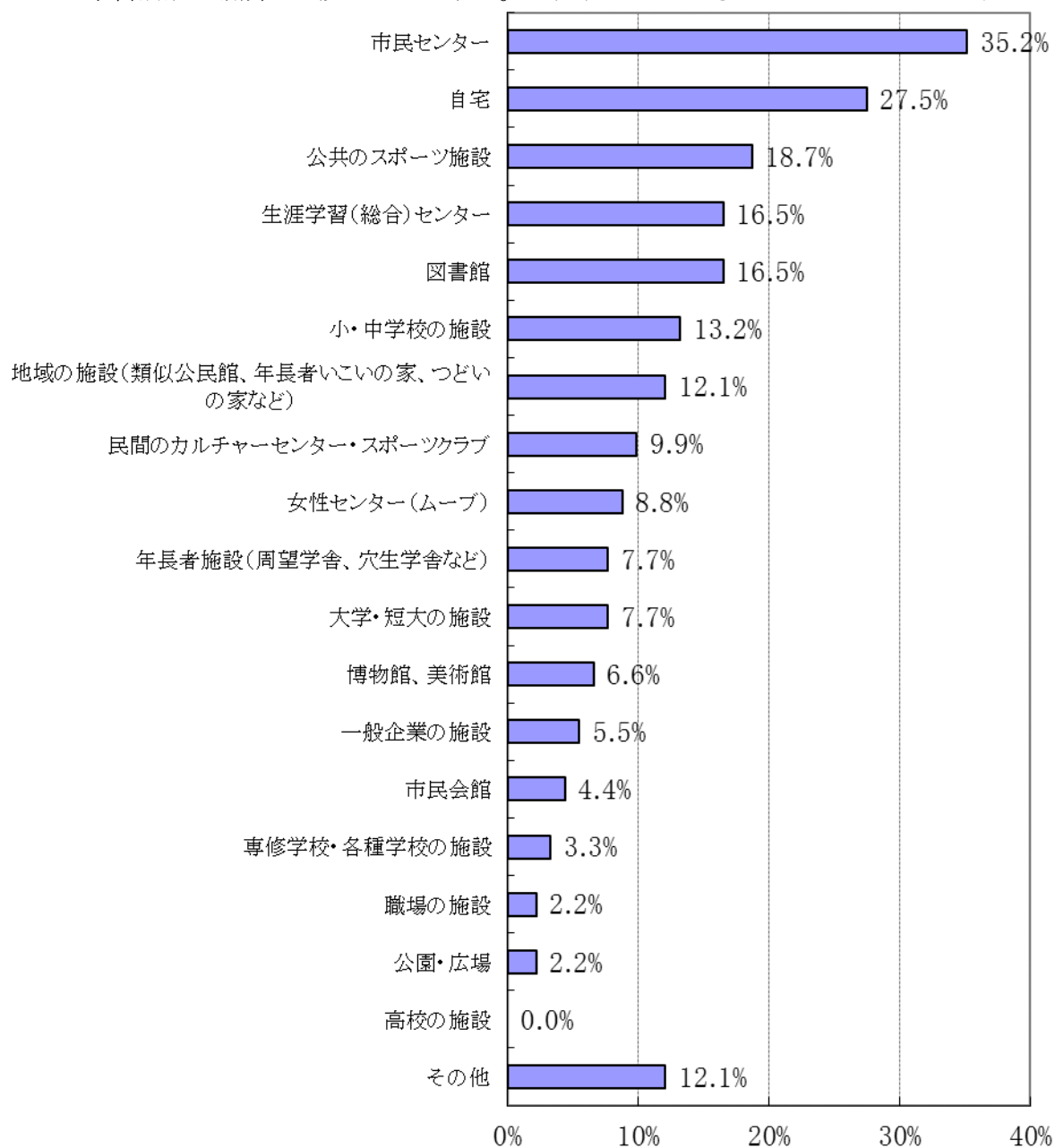
		回答者数	趣味的なもの (音楽、手芸、園芸、民謡、囲碁など)	教養的なもの (文学・歴史など)	社会問題 (時事、政治、経済、教育、環境、福祉など)	健康・スポーツ・レクリエーション (体操、球技、水泳、ハイキングなど)	家庭生活に関するもの	育児・幼児、しつけや家庭教育	職業上必要な知識・技能 (仕事に関係のある知識の習得、機械、IT関連など)	外国語の習得	社会福祉・ボランティア活動	その他
全体		91人	35.2%	36.3%	18.7%	47.3%	9.9%	9.9%	17.6%	6.6%	27.5%	5.5%
性別	男性	31人	29.0%	51.6%	22.6%	45.2%	9.7%	0.0%	29.0%	0.0%	19.4%	6.5%
	女性	60人	38.3%	28.3%	16.7%	48.3%	10.0%	15.0%	11.7%	10.0%	31.7%	5.0%
年齢別	20歳代	5人	40.0%	80.0%	0.0%	40.0%	0.0%	0.0%	60.0%	0.0%	0.0%	0.0%
	30歳代	22人	45.5%	27.3%	4.5%	31.8%	9.1%	22.7%	13.6%	9.1%	4.5%	0.0%
	40歳代	17人	47.1%	41.2%	17.6%	35.3%	0.0%	5.9%	23.5%	11.8%	17.6%	11.8%
	50歳代	15人	33.3%	26.7%	13.3%	60.0%	6.7%	6.7%	26.7%	0.0%	53.3%	6.7%
	60歳代	20人	20.0%	45.0%	30.0%	55.0%	15.0%	5.0%	5.0%	0.0%	45.0%	5.0%
	70歳以上	12人	25.0%	25.0%	41.7%	66.7%	25.0%	8.3%	8.3%	16.7%	33.3%	8.3%
区別	門司区	3人	66.7%	33.3%	0.0%	0.0%	0.0%	0.0%	33.3%	0.0%	0.0%	0.0%
	小倉北区	13人	38.5%	30.8%	15.4%	30.8%	7.7%	7.7%	15.4%	23.1%	23.1%	0.0%
	小倉南区	11人	36.4%	27.3%	36.4%	36.4%	9.1%	18.2%	9.1%	0.0%	45.5%	18.2%
	若松区	11人	36.4%	45.5%	18.2%	45.5%	18.2%	0.0%	36.4%	9.1%	27.3%	0.0%
	八幡東区	17人	41.2%	47.1%	11.8%	52.9%	0.0%	0.0%	11.8%	5.9%	35.3%	5.9%
	八幡西区	28人	28.6%	25.0%	21.4%	64.3%	14.3%	14.3%	17.9%	3.6%	17.9%	7.1%
	戸畑区	8人	25.0%	62.5%	12.5%	37.5%	12.5%	25.0%	12.5%	0.0%	37.5%	0.0%

※太字は各属性のトップ

全体では、「健康・スポーツ・レクリエーション」(47.3%)が最も多く、次いで、「教養的なもの」(36.2%)、「趣味的なもの」(35.2%)が多かった。
性別では、男性では「教養的なもの」が最も多く、女性では「健康・スポーツ・レクリエーション」が最も多かった。女性よりも男性の方が「職業上必要な知識・技能」の割合が多い。「育児や家庭教育」に関しては、女性が15%であったのに対し、男性は0%であった。
年齢別では、30歳代～40歳代は「趣味的なもの」、50歳代以上では「健康・スポーツ・レクリエーション」、「社会福祉・ボランティア活動」が比較的多くなっている。

【問2で「1 学習活動をした」と答えられた方にお尋ねします。】

問3-3 学習活動の場所・施設はどこですか。選択肢から主なものを3つまで選んでください。



全体では、「市民センター」(35.2%)が最も多く、次いで「自宅」(27.5%)、「公共のスポーツ施設」(18.7%)、「生涯学習(総合)センター」「図書館」(ともに16.5%)の順になっている。
 平成25年度調査に比べ「民間のカルチャーセンター・スポーツクラブ」が減少(17.3%→9.9%)している。
 性別では、女性は「市民センター」(43.3%)、男性は「自宅」(35.5%)の割合が最も多い。「博物館・美術館」、「公共のスポーツ施設」の割合は、女性は男性の2倍以上である。
 年齢別では、20歳代～40歳代は「自宅」、50歳代～60歳代は「市民センター」の割合が多い。

問3-3 クロス集計表(主な学習場所)

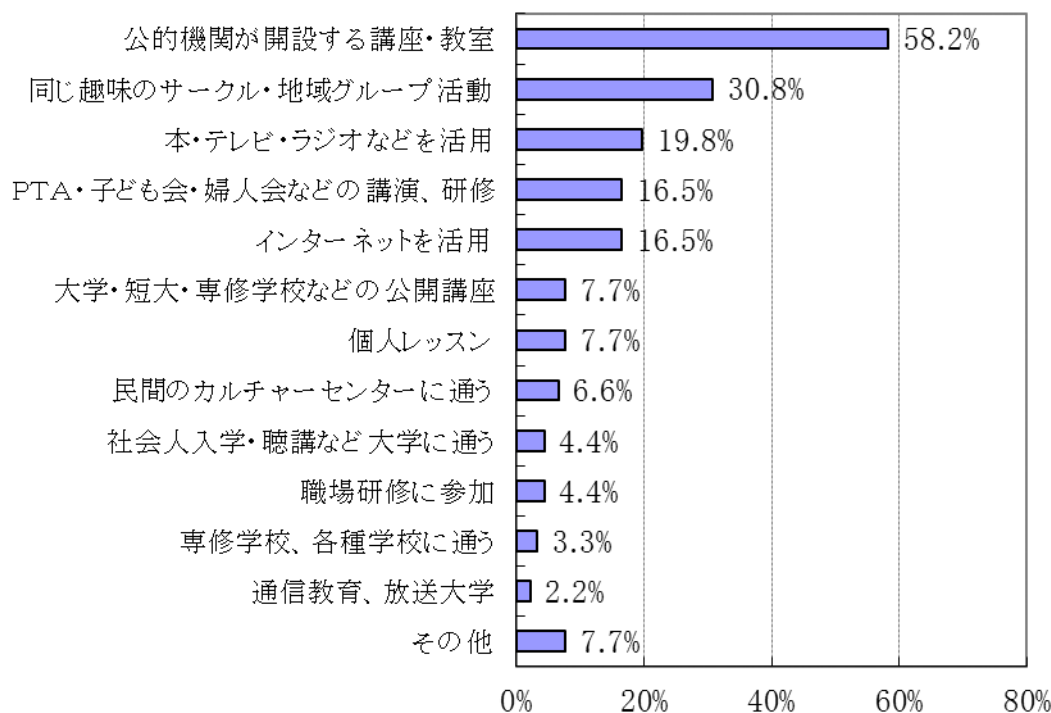
		回答者数	自宅	生涯学習 (総合)センター	市民センター	博物館、美術館	図書館	市民会館	女性センター(ムーブ)	年長者施設(周望学舎、穴生学舎など)	公共のスポーツ施設	民間のカルチャーセンター・スポーツクラブ
全体		91人	27.5%	16.5%	35.2%	6.6%	16.5%	4.4%	8.8%	7.7%	18.7%	9.9%
性別	男性	31人	35.5%	16.1%	19.4%	3.2%	16.1%	3.2%	12.9%	9.7%	9.7%	12.9%
	女性	60人	23.3%	16.7%	43.3%	8.3%	16.7%	5.0%	6.7%	6.7%	23.3%	8.3%
年齢別	20歳代	5人	60.0%	0.0%	0.0%	0.0%	40.0%	0.0%	0.0%	0.0%	20.0%	20.0%
	30歳代	22人	40.9%	13.6%	40.9%	4.5%	18.2%	4.5%	0.0%	0.0%	4.5%	13.6%
	40歳代	17人	58.8%	5.9%	11.8%	11.8%	11.8%	0.0%	17.6%	0.0%	17.6%	17.6%
	50歳代	15人	13.3%	20.0%	40.0%	6.7%	20.0%	0.0%	6.7%	6.7%	33.3%	6.7%
	60歳代	20人	5.0%	20.0%	60.0%	5.0%	20.0%	10.0%	15.0%	25.0%	15.0%	0.0%
	70歳以上	12人	0.0%	33.3%	25.0%	8.3%	0.0%	8.3%	8.3%	8.3%	33.3%	8.3%
区別	門司区	3人	66.7%	0.0%	0.0%	0.0%	0.0%	0.0%	0.0%	0.0%	0.0%	0.0%
	小倉北区	13人	23.1%	15.4%	15.4%	7.7%	7.7%	7.7%	15.4%	0.0%	15.4%	7.7%
	小倉南区	11人	27.3%	27.3%	54.5%	9.1%	27.3%	0.0%	9.1%	0.0%	0.0%	18.2%
	若松区	11人	27.3%	27.3%	45.5%	0.0%	9.1%	0.0%	18.2%	9.1%	18.2%	18.2%
	八幡東区	17人	35.3%	11.8%	29.4%	11.8%	23.5%	5.9%	0.0%	0.0%	29.4%	5.9%
	八幡西区	28人	17.9%	14.3%	32.1%	7.1%	10.7%	3.6%	7.1%	21.4%	25.0%	10.7%
	戸畑区	8人	37.5%	12.5%	62.5%	0.0%	37.5%	12.5%	12.5%	0.0%	12.5%	0.0%

		職場の施設	一般企業の施設	小・中学校の施設	高校の施設	大学・短大の施設	専修学校・各種学校の施設	地域の施設(類似公民館、年長者いこいの家、つどいの家など)	公園・広場	その他
全体		2.2%	5.5%	13.2%	0.0%	7.7%	3.3%	12.1%	2.2%	12.1%
性別	男性	6.5%	6.5%	12.9%	0.0%	16.1%	6.5%	9.7%	3.2%	9.7%
	女性	0.0%	5.0%	13.3%	0.0%	3.3%	1.7%	13.3%	1.7%	13.3%
年齢別	20歳代	0.0%	0.0%	0.0%	0.0%	20.0%	40.0%	0.0%	0.0%	0.0%
	30歳代	0.0%	4.5%	13.6%	0.0%	0.0%	0.0%	9.1%	0.0%	9.1%
	40歳代	11.8%	0.0%	11.8%	0.0%	5.9%	5.9%	5.9%	5.9%	5.9%
	50歳代	0.0%	13.3%	20.0%	0.0%	6.7%	0.0%	26.7%	6.7%	20.0%
	60歳代	0.0%	5.0%	15.0%	0.0%	10.0%	0.0%	10.0%	0.0%	10.0%
	70歳以上	0.0%	8.3%	8.3%	0.0%	16.7%	0.0%	16.7%	0.0%	25.0%
区別	門司区	0.0%	0.0%	0.0%	0.0%	0.0%	0.0%	33.3%	0.0%	0.0%
	小倉北区	0.0%	23.1%	23.1%	0.0%	7.7%	0.0%	7.7%	0.0%	23.1%
	小倉南区	0.0%	0.0%	9.1%	0.0%	18.2%	0.0%	9.1%	9.1%	18.2%
	若松区	0.0%	0.0%	18.2%	0.0%	0.0%	18.2%	18.2%	0.0%	0.0%
	八幡東区	5.9%	0.0%	17.6%	0.0%	5.9%	5.9%	5.9%	5.9%	11.8%
	八幡西区	3.6%	3.6%	10.7%	0.0%	7.1%	0.0%	17.9%	0.0%	14.3%
	戸畑区	0.0%	12.5%	0.0%	0.0%	12.5%	0.0%	0.0%	0.0%	0.0%

※太字は各属性のトップ

【問2で「1 学習活動をした」と答えられた方にお尋ねします。】

問3-4 どのような方法ですか。選択肢から主なものを3つまで選んでください。



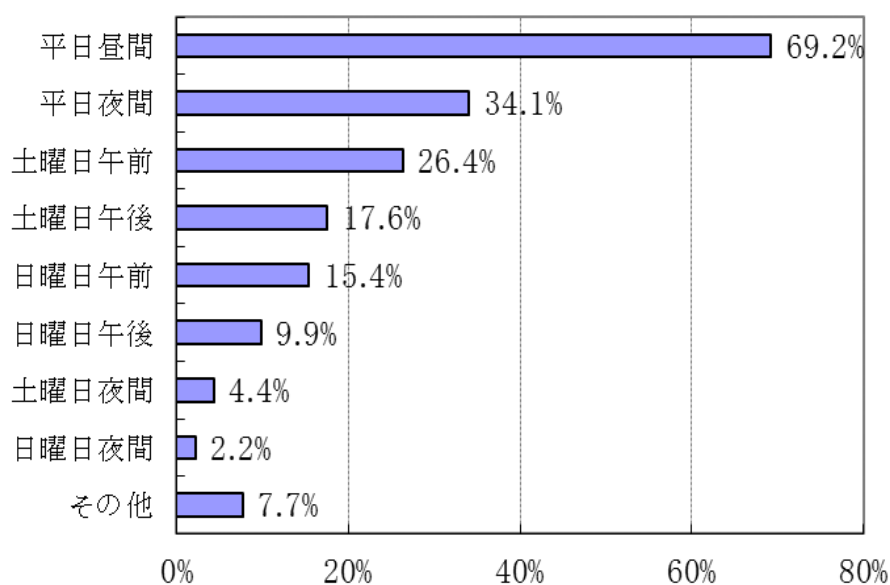
		回答者数	公的機関が開設する講座・教室	大学・短大・専修学校などの公開講座	社会人入学・聴講など大学に通う	専修学校、各種学校に通う	民間のカルチャーセンターに通う	職場研修に参加	PTA・子ども会・婦人会などの講演、研修	同じ趣味のサークル・地域グループ活動	通信教育、放送大学	本・テレビ・ラジオなどを活用	インターネットを活用	個人レッスン	その他
全体		91人	58.2%	7.7%	4.4%	3.3%	6.6%	4.4%	16.5%	30.8%	2.2%	19.8%	16.5%	7.7%	7.7%
性別	男性	31人	48.4%	16.1%	6.5%	3.2%	6.5%	6.5%	6.5%	25.8%	3.2%	22.6%	25.8%	12.9%	3.2%
	女性	60人	63.3%	3.3%	3.3%	6.7%	3.3%	21.7%	33.3%	1.7%	18.3%	11.7%	5.0%	10.0%	10.0%
年齢別	20歳代	5人	0.0%	40.0%	0.0%	20.0%	20.0%	0.0%	0.0%	0.0%	0.0%	60.0%	60.0%	20.0%	0.0%
	30歳代	22人	50.0%	0.0%	0.0%	4.5%	9.1%	0.0%	18.2%	18.2%	9.1%	27.3%	22.7%	4.5%	0.0%
	40歳代	17人	47.1%	5.9%	0.0%	5.9%	5.9%	11.8%	5.9%	11.8%	0.0%	35.3%	35.3%	17.6%	11.8%
	50歳代	15人	80.0%	0.0%	6.7%	0.0%	0.0%	6.7%	33.3%	33.3%	0.0%	6.7%	6.7%	6.7%	20.0%
	60歳代	20人	75.0%	5.0%	10.0%	0.0%	5.0%	5.0%	20.0%	50.0%	0.0%	5.0%	0.0%	5.0%	10.0%
	70歳以上	12人	58.3%	25.0%	8.3%	0.0%	8.3%	0.0%	8.3%	58.3%	0.0%	8.3%	0.0%	0.0%	0.0%
区別	門司区	3人	33.3%	0.0%	0.0%	0.0%	0.0%	0.0%	0.0%	0.0%	0.0%	33.3%	66.7%	0.0%	0.0%
	小倉北区	13人	61.5%	7.7%	7.7%	0.0%	7.7%	0.0%	23.1%	7.7%	7.7%	15.4%	0.0%	7.7%	7.7%
	小倉南区	11人	54.5%	9.1%	9.1%	0.0%	0.0%	9.1%	27.3%	63.6%	0.0%	18.2%	9.1%	0.0%	18.2%
	若松区	11人	45.5%	0.0%	0.0%	18.2%	18.2%	0.0%	0.0%	63.6%	0.0%	18.2%	18.2%	18.2%	0.0%
	八幡東区	17人	47.1%	17.6%	5.9%	5.9%	11.8%	11.8%	11.8%	17.6%	0.0%	41.2%	23.5%	11.8%	5.9%
	八幡西区	28人	71.4%	7.1%	0.0%	0.0%	3.6%	3.6%	21.4%	28.6%	3.6%	7.1%	14.3%	7.1%	7.1%
	戸畑区	8人	62.5%	0.0%	12.5%	0.0%	0.0%	0.0%	12.5%	25.0%	0.0%	25.0%	25.0%	0.0%	12.5%

※太字は各属性のトップ

全体では、「公的機関が開設する講座・教室」(58.2%)が約6割と最も多い。
 性別では、男性は「同じ趣味のサークル・地域グループ活動」、「インターネットを活用」、女性は「PTA・子ども会・婦人会などの講演、研修」の割合が多い。
 年齢別では、20歳代を除いて「公的機関が開設する講座・教室」が最も多い。20歳代は、「本・テレビ・ラジオなどを活用」、「インターネットを活用」(60.0%)が最も多い。

【問2で「1 学習活動をした」と答えられた方にお尋ねします。】

問3-5 活動日・時間帯についてお尋ねします。選択肢から主なものを3つまで選んでください。



		回答者数	平日昼間	平日夜間	土曜日午前	土曜日午後	土曜日夜間	日曜日午前	日曜日午後	日曜日夜間	その他
全体		91人	69.2%	34.1%	26.4%	17.6%	4.4%	15.4%	9.9%	2.2%	7.7%
性別	男性	31人	41.9%	45.2%	38.7%	35.5%	6.5%	19.4%	16.1%	6.5%	6.5%
	女性	60人	83.3%	28.3%	20.0%	8.3%	3.3%	13.3%	6.7%	0.0%	8.3%
年齢別	20歳代	5人	40.0%	80.0%	20.0%	20.0%	20.0%	0.0%	40.0%	20.0%	0.0%
	30歳代	22人	86.4%	31.8%	0.0%	9.1%	0.0%	9.1%	4.5%	0.0%	0.0%
	40歳代	17人	41.2%	35.3%	58.8%	17.6%	5.9%	41.2%	5.9%	0.0%	11.8%
	50歳代	15人	60.0%	33.3%	20.0%	26.7%	0.0%	13.3%	20.0%	0.0%	20.0%
	60歳代	20人	80.0%	25.0%	35.0%	25.0%	10.0%	0.0%	10.0%	5.0%	10.0%
	70歳以上	12人	83.3%	33.3%	25.0%	8.3%	0.0%	25.0%	0.0%	0.0%	0.0%
区別	門司区	3人	66.7%	0.0%	33.3%	33.3%	0.0%	33.3%	0.0%	0.0%	0.0%
	小倉北区	13人	76.9%	38.5%	7.7%	23.1%	0.0%	0.0%	0.0%	0.0%	7.7%
	小倉南区	11人	81.8%	36.4%	18.2%	18.2%	0.0%	27.3%	9.1%	0.0%	9.1%
	若松区	11人	63.6%	54.5%	36.4%	18.2%	9.1%	9.1%	18.2%	0.0%	0.0%
	八幡東区	17人	52.9%	47.1%	35.3%	17.6%	5.9%	23.5%	11.8%	5.9%	5.9%
	八幡西区	28人	75.0%	17.9%	28.6%	17.9%	3.6%	17.9%	10.7%	3.6%	10.7%
	戸畑区	8人	62.5%	37.5%	25.0%	0.0%	12.5%	0.0%	12.5%	0.0%	12.5%

※太字は各属性のトップ

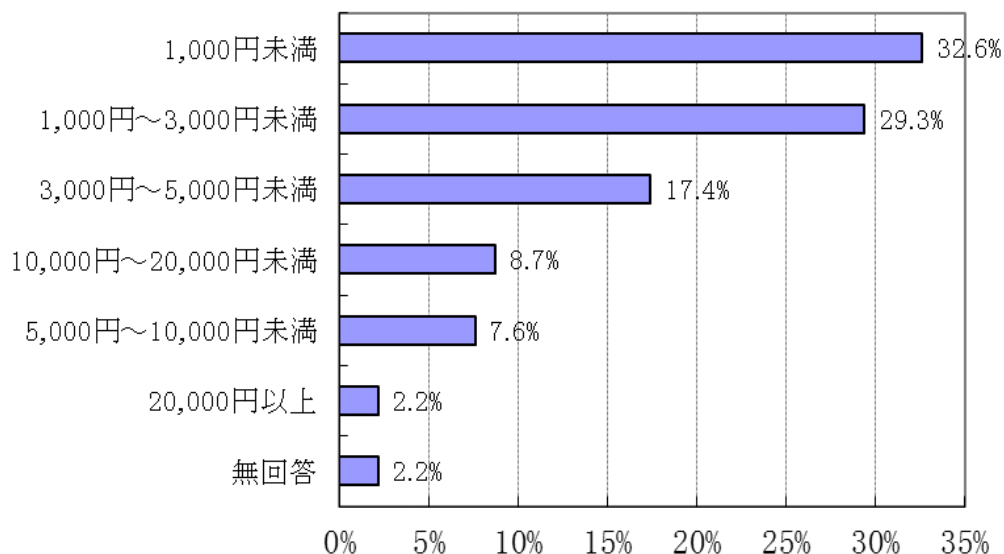
全体では、「平日昼間」の割合が多い。

性別では、女性は「平日昼間」、男性は「平日夜間」の割合が最も多い。男性については、土曜日・日曜日の割合が女性に比べ多い。

年齢別では、20歳代は「平日夜間」、40歳代は「土曜日午前」、その他の世代は「平日昼間」の割合が最も多い。

【問2で「1 学習活動をした」と答えられた方にお尋ねします。】

問3-6 活動にかける1ヶ月当たりの費用についてお尋ねします。



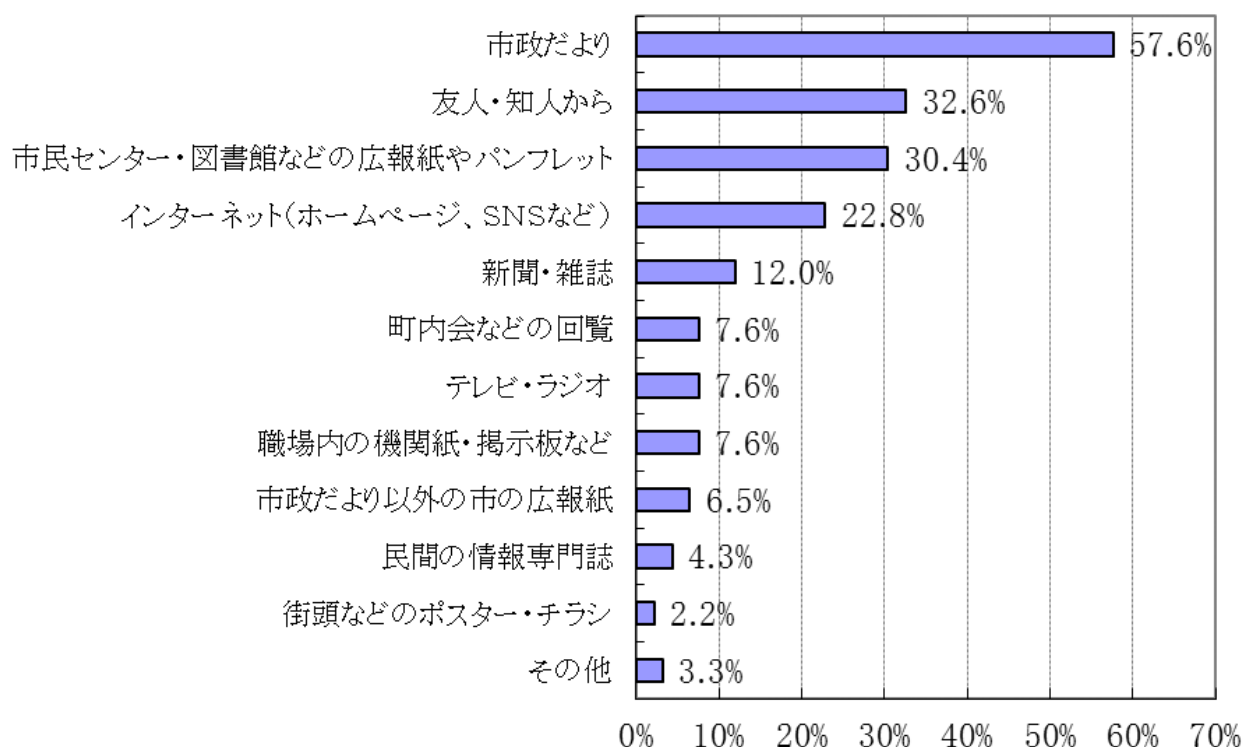
		回答者数	1,000円未満	1,000円～3,000円未満	3,000円～5,000円未満	5,000円～10,000円未満	10,000円～20,000円未満	20,000円以上	無回答
全体		92人	32.6%	29.3%	17.4%	7.6%	8.7%	2.2%	2.2%
性別	男性	31人	25.8%	22.6%	22.6%	16.1%	6.5%	6.5%	0.0%
	女性	61人	36.1%	32.8%	14.8%	3.3%	9.8%	0.0%	3.3%
年齢別	20歳代	5人	20.0%	60.0%	0.0%	20.0%	0.0%	0.0%	0.0%
	30歳代	22人	54.5%	13.6%	13.6%	4.5%	13.6%	0.0%	0.0%
	40歳代	17人	23.5%	29.4%	11.8%	11.8%	11.8%	11.8%	0.0%
	50歳代	15人	26.7%	46.7%	6.7%	6.7%	13.3%	0.0%	0.0%
	60歳代	20人	30.0%	30.0%	35.0%	5.0%	0.0%	0.0%	0.0%
	70歳以上	13人	23.1%	23.1%	23.1%	7.7%	7.7%	0.0%	15.4%
区別	門司区	3人	33.3%	33.3%	0.0%	33.3%	0.0%	0.0%	0.0%
	小倉北区	13人	7.7%	30.8%	30.8%	15.4%	15.4%	0.0%	0.0%
	小倉南区	11人	63.6%	9.1%	0.0%	0.0%	18.2%	9.1%	0.0%
	若松区	12人	25.0%	41.7%	16.7%	8.3%	8.3%	0.0%	0.0%
	八幡東区	17人	29.4%	41.2%	11.8%	5.9%	5.9%	5.9%	0.0%
	八幡西区	28人	32.1%	25.0%	21.4%	7.1%	7.1%	0.0%	7.1%
	戸畑区	8人	50.0%	25.0%	25.0%	0.0%	0.0%	0.0%	0.0%

※太字は各属性のトップ

全体では、「1,000円未満」(32.6%) が最も多く、次いで「1,000円～3,000円未満」(29.3%)、「3,000円～5,000円未満」(17.4%) の順となっている。合計すると、3,000円未満の割合は約6割、5,000円未満の割合は約8割となっている。
性別では、男女ともに「1,000円未満」の割合が最も多いが、男性は女性よりも比較的费用をかける傾向がみられる。

【問2で「1 学習活動をした」と答えられた方にお尋ねします。】

問3-7 活動に関する情報は何かから得ましたか。選択肢から主なものを3つまで選んでください。



		回答者数	市政だより	市政だより以外の市の広報紙	市民センター・図書館などの広報紙やパンフレット	町内会などの回覧	街頭などのポスター・チラシ	新聞・雑誌	民間の情報専門誌	テレビ・ラジオ	インターネット(ホームページ、SNSなど)	職場内の機関紙・掲示板など	友人・知人から	その他
全体		92人	57.6%	6.5%	30.4%	7.6%	2.2%	12.0%	4.3%	7.6%	22.8%	7.6%	32.6%	3.3%
性別	男性	31人	48.4%	6.5%	19.4%	0.0%	0.0%	16.1%	3.2%	9.7%	35.5%	12.9%	29.0%	0.0%
	女性	61人	62.3%	6.6%	36.1%	11.5%	3.3%	9.8%	4.9%	6.6%	16.4%	4.9%	34.4%	4.9%
年齢別	20歳代	5人	20.0%	0.0%	0.0%	0.0%	0.0%	20.0%	20.0%	40.0%	20.0%	20.0%	40.0%	0.0%
	30歳代	22人	40.9%	0.0%	36.4%	9.1%	0.0%	4.5%	9.1%	9.1%	40.9%	4.5%	22.7%	4.5%
	40歳代	17人	52.9%	5.9%	0.0%	0.0%	0.0%	17.6%	5.9%	5.9%	41.2%	17.6%	17.6%	0.0%
	50歳代	15人	60.0%	6.7%	40.0%	0.0%	13.3%	13.3%	0.0%	0.0%	20.0%	13.3%	46.7%	6.7%
	60歳代	20人	75.0%	15.0%	55.0%	20.0%	0.0%	10.0%	0.0%	5.0%	0.0%	0.0%	35.0%	0.0%
	70歳以上	13人	76.9%	7.7%	23.1%	7.7%	0.0%	15.4%	0.0%	7.7%	7.7%	0.0%	46.2%	7.7%
区別	門司区	3人	33.3%	0.0%	0.0%	0.0%	0.0%	0.0%	33.3%	33.3%	66.7%	0.0%	0.0%	0.0%
	小倉北区	13人	46.2%	7.7%	15.4%	0.0%	0.0%	15.4%	0.0%	0.0%	30.8%	0.0%	30.8%	0.0%
	小倉南区	11人	63.6%	9.1%	45.5%	9.1%	18.2%	18.2%	0.0%	9.1%	18.2%	9.1%	18.2%	0.0%
	若松区	12人	58.3%	0.0%	33.3%	16.7%	0.0%	16.7%	8.3%	0.0%	0.0%	25.0%	50.0%	0.0%
	八幡東区	17人	52.9%	11.8%	17.6%	5.9%	0.0%	11.8%	0.0%	11.8%	29.4%	5.9%	52.9%	5.9%
	八幡西区	28人	64.3%	7.1%	39.3%	7.1%	0.0%	7.1%	7.1%	7.1%	17.9%	7.1%	21.4%	7.1%
	戸畑区	8人	62.5%	0.0%	37.5%	12.5%	0.0%	12.5%	0.0%	12.5%	37.5%	0.0%	37.5%	0.0%

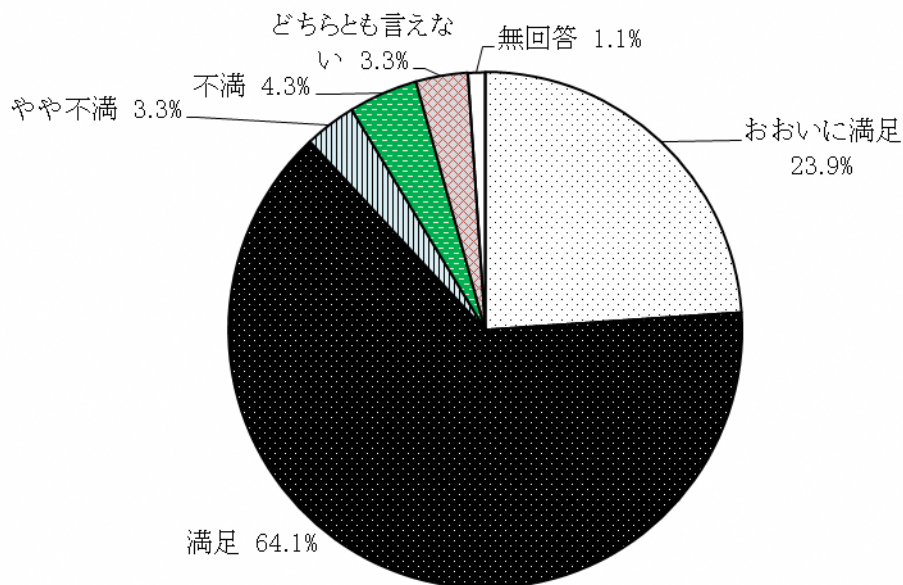
※太字は各属性のトップ

全体では、「市政だより」(57.6%)が最も多く、次いで「友人・知人から」、「市民センター等の広報紙やパンフレット」の順となっている。

年齢別では、20歳代は「友人・知人から」、「テレビ・ラジオ」が多い。30歳代～40歳代は「インターネット」の割合が他の年代に比べて多い傾向にある。

【問2で「1 学習活動をした」と答えられた方にお尋ねします。】

問4 活動には満足していますか。



		回答者数	おおいに満足	満足	やや不満	不満	どちらとも言えない	無回答
全体		92人	23.9%	64.1%	3.3%	4.3%	3.3%	1.1%
性別	男性	31人	9.7%	67.7%	6.5%	6.5%	6.5%	3.2%
	女性	61人	31.1%	62.3%	1.6%	3.3%	1.6%	0.0%
年齢別	20歳代	5人	0.0%	60.0%	40.0%	0.0%	0.0%	0.0%
	30歳代	22人	31.8%	68.2%	0.0%	0.0%	0.0%	0.0%
	40歳代	17人	17.6%	58.8%	0.0%	5.9%	11.8%	5.9%
	50歳代	15人	33.3%	66.7%	0.0%	0.0%	0.0%	0.0%
	60歳代	20人	25.0%	55.0%	5.0%	10.0%	5.0%	0.0%
	70歳以上	13人	15.4%	76.9%	0.0%	7.7%	0.0%	0.0%
区別	門司区	3人	0.0%	100.0%	0.0%	0.0%	0.0%	0.0%
	小倉北区	13人	38.5%	46.2%	0.0%	15.4%	0.0%	0.0%
	小倉南区	11人	18.2%	54.5%	0.0%	9.1%	18.2%	0.0%
	若松区	12人	25.0%	58.3%	16.7%	0.0%	0.0%	0.0%
	八幡東区	17人	23.5%	64.7%	5.9%	0.0%	0.0%	5.9%
	八幡西区	28人	17.9%	75.0%	0.0%	3.6%	3.6%	0.0%
	戸畑区	8人	37.5%	62.5%	0.0%	0.0%	0.0%	0.0%

※太字は各属性のトップ

全体では「おおいに満足」(23.9%)、「満足」(64.1%) している方の合計が9割近くを占めている。性別、年齢別、地域別を見ても、学習活動への満足度は高い傾向にあるといえる。

【問4で学習活動について「3 やや不満」「4 不満」と答えられた方にお尋ねします。】

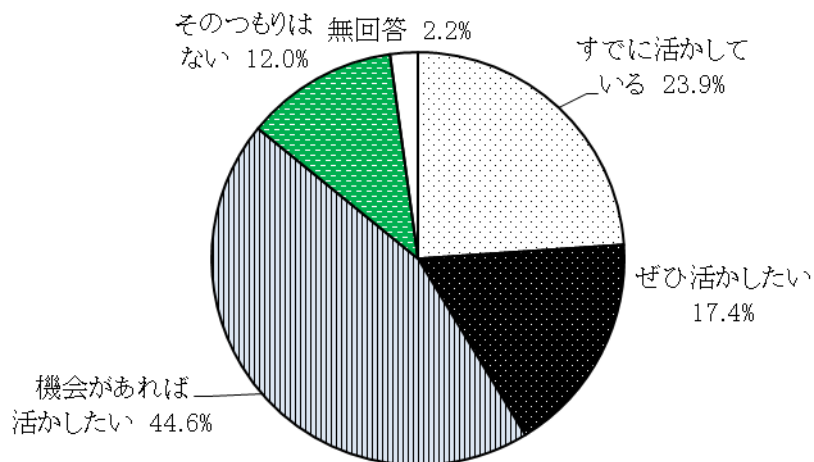
問4-1 その主な理由・原因は何ですか。

		回答者数	知識・技能が得られない	指導者がよくない	資格が得られない	費用が高い	日程・時間帯が合わない	施設までの交通が不便	その他
全体		7人	14.3%	14.3%	0.0%	0.0%	28.6%	0.0%	42.9%
性別	男性	4人	25.0%	0.0%	0.0%	0.0%	50.0%	0.0%	25.0%
	女性	3人	0.0%	33.3%	0.0%	0.0%	0.0%	0.0%	66.7%
年齢別	20歳代	2人	50.0%	0.0%	0.0%	0.0%	50.0%	0.0%	0.0%
	30歳代	0人	—	—	—	—	—	—	—
	40歳代	1人	0.0%	100.0%	0.0%	0.0%	0.0%	0.0%	0.0%
	50歳代	0人	—	—	—	—	—	—	—
	60歳代	3人	0.0%	0.0%	0.0%	0.0%	33.3%	0.0%	66.7%
	70歳以上	1人	0.0%	0.0%	0.0%	0.0%	0.0%	0.0%	100.0%
区別	門司区	0人	—	—	—	—	—	—	—
	小倉北区	2人	0.0%	50.0%	0.0%	0.0%	50.0%	0.0%	0.0%
	小倉南区	1人	0.0%	0.0%	0.0%	0.0%	0.0%	0.0%	100.0%
	若松区	2人	50.0%	0.0%	0.0%	0.0%	50.0%	0.0%	0.0%
	八幡東区	1人	0.0%	0.0%	0.0%	0.0%	0.0%	0.0%	100.0%
	八幡西区	1人	0.0%	0.0%	0.0%	0.0%	0.0%	0.0%	100.0%
	戸畑区	0人	—	—	—	—	—	—	—

主な理由・原因としては、「知識・技能が得られない」、「指導者がよくない」、「日程・時間帯が合わない」などがあげられた。

【問2で「1 学習活動をした」と答えられた方にお尋ねします。】

問5 あなたは、これまでの学習成果を活かして、地域活動やボランティア活動など、社会に貢献していきたいと思いませんか。



		回答者数	すでに活かしている	ぜひ活かしたい	機会があれば活かしたい	そのつもりはない	無回答
全体		92人	23.9%	17.4%	44.6%	12.0%	2.2%
性別	男性	31人	29.0%	19.4%	35.5%	12.9%	3.2%
	女性	61人	21.3%	16.4%	49.2%	11.5%	1.6%
年齢別	20歳代	5人	20.0%	20.0%	40.0%	20.0%	0.0%
	30歳代	22人	4.5%	13.6%	59.1%	22.7%	0.0%
	40歳代	17人	17.6%	17.6%	64.7%	0.0%	0.0%
	50歳代	15人	26.7%	33.3%	40.0%	0.0%	0.0%
	60歳代	20人	30.0%	15.0%	30.0%	15.0%	10.0%
	70歳以上	13人	53.8%	7.7%	23.1%	15.4%	0.0%
区別	門司区	3人	0.0%	0.0%	66.7%	33.3%	0.0%
	小倉北区	13人	15.4%	7.7%	53.8%	23.1%	0.0%
	小倉南区	11人	27.3%	27.3%	36.4%	9.1%	0.0%
	若松区	12人	33.3%	8.3%	58.3%	0.0%	0.0%
	八幡東区	17人	23.5%	17.6%	47.1%	11.8%	0.0%
	八幡西区	28人	25.0%	21.4%	35.7%	10.7%	7.1%
	戸畑区	8人	25.0%	25.0%	37.5%	12.5%	0.0%

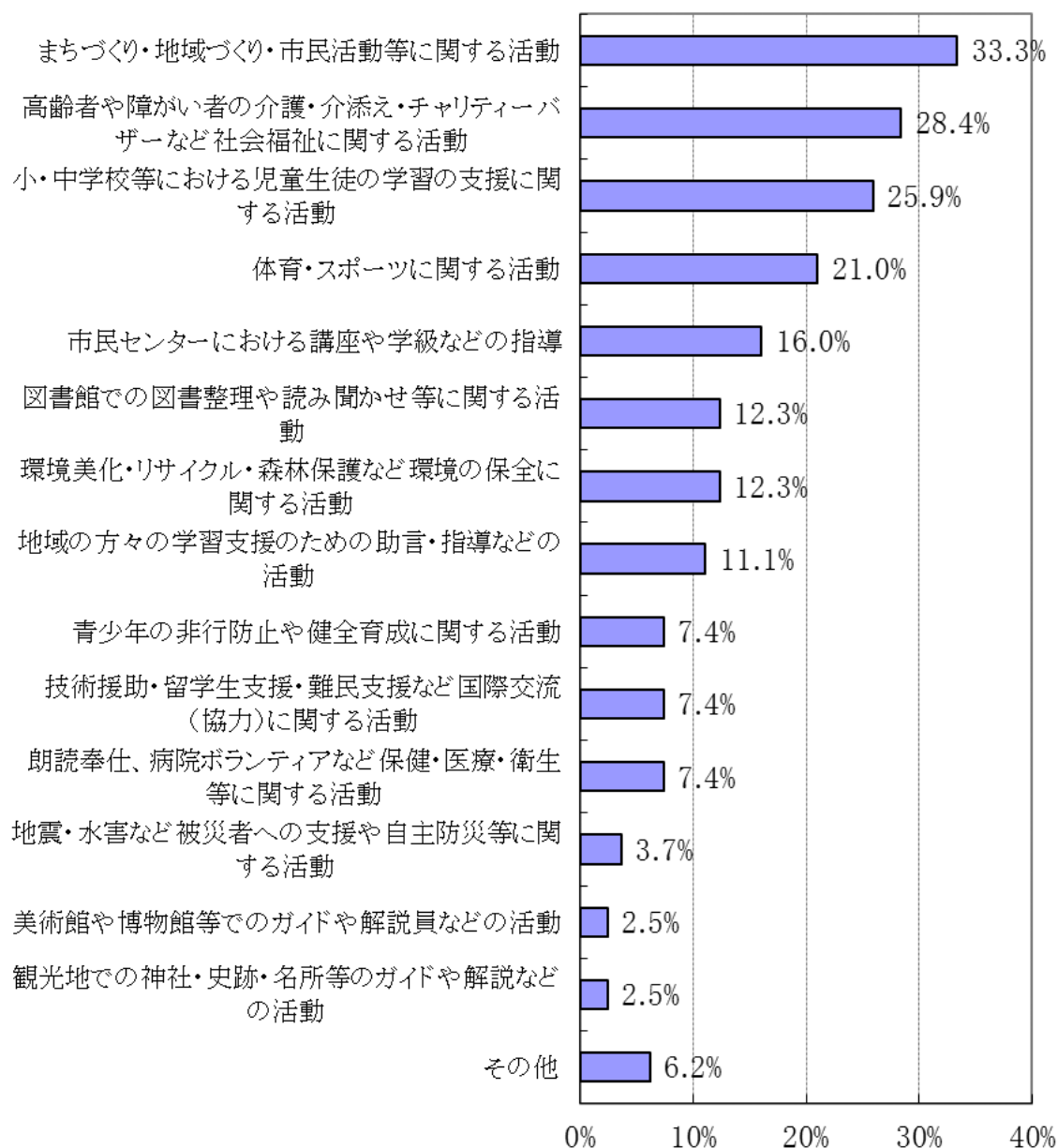
※太字は各属性のトップ

全体では、「機会があれば活かしたい」(44.6%) と思う方の割合が最も多く、次いで「すでに活かしている」(23.9%)、「ぜひ活かしたい」(17.4%) の順となっている。

年齢別では、40歳代以上で年齢を重ねるほど、「すでに活かしている」方の割合が多くなっている。

【問5で「1 すでに活かしている」「2 ぜひ活かしたい」「3 機会があれば活かしたい」のいずれかを答えられた方にお尋ねします。】

問5-1 あなたが活かしている（活かしたい）分野は、どのようなものですか。選択肢から主なものを3つまで選んでください。



全体では、「まちづくり・地域づくり・市民活動等に関する活動」（33.3%）が最も多い。性別では、女性は「まちづくり・地域づくり・市民活動等に関する活動」（40.7%）、「高齢者や障がい者の介護など社会福祉に関する活動」（35.2%）、「小・中学校等における児童生徒の学習の支援に関する活動」（31.5%）に関心が高い。男性は「体育・スポーツに関する活動」（37.0%）が最も高く、次いで「市民センターにおける講座や学級などの指導」、「まちづくり・地域づくり・市民活動等に関する活動」（ともに18.5%）の順となっている。年齢別では、50歳代～70歳以上で「高齢者や障がい者の介護など社会福祉に関する活動」、「まちづくり・地域づくり・市民活動等に関する活動」の割合が他の年代に比べ高い傾向にある。

問5-1クロス集計表（学習活動の成果を活かしている分野）

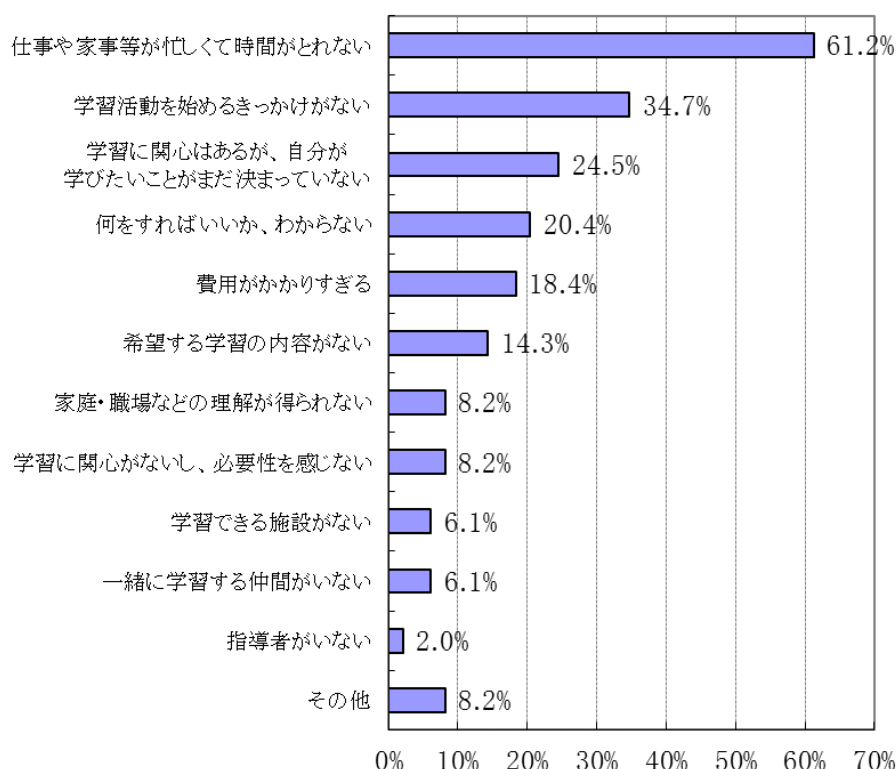
		回答者数	小・中学校等における児童生徒の学習の支援に関する活動	市民センターにおける講座や学級などの指導	図書館での図書整理や読み聞かせ等に関する活動	体育・スポーツに関する活動	美術館や博物館等でのガイドや解説員などの活動	観光地での神社・史跡・名所等のガイドや解説などの活動	青少年の非行防止や健全育成に関する活動	地域の方々の学習支援のための助言・指導などの活動
全体		81人	25.9%	16.0%	12.3%	21.0%	2.5%	2.5%	7.4%	11.1%
性別	男性	27人	14.8%	18.5%	7.4%	37.0%	0.0%	7.4%	3.7%	14.8%
	女性	54人	31.5%	14.8%	14.8%	13.0%	3.7%	0.0%	9.3%	9.3%
年齢別	20歳代	4人	25.0%	0.0%	0.0%	50.0%	0.0%	0.0%	0.0%	25.0%
	30歳代	17人	52.9%	23.5%	11.8%	5.9%	0.0%	0.0%	11.8%	17.6%
	40歳代	17人	29.4%	17.6%	5.9%	35.3%	5.9%	5.9%	0.0%	17.6%
	50歳代	15人	13.3%	6.7%	13.3%	13.3%	0.0%	0.0%	13.3%	0.0%
	60歳代	17人	17.6%	23.5%	29.4%	17.6%	5.9%	5.9%	0.0%	11.8%
	70歳以上	11人	9.1%	9.1%	0.0%	27.3%	0.0%	0.0%	18.2%	0.0%
区別	門司区	2人	0.0%	0.0%	0.0%	0.0%	0.0%	0.0%	0.0%	0.0%
	小倉北区	10人	50.0%	10.0%	0.0%	20.0%	0.0%	0.0%	20.0%	10.0%
	小倉南区	10人	20.0%	30.0%	20.0%	0.0%	10.0%	10.0%	10.0%	10.0%
	若松区	12人	25.0%	8.3%	8.3%	25.0%	0.0%	0.0%	0.0%	8.3%
	八幡東区	15人	33.3%	20.0%	6.7%	40.0%	6.7%	0.0%	6.7%	26.7%
	八幡西区	25人	20.0%	20.0%	12.0%	24.0%	0.0%	4.0%	8.0%	0.0%
	戸畑区	7人	14.3%	0.0%	42.9%	0.0%	0.0%	0.0%	0.0%	28.6%

		回答者数	環境美化・リサイクル・森林保護など環境の保全に関する活動	技術援助・留学生支援・難民支援など国際交流(協力)に関する活動	高齢者や障がい者の介護・介添え・チャリティーバザーなど社会福祉に関する活動	朗読奉仕、病院ボランティアなど保健・医療・衛生等に関する活動	地震・水害など被災者への支援や自主防災等に関する活動	まちづくり・地域づくり・市民活動等に関する活動	その他
全体		81人	12.3%	7.4%	28.4%	7.4%	3.7%	33.3%	6.2%
性別	男性	27人	11.1%	7.4%	14.8%	3.7%	7.4%	18.5%	3.7%
	女性	54人	13.0%	7.4%	35.2%	9.3%	1.9%	40.7%	7.4%
年齢別	20歳代	4人	0.0%	0.0%	0.0%	0.0%	25.0%	25.0%	25.0%
	30歳代	17人	5.9%	11.8%	11.8%	0.0%	5.9%	29.4%	5.9%
	40歳代	17人	5.9%	11.8%	17.6%	0.0%	0.0%	17.6%	0.0%
	50歳代	15人	20.0%	6.7%	53.3%	20.0%	6.7%	53.3%	6.7%
	60歳代	17人	11.8%	0.0%	41.2%	11.8%	0.0%	41.2%	11.8%
	70歳以上	11人	27.3%	9.1%	27.3%	9.1%	0.0%	27.3%	0.0%
区別	門司区	2人	50.0%	50.0%	0.0%	50.0%	0.0%	50.0%	0.0%
	小倉北区	10人	20.0%	10.0%	20.0%	0.0%	0.0%	10.0%	10.0%
	小倉南区	10人	20.0%	0.0%	30.0%	20.0%	10.0%	40.0%	10.0%
	若松区	12人	8.3%	8.3%	41.7%	8.3%	8.3%	33.3%	0.0%
	八幡東区	15人	13.3%	0.0%	26.7%	0.0%	0.0%	40.0%	0.0%
	八幡西区	25人	8.0%	12.0%	24.0%	8.0%	4.0%	32.0%	8.0%
	戸畑区	7人	0.0%	0.0%	42.9%	0.0%	0.0%	42.9%	14.3%

※太字は各属性のトップ

【問2で「2学習活動をしていない」と答えられた方にお尋ねします。】

問6-1 その理由は何ですか。選択肢から主なものを3つまで選んでください。



		回答者数	仕事や家事等が忙しくて時間がとれない	費用がかかりすぎる	学習できる施設がない	指導者がいない	希望する学習の内容がない	一緒に学習する仲間がいない	家庭・職場などの理解が得られない	学習活動始めるきっかけがない	学習に関心はあるが、自分が学びたいことがまだ決まっていない	何をすればいいか、わからない	学習に関心がないし、必要性を感じない	その他
全体		49人	61.2%	18.4%	6.1%	2.0%	14.3%	6.1%	8.2%	34.7%	24.5%	20.4%	8.2%	8.2%
性別	男性	16人	37.5%	0.0%	12.5%	0.0%	25.0%	6.3%	12.5%	56.3%	25.0%	25.0%	18.8%	0.0%
	女性	33人	72.7%	27.3%	3.0%	3.0%	9.1%	6.1%	6.1%	24.2%	24.2%	18.2%	3.0%	12.1%
年齢別	20歳代	3人	100.0%	33.3%	0.0%	33.3%	33.3%	0.0%	0.0%	0.0%	0.0%	0.0%	0.0%	0.0%
	30歳代	14人	78.6%	28.6%	0.0%	0.0%	0.0%	7.1%	7.1%	14.3%	14.3%	35.7%	0.0%	21.4%
	40歳代	10人	70.0%	10.0%	10.0%	0.0%	20.0%	10.0%	10.0%	20.0%	20.0%	10.0%	0.0%	10.0%
	50歳代	4人	75.0%	50.0%	0.0%	0.0%	0.0%	0.0%	25.0%	50.0%	25.0%	0.0%	25.0%	0.0%
	60歳代	10人	40.0%	0.0%	0.0%	0.0%	10.0%	0.0%	10.0%	50.0%	40.0%	20.0%	30.0%	0.0%
	70歳以上	8人	25.0%	12.5%	25.0%	0.0%	37.5%	12.5%	0.0%	75.0%	37.5%	25.0%	0.0%	0.0%
区別	門司区	7人	85.7%	28.6%	0.0%	0.0%	14.3%	0.0%	14.3%	0.0%	14.3%	28.6%	0.0%	14.3%
	小倉北区	6人	16.7%	0.0%	50.0%	0.0%	50.0%	0.0%	0.0%	83.3%	16.7%	16.7%	0.0%	0.0%
	小倉南区	11人	63.6%	36.4%	0.0%	9.1%	18.2%	9.1%	9.1%	27.3%	18.2%	9.1%	9.1%	9.1%
	若松区	7人	42.9%	0.0%	0.0%	0.0%	0.0%	28.6%	0.0%	57.1%	14.3%	42.9%	14.3%	0.0%
	八幡東区	1人	100.0%	0.0%	0.0%	0.0%	0.0%	0.0%	0.0%	100.0%	100.0%	0.0%	0.0%	0.0%
	八幡西区	16人	68.8%	18.8%	0.0%	0.0%	6.3%	0.0%	12.5%	25.0%	37.5%	18.8%	12.5%	6.3%
	戸畑区	1人	100.0%	0.0%	0.0%	0.0%	0.0%	0.0%	0.0%	0.0%	0.0%	0.0%	0.0%	100.0%

※太字は各属性のトップ

全体では、「仕事や家事等が忙しくて時間がとれない」(61.2%)が最も多く、次いで「学習活動始めるきっかけがない」(34.7%)となっているが、性別では、女性は「仕事や家事等が忙しくて時間がとれない」が最も多いのに対し、男性は「学習活動始めるきっかけがない」が最も多かった。年齢別では20歳代～50歳代は「仕事や家事等が忙しくて時間がとれない」、60歳代～70歳以上は「学習活動始めるきっかけがない」が最も多かった。

【問6-1で「3 学習できる施設がない」「4 指導者がいない」「5 希望する学習の内容がない」のいずれかを答えられた方にお尋ねします。】

問6-2 どのような施設、指導者、学習の内容があれば生涯学習活動を始められますか。具体的に記入してください。

6件の記入がありました。主な内容は次のとおりです。

「3 学習できる施設がない」と答えた方の意見

- 駐車場完備でバリアフリーの建物であれば活動する。(小倉北区 40歳代 女性)
- 自宅から近い施設。託児所がある施設。駐車場がある施設。(小倉南区 20歳代 女性)

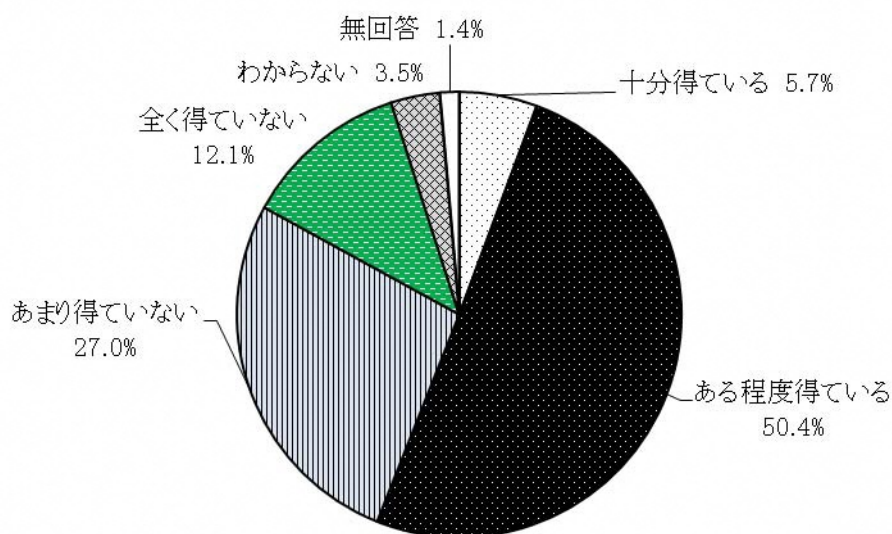
「4 指導者がいない」と答えた方の意見

意見はありませんでした。

「5 希望する学習の内容がない」と答えた方の意見

- 自宅から近い施設。託児所がある施設。駐車場がある施設。学習内容は医療事務、登録販売士など。市民センターで料理の基本を教えて欲しい。(小倉南区 20歳代 女性)
- 高齢者の運転技能の向上、ツーリングの指導など。自動車、バイク、自転車など自分で運転するものなら可。(小倉北区 60歳代 男性)
- 近所の歩いて行ける公民館で、無料又は1,000円位の費用で、午前中に週2回など。(小倉南区 40歳代 女性)
- 国家試験の対策講座の種類が増えるとうれしい。(門司区 40歳代 男性)

問7 あなたは現在、生涯学習に関する情報を十分に得ていると思いますか。

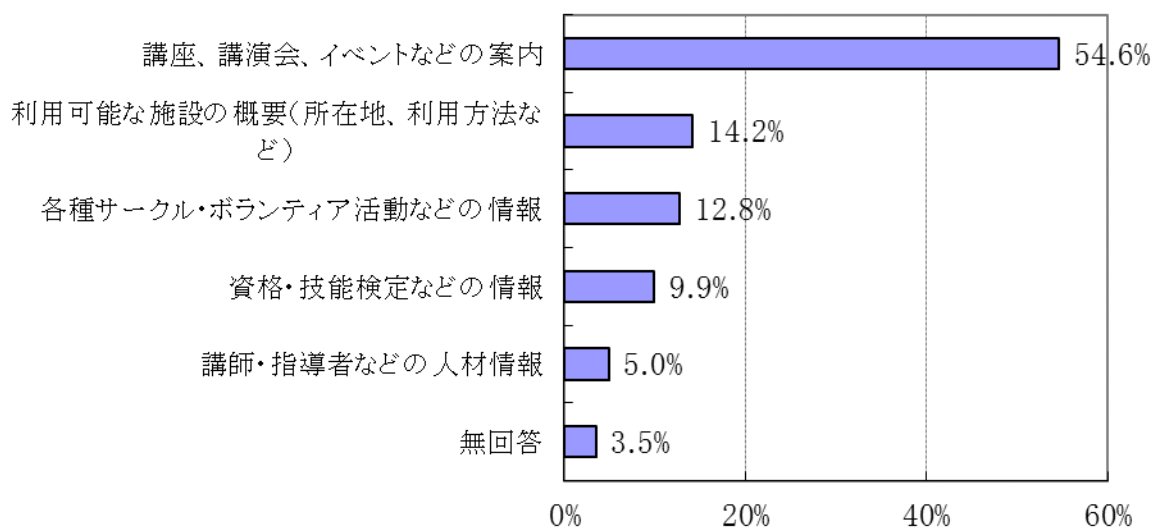


		回答者数	十分得ている	ある程度得ている	あまり得ていない	全く得ていない	わからない	無回答
全体		132人	5.7%	50.4%	27.0%	12.1%	3.5%	1.4%
性別	男性	53人	3.2%	48.9%	27.7%	8.5%	6.4%	2.1%
	女性	79人	5.3%	51.1%	26.6%	13.8%	2.1%	1.1%
年齢別	20歳代	8人	0.0%	37.5%	12.5%	37.5%	12.5%	0.0%
	30歳代	35人	5.6%	47.2%	22.2%	19.4%	2.8%	2.8%
	40歳代	21人	3.7%	44.4%	29.6%	7.4%	11.1%	3.7%
	50歳代	16人	0.0%	57.9%	42.1%	0.0%	0.0%	0.0%
	60歳代	38人	13.3%	56.7%	23.3%	6.7%	0.0%	0.0%
	70歳以上	14人	4.8%	52.4%	28.6%	14.3%	0.0%	0.0%
区別	門司区	16人	0.0%	20.0%	50.0%	10.0%	20.0%	0.0%
	小倉北区	24人	0.0%	52.6%	36.8%	10.5%	0.0%	0.0%
	小倉南区	28人	4.5%	45.5%	27.3%	9.1%	9.1%	4.5%
	若松区	12人	5.3%	47.4%	26.3%	15.8%	0.0%	5.3%
	八幡東区	12人	5.6%	66.7%	22.2%	0.0%	5.6%	0.0%
	八幡西区	31人	6.8%	52.3%	22.7%	18.2%	0.0%	0.0%
	戸畑区	9人	22.2%	55.6%	11.1%	11.1%	0.0%	0.0%

※太字は各属性のトップ

全体では、生涯学習に関する情報を「十分得ている」(5.7%)、「ある程度得ている」(50.4%)が合計で半数を超えているが、「あまり得ていない」(27.3%)、「全く得ていない」(12.1%)との回答も合計で4割近くを占めている。
 年齢別では、どの年代も「ある程度得ている」とする割合が多い。
 地域別では、門司区では「あまり得ていない」が最も多かったが、その他の区では「ある程度得ている」が最も多かった。

問8 あなたは、生涯学習に関するどのような情報が欲しいですか。

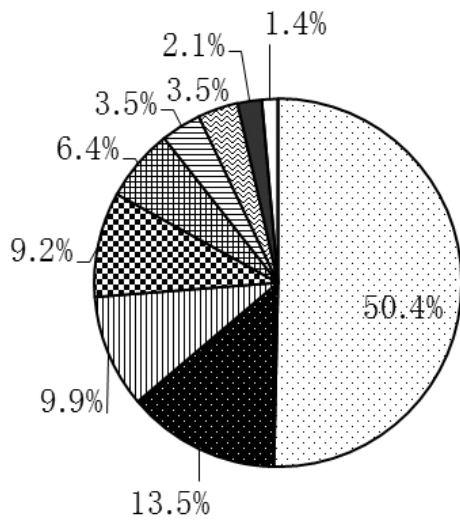


		回答者数	講座、講演会、イベントなどの案内	利用可能な施設の概要(所在地、利用方法など)	講師・指導者などの人材情報	各種サークル・ボランティア活動などの情報	資格・技能検定などの情報	無回答
全体		141人	54.6%	14.2%	5.0%	12.8%	9.9%	3.5%
性別	男性	47人	46.8%	17.0%	8.5%	10.6%	12.8%	4.3%
	女性	94人	58.5%	12.8%	3.2%	13.8%	8.5%	3.2%
年齢別	20歳代	8人	37.5%	12.5%	12.5%	0.0%	25.0%	12.5%
	30歳代	36人	58.3%	5.6%	5.6%	13.9%	13.9%	2.8%
	40歳代	27人	55.6%	11.1%	0.0%	11.1%	18.5%	3.7%
	50歳代	19人	63.2%	10.5%	5.3%	10.5%	5.3%	5.3%
	60歳代	30人	46.7%	20.0%	10.0%	20.0%	3.3%	0.0%
	70歳以上	21人	57.1%	28.6%	0.0%	9.5%	0.0%	4.8%
区別	門司区	10人	60.0%	20.0%	0.0%	10.0%	10.0%	0.0%
	小倉北区	19人	52.6%	5.3%	10.5%	10.5%	15.8%	5.3%
	小倉南区	22人	59.1%	0.0%	0.0%	13.6%	22.7%	4.5%
	若松区	19人	52.6%	21.1%	5.3%	10.5%	5.3%	5.3%
	八幡東区	18人	50.0%	22.2%	11.1%	16.7%	0.0%	0.0%
	八幡西区	44人	50.0%	18.2%	4.5%	13.6%	9.1%	4.5%
	戸畑区	9人	77.8%	11.1%	0.0%	11.1%	0.0%	0.0%

※太字は各属性のトップ

全体・性別・年齢別・地域別を問わず「講座、講演会、イベントなどの案内」が最も多い。
性別では、「利用可能な施設の概要」、「講師・指導者などの人材情報」、「資格・技能検定などの情報」と回答した割合は、男性の方が女性より多い。
年齢別では、20歳代～40歳代は「資格・技能検定などの情報」、60歳代～70歳以上は「利用可能な施設の概要」を求める割合が他の年代に比べて多い。

問9 あなたは、市が行う生涯学習に関する情報提供について、どのようなことを望みますか。



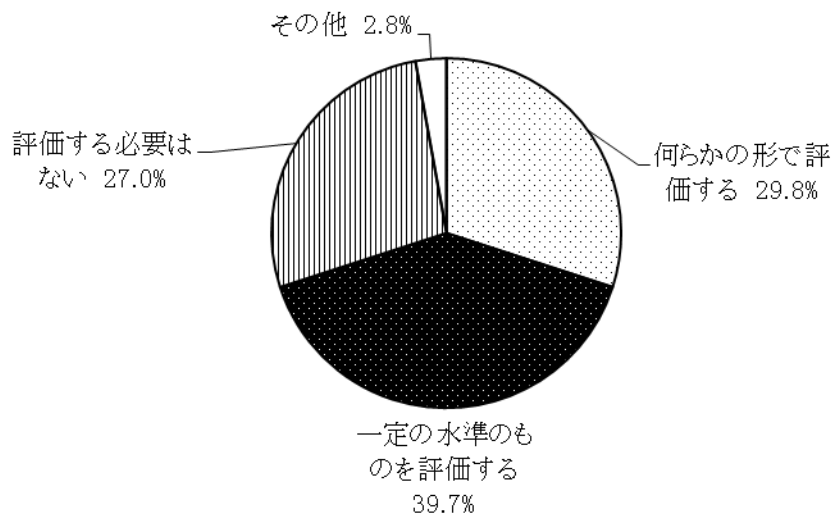
- 市政だよりに、定期的に情報を提供する
- 市民センター、生涯学習(総合)センターなど身近な施設に、学習相談に関する相談窓口を設置する
- ▣ 市のホームページに、定期的に情報を提供する
- ▣ 年間の学習情報誌を作成し、希望者に配布する
- ▣ あらゆる情報を一元的に集約された施設で提供する
- ▣ 市民センター、生涯学習(総合)センターなど身近な施設に、コンピュータなどの情報端末を設置する
- ▣ 民間のカルチャーセンターなどの情報も提供する
- その他
- 無回答

		回答者数	市民センター、生涯学習(総合)センターなど身近な施設に、学習相談に関する相談窓口を設置する	市民センター、生涯学習(総合)センターなど身近な施設に、コンピュータなどの情報端末を設置する	あらゆる情報を一元的に集約された施設で提供する	民間のカルチャーセンターなどの情報も提供する	年間の学習情報誌を作成し、希望者に配布する	市政だよりに、定期的に情報を提供する	市のホームページに、定期的に情報を提供する	その他	無回答
全体		141人	13.5%	3.5%	6.4%	3.5%	9.2%	50.4%	9.9%	2.1%	1.4%
性別	男性	47人	14.9%	2.1%	12.8%	4.3%	10.6%	38.3%	14.9%	2.1%	0.0%
	女性	94人	12.8%	4.3%	3.2%	3.2%	8.5%	56.4%	7.4%	2.1%	2.1%
年齢別	20歳代	8人	12.5%	12.5%	0.0%	0.0%	12.5%	50.0%	12.5%	0.0%	0.0%
	30歳代	36人	11.1%	2.8%	11.1%	5.6%	13.9%	41.7%	8.3%	2.8%	2.8%
	40歳代	27人	11.1%	0.0%	11.1%	3.7%	0.0%	55.6%	18.5%	0.0%	0.0%
	50歳代	19人	10.5%	5.3%	0.0%	5.3%	15.8%	47.4%	10.5%	0.0%	5.3%
	60歳代	30人	16.7%	3.3%	3.3%	3.3%	6.7%	56.7%	3.3%	6.7%	0.0%
	70歳以上	21人	19.0%	4.8%	4.8%	0.0%	9.5%	52.4%	9.5%	0.0%	0.0%
区別	門司区	10人	10.0%	0.0%	0.0%	0.0%	10.0%	80.0%	0.0%	0.0%	0.0%
	小倉北区	19人	15.8%	5.3%	0.0%	5.3%	10.5%	42.1%	10.5%	10.5%	0.0%
	小倉南区	22人	27.3%	4.5%	0.0%	9.1%	4.5%	27.3%	22.7%	0.0%	4.5%
	若松区	19人	5.3%	5.3%	10.5%	0.0%	15.8%	52.6%	10.5%	0.0%	0.0%
	八幡東区	18人	11.1%	0.0%	5.6%	5.6%	5.6%	61.1%	5.6%	5.6%	0.0%
	八幡西区	44人	9.1%	2.3%	11.4%	2.3%	6.8%	56.8%	9.1%	0.0%	2.3%
	戸畑区	9人	22.2%	11.1%	11.1%	0.0%	22.2%	33.3%	0.0%	0.0%	0.0%

※太字は各属性のトップ

市が行う情報提供については、全体・性別・年齢別・地域別を問わず、「市政だよりに定期的に情報を提供する」が最も多い。
 全体では、次いで「市民センターなど身近な施設に、学習相談に関する相談窓口を設置する」、「市のホームページに、定期的に情報を提供する」の順となっている。

問10 あなたは、生涯学習活動を通して知識などを身につけた方を、社会的に評価（認定・表彰・発表の場など）することについて、どう思いますか。



		回答者数	何らかの形で評価する	一定の水準のものを評価する	評価する必要はない	その他	無回答
全体		141人	29.8%	39.7%	27.0%	2.8%	0.7%
性別	男性	47人	23.4%	40.4%	29.8%	6.4%	0.0%
	女性	94人	33.0%	39.4%	25.5%	1.1%	1.1%
年齢別	20歳代	8人	75.0%	25.0%	0.0%	0.0%	0.0%
	30歳代	36人	25.0%	47.2%	25.0%	0.0%	2.8%
	40歳代	27人	22.2%	44.4%	29.6%	3.7%	0.0%
	50歳代	19人	36.8%	36.8%	26.3%	0.0%	0.0%
	60歳代	30人	30.0%	30.0%	36.7%	3.3%	0.0%
	70歳以上	21人	23.8%	42.9%	23.8%	9.5%	0.0%
区別	門司区	10人	30.0%	60.0%	10.0%	0.0%	0.0%
	小倉北区	19人	26.3%	31.6%	42.1%	0.0%	0.0%
	小倉南区	22人	50.0%	31.8%	9.1%	4.5%	4.5%
	若松区	19人	21.1%	42.1%	36.8%	0.0%	0.0%
	八幡東区	18人	27.8%	33.3%	33.3%	5.6%	0.0%
	八幡西区	44人	25.0%	43.2%	27.3%	4.5%	0.0%
	戸畑区	9人	33.3%	44.4%	22.2%	0.0%	0.0%

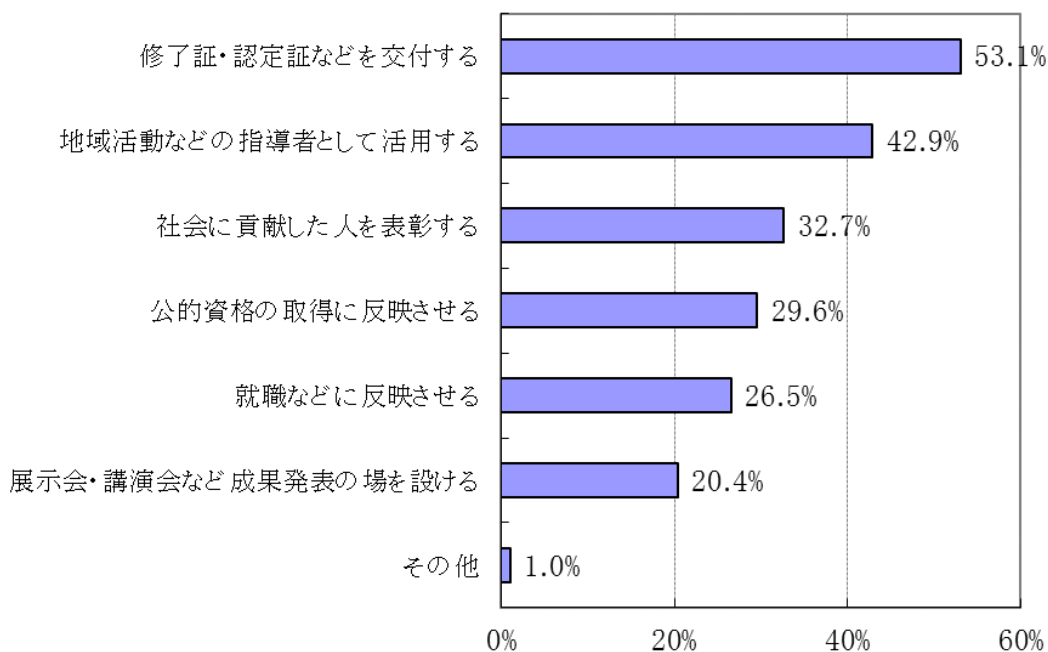
※太字は各属性のトップ

全体では、「一定の水準のものを評価する」(39.7%)が最も多く、次いで「何らかの形で評価する」(29.8%)となっていて、この2つを合わせると「評価する」ことに肯定的な意見は約7割を占めている。

一方、60歳代では「評価する必要はない」という意見が他の年代に比べて多い。

【問10で「1 何らかの形で評価する」または「2 一定の水準のものを評価する」と答えられた方にお尋ねします。】

問10-1 その方法は何ですか。選択肢の中から主なものを3つまで選んでください。



		回答者数	修了証・認定証などを交付する	社会に貢献した人を表彰する	地域活動などの指導者として活用する	展示会・講演会など成果発表の場を設ける	公的資格の取得に反映させる	就職などに反映させる	その他
全体		98人	53.1%	32.7%	42.9%	20.4%	29.6%	26.5%	1.0%
性別	男性	30人	50.0%	36.7%	43.3%	20.0%	36.7%	16.7%	3.3%
	女性	68人	54.4%	30.9%	42.6%	20.6%	26.5%	30.9%	0.0%
年齢別	20歳代	8人	62.5%	25.0%	37.5%	37.5%	37.5%	50.0%	0.0%
	30歳代	26人	61.5%	30.8%	26.9%	11.5%	38.5%	38.5%	0.0%
	40歳代	18人	50.0%	27.8%	27.8%	33.3%	38.9%	16.7%	5.6%
	50歳代	14人	50.0%	21.4%	78.6%	7.1%	35.7%	42.9%	0.0%
	60歳代	18人	61.1%	55.6%	50.0%	16.7%	5.6%	11.1%	0.0%
	70歳以上	14人	28.6%	28.6%	50.0%	28.6%	21.4%	7.1%	0.0%
区別	門司区	9人	66.7%	11.1%	11.1%	44.4%	44.4%	44.4%	0.0%
	小倉北区	11人	45.5%	45.5%	54.5%	18.2%	27.3%	18.2%	0.0%
	小倉南区	18人	55.6%	27.8%	61.1%	22.2%	33.3%	44.4%	0.0%
	若松区	12人	41.7%	41.7%	50.0%	8.3%	33.3%	33.3%	8.3%
	八幡東区	11人	63.6%	45.5%	45.5%	27.3%	9.1%	9.1%	0.0%
	八幡西区	30人	53.3%	20.0%	33.3%	16.7%	33.3%	23.3%	0.0%
	戸畑区	7人	42.9%	71.4%	42.9%	14.3%	14.3%	0.0%	0.0%

※太字は各属性のトップ

全体では、「修了証・認定証などを交付する」が半数以上を占めている。
性別では、男性は「公的資格の取得に反映させる」、女性は「就職などに反映させる」が、それぞれ10%以上高かった。

問11 北九州市では、さまざまな地域活動の拠点として、概ね小学校区に1館の市民センターを設置しています。

生涯学習活動は、この市民センターを中心に活発に実施されていますが、更に学習活動を充実させるためには市民センターがどのような活動を行ったり、支援があればいいと思いますか。

その他、ご意見がございましたら、ご記入ください。

90件の意見の記入がありました。主なものは次のとおりです。

「PR・情報発信の向上」に関するもの

- ・ センターの中に入らないと何をしているか分からない。わざわざ中まで用事もないのに入りづらいので、外にも情報の掲示があるといい。【小倉北区 40代 女性】
- ・ よく知らない人々にもっと知ってもらえるような啓蒙活動が必要だと思う。公共施設だけでなく、障害者の施設、高齢者の施設にも広くアピールしていったらどうかと思う。【八幡東区 50代 女性】
- ・ 文化祭の様に作品展示会だけでなく、人と人の交流会とかいろいろ活動（学習）をやっていますという懇談会の様な事を年に1度くらいやったら良いのと思います。【若松区 60代 女性】
- ・ 色んなサークルや活動している団体の情報を公開したり、講演会学習会の開催の広報がネットでも分かり易くして欲しいです。【小倉北区 50代 女性】
- ・ 一般的な広報活動のようなレベルにとどまらず、例えば各地域のボランティア活動の情報を市民センターの側で積極的に収集し、そうした活動団体に利用を提案していくような役割は考えられないだろうか。【八幡東区 40代 男性】
- ・ 講座に関連する施設（パソコン講座なら、パソコンショップ）にチラシを置く等、告知活動に力を入れる。【八幡東区 40代 男性】
- ・ 市民センターから民間活動にも情報発信ができるように協力体制がほしい。【八幡東区 40代 男性】

「講座内容の改善」に関するもの

- ・ ボランティアに参加するようになって、快適な時間を与えてもらうより、自分を必要とされている精神的喜びを感じるようになった。「元気なうちは地域で活動したい」の気持ちは高齢者の生きがいに、つながると思える。市民センターに、さらなる地域ボランティア参加チャンスの企画を希望します。【八幡東区 60代 女性】
- ・ 若い母親向けの講座が全然ないと思う。（託児つきの講座があれば参加したいのに！）近所の市民センターではほとんどが年配者向けの様な気がする。【若松区 30代 女性】

- ・ 私は子どもがいて、預ける人もいない。平日昼間、無料の託児があり、再就職に向けて資格や講座が受けられる環境が無いと思う。 【門司区 30代 女性】
- ・ 全てのレッスンの無料体験週間などをつくるというのはいかがでしょうか？さまざまなレッスンを受け放題で、興味がなかったものも興味をもつきっかけになるかもしれません。 【小倉北区 30代 女性】
- ・ 活動内容が趣味の範疇のものが多い。国家資格や公的資格の取得に繋がったり就職に有利になるような内容を充実させるべき。 【八幡西区 30代 女性】
- ・ 災害関係の学習活動など、行政が行う合理的理由があるもののみ行えばよいと思う。 【小倉北区 30代 女性】

「利用しやすい環境づくり」に関するもの

- ・ 初めてだと中に一人でも知り合いがいなくて敷居をまたぎにくいので、初めての人が見学しやすい環境だと良い。 【戸畑区 30代 女性】
- ・ 校区に関係なく参加する場合もあり、地域の交流がなされていると思うが、少々顔なじみばかりなり、新人は入りにくくなっているように思った。 【八幡東区 60代 女性】
- ・ 仕事をしている人達は、市民センターが開いている時間帯には行けない人が多くいます。勉強したい人は多くいると思いますが、行ける時間帯にはセンターが開いていないという残念な話です。 【門司区 50代 女性】
- ・ 一部のやる気も時間も(お金の余裕も?)ある人のみではなく、市民の学習のすそ野を広げる意味でも、ボリュームゾーンにある働いて子育てしている世代がもっともっと気軽に利用できるように、何が利用できない理由になっているのか調査して支援してほしい。魅力的な講座はある。しかし、仕事をしながら子育てしていると、自分の為に学ぶのは中々難しい。でも今学ばずして生かせるのか?と思います。そこを支援してほしい。 【八幡西区 40代 女性】
- ・ 生涯学習活動の間に託児の支援があれば助かります。また活動は平日が多いように思います。仕事をしているので、土日開催のものが増えれば嬉しいです。 【八幡西区 30代 女性】

その他の意見

- ・ 市民センターが『固定客』のための施設となっていることが最大の問題であり、最高の難題であると思います。 【八幡西区 60代 男性】
- ・ 市民センターは、子どもと高齢者しか活用してないように思う。若者が集い、次世代の育成に結びつけてほしい。そのためには、若者に意見を聞く場があればいいと思う。 【若松区 20代 男性】

- ・ 高齢者のボランティアを交代で常駐したら、子どもとの交流やしつけも出来るのではと思います。どこのセンターに行っても15時以降は寂しいくらい静かです。誰でも(子ども達も高齢者も)気軽に立ち寄れるセンターであってほしいと願っています。

【八幡西区 70代 女性】

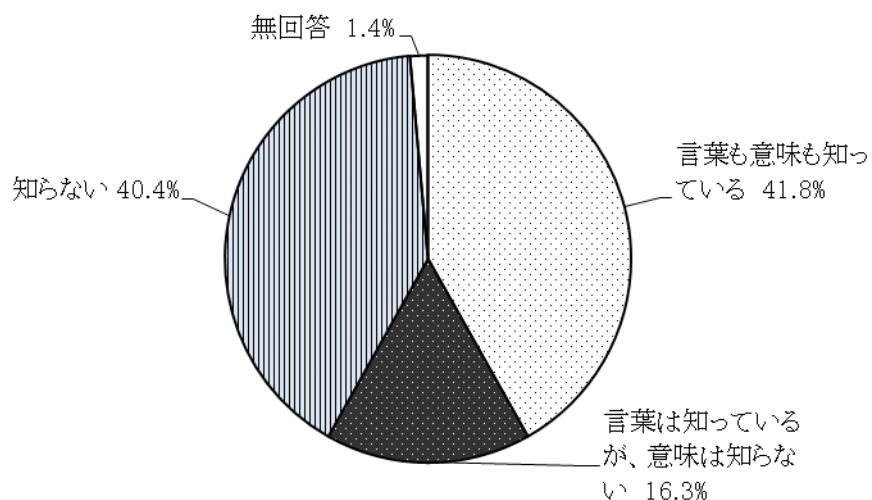
- ・ 私などは大いに利用したいと思いますが、高齢になってくると住居から遠い市民センターへの利用は少ないようです。身近な集会所、いこいの家などへセンター側が出てくる事も考えてはいかがですか？

【八幡西区 50代 女性】

- ・ 保育園の待機児童が減らない昨今、その地域の児童をセンターにて預かってはどうか。「保育士などの有資格者の確保」「事件事故の際の補償問題」「保育園・託児所としての認可」などの難しい問題を省略した「ベビーシッター」としての考え方で行ってはどうか。

【小倉南区 40代 男性】

問12 あなたは、「ブックスタート事業」という取組みを知っていますか。



		回答者数	言葉も意味も知っている	言葉は知っているが、意味は知らない	知らない	無回答
全体		141人	41.8%	16.3%	40.4%	1.4%
性別	男性	47人	23.4%	17.0%	59.6%	0.0%
	女性	94人	51.1%	16.0%	30.9%	2.1%
年齢別	20歳代	8人	25.0%	25.0%	37.5%	12.5%
	30歳代	36人	75.0%	8.3%	16.7%	0.0%
	40歳代	27人	55.6%	11.1%	33.3%	0.0%
	50歳代	19人	31.6%	26.3%	42.1%	0.0%
	60歳代	30人	16.7%	13.3%	66.7%	3.3%
	70歳以上	21人	19.0%	28.6%	52.4%	0.0%
区別	門司区	10人	20.0%	10.0%	70.0%	0.0%
	小倉北区	19人	52.6%	15.8%	31.6%	0.0%
	小倉南区	22人	45.5%	18.2%	27.3%	9.1%
	若松区	19人	31.6%	21.1%	47.4%	0.0%
	八幡東区	18人	50.0%	27.8%	22.2%	0.0%
	八幡西区	44人	38.6%	13.6%	47.7%	0.0%
	戸畑区	9人	55.6%	0.0%	44.4%	0.0%

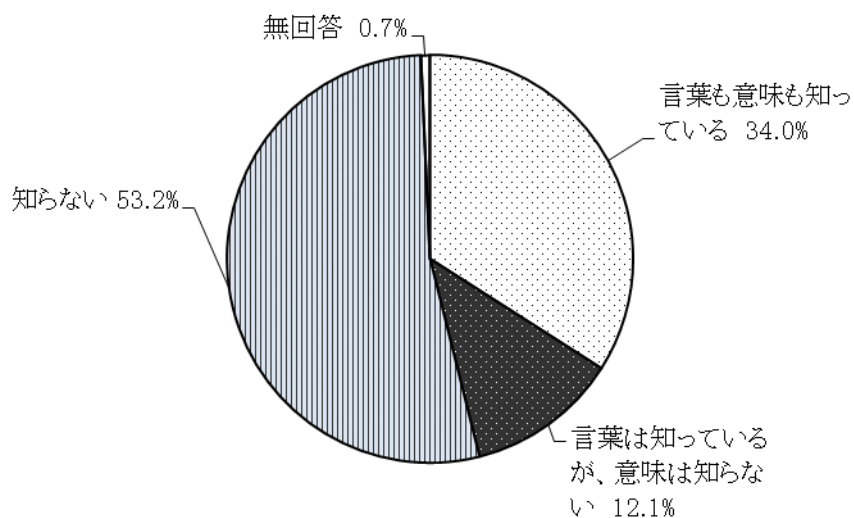
※太字は各属性のトップ

全体では、「言葉も意味も知っている」(41.8%)が最も多いが、性別では男性の半数以上(59.6%)が「知らない」と回答している。

年齢別では、30歳代、40歳代は「言葉も意味も知っている」が最も多い。

一方、20歳代、50歳～70歳以上は「知らない」と回答した割合が最も多い。

問13 あなたは、「家読」という言葉を知っていますか。



		回答者数	言葉も意味も知っている	言葉は知っているが、意味は知らない	知らない	無回答
全体		141人	34.0%	12.1%	53.2%	0.7%
性別	男性	47人	21.3%	8.5%	70.2%	0.0%
	女性	94人	40.4%	13.8%	44.7%	1.1%
年齢別	20歳代	8人	25.0%	12.5%	50.0%	12.5%
	30歳代	36人	50.0%	5.6%	44.4%	0.0%
	40歳代	27人	44.4%	3.7%	51.9%	0.0%
	50歳代	19人	26.3%	10.5%	63.2%	0.0%
	60歳代	30人	23.3%	13.3%	63.3%	0.0%
	70歳以上	21人	19.0%	33.3%	47.6%	0.0%
区別	門司区	10人	20.0%	0.0%	80.0%	0.0%
	小倉北区	19人	26.3%	21.1%	52.6%	0.0%
	小倉南区	22人	36.4%	4.5%	54.5%	4.5%
	若松区	19人	31.6%	10.5%	57.9%	0.0%
	八幡東区	18人	22.2%	27.8%	50.0%	0.0%
	八幡西区	44人	43.2%	11.4%	45.5%	0.0%
	戸畑区	9人	44.4%	0.0%	55.6%	0.0%

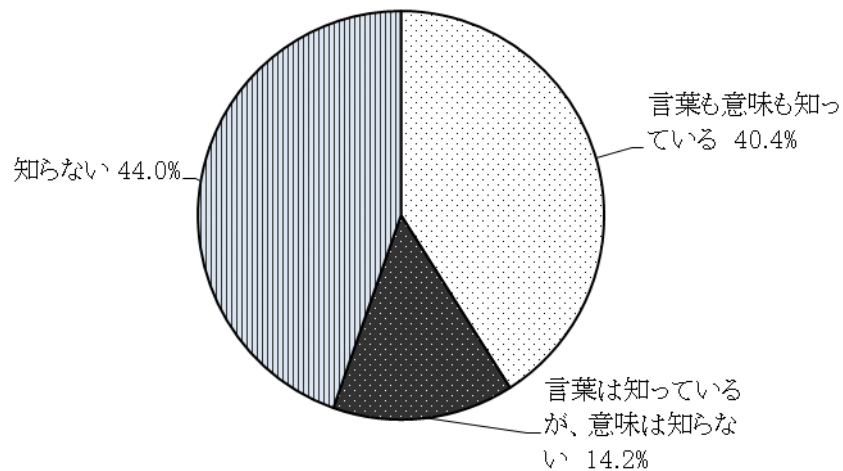
※太字は各属性のトップ

全体では、半数以上 (53.2%) が「知らない」と回答した。

性別では、「知らない」と回答した割合は、男性 (70.2%) が女性 (44.7%) に比べて25%以上多い。

年齢別では、30歳代のみが「知らない」(44.4%) よりも「言葉も意味も知っている」(50.0%) が多かった。

問14 あなたは、「ノーテレビ・ノーゲーム・読書の日（毎月23日）」という取り組みを知っていますか。



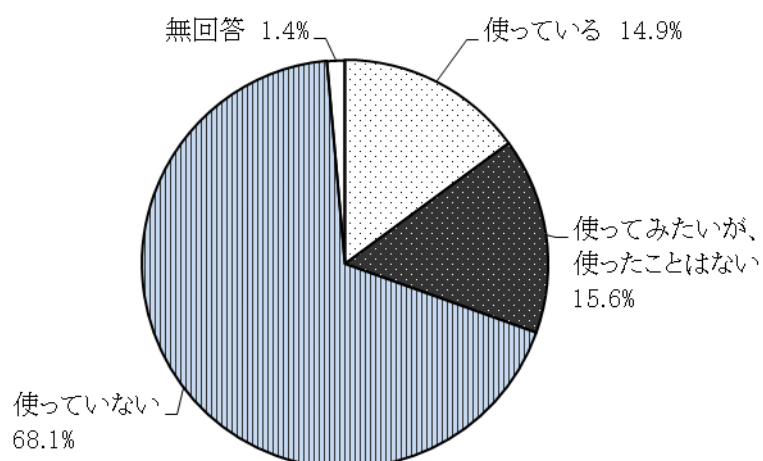
		回答者数	言葉も意味も知っている	言葉は知っているが、意味は知らない	知らない	無回答
全体		141人	40.4%	14.2%	44.0%	1.4%
性別	男性	47人	25.5%	23.4%	51.1%	0.0%
	女性	94人	47.9%	9.6%	40.4%	2.1%
年齢別	20歳代	8人	12.5%	25.0%	50.0%	12.5%
	30歳代	36人	58.3%	5.6%	36.1%	0.0%
	40歳代	27人	59.3%	3.7%	37.0%	0.0%
	50歳代	19人	36.8%	15.8%	47.4%	0.0%
	60歳代	30人	30.0%	16.7%	50.0%	3.3%
	70歳以上	21人	14.3%	33.3%	52.4%	0.0%
区別	門司区	10人	20.0%	10.0%	70.0%	0.0%
	小倉北区	19人	42.1%	15.8%	42.1%	0.0%
	小倉南区	22人	40.9%	9.1%	45.5%	4.5%
	若松区	19人	36.8%	15.8%	47.4%	0.0%
	八幡東区	18人	44.4%	11.1%	44.4%	0.0%
	八幡西区	44人	43.2%	18.2%	36.4%	2.3%
	戸畑区	9人	44.4%	11.1%	44.4%	0.0%

※太字は各属性のトップ

全体では、「言葉も意味も知っている」と40.4%が回答した一方、「知らない」と回答した割合も44.0%となっている。

性別では女性、年齢別では30歳代～40歳代が「言葉も意味も知っている」と回答した割合が多い。

問15 あなたは、「電子書籍」を使っていますか。



		回答者数	使っている	使ってみたいが、使ったことはない	使っていない	無回答
全体		141人	14.9%	15.6%	68.1%	1.4%
性別	男性	47人	17.0%	8.5%	74.5%	0.0%
	女性	94人	13.8%	19.1%	64.9%	2.1%
年齢別	20歳代	8人	0.0%	25.0%	62.5%	12.5%
	30歳代	36人	30.6%	5.6%	63.9%	0.0%
	40歳代	27人	25.9%	22.2%	51.9%	0.0%
	50歳代	19人	5.3%	42.1%	52.6%	0.0%
	60歳代	30人	3.3%	10.0%	86.7%	0.0%
	70歳以上	21人	4.8%	4.8%	85.7%	4.8%
区別	門司区	10人	10.0%	10.0%	80.0%	0.0%
	小倉北区	19人	10.5%	10.5%	73.7%	5.3%
	小倉南区	22人	13.6%	27.3%	54.5%	4.5%
	若松区	19人	15.8%	5.3%	78.9%	0.0%
	八幡東区	18人	27.8%	11.1%	61.1%	0.0%
	八幡西区	44人	13.6%	18.2%	68.2%	0.0%
	戸畑区	9人	11.1%	22.2%	66.7%	0.0%

※太字は各属性のトップ

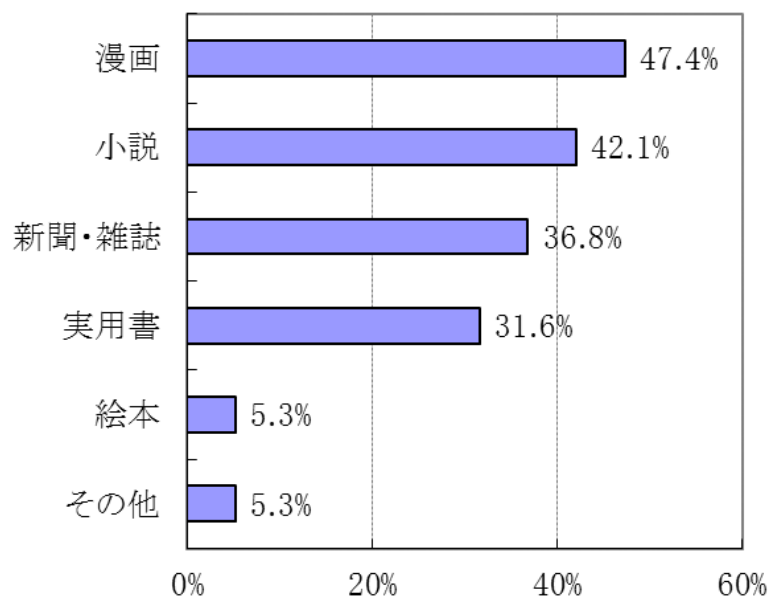
全体では、「使っていない」と回答した割合が7割近くを占めている。

「使っている」と回答した割合は30歳代、40歳代に多く全体で14.9%である。

年齢別にみてもすべての年代で「使っていない」と回答した割合が最も多い。

【問15で「1 使っている」と答えられた方のみにお尋ねします。】

15-1 あなたは、「電子書籍」を使って何を読んでいますか。3つまで選んでください。



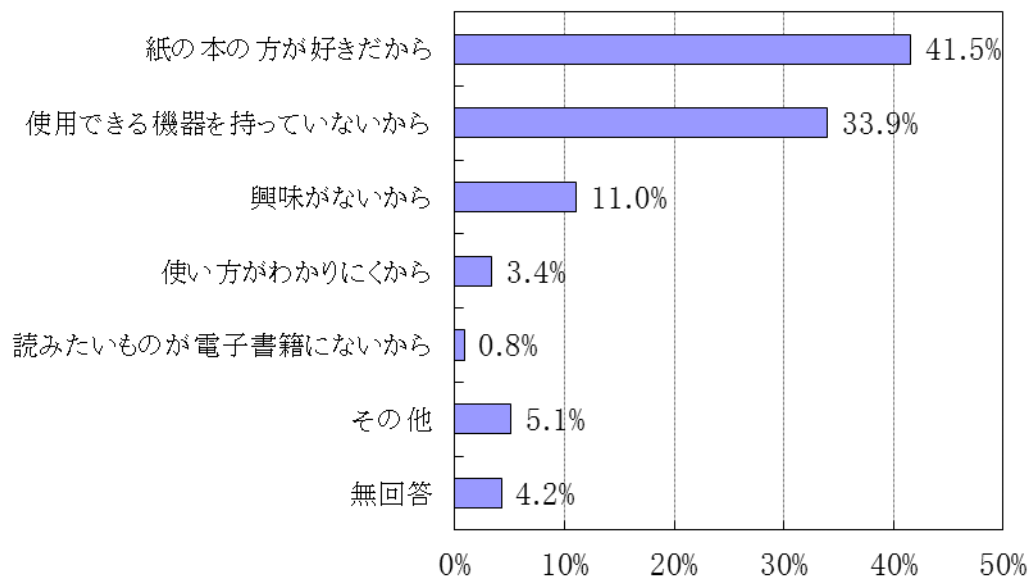
		回答者数	小説	新聞・雑誌	実用書	絵本	漫画	その他
全体		19人	42.1%	36.8%	31.6%	5.3%	47.4%	5.3%
性別	男性	7人	28.6%	14.3%	42.9%	14.3%	28.6%	14.3%
	女性	12人	50.0%	50.0%	25.0%	0.0%	58.3%	0.0%
年齢別	20歳代	0人	-	-	-	-	-	-
	30歳代	10人	50.0%	30.0%	30.0%	0.0%	70.0%	0.0%
	40歳代	7人	42.9%	42.9%	42.9%	14.3%	28.6%	0.0%
	50歳代	1人	0.0%	100.0%	0.0%	0.0%	0.0%	0.0%
	60歳代	0人	-	-	-	-	-	-
	70歳以上	1人	0.0%	0.0%	0.0%	0.0%	0.0%	100.0%
区別	門司区	1人	0.0%	0.0%	0.0%	0.0%	100.0%	0.0%
	小倉北区	2人	0.0%	50.0%	0.0%	0.0%	50.0%	50.0%
	小倉南区	2人	50.0%	0.0%	50.0%	0.0%	50.0%	0.0%
	若松区	3人	66.7%	66.7%	0.0%	0.0%	33.3%	0.0%
	八幡東区	5人	20.0%	60.0%	40.0%	20.0%	20.0%	0.0%
	八幡西区	5人	60.0%	20.0%	40.0%	0.0%	80.0%	0.0%
	戸畑区	1人	100.0%	0.0%	100.0%	0.0%	0.0%	0.0%

※太字は各属性のトップ

全体では、「漫画」(47.4%) が最も多く、次いで「小説」(42.1%)、「新聞・雑誌」(36.8%) の順となっている。年齢別では、電子書籍の使用は30歳代、40歳代の割合が多い。

【問15で「2 使ってみたいが、使ったことはない」「3 使っていない」のいずれかを答えられた方にお尋ねします。】

15-2 あなたが、「電子書籍」を使わない主な理由は何ですか。

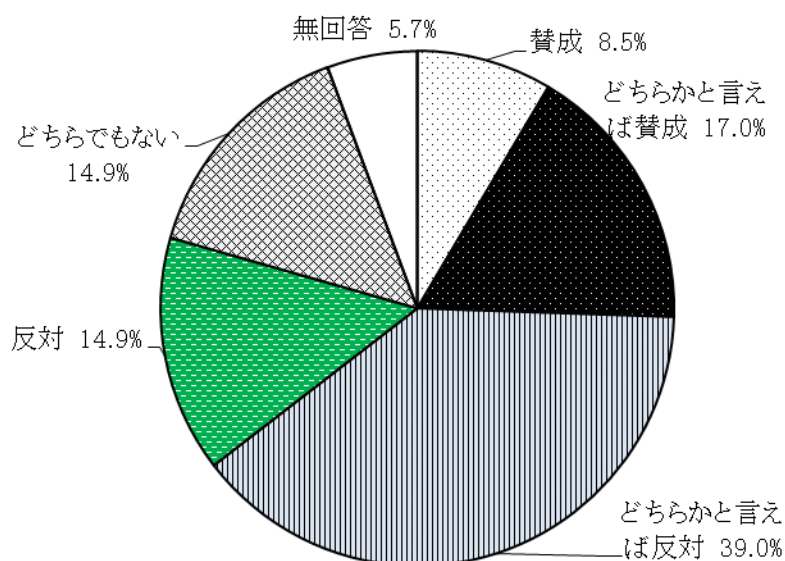


		回答者数	紙の本の方が好きだから	読みたいものが電子書籍にないから	使用できる機器を持っていないから	使い方がわかりにくから	興味がないから	その他	無回答
全体		118人	41.5%	0.8%	33.9%	3.4%	11.0%	5.1%	4.2%
性別	男性	39人	43.6%	2.6%	20.5%	7.7%	15.4%	7.7%	2.6%
	女性	79人	40.5%	0.0%	40.5%	1.3%	8.9%	3.8%	5.1%
年齢別	20歳代	7人	28.6%	14.3%	28.6%	28.6%	0.0%	0.0%	0.0%
	30歳代	25人	56.0%	0.0%	16.0%	0.0%	12.0%	4.0%	12.0%
	40歳代	20人	40.0%	0.0%	25.0%	5.0%	15.0%	15.0%	0.0%
	50歳代	18人	22.2%	0.0%	66.7%	0.0%	11.1%	0.0%	0.0%
	60歳代	29人	48.3%	0.0%	34.5%	3.4%	6.9%	3.4%	3.4%
	70歳以上	19人	36.8%	0.0%	36.8%	0.0%	15.8%	5.3%	5.3%
区別	門司区	9人	33.3%	0.0%	44.4%	0.0%	22.2%	0.0%	0.0%
	小倉北区	16人	43.8%	0.0%	31.3%	0.0%	6.3%	12.5%	6.3%
	小倉南区	18人	50.0%	0.0%	38.9%	0.0%	5.6%	5.6%	0.0%
	若松区	16人	25.0%	0.0%	37.5%	6.3%	18.8%	0.0%	12.5%
	八幡東区	13人	46.2%	7.7%	30.8%	7.7%	0.0%	7.7%	0.0%
	八幡西区	38人	47.4%	0.0%	28.9%	5.3%	13.2%	2.6%	2.6%
	戸畑区	8人	25.0%	0.0%	37.5%	0.0%	12.5%	12.5%	12.5%

※太字は各属性のトップ

全体では、「紙の本の方が好きだから」(41.5%)が最も多い。次いで「使用できる機器を持っていないから」(33.9%)の順となっている。

問16 あなたは、子ども（高校生以下）の「電子書籍」使用について、どのように考えますか。



		回答者数	賛成	どちらかと言えば賛成	どちらかと言えば反対	反対	どちらでもない	無回答
全体		141人	8.5%	17.0%	39.0%	14.9%	14.9%	5.7%
性別	男性	47人	12.8%	19.1%	36.2%	10.6%	17.0%	4.3%
	女性	94人	6.4%	16.0%	40.4%	17.0%	13.8%	6.4%
年齢別	20歳代	8人	12.5%	25.0%	50.0%	0.0%	0.0%	12.5%
	30歳代	36人	13.9%	8.3%	44.4%	19.4%	5.6%	8.3%
	40歳代	27人	7.4%	18.5%	40.7%	3.7%	22.2%	7.4%
	50歳代	19人	5.3%	31.6%	42.1%	5.3%	15.8%	0.0%
	60歳代	30人	10.0%	16.7%	20.0%	33.3%	20.0%	0.0%
	70歳以上	21人	0.0%	14.3%	47.6%	9.5%	19.0%	9.5%
区別	門司区	10人	10.0%	30.0%	40.0%	0.0%	20.0%	0.0%
	小倉北区	19人	15.8%	21.1%	21.1%	21.1%	21.1%	0.0%
	小倉南区	22人	0.0%	18.2%	59.1%	9.1%	4.5%	9.1%
	若松区	19人	5.3%	10.5%	42.1%	10.5%	10.5%	21.1%
	八幡東区	18人	5.6%	16.7%	38.9%	16.7%	11.1%	11.1%
	八幡西区	44人	11.4%	13.6%	34.1%	20.5%	20.5%	0.0%
	戸畑区	9人	11.1%	22.2%	44.4%	11.1%	11.1%	0.0%

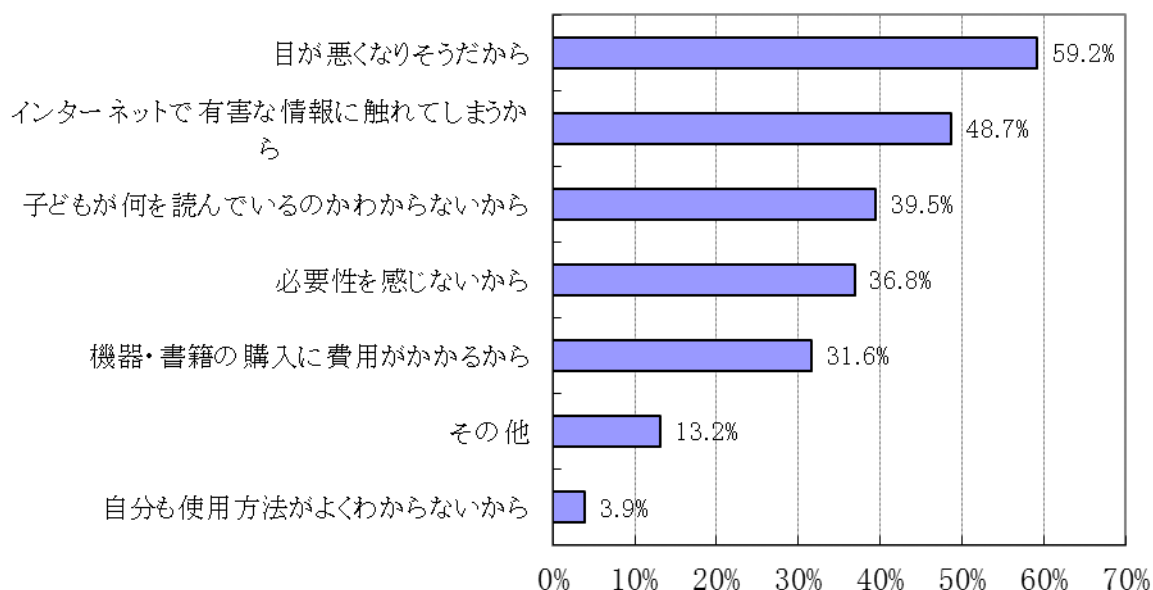
※太字は各属性のトップ

全体では、「賛成」、「どちらかと言えば賛成」の合計が25.5%、「どちらかと言えば反対」、「反対」の合計が53.9%となっている。

年齢別では、60歳代に「反対」(33.3%)が最も多く、60歳代を除くすべての世代で「どちらかと言えば反対」が4～5割を占めている。

【問16で「3 どちらかと言えば反対」「4 反対」のいずれかを答えられた方にお尋ねします。】

16-1 子どもの「電子書籍」使用について反対な理由は何ですか。3つまで選んでください。

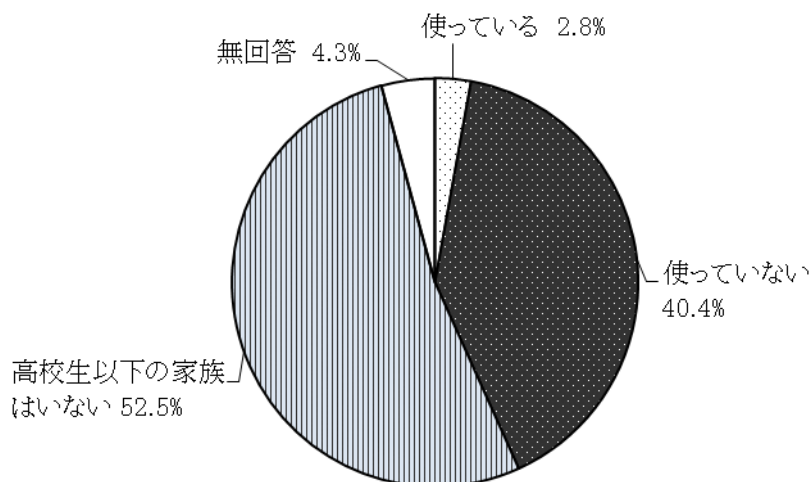


		回答者数	目が悪くなりそうだから	インターネットで有害な情報に触れてしまうから	機器・書籍の購入に費用がかかるから	子どもが何を読んでいるのかわからないから	必要性を感じないから	自分も使用方法がよくわからないから	その他
全体		76人	59.2%	48.7%	31.6%	39.5%	36.8%	3.9%	13.2%
性別	男性	22人	59.1%	50.0%	31.8%	27.3%	50.0%	0.0%	9.1%
	女性	54人	59.3%	48.1%	31.5%	44.4%	31.5%	5.6%	14.8%
年齢別	20歳代	4人	50.0%	0.0%	75.0%	50.0%	100.0%	0.0%	0.0%
	30歳代	23人	69.6%	52.2%	17.4%	21.7%	34.8%	0.0%	4.3%
	40歳代	12人	75.0%	66.7%	25.0%	50.0%	0.0%	8.3%	16.7%
	50歳代	9人	55.6%	33.3%	55.6%	44.4%	11.1%	11.1%	33.3%
	60歳代	16人	50.0%	56.3%	18.8%	37.5%	37.5%	6.3%	25.0%
	70歳以上	12人	41.7%	41.7%	50.0%	58.3%	75.0%	0.0%	0.0%
区別	門司区	4人	75.0%	75.0%	25.0%	75.0%	0.0%	0.0%	0.0%
	小倉北区	8人	37.5%	87.5%	37.5%	62.5%	50.0%	0.0%	0.0%
	小倉南区	15人	66.7%	53.3%	13.3%	13.3%	33.3%	6.7%	20.0%
	若松区	10人	70.0%	50.0%	50.0%	30.0%	50.0%	0.0%	10.0%
	八幡東区	10人	60.0%	40.0%	60.0%	40.0%	30.0%	10.0%	20.0%
	八幡西区	24人	58.3%	33.3%	20.8%	50.0%	37.5%	4.2%	12.5%
	戸畑区	5人	40.0%	40.0%	40.0%	20.0%	40.0%	0.0%	20.0%

※太字は各属性のトップ

全体では、「目が悪くなりそうだから」(59.2%) が最も多く、次いで「インターネットで有害な情報に触れてしまうから」(48.7%)、「子どもが何を読んでいるのかわからないから」(39.5%) の順となっている。

問17 あなたの家族で高校生以下の方は、「電子書籍」を使用していますか。



		回答者数	使っている	使っていない	高校生以下の家族はいない	無回答
全体		141人	2.8%	40.4%	52.5%	4.3%
性別	男性	47人	2.1%	34.0%	57.4%	6.4%
	女性	94人	3.2%	43.6%	50.0%	3.2%
年齢別	20歳代	8人	0.0%	50.0%	37.5%	12.5%
	30歳代	36人	2.8%	61.1%	33.3%	2.8%
	40歳代	27人	7.4%	63.0%	18.5%	11.1%
	50歳代	19人	5.3%	21.1%	68.4%	5.3%
	60歳代	30人	0.0%	16.7%	83.3%	0.0%
	70歳以上	21人	0.0%	23.8%	76.2%	0.0%
区別	門司区	10人	0.0%	50.0%	50.0%	0.0%
	小倉北区	19人	0.0%	57.9%	42.1%	0.0%
	小倉南区	22人	0.0%	36.4%	54.5%	9.1%
	若松区	19人	0.0%	36.8%	47.4%	15.8%
	八幡東区	18人	0.0%	27.8%	66.7%	5.6%
	八幡西区	44人	9.1%	40.9%	50.0%	0.0%
	戸畑区	9人	0.0%	33.3%	66.7%	0.0%

※太字は各属性のトップ

高校生以下で電子書籍を使っている割合は、家族の中に高校生以下がいると回答した世帯の6.4%となっている。

IV 全体考察

1 生涯学習全般について

(1) 生涯学習活動について

「生涯学習」という言葉は、7割近くの方に認知され、実際に過去1年間に「学習活動をした」方は6割を超えている。

学習活動の理由としては、「趣味を深めるため」、「教養を高めるため」、「健康・体力づくりのため」が上位となっており、学習内容も「健康・スポーツ・レクリエーション」、「教養的なもの」が上位を占めている。

学習場所として多いのは、「市民センター」「自宅」の順となっており、学習方法をみると「公的機関が開設する講座・教室」が約6割で、活動に関する情報は「市政だより」や「市民センター・図書館などの広報紙やパンフレット」から得ていることから、市民センターなどの公的機関が行う講座等を受講することにより学習を実践していることがうかがえる。

なお、学習活動の時間帯は、「平日昼間」が約7割で最も多かったが、男性では、平日夜間が最も多かった。

学習活動をしている方の学習活動に対する満足度については、「おおいに満足」、「満足」と回答した方はあわせて9割近くにのぼり、満足度は非常に高いといえる。

また、さまざまな地域活動の拠点である「市民センター」に対する意見では、講座の充実や、どの年代でも利用しやすい環境づくり、情報提供の充実などが求められていることが分かった。

(2) 学習成果の活用について

学習の成果をすでに活かしている方は全体の約25%で、今後、「ぜひ活かしたい」「機会があれば活かしたい」と考えている方を含めると約85%となり、学習活動の成果を何らかの形で活かそうとする前向きな姿勢がうかがえる。

学習成果を活かす分野としては、特に50歳代以上で「まちづくり、地域づくり、市民活動等に関する活動」が多く、他の年代でも「市民センターにおける講座や学級などの指導」、「小・中学校等における児童生徒の学習の支援に関する活動」が上位にあり、比較的地域に密着した活動に活かそうとする傾向がみられる。

(3) 学習活動をしていない理由

50歳代までは、「仕事や家事等が忙しくて時間がとれない」と回答する方が多く、学習意欲の有無にかかわらず、時間的な制約があることが分かる。

60歳代以上は、学習活動を始めるきっかけがない方、学習活動に関心はあるものの学びたいことが決まっていない方が多い一方、年齢を問わず「学習に関心がないし、必要性を感じない」方は少ないことが分かった。

(4) 学習に関する情報について

欲しい情報は、「講座、講演会、イベントなどの案内」が半数以上を占め、またどの年齢層とも上位となっており、市政だよりや市民センター等の窓口、市のホームページによる情報提供を期待している人が多い。

(5) 社会的評価について

生涯学習活動を通して知識等を身につけた方を評価することについては、7割近くの方が肯定的にとらえており、「修了証・認定証などを交付する」方法によるものや、地域活動などの指導者として活用する場を設けることを望む割合が高かった。

2 読書について

読書関係事業の認知度については、いずれの事業も3割から4割程度であり、年齢別では30歳代、40歳代、性別では女性が比較的認知度が高いが、その他の年代や男性では「知らない」を回答する方が多い。

電子書籍については、「使っている」と回答した方が約15%で、「使っていない」、「使ってみたいが使ったことはない」が約85%となっている。電子書籍を使っている方は30歳代から40歳代に多く、読んでいる書籍は、漫画や小説が多い。一方、電子書籍を使わない理由の多くが、「紙の本の方が好きだから」、「使用できる機器を持っていないから」となっている。

高校生以下の子どもが電子書籍を使うことに対して「反対」、「どちらかと言えば反対」と答えた方は半数を超え、「賛成」、「どちらかと言えば賛成」と答えた方の約2倍である。

反対する理由としては、「目が悪くなりそうだから」が約6割、「インターネットで有害な情報に触れてしまうから」が約5割となっている。

【市政モニターに関すること】

市民文化スポーツ局市民部広聴課（TEL：582-2527）

【アンケートに関すること】

教育委員会生涯学習部生涯学習課（TEL：582-2385）