

平成27年度  
第3回市政モニターアンケート

生涯学習に関する市民意識調査について

北九州市市民文化スポーツ局広聴課

## 目 次

I 調査の概要	1
II 市政モニターの構成	1
III 調査結果	2
【生涯学習全般について】	
(1) 「生涯学習」という言葉についての認知度	2
(2) 過去一年間の学習活動の経験	3
(3) 学習活動を行った理由	4
(4) 学習活動の内容	5
(5) 学習活動の場所・施設	6
(6) 学習活動の方法	8
(7) 学習活動の活動日・時間帯	9
(8) 学習活動にかける1ヶ月当たりの費用	10
(9) 学習活動に関する情報の入手先	11
(10) 学習活動についての満足度	12
(11) 学習活動に対する不満の理由	13
(12) 学習成果を活かした地域活動や社会貢献への意欲	14
(13) 学習成果を活かしている(活かしたい)分野	15
(14) 学習活動をしていない理由	17
(15) 学習活動を始めやすいと思う施設、指導者、学習内容	18
(16) 生涯学習に関する情報量についての満足度	19
(17) 欲しいと思う生涯学習に関する情報	20
(18) 生涯学習に関する市からの情報提供について望むこと	21
(19) 学習活動を通して身につけた知識等の社会的評価について	22
(20) 身につけた知識等を社会的に評価する方法	23
(21) 各機関をつなぐネットワークの仕組みについて	24
(22) 各機関をつなぐネットワークの仕組みで今後必要なこと	25
(23) 生涯学習活動を充実させるための市民センターの役割	26
【シビックプライドについて】	
(24) 身近な地域への愛着度	29
(25) 愛着を感じるどころ	30
(26) シビックプライド醸成のために今後必要なこと	31
IV 全体考察	32

## I 調査の概要

調査対象者	市政モニター 149人		
回答者数	139人 (回収率 93.3%)		
調査実施日	平成27年 8月17日～平成27年 9月9日		
実施方法	調査票による郵送及びインターネット調査		
調査実施課	市民文化スポーツ局広聴課	TEL 582-2527	
調査依頼課	教育委員会生涯学習課	TEL 582-2385	

## II 市政モニターの構成

### 平成27年度市政モニターの構成

■ 全体 (単位:人)

区分	合計	男性	女性	備考(郵送・ネットモニターの別)
全体	149 (100.0%)	62 (41.6%)	87 (58.4%)	・郵送モニター 63人 ・ネットモニター 86人

### ■ 内訳

#### 【区別】 (単位:人)

区分	合計	男性	女性
門司区	16 (10.7%)	7 (4.7%)	9 (6.0%)
小倉北区	30 (20.1%)	14 (9.4%)	16 (10.7%)
小倉南区	32 (21.5%)	15 (10.1%)	17 (11.4%)
若松区	13 (8.7%)	5 (3.4%)	8 (5.4%)
八幡東区	11 (7.4%)	3 (2.0%)	8 (5.4%)
八幡西区	38 (25.5%)	15 (10.1%)	23 (15.4%)
戸畑区	9 (6.0%)	3 (2.0%)	6 (4.0%)

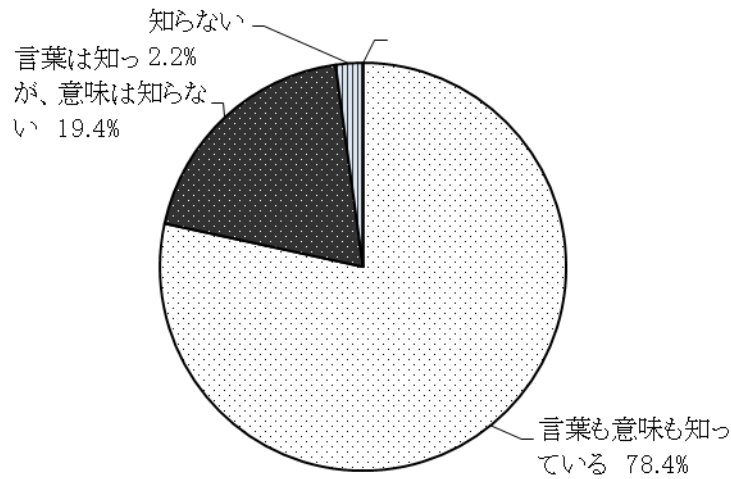
#### 【年齢別】 (単位:人)

区分	合計	男性	女性
20歳代	20 (13.4%)	4 (2.7%)	16 (10.7%)
30歳代	24 (16.1%)	10 (6.7%)	14 (9.4%)
40歳代	26 (17.4%)	4 (2.7%)	22 (14.8%)
50歳代	23 (15.4%)	9 (6.0%)	14 (9.4%)
60歳代	34 (22.8%)	21 (14.1%)	13 (8.7%)
70歳以上	22 (14.8%)	14 (9.4%)	8 (5.4%)

※ 数値の単位未満は四捨五入を原則としましたので、総数と内容の合計は一致しない場合があります。

### Ⅲ 調査結果

問1 あなたは、「生涯学習」という言葉を知っていますか。

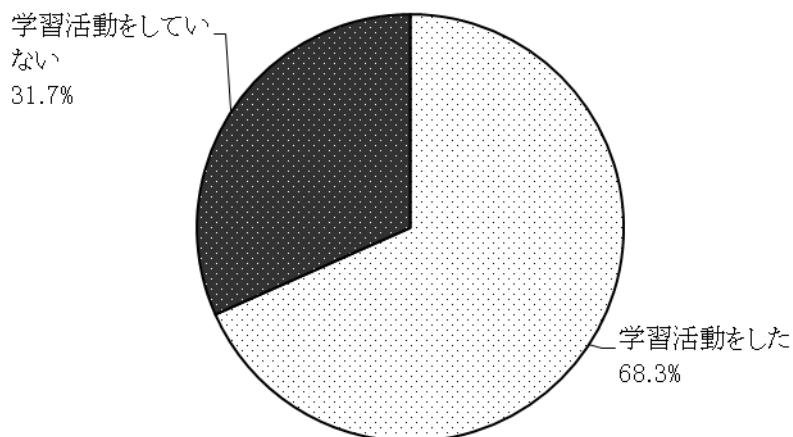


		回答者数	言葉も意味も知っている	言葉は知っているが、意味は知らない	知らない	無回答
全体		139人	<b>78.4%</b>	19.4%	2.2%	0.0%
性別	男性	57人	<b>86.0%</b>	14.0%	0.0%	0.0%
	女性	82人	<b>73.2%</b>	23.2%	3.7%	0.0%
年齢別	20歳代	16人	43.8%	<b>50.0%</b>	6.3%	0.0%
	30歳代	21人	<b>52.4%</b>	42.9%	4.8%	0.0%
	40歳代	25人	<b>88.0%</b>	12.0%	0.0%	0.0%
	50歳代	23人	<b>87.0%</b>	8.7%	4.3%	0.0%
	60歳代	32人	<b>87.5%</b>	12.5%	0.0%	0.0%
	70歳以上	22人	<b>95.5%</b>	4.5%	0.0%	0.0%
区別	門司区	16人	<b>93.8%</b>	6.3%	0.0%	0.0%
	小倉北区	27人	<b>77.8%</b>	18.5%	3.7%	0.0%
	小倉南区	29人	<b>65.5%</b>	34.5%	0.0%	0.0%
	若松区	13人	<b>84.6%</b>	7.7%	7.7%	0.0%
	八幡東区	11人	<b>72.7%</b>	27.3%	0.0%	0.0%
	八幡西区	34人	<b>76.5%</b>	20.6%	2.9%	0.0%
	戸畑区	9人	<b>100.0%</b>	0.0%	0.0%	0.0%

※太字は各属性のトップ

全体として8割近くの方が「言葉も意味も知っている」と回答しているおり、平成26年度調査の69.5%を上回った。  
 年齢別では、20歳代、30歳代の方の「言葉も意味も知っている」と答えた割合が他の年代に比べ15ポイント以上低かった。  
 地域別では、門司区、若松区、戸畑区が「言葉も意味も知っている」と答えた割合が8割を超えている。

問2 過去1年間に学習活動（知識や技術を身につけたり、趣味やスポーツ・レクリエーション活動など）をしましたか。



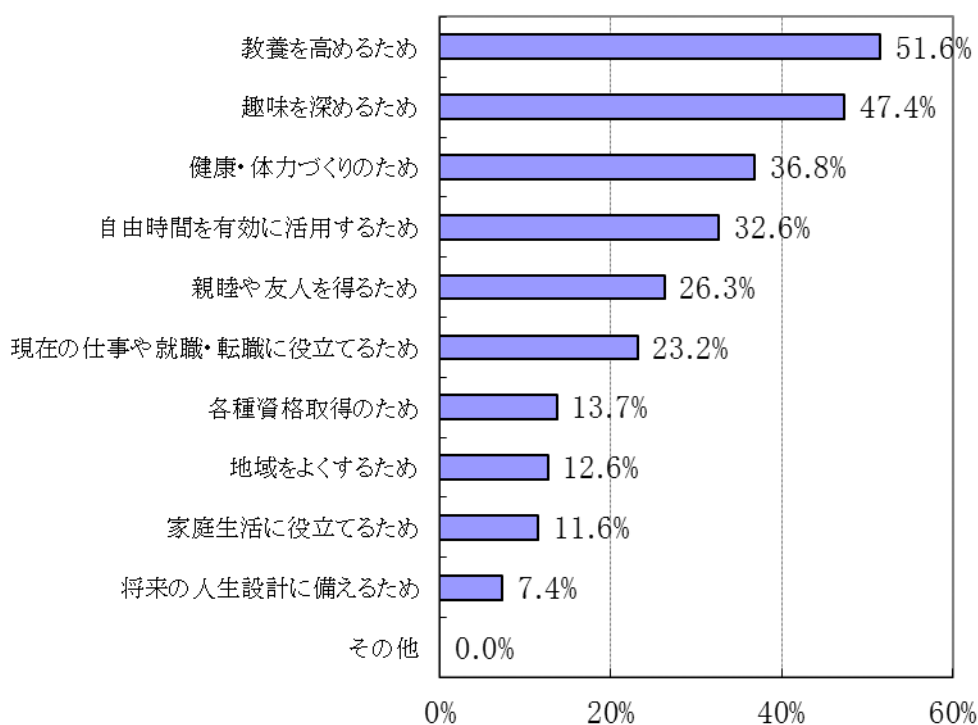
		回答者数	学習活動をした	学習活動をしていない	無回答
全体		139人	<b>68.3%</b>	31.7%	0.0%
性別	男性	57人	<b>73.7%</b>	26.3%	0.0%
	女性	82人	<b>64.6%</b>	35.4%	0.0%
年齢別	20歳代	16人	<b>62.5%</b>	37.5%	0.0%
	30歳代	21人	<b>52.4%</b>	47.6%	0.0%
	40歳代	25人	<b>64.0%</b>	36.0%	0.0%
	50歳代	23人	<b>73.9%</b>	26.1%	0.0%
	60歳代	32人	<b>75.0%</b>	25.0%	0.0%
	70歳以上	22人	<b>77.3%</b>	22.7%	0.0%
区別	門司区	16人	<b>81.3%</b>	18.8%	0.0%
	小倉北区	27人	<b>70.4%</b>	29.6%	0.0%
	小倉南区	29人	<b>65.5%</b>	34.5%	0.0%
	若松区	13人	<b>76.9%</b>	23.1%	0.0%
	八幡東区	11人	<b>63.6%</b>	36.4%	0.0%
	八幡西区	34人	<b>55.9%</b>	44.1%	0.0%
	戸畑区	9人	<b>88.9%</b>	11.1%	0.0%

※太字は各属性のトップ

全体として、「学習活動をした」割合は**68.3%**で、平成26年度調査の**65.2%**を少し上回った。年齢別では、「学習活動をした」割合は、70歳以上が最も高く**77.3%**であった。地域別では、戸畑区で9割近くの方が「学習活動をした」と回答している一方、八幡西区では「学習活動をした」割合は6割にとどまっている。

【問2で「1 学習活動をした」と答えられた方にお尋ねします。】

問3-1 学習活動を行った理由は何ですか。選択肢から主なものを3つまで選んでください。



	回答者数	趣味を深めるため	教養を高めるため	現在の仕事や就職・転職に役立てるため	家庭生活に役立てるため	地域をよくするため	親睦や友人を得るため	健康・体力づくりのため	自由時間を有効に活用するため	将来の人生設計に備えるため	各種資格取得のため	その他	
全体	95人	47.4%	<b>51.6%</b>	23.2%	11.6%	12.6%	26.3%	36.8%	32.6%	7.4%	13.7%	0.0%	
性別	男性	42人	45.2%	<b>54.8%</b>	23.8%	7.1%	21.4%	28.6%	38.1%	33.3%	9.5%	11.9%	0.0%
	女性	53人	<b>49.1%</b>	<b>49.1%</b>	22.6%	15.1%	5.7%	24.5%	35.8%	32.1%	5.7%	15.1%	0.0%
年齢別	20歳代	10人	30.0%	40.0%	<b>50.0%</b>	10.0%	10.0%	20.0%	10.0%	20.0%	10.0%	30.0%	0.0%
	30歳代	11人	36.4%	<b>72.7%</b>	36.4%	27.3%	0.0%	0.0%	9.1%	9.1%	18.2%	9.1%	0.0%
	40歳代	16人	<b>56.3%</b>	43.8%	43.8%	25.0%	12.5%	6.3%	31.3%	6.3%	0.0%	25.0%	0.0%
	50歳代	17人	<b>58.8%</b>	52.9%	11.8%	5.9%	11.8%	35.3%	41.2%	41.2%	0.0%	17.6%	0.0%
	60歳代	24人	41.7%	45.8%	16.7%	4.2%	8.3%	29.2%	<b>54.2%</b>	<b>54.2%</b>	16.7%	8.3%	0.0%
	70歳以上	17人	0.0%	<b>58.8%</b>	0.0%	5.9%	29.4%	52.9%	47.1%	41.2%	0.0%	0.0%	0.0%
区別	門司区	13人	46.2%	<b>53.8%</b>	7.7%	7.7%	7.7%	15.4%	38.5%	30.8%	7.7%	23.1%	0.0%
	小倉北区	19人	<b>57.9%</b>	52.6%	15.8%	10.5%	15.8%	21.1%	47.4%	15.8%	5.3%	5.3%	0.0%
	小倉南区	19人	36.8%	<b>52.6%</b>	31.6%	5.3%	21.1%	36.8%	42.1%	36.8%	5.3%	15.8%	0.0%
	若松区	10人	<b>80.0%</b>	30.0%	20.0%	10.0%	0.0%	40.0%	40.0%	50.0%	0.0%	10.0%	0.0%
	八幡東区	7人	42.9%	<b>71.4%</b>	28.6%	14.3%	0.0%	14.3%	28.6%	14.3%	28.6%	28.6%	0.0%
	八幡西区	19人	36.8%	<b>57.9%</b>	31.6%	15.8%	21.1%	26.3%	26.3%	36.8%	0.0%	5.3%	0.0%
	戸畑区	8人	37.5%	37.5%	25.0%	25.0%	0.0%	25.0%	25.0%	<b>50.0%</b>	25.0%	25.0%	0.0%

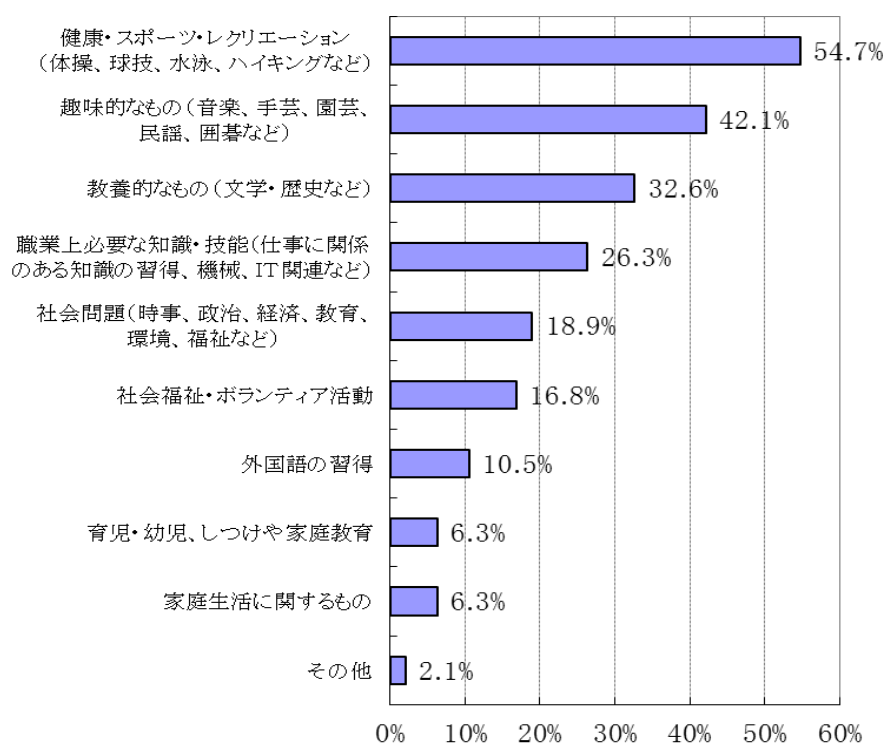
※太字は各属性のトップ

全体として、「教養を高めるため」が**51.6%**で最も多かった。

年齢別では、20代は「現在の仕事や就職・転職に役立てるため」、30歳代～50歳代は「趣味を深めるため」、「教養を高めるため」、60歳代は「教養を高めるため」、60歳代～70歳以上は、「健康・体力づくりのため」、「自由時間を有効に活用するため」が比較的多い。

【問2で「1 学習活動をした」と答えられた方にお尋ねします。】

問3-2 学習活動はどのような内容のものです。選択肢から主なものを3つまで選んでください。



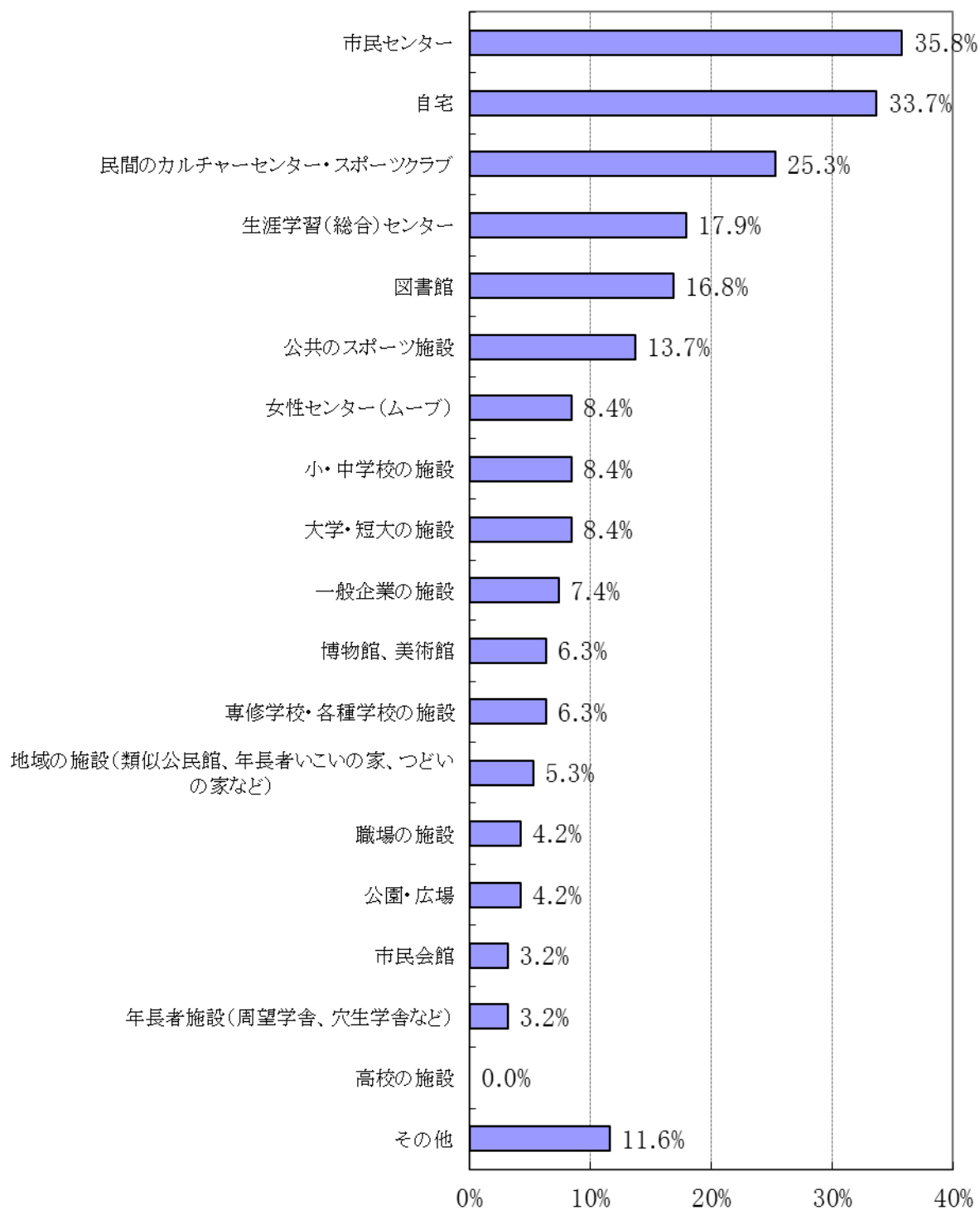
		回答者数	趣味的なもの (音楽、手芸、園芸、 民謡、囲碁など)	教養的なもの (文学・歴史など)	社会問題 (時事、政治、経済、 教育、環境、福祉など)	健康・ス ポーツ・レク リエーション (体操、球 技、水泳、 ハイキング など)	家庭生活に 関するもの	育児・幼 児、しつけ や家庭教育	職業上必要 な知識・技 能(仕事に 関係のある 知識の習 得、機械、I T関連など)	外国語の習 得	社会福祉・ ボランティア 活動	その他
全体		95人	42.1%	32.6%	18.9%	<b>54.7%</b>	6.3%	6.3%	26.3%	10.5%	16.8%	5.3%
性別	男性	42人	21.4%	9.5%	16.7%	<b>33.3%</b>	7.1%	0.0%	21.4%	0.0%	14.3%	4.8%
	女性	53人	43.4%	32.1%	18.9%	<b>54.7%</b>	11.3%	17.0%	13.2%	11.3%	35.8%	5.7%
年齢別	20歳代	10人	20.0%	<b>40.0%</b>	0.0%	20.0%	0.0%	0.0%	30.0%	0.0%	0.0%	0.0%
	30歳代	11人	<b>90.9%</b>	54.5%	9.1%	63.6%	18.2%	45.5%	27.3%	18.2%	9.1%	0.0%
	40歳代	16人	<b>50.0%</b>	43.8%	18.8%	37.5%	0.0%	6.3%	25.0%	12.5%	18.8%	12.5%
	50歳代	17人	29.4%	23.5%	11.8%	<b>52.9%</b>	5.9%	5.9%	23.5%	0.0%	47.1%	5.9%
	60歳代	24人	16.7%	37.5%	25.0%	<b>45.8%</b>	12.5%	4.2%	4.2%	0.0%	37.5%	4.2%
	70歳以上	12人	25.0%	25.0%	41.7%	<b>66.7%</b>	25.0%	8.3%	8.3%	16.7%	33.3%	8.3%
区別	門司区	13人	<b>15.4%</b>	7.7%	0.0%	0.0%	0.0%	0.0%	7.7%	0.0%	0.0%	0.0%
	小倉北区	19人	<b>26.3%</b>	21.1%	10.5%	21.1%	5.3%	5.3%	10.5%	15.8%	15.8%	0.0%
	小倉南区	19人	21.1%	15.8%	21.1%	21.1%	5.3%	10.5%	5.3%	0.0%	<b>26.3%</b>	10.5%
	若松区	11人	36.4%	<b>45.5%</b>	18.2%	<b>45.5%</b>	18.2%	0.0%	36.4%	9.1%	27.3%	0.0%
	八幡東区	7人	100.0%	114.3%	28.6%	<b>128.6%</b>	0.0%	0.0%	28.6%	14.3%	85.7%	14.3%
	八幡西区	19人	42.1%	36.8%	31.6%	<b>94.7%</b>	21.1%	21.1%	26.3%	5.3%	26.3%	10.5%
	戸畑区	8人	25.0%	<b>62.5%</b>	12.5%	37.5%	12.5%	25.0%	12.5%	0.0%	37.5%	0.0%

※太字は各属性のトップ

全体では、「健康・スポーツ・レクリエーション」(54.7%)が最も多く、次いで、「趣味的なもの」(42.1%)、「教養的なもの」(32.6%)が多かった。  
性別では、男女ともに「健康・スポーツ・レクリエーション」が最も多かった。女性よりも男性の方が「職業上必要な知識・技能」の割合が多い。「育児や家庭教育」、「外国語の習得」に関しては、女性がそれぞれ17.0%、11.3%であったのに対し、男性は0%であった。  
年齢別では、20歳代～40歳代は「趣味的なもの」と「職業上必要な知識・技能」、50歳代～60代では「教養的なもの」、70代以上は「健康・スポーツ・レクリエーション」が比較的多くなっている。

【問2で「1 学習活動をした」と答えられた方にお尋ねします。】

問3-3 学習活動の場所・施設はどこですか。選択肢から主なものを3つまで選んでください。



全体では、「市民センター」(35.8%)が最も多く、次いで「自宅」(33.7%)、「民間のカルチャーセンター・スポーツクラブ」(25.3%)、「生涯学習(総合)センター」(17.9%)、「図書館」(16.8%)の順になっている。

平成26年度調査に比べ「民間のカルチャーセンター・スポーツクラブ」が増加(9.9%→25.3%)している。

性別では、女性は「市民センター」(43.4%)、男性は「自宅」(40.5%)の割合が最も多い。年齢別では、20歳代～40歳代は「自宅」、50歳代～60歳代は「市民センター」の割合が多い。



問3-3 クロス集計表(主な学習場所)

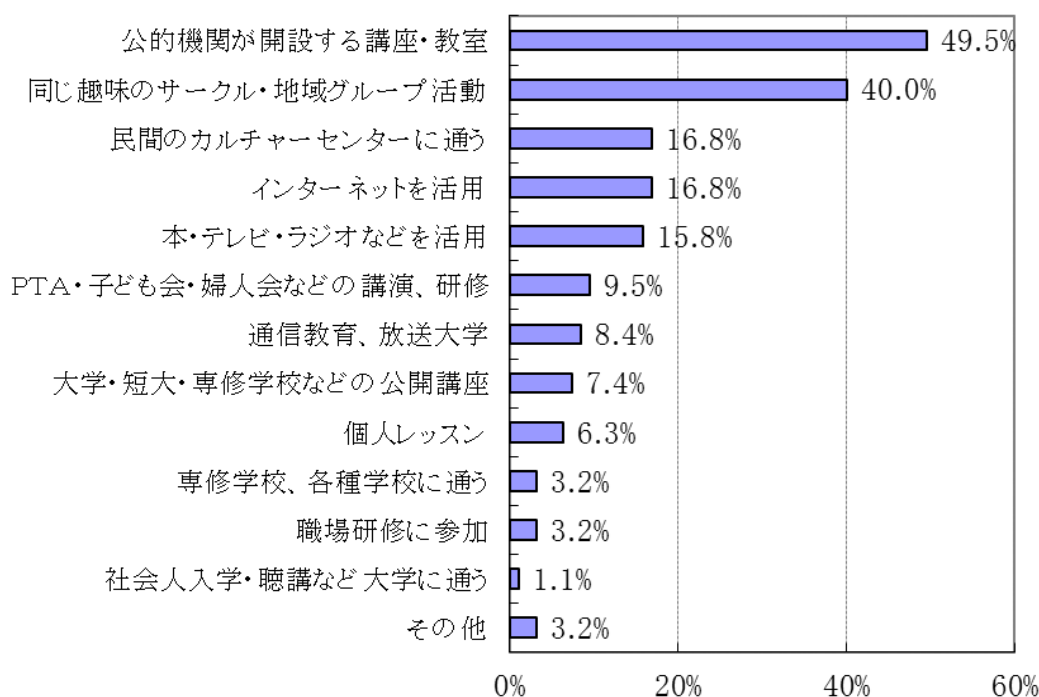
		回答者数	自宅	生涯学習 (総合)センター	市民センター	博物館、美術館	図書館	市民会館	女性センター(ムーブ)	年長者施設(周望学舎、穴生学舎など)	公共のスポーツ施設	民間のカルチャーセンター・スポーツクラブ
全体		95人	33.7%	17.9%	<b>35.8%</b>	6.3%	16.8%	3.2%	8.4%	3.2%	13.7%	25.3%
性別	男性	42人	<b>40.5%</b>	19.0%	26.2%	9.5%	19.0%	2.4%	9.5%	2.4%	9.5%	28.6%
	女性	53人	28.3%	17.0%	<b>43.4%</b>	3.8%	15.1%	3.8%	7.5%	3.8%	17.0%	22.6%
年齢別	20歳代	10人	<b>30.0%</b>	0.0%	20.0%	0.0%	10.0%	10.0%	10.0%	0.0%	20.0%	20.0%
	30歳代	11人	<b>54.5%</b>	0.0%	18.2%	0.0%	36.4%	0.0%	9.1%	0.0%	0.0%	18.2%
	40歳代	16人	<b>43.8%</b>	18.8%	25.0%	0.0%	12.5%	0.0%	0.0%	0.0%	18.8%	18.8%
	50歳代	17人	29.4%	11.8%	<b>41.2%</b>	11.8%	23.5%	0.0%	11.8%	0.0%	11.8%	23.5%
	60歳代	24人	37.5%	16.7%	33.3%	16.7%	12.5%	0.0%	12.5%	4.2%	16.7%	<b>41.7%</b>
	70歳以上	17人	11.8%	<b>47.1%</b>	<b>47.1%</b>	0.0%	11.8%	11.8%	5.9%	11.8%	11.8%	17.6%
区別	門司区	13人	<b>53.8%</b>	15.4%	38.5%	30.8%	7.7%	0.0%	7.7%	0.0%	7.7%	0.0%
	小倉北区	19人	26.3%	15.8%	<b>42.1%</b>	5.3%	10.5%	0.0%	21.1%	0.0%	21.1%	<b>42.1%</b>
	小倉南区	19人	26.3%	21.1%	<b>36.8%</b>	0.0%	10.5%	0.0%	5.3%	0.0%	21.1%	10.5%
	若松区	10人	<b>50.0%</b>	20.0%	<b>50.0%</b>	0.0%	20.0%	20.0%	0.0%	0.0%	10.0%	20.0%
	八幡東区	7人	<b>42.9%</b>	14.3%	0.0%	0.0%	14.3%	14.3%	14.3%	0.0%	14.3%	<b>42.9%</b>
	八幡西区	19人	15.8%	26.3%	<b>42.1%</b>	5.3%	21.1%	0.0%	5.3%	15.8%	10.5%	21.1%
	戸畑区	8人	<b>50.0%</b>	0.0%	12.5%	0.0%	50.0%	0.0%	0.0%	0.0%	0.0%	25.0%

		職場の施設	一般企業の施設	小・中学校の施設	高校の施設	大学・短大の施設	専修学校・各種学校の施設	地域の施設(類似公民館、年長者のいこいの家、つどいの家など)	公園・広場	その他
全体		4.2%	7.4%	8.4%	0.0%	8.4%	6.3%	5.3%	4.2%	11.6%
性別	男性	7.1%	14.3%	7.1%	0.0%	11.9%	7.1%	9.5%	7.1%	7.1%
	女性	1.9%	1.9%	9.4%	0.0%	5.7%	5.7%	1.9%	1.9%	5.7%
年齢別	20歳代	20.0%	20.0%	0.0%	0.0%	10.0%	0.0%	0.0%	0.0%	0.0%
	30歳代	0.0%	9.1%	18.2%	0.0%	18.2%	9.1%	0.0%	0.0%	9.1%
	40歳代	0.0%	6.3%	12.5%	0.0%	0.0%	18.8%	0.0%	0.0%	0.0%
	50歳代	5.9%	0.0%	17.6%	0.0%	11.8%	5.9%	0.0%	5.9%	5.9%
	60歳代	0.0%	8.3%	0.0%	0.0%	0.0%	4.2%	8.3%	12.5%	8.3%
	70歳以上	5.9%	5.9%	5.9%	0.0%	17.6%	0.0%	17.6%	0.0%	11.8%
区別	門司区	0.0%	7.7%	0.0%	0.0%	7.7%	0.0%	7.7%	7.7%	0.0%
	小倉北区	5.3%	10.5%	10.5%	0.0%	0.0%	15.8%	5.3%	5.3%	<b>5.3%</b>
	小倉南区	10.5%	5.3%	10.5%	0.0%	10.5%	5.3%	5.3%	0.0%	15.8%
	若松区	10.0%	10.0%	10.0%	0.0%	10.0%	0.0%	0.0%	10.0%	0.0%
	八幡東区	0.0%	14.3%	14.3%	0.0%	0.0%	0.0%	14.3%	0.0%	14.3%
	八幡西区	0.0%	0.0%	10.5%	0.0%	10.5%	10.5%	5.3%	0.0%	5.3%
	戸畑区	0.0%	12.5%	0.0%	0.0%	25.0%	0.0%	0.0%	12.5%	0.0%

※太字は各属性のトップ

【問2で「1 学習活動をした」と答えられた方にお尋ねします。】

問3-4 どのような方法ですか。選択肢から主なものを3つまで選んでください。



	回答者数	公的機関が開設する講座・教室	大学・短大・専修学校などの公開講座	社会人入学・聴講など大学に通う	専修学校、各種学校に通う	民間のカルチャーセンターに通う	職場研修に参加	PTA・子ども会・婦人会などの講演、研修	同じ趣味のサークル・地域グループ活動	通信教育、放送大学	本・テレビ・ラジオなどを活用	インターネットを活用	個人レッスン	その他	
全体	95人	<b>49.5%</b>	7.4%	1.1%	3.2%	16.8%	3.2%	9.5%	40.0%	8.4%	15.8%	16.8%	6.3%	3.2%	
性別	男性	42人	<b>50.0%</b>	11.9%	2.4%	7.1%	14.3%	0.0%	9.5%	45.2%	11.9%	19.0%	23.8%	2.4%	0.0%
	女性	53人	<b>49.1%</b>	3.8%	0.0%	18.9%	5.7%	9.4%	35.8%	5.7%	13.2%	11.3%	9.4%	5.7%	5.7%
年齢別	20歳代	10人	<b>20.0%</b>	0.0%	0.0%	10.0%	<b>20.0%</b>	10.0%	0.0%	<b>20.0%</b>	10.0%	0.0%	10.0%	20.0%	0.0%
	30歳代	11人	<b>54.5%</b>	9.1%	9.1%	9.1%	0.0%	0.0%	0.0%	27.3%	9.1%	9.1%	9.1%	0.0%	18.2%
	40歳代	16人	<b>37.5%</b>	0.0%	0.0%	0.0%	12.5%	6.3%	6.3%	18.8%	12.5%	18.8%	25.0%	6.3%	6.3%
	50歳代	17人	<b>47.1%</b>	5.9%	0.0%	0.0%	23.5%	0.0%	17.6%	41.2%	11.8%	29.4%	17.6%	5.9%	0.0%
	60歳代	24人	<b>50.0%</b>	4.2%	0.0%	4.2%	25.0%	4.2%	8.3%	41.7%	8.3%	16.7%	20.8%	4.2%	0.0%
	70歳以上	17人	<b>76.5%</b>	23.5%	0.0%	0.0%	11.8%	0.0%	17.6%	<b>76.5%</b>	0.0%	11.8%	11.8%	5.9%	0.0%
区別	門司区	13人	<b>53.8%</b>	7.7%	0.0%	0.0%	23.1%	0.0%	0.0%	30.8%	15.4%	7.7%	15.4%	7.7%	0.0%
	小倉北区	19人	<b>57.9%</b>	5.3%	0.0%	5.3%	26.3%	5.3%	0.0%	<b>57.9%</b>	5.3%	10.5%	15.8%	5.3%	0.0%
	小倉南区	19人	<b>63.2%</b>	5.3%	5.3%	0.0%	10.5%	5.3%	15.8%	36.8%	5.3%	10.5%	26.3%	5.3%	0.0%
	若松区	10人	10.0%	10.0%	0.0%	0.0%	20.0%	0.0%	10.0%	<b>60.0%</b>	20.0%	40.0%	20.0%	10.0%	0.0%
	八幡東区	7人	<b>42.9%</b>	0.0%	0.0%	0.0%	14.3%	14.3%	28.6%	28.6%	0.0%	0.0%	0.0%	0.0%	14.3%
	八幡西区	19人	<b>57.9%</b>	15.8%	0.0%	5.3%	10.5%	0.0%	15.8%	42.1%	5.3%	10.5%	15.8%	5.3%	0.0%
	戸畑区	8人	<b>25.0%</b>	0.0%	0.0%	12.5%	12.5%	0.0%	0.0%	0.0%	12.5%	50.0%	12.5%	12.5%	25.0%

※太字は各属性のトップ

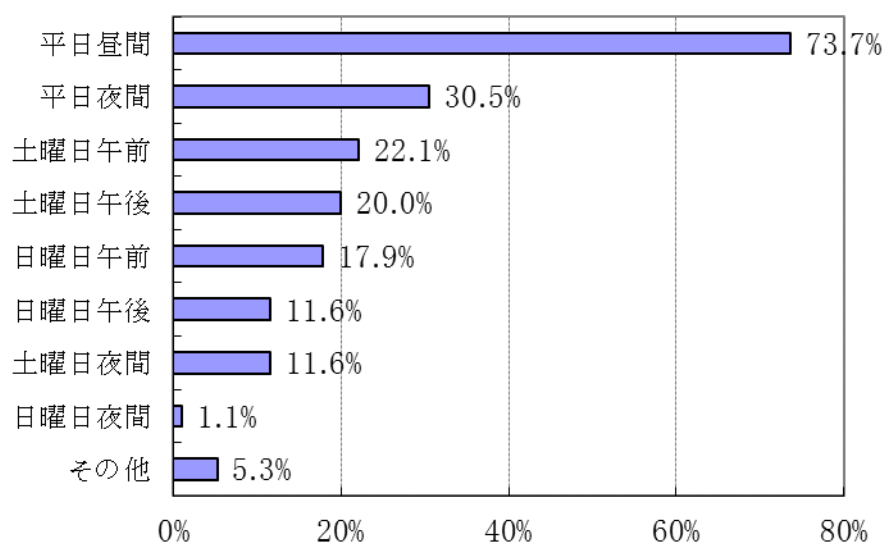
全体では、「公的機関が開設する講座・教室」（49.5%）が5割近くと最も多く、性別による差異はほぼ見られない。

性別では、男性は「同じ趣味のサークル・地域グループ活動」、「インターネットを活用」、女性は「PTA・子ども会・婦人会などの講演、研修」の割合が高い。

年齢別では、20歳代、50歳代～60歳代で「民間のカルチャーセンターに通う」、40歳代は「インターネットを活用」の割合が高い。

【問2で「1 学習活動をした」と答えられた方にお尋ねします。】

問3-5 活動日・時間帯についてお尋ねします。選択肢から主なものを3つまで選んでください。



		回答者数	平日昼間	平日夜間	土曜日午前	土曜日午後	土曜日夜間	日曜日午前	日曜日午後	日曜日夜間	その他
全体		95人	<b>73.7%</b>	30.5%	22.1%	20.0%	11.6%	17.9%	11.6%	1.1%	5.3%
性別	男性	42人	<b>73.8%</b>	21.4%	35.7%	31.0%	7.1%	31.0%	11.9%	0.0%	4.8%
	女性	53人	<b>73.6%</b>	37.7%	11.3%	11.3%	15.1%	7.5%	11.3%	1.9%	5.7%
年齢別	20歳代	10人	<b>50.0%</b>	30.0%	0.0%	10.0%	20.0%	0.0%	20.0%	10.0%	10.0%
	30歳代	11人	<b>72.7%</b>	36.4%	18.2%	9.1%	9.1%	18.2%	0.0%	0.0%	0.0%
	40歳代	16人	<b>68.8%</b>	37.5%	6.3%	12.5%	18.8%	18.8%	6.3%	0.0%	6.3%
	50歳代	17人	<b>64.7%</b>	35.3%	29.4%	11.8%	11.8%	23.5%	5.9%	0.0%	11.8%
	60歳代	24人	<b>75.0%</b>	29.2%	41.7%	33.3%	8.3%	20.8%	20.8%	0.0%	0.0%
	70歳以上	17人	<b>100.0%</b>	17.6%	17.6%	29.4%	5.9%	17.6%	11.8%	0.0%	5.9%
区別	門司区	13人	<b>69.2%</b>	15.4%	23.1%	30.8%	7.7%	15.4%	7.7%	0.0%	7.7%
	小倉北区	19人	<b>68.4%</b>	42.1%	21.1%	26.3%	15.8%	21.1%	15.8%	0.0%	10.5%
	小倉南区	19人	<b>63.2%</b>	42.1%	21.1%	10.5%	21.1%	21.1%	5.3%	0.0%	10.5%
	若松区	10人	<b>80.0%</b>	40.0%	10.0%	0.0%	10.0%	20.0%	20.0%	0.0%	0.0%
	八幡東区	7人	<b>57.1%</b>	42.9%	28.6%	0.0%	14.3%	14.3%	0.0%	14.3%	0.0%
	八幡西区	19人	<b>84.2%</b>	10.5%	31.6%	36.8%	5.3%	21.1%	15.8%	0.0%	0.0%
	戸畑区	8人	<b>100.0%</b>	25.0%	12.5%	12.5%	0.0%	0.0%	12.5%	0.0%	0.0%

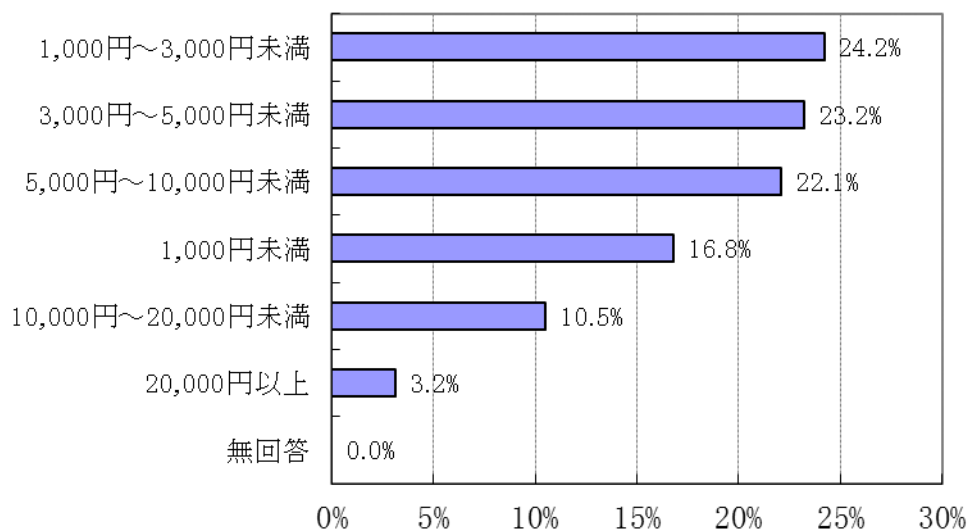
※太字は各属性のトップ

全体では、「平日昼間」(73.7%)の割合が最も多く、次いで「平日夜間」、「土曜日午前」の順になっている。

性別では、女性は「平日昼間」に次いで「平日夜間」の割合が多く、男性は「土曜日午前」の割合が多い。男性については、土曜日・日曜日の割合が女性に比べ多い。

【問2で「1 学習活動をした」と答えられた方にお尋ねします。】

問3-6 活動にかける1ヶ月当たりの費用についてお尋ねします。



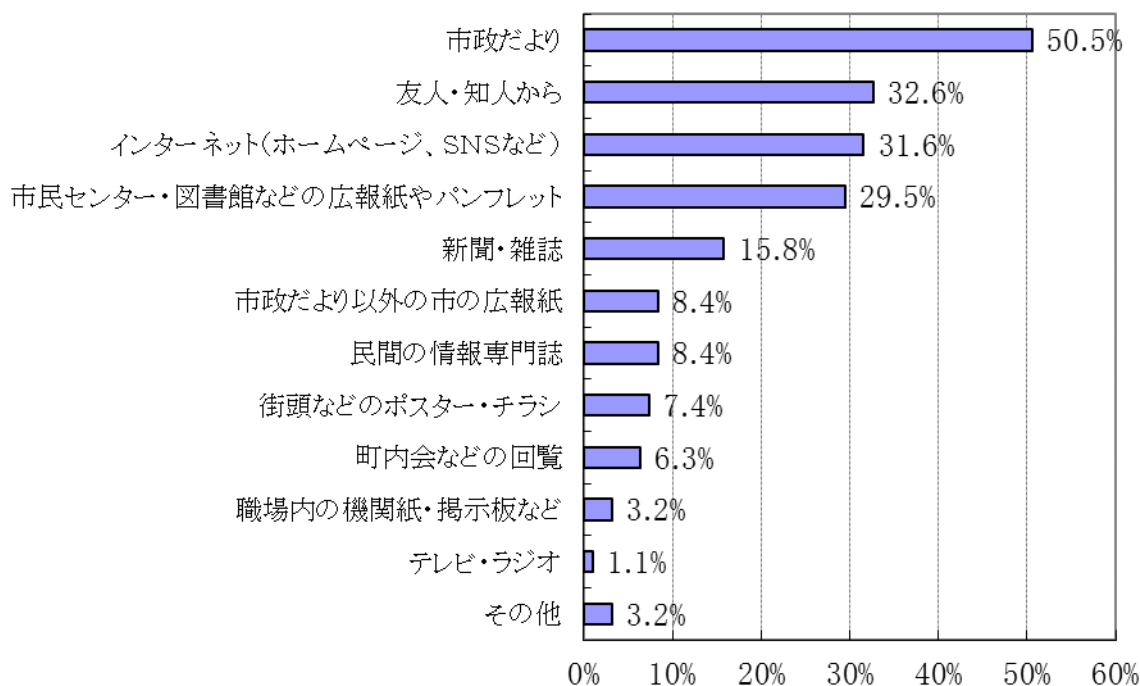
		回答者数	1,000円未満	1,000円～3,000円未満	3,000円～5,000円未満	5,000円～10,000円未満	10,000円～20,000円未満	20,000円以上	無回答
全体		95人	16.8%	<b>24.2%</b>	23.2%	22.1%	10.5%	3.2%	0.0%
性別	男性	42人	11.9%	16.7%	<b>35.7%</b>	14.3%	19.0%	2.4%	0.0%
	女性	53人	20.8%	<b>30.2%</b>	13.2%	28.3%	3.8%	3.8%	0.0%
年齢別	20歳代	10人	10.0%	10.0%	10.0%	<b>50.0%</b>	20.0%	0.0%	0.0%
	30歳代	11人	<b>27.3%</b>	<b>27.3%</b>	9.1%	18.2%	9.1%	9.1%	0.0%
	40歳代	16人	18.8%	<b>31.3%</b>	25.0%	25.0%	0.0%	0.0%	0.0%
	50歳代	17人	17.6%	<b>35.3%</b>	5.9%	29.4%	5.9%	5.9%	0.0%
	60歳代	24人	12.5%	16.7%	<b>41.7%</b>	8.3%	20.8%	0.0%	0.0%
	70歳以上	17人	17.6%	23.5%	<b>29.4%</b>	17.6%	5.9%	5.9%	0.0%
区別	門司区	13人	7.7%	23.1%	<b>30.8%</b>	<b>30.8%</b>	7.7%	0.0%	0.0%
	小倉北区	19人	5.3%	26.3%	21.1%	<b>36.8%</b>	10.5%	0.0%	0.0%
	小倉南区	19人	21.1%	<b>36.8%</b>	26.3%	5.3%	5.3%	5.3%	0.0%
	若松区	10人	20.0%	10.0%	10.0%	<b>30.0%</b>	20.0%	10.0%	0.0%
	八幡東区	7人	14.3%	<b>42.9%</b>	28.6%	14.3%	0.0%	0.0%	0.0%
	八幡西区	19人	21.1%	21.1%	<b>26.3%</b>	<b>26.3%</b>	5.3%	0.0%	0.0%
	戸畑区	8人	<b>37.5%</b>	0.0%	12.5%	0.0%	<b>37.5%</b>	12.5%	0.0%

※太字は各属性のトップ

全体では、「1,000円～3,000円未満」(24.2%)が最も多く、次いで「3,000円～5,000円未満」(23.2%)、「5,000円～10,000円未満」(22.1%)の順となっている。26年度調査に比べ、「1,000円未満」が減少(32.6%→16.8%)している。  
年齢別では、20歳代は、26年度調査に比べ「5,000円～10,000円未満」の割合が増加(20.0%→30.8%)している。

【問2で「1 学習活動をした」と答えられた方にお尋ねします。】

問3-7 活動に関する情報は何かから得ましたか。選択肢から主なものを3つまで選んでください。



	回答者数	市政だより	市政だより以外の市の広報紙	市民センター・図書館などの広報紙やパンフレット	町内会などの回覧	街頭などのポスター・チラシ	新聞・雑誌	民間の情報専門誌	テレビ・ラジオ	インターネット(ホームページ、SNSなど)	職場内の機関紙・掲示板など	友人・知人から	その他	
全体	95人	<b>50.5%</b>	8.4%	29.5%	6.3%	7.4%	15.8%	8.4%	1.1%	31.6%	3.2%	32.6%	3.2%	
性別	男性	42人	<b>52.4%</b>	7.1%	26.2%	4.8%	7.1%	23.8%	7.1%	0.0%	38.1%	2.4%	35.7%	4.8%
	女性	53人	<b>49.1%</b>	9.4%	32.1%	7.5%	7.5%	9.4%	9.4%	1.9%	26.4%	3.8%	30.2%	5.7%
年齢別	20歳代	10人	30.0%	0.0%	10.0%	0.0%	10.0%	0.0%	10.0%	0.0%	<b>50.0%</b>	10.0%	30.0%	0.0%
	30歳代	11人	36.4%	9.1%	18.2%	0.0%	0.0%	9.1%	0.0%	0.0%	<b>54.5%</b>	9.1%	18.2%	9.1%
	40歳代	16人	<b>37.5%</b>	6.3%	12.5%	6.3%	6.3%	18.8%	12.5%	6.3%	31.3%	6.3%	25.0%	12.5%
	50歳代	17人	<b>58.8%</b>	5.9%	41.2%	5.9%	5.9%	11.8%	0.0%	0.0%	35.3%	0.0%	23.5%	5.9%
	60歳代	24人	<b>54.2%</b>	12.5%	37.5%	4.2%	12.5%	16.7%	8.3%	0.0%	20.8%	0.0%	41.7%	0.0%
	70歳以上	17人	<b>70.6%</b>	11.8%	41.2%	17.6%	5.9%	29.4%	11.8%	0.0%	17.6%	0.0%	47.1%	5.9%
区別	門司区	13人	<b>38.5%</b>	7.7%	23.1%	0.0%	0.0%	7.7%	15.4%	0.0%	<b>38.5%</b>	0.0%	46.2%	7.7%
	小倉北区	19人	<b>36.8%</b>	10.5%	42.1%	5.3%	10.5%	15.8%	5.3%	0.0%	21.1%	10.5%	36.8%	0.0%
	小倉南区	19人	<b>68.4%</b>	0.0%	15.8%	15.8%	10.5%	26.3%	15.8%	0.0%	36.8%	5.3%	26.3%	10.5%
	若松区	10人	20.0%	0.0%	30.0%	0.0%	20.0%	0.0%	20.0%	0.0%	20.0%	0.0%	<b>50.0%</b>	0.0%
	八幡東区	4人	75.0%	0.0%	50.0%	0.0%	0.0%	0.0%	0.0%	0.0%	<b>100.0%</b>	0.0%	50.0%	0.0%
	八幡西区	19人	<b>73.7%</b>	26.3%	36.8%	10.5%	5.3%	26.3%	0.0%	5.3%	26.3%	0.0%	21.1%	5.3%
	戸畑区	8人	<b>50.0%</b>	0.0%	25.0%	0.0%	0.0%	12.5%	0.0%	0.0%	37.5%	0.0%	25.0%	12.5%

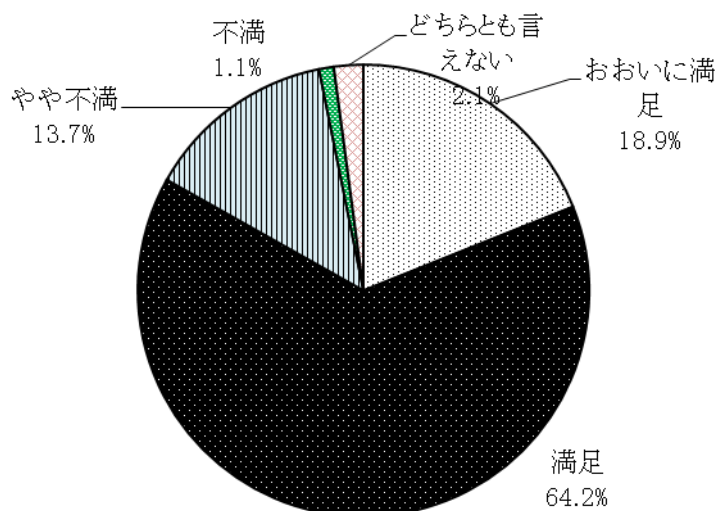
※太字は各属性のトップ

全体では、「市政だより」(50.5%)が最も多く、次いで「友人・知人から」、「インターネット」の順となっている。

年齢別では、20歳代～30歳代は「インターネットから」「友人・知人から」が多い。50歳代以上は「市民センター・図書館などの広報紙やパンフレット」の割合が多い傾向にある。

【問2で「1 学習活動をした」と答えられた方にお尋ねします。】

問4 活動には満足していますか。



		回答者数	おおいに満足	満足	やや不満	不満	どちらとも言えない	無回答
全体		95人	18.9%	<b>64.2%</b>	13.7%	1.1%	2.1%	0.0%
性別	男性	42人	23.8%	<b>59.5%</b>	16.7%	0.0%	0.0%	0.0%
	女性	53人	15.1%	<b>67.9%</b>	11.3%	1.9%	3.8%	0.0%
年齢別	20歳代	10人	20.0%	<b>60.0%</b>	20.0%	0.0%	0.0%	0.0%
	30歳代	11人	27.3%	<b>54.5%</b>	18.2%	0.0%	0.0%	0.0%
	40歳代	16人	18.8%	<b>62.5%</b>	12.5%	6.3%	0.0%	0.0%
	50歳代	16人	12.5%	<b>68.8%</b>	6.3%	0.0%	12.5%	0.0%
	60歳代	25人	20.0%	<b>72.0%</b>	8.0%	0.0%	0.0%	0.0%
	70歳以上	17人	17.6%	<b>58.8%</b>	23.5%	0.0%	0.0%	0.0%
区別	門司区	13人	23.1%	<b>69.2%</b>	0.0%	0.0%	7.7%	0.0%
	小倉北区	19人	10.5%	<b>63.2%</b>	26.3%	0.0%	0.0%	0.0%
	小倉南区	17人	23.5%	<b>64.7%</b>	11.8%	0.0%	0.0%	0.0%
	若松区	10人	0.0%	<b>90.0%</b>	10.0%	0.0%	0.0%	0.0%
	八幡東区	7人	<b>42.9%</b>	<b>42.9%</b>	0.0%	14.3%	0.0%	0.0%
	八幡西区	19人	5.3%	<b>73.7%</b>	21.1%	0.0%	0.0%	0.0%
	戸畑区	8人	<b>37.5%</b>	<b>37.5%</b>	12.5%	0.0%	12.5%	0.0%

※太字は各属性のトップ

全体では「おおいに満足」(18.9%)、「満足」(64.2%)している方の合計が8割近くを占めている。性別、年齢別、地域別を見ても、学習活動への満足度は高い傾向にあるといえる。

【問4で学習活動について「3 やや不満」「4 不満」と答えられた方にお尋ねします。】

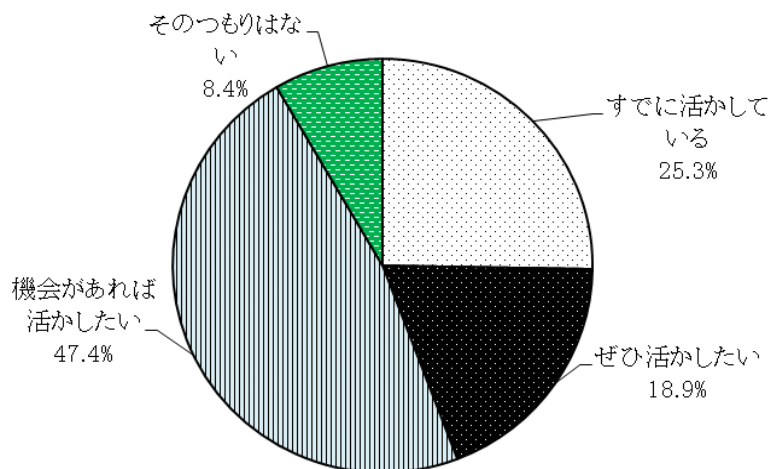
問4-1 その主な理由・原因は何ですか。

		回答者数	知識・技能が得られない	指導者がよくない	資格が得られない	費用が高い	日程・時間帯が合わない	施設までの交通が不便	その他
全体		14人	7.1%	<b>21.4%</b>	7.1%	<b>21.4%</b>	14.3%	7.1%	21.4%
性別	男性	7人	0.0%	14.3%	14.3%	<b>42.9%</b>	0.0%	14.3%	14.3%
	女性	7人	14.3%	28.6%	0.0%	0.0%	28.6%	14.3%	<b>57.1%</b>
年齢別	20歳代	2人	0.0%	<b>50.0%</b>	0.0%	0.0%	<b>50.0%</b>	0.0%	<b>50.0%</b>
	30歳代	2人	0.0%	0.0%	0.0%	50.0%	0.0%	50.0%	50.0%
	40歳代	3人	0.0%	0.0%	<b>33.3%</b>	0.0%	<b>33.3%</b>	0.0%	66.7%
	50歳代	2人	0.0%	0.0%	0.0%	<b>100.0%</b>	0.0%	0.0%	0.0%
	60歳代	1人	0.0%	0.0%	0.0%	0.0%	0.0%	100.0%	0.0%
	70歳以上	4人	25.0%	<b>50.0%</b>	0.0%	0.0%	0.0%	0.0%	25.0%
区別	門司区	0人	—	—	—	—	—	—	—
	小倉北区	5人	0.0%	40.0%	0.0%	<b>60.0%</b>	0.0%	0.0%	20.0%
	小倉南区	2人	0.0%	0.0%	0.0%	0.0%	<b>50.0%</b>	<b>50.0%</b>	<b>50.0%</b>
	若松区	1人	0.0%	<b>100.0%</b>	<b>100.0%</b>	0.0%	0.0%	0.0%	0.0%
	八幡東区	1人	0.0%	0.0%	0.0%	0.0%	<b>100.0%</b>	<b>100.0%</b>	0.0%
	八幡西区	4人	<b>25.0%</b>	0.0%	0.0%	0.0%	0.0%	0.0%	<b>25.0%</b>
	戸畑区	1人	0.0%	0.0%	0.0%	0.0%	0.0%	0.0%	<b>100.0%</b>

主な理由・原因としては、「指導者がよくない」、「費用が高い」、「日程・時間帯が合わない」などがあげられた。

【問2で「1 学習活動をした」と答えられた方にお尋ねします。】

問5 あなたは、これまでの学習成果を活かして、地域活動やボランティア活動など、社会に貢献していきたいと思いませんか。



		回答者数	すでに活かしている	ぜひ活かしたい	機会があれば活かしたい	そのつもりはない	無回答
全体		95人	25.3%	18.9%	<b>47.4%</b>	8.4%	0.0%
性別	男性	42人	28.6%	14.3%	<b>52.4%</b>	4.8%	0.0%
	女性	53人	22.6%	22.6%	<b>43.4%</b>	11.3%	0.0%
年齢別	20歳代	10人	10.0%	30.0%	<b>50.0%</b>	10.0%	0.0%
	30歳代	11人	9.1%	36.4%	<b>54.5%</b>	0.0%	0.0%
	40歳代	16人	12.5%	18.8%	<b>56.3%</b>	12.5%	0.0%
	50歳代	17人	23.5%	29.4%	<b>41.2%</b>	5.9%	0.0%
	60歳代	24人	29.2%	8.3%	<b>50.0%</b>	12.5%	0.0%
	70歳以上	17人	<b>52.9%</b>	5.9%	35.3%	5.9%	0.0%
区別	門司区	13人	23.1%	7.7%	<b>61.5%</b>	7.7%	0.0%
	小倉北区	19人	15.8%	31.6%	<b>47.4%</b>	5.3%	0.0%
	小倉南区	19人	<b>36.8%</b>	15.8%	<b>36.8%</b>	10.5%	0.0%
	若松区	10人	40.0%	10.0%	<b>50.0%</b>	0.0%	0.0%
	八幡東区	7人	<b>42.9%</b>	28.6%	28.6%	0.0%	0.0%
	八幡西区	19人	15.8%	10.5%	<b>63.2%</b>	10.5%	0.0%
	戸畑区	8人	12.5%	<b>37.5%</b>	25.0%	25.0%	0.0%

※太字は各属性のトップ

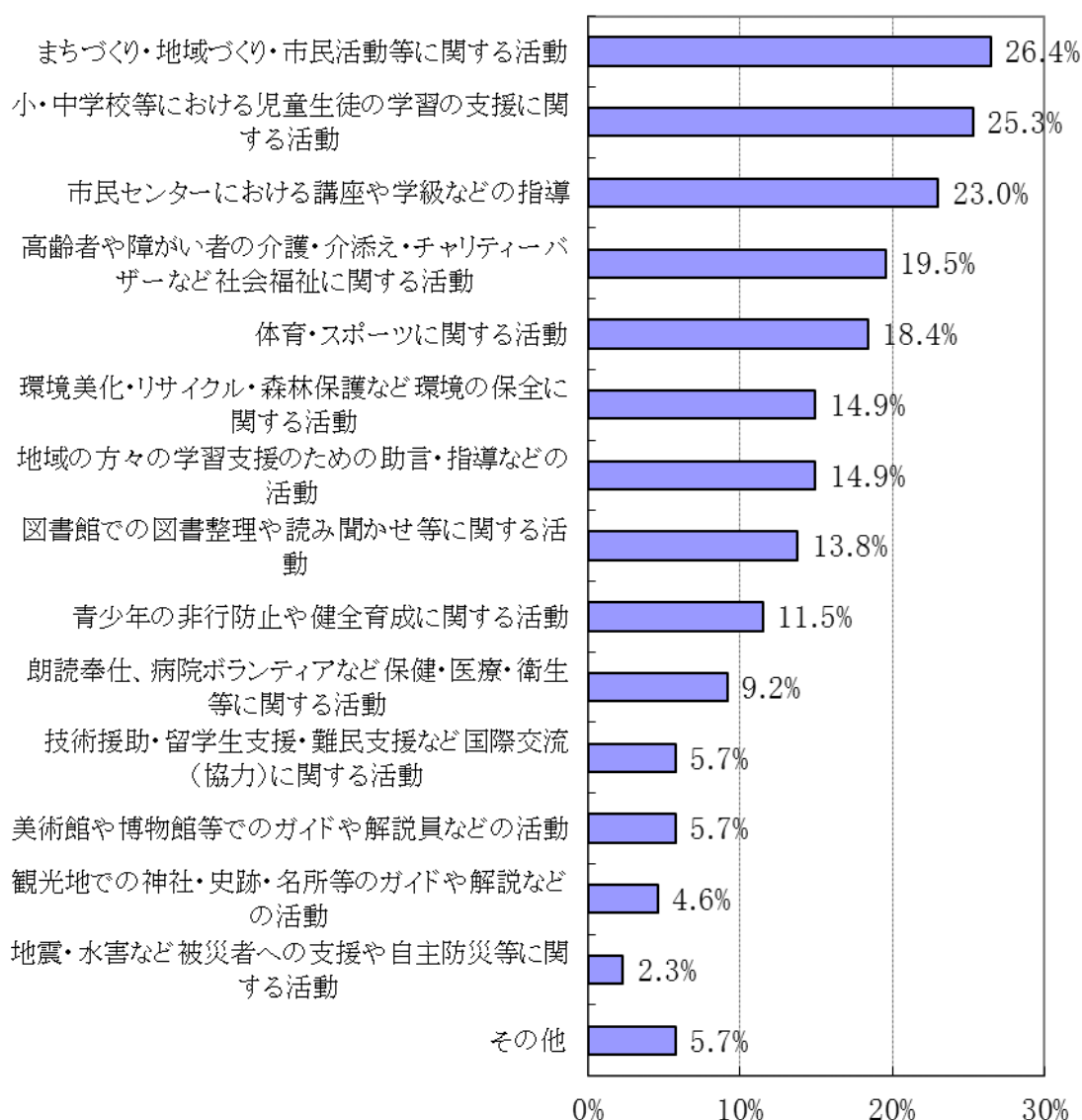
全体では、「機会があれば活かしたい」(47.4%) と思う方の割合が最も多く、次いで「すでに活かしている」(25.3%)、「ぜひ活かしたい」(18.9%) の順となっている。

年齢別では、40歳代以上で年齢を重ねるほど、「すでに活かしている」方の割合が多くなっている。



【問5で「1 すでに活かしている」「2 ぜひ活かしたい」「3 機会があれば活かしたい」のいずれかを答えられた方にお尋ねします。】

問5-1 あなたが活かしている（活かしたい）分野は、どのようなものですか。選択肢から主なものを3つまで選んでください。



全体では、「まちづくり・地域づくり・市民活動等に関する活動」（26.4%）が最も多い。性別では、女性は「小・中学校等における児童生徒の学習の支援に関する活動」（27.7%）、「高齢者や障がい者の介護など社会福祉に関する活動」（25.5%）、「まちづくり・地域づくり・市民活動等に関する活動」、「市民センターにおける講座や学級などの指導」（ともに21.3%）に関心が高い。男性は「まちづくり・地域づくり・市民活動等に関する活動」（32.5%）が最も高く、次いで「市民センターにおける講座や学級などの指導」、「体育・スポーツに関する活動」、「環境美化・リサイクル・森林保護などの環境の保全に関する活動」（ともに25.0%）の順となっている。年齢別では、50歳代～70歳以上で「まちづくり・地域づくり・市民活動等に関する活動」の割合が他の年代に比べ高い傾向にある。

問5-1クロス集計表（学習活動の成果を活かしている分野）

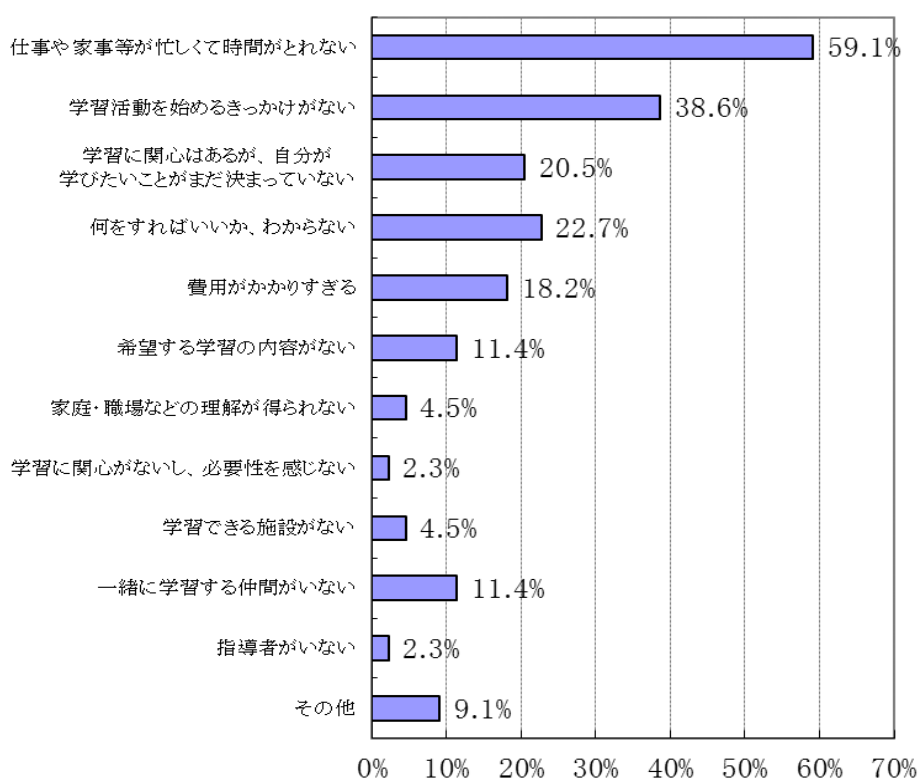
		回答者数	小・中学校等における児童生徒の学習の支援に関する活動	市民センターにおける講座や学級などの指導	図書館での図書整理や読み聞かせ等に関する活動	体育・スポーツに関する活動	美術館や博物館等でのガイドや解説員などの活動	観光地での神社・史跡・名所等のガイドや解説などの活動	青少年の非行防止や健全育成に関する活動	地域の方々の学習支援のための助言・指導などの活動
全体		87人	25.3%	23.0%	13.8%	18.4%	5.7%	4.6%	11.5%	14.9%
性別	男性	40人	22.5%	25.0%	7.5%	25.0%	7.5%	7.5%	12.5%	20.0%
	女性	47人	<b>27.7%</b>	21.3%	19.1%	12.8%	4.3%	2.1%	10.6%	10.6%
年齢別	20歳代	9人	<b>33.3%</b>	22.2%	11.1%	11.1%	0.0%	0.0%	0.0%	0.0%
	30歳代	11人	<b>54.5%</b>	9.1%	18.2%	9.1%	9.1%	0.0%	0.0%	18.2%
	40歳代	14人	21.4%	14.3%	21.4%	7.1%	0.0%	0.0%	14.3%	0.0%
	50歳代	16人	<b>37.5%</b>	31.3%	18.8%	25.0%	0.0%	6.3%	12.5%	6.3%
	60歳代	21人	14.3%	23.8%	9.5%	23.8%	14.3%	0.0%	9.5%	33.3%
	70歳以上	16人	6.3%	31.3%	6.3%	25.0%	6.3%	18.8%	25.0%	18.8%
区別	門司区	12人	8.3%	0.0%	8.3%	16.7%	16.7%	0.0%	25.0%	0.0%
	小倉北区	18人	<b>22.2%</b>	11.1%	5.6%	16.7%	0.0%	5.6%	11.1%	11.1%
	小倉南区	17人	23.5%	35.3%	5.9%	23.5%	5.9%	0.0%	11.8%	17.6%
	若松区	10人	30.0%	30.0%	10.0%	20.0%	0.0%	10.0%	0.0%	30.0%
	八幡東区	7人	28.6%	42.9%	14.3%	14.3%	0.0%	0.0%	0.0%	28.6%
	八幡西区	17人	35.3%	29.4%	23.5%	17.6%	5.9%	11.8%	17.6%	17.6%
	戸畑区	6人	33.3%	16.7%	50.0%	16.7%	16.7%	0.0%	0.0%	0.0%

		回答者数	環境美化・リサイクル・森林保護など環境の保全に関する活動	技術援助・留学生支援・難民支援など国際交流(協力)に関する活動	高齢者や障がい者の介護・介添え・チャリティーバザーなど社会福祉に関する活動	朗読奉仕、病院ボランティアなど保健・医療・衛生等に関する活動	地震・水害など被災者への支援や自主防災等に関する活動	まちづくり・地域づくり・市民活動等に関する活動	その他
全体		87人	14.9%	5.7%	19.5%	9.2%	2.3%	<b>26.4%</b>	5.7%
性別	男性	40人	25.0%	7.5%	12.5%	10.0%	2.5%	<b>32.5%</b>	2.5%
	女性	47人	6.4%	4.3%	25.5%	8.5%	2.1%	21.3%	4.3%
年齢別	20歳代	9人	0.0%	11.1%	0.0%	22.2%	0.0%	11.1%	11.1%
	30歳代	11人	9.1%	0.0%	27.3%	0.0%	9.1%	9.1%	9.1%
	40歳代	14人	14.3%	0.0%	<b>35.7%</b>	21.4%	0.0%	14.3%	7.1%
	50歳代	16人	6.3%	18.8%	6.3%	6.3%	6.3%	18.8%	0.0%
	60歳代	21人	19.0%	4.8%	14.3%	4.8%	0.0%	<b>42.9%</b>	0.0%
	70歳以上	16人	31.3%	0.0%	31.3%	6.3%	0.0%	<b>43.8%</b>	0.0%
区別	門司区	12人	<b>33.3%</b>	8.3%	<b>33.3%</b>	25.0%	0.0%	25.0%	0.0%
	小倉北区	18人	16.7%	11.1%	<b>22.2%</b>	0.0%	0.0%	<b>22.2%</b>	5.6%
	小倉南区	17人	11.8%	0.0%	<b>29.4%</b>	17.6%	11.8%	<b>29.4%</b>	5.9%
	若松区	10人	20.0%	10.0%	10.0%	10.0%	10.0%	<b>50.0%</b>	0.0%
	八幡東区	7人	0.0%	0.0%	0.0%	0.0%	0.0%	<b>100.0%</b>	0.0%
	八幡西区	17人	5.9%	5.9%	23.5%	23.5%	5.9%	<b>58.8%</b>	11.8%
	戸畑区	6人	16.7%	0.0%	50.0%	33.3%	0.0%	<b>66.7%</b>	16.7%

※太字は各属性のトップ

【問2で「2学習活動をしていない」と答えられた方にお尋ねします。】

問6-1 その理由は何ですか。選択肢から主なものを3つまで選んでください。



		回答者数	仕事や家事等が忙しくて時間がとれない	費用がかかりすぎる	学習できる施設がない	指導者がいない	希望する学習の内容がない	一緒に学習する仲間がいない	家庭・職場などの理解が得られない	学習活動を始めのきっかけがない	学習に関心はあるが、自分が学びたいことがまだ決まっていない	何をすればいいか、わからない	学習に関心がないし、必要性を感じない	その他
全体		44人	<b>59.1%</b>	18.2%	4.5%	2.3%	11.4%	11.4%	4.5%	38.6%	20.5%	22.7%	2.3%	9.1%
性別	男性	15人	40.0%	20.0%	6.7%	6.7%	6.7%	13.3%	0.0%	<b>40.0%</b>	13.3%	20.0%	6.7%	20.0%
	女性	29人	<b>69.0%</b>	17.2%	3.4%	0.0%	13.8%	10.3%	6.9%	37.9%	24.1%	24.1%	0.0%	3.4%
年齢別	20歳代	6人	<b>66.7%</b>	16.7%	0.0%	0.0%	0.0%	0.0%	0.0%	50.0%	16.7%	33.3%	0.0%	0.0%
	30歳代	10人	<b>60.0%</b>	0.0%	0.0%	0.0%	0.0%	30.0%	10.0%	30.0%	20.0%	30.0%	10.0%	30.0%
	40歳代	9人	<b>55.6%</b>	33.3%	11.1%	0.0%	33.3%	11.1%	0.0%	22.2%	22.2%	11.1%	0.0%	0.0%
	50歳代	6人	<b>66.7%</b>	33.3%	0.0%	0.0%	0.0%	0.0%	16.7%	50.0%	16.7%	33.3%	0.0%	0.0%
	60歳代	8人	62.5%	12.5%	0.0%	12.5%	12.5%	0.0%	0.0%	<b>37.5%</b>	25.0%	25.0%	0.0%	0.0%
	70歳以上	5人	40.0%	20.0%	20.0%	0.0%	20.0%	20.0%	0.0%	<b>60.0%</b>	20.0%	0.0%	0.0%	20.0%
区別	門司区	3人	<b>66.7%</b>	0.0%	0.0%	0.0%	0.0%	0.0%	0.0%	33.3%	0.0%	0.0%	0.0%	0.0%
	小倉北区	8人	50.0%	25.0%	12.5%	12.5%	25.0%	12.5%	0.0%	<b>37.5%</b>	50.0%	12.5%	0.0%	0.0%
	小倉南区	10人	<b>50.0%</b>	20.0%	0.0%	0.0%	0.0%	0.0%	0.0%	10.0%	0.0%	40.0%	0.0%	20.0%
	若松区	3人	66.7%	33.3%	0.0%	0.0%	33.3%	33.3%	0.0%	<b>0.0%</b>	<b>0.0%</b>	33.3%	0.0%	33.3%
	八幡東区	4人	<b>75.0%</b>	0.0%	0.0%	0.0%	25.0%	0.0%	0.0%	<b>0.0%</b>	<b>25.0%</b>	25.0%	0.0%	25.0%
	八幡西区	15人	<b>60.0%</b>	13.3%	6.7%	13.3%	0.0%	6.7%	0.0%	13.3%	13.3%	13.3%	0.0%	0.0%
	戸畑区	1人	<b>100.0%</b>	100.0%	0.0%	0.0%	0.0%	0.0%	0.0%	0.0%	0.0%	0.0%	0.0%	<b>0.0%</b>

※太字は各属性のトップ

全体では、「仕事や家事等が忙しくて時間がとれない」(59.1%)が最も多く、次いで「学習活動を始めのきっかけがない」(38.6%)、「何をすればいいか、わからない」(22.7%)となっている。  
年齢別では20歳代～30歳代は「何をすればいいか、わからない」40歳代～50歳代は「費用がかかりすぎる」、60歳代～70歳以上は「学習活動を始めのきっかけがない」と答える割合が高かった。

【問6-1で「3 学習できる施設がない」「4 指導者がいない」「5 希望する学習の内容がない」のいずれかを答えられた方にお尋ねします。】

問6-2 どのような施設、指導者、学習の内容があれば生涯学習活動を始められますか。具体的に記入してください。

6件の記入がありました。主な内容は次のとおりです。

### 「3 学習できる施設がない」と答えた方の意見

- 自宅から近い場所。利用しやすく料金が安い。(八幡西区 40代 女性)

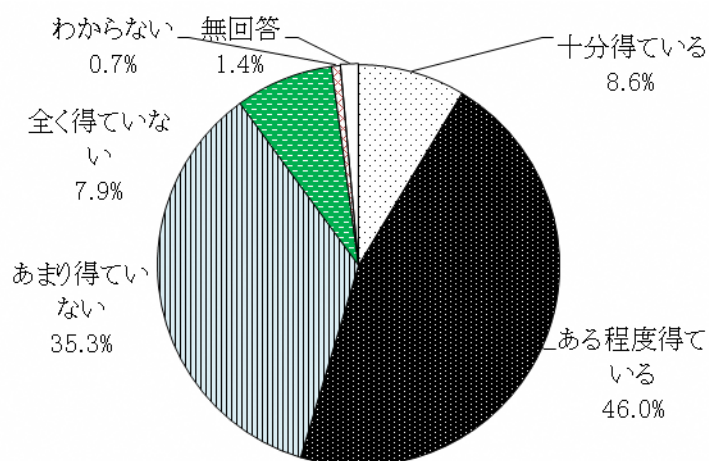
### 「4 指導者がいない」と答えた方の意見

- 退職後の2年前に「北九州市の歴史関連」の講座を受講したが、講師が市民のボランティアで構成されており、プロでないため深いところまで入って行けないため学習意欲が低下・興味喪失となったのでプロの講師を希望する。(高齢市民ボランティア講師の生きがいにはなっていると思われる) (八幡西区 60代 男性)
- 国立大学、市立大学、私立大学等で在学中の学生と国家検定等の授業が受講できる制度を希望。指導者は大学の教授。(小倉北区 60代)
- 自分自身のスキルを高めるため、パソコン講座やCAD講座、医療事務講座、英会話講座等の教室を希望する。また同時に資格取得も出来るとうれしい。施設は近くの専門学校を指導者は専門学校の講師や元教師の方、現役の教師の方等が好ましいと思う。(戸畑区 40代 女性)

### 「5 希望する学習の内容がない」と答えた方の意見

- 現在住んで居る地域の郷土史、或いは器楽演奏、スポーツなど (小倉北区 70代 男性)
- 働いているが、休みが不定休なので、好きな時間に受講できるようになっていればさらに勉強してみたいと思う。(八幡西区 40代 女性)

問7 あなたは現在、生涯学習に関する情報を十分に得ていると思いますか。



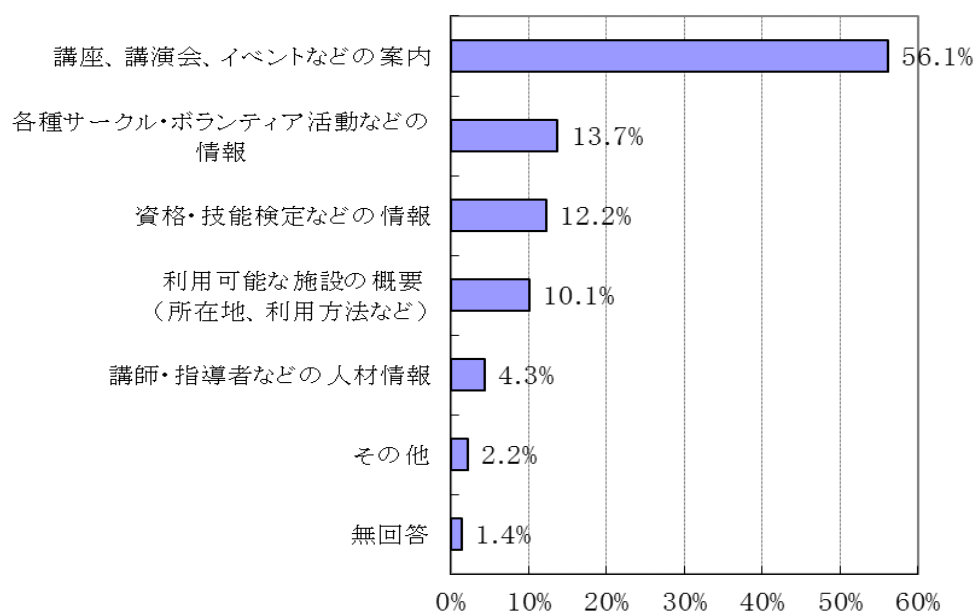
		回答者数	十分得ている	ある程度得ている	あまり得ていない	全く得ていない	わからない	無回答
全体		139人	8.6%	<b>46.0%</b>	35.3%	7.9%	0.7%	1.4%
性別	男性	57人	9.8%	<b>54.4%</b>	28.1%	3.5%	0.0%	0.0%
	女性	82人	4.9%	<b>40.2%</b>	<b>40.2%</b>	11.0%	1.2%	2.4%
年齢別	20歳代	16人	6.3%	31.3%	<b>50.0%</b>	12.5%	0.0%	0.0%
	30歳代	21人	14.3%	28.6%	<b>38.1%</b>	14.3%	4.8%	0.0%
	40歳代	25人	0.0%	<b>52.0%</b>	36.0%	12.0%	0.0%	0.0%
	50歳代	23人	4.3%	<b>60.9%</b>	30.4%	4.3%	0.0%	0.0%
	60歳代	32人	9.4%	<b>40.6%</b>	37.5%	6.3%	0.0%	6.3%
	70歳以上	22人	18.2%	<b>59.1%</b>	22.7%	0.0%	0.0%	0.0%
区別	門司区	15人	20.0%	<b>46.7%</b>	33.3%	0.0%	0.0%	0.0%
	小倉北区	27人	3.7%	<b>48.1%</b>	44.4%	3.7%	0.0%	0.0%
	小倉南区	29人	3.4%	<b>58.6%</b>	27.6%	10.3%	0.0%	0.0%
	若松区	13人	7.7%	<b>46.2%</b>	<b>46.2%</b>	0.0%	0.0%	0.0%
	八幡東区	11人	18.2%	<b>36.4%</b>	18.2%	18.2%	9.1%	0.0%
	八幡西区	34人	8.8%	<b>32.4%</b>	44.1%	8.8%	0.0%	5.9%
	戸畑区	10人	20.0%	<b>60.0%</b>	10.0%	10.0%	0.0%	0.0%

※太字は各属性のトップ

全体では、生涯学習に関する情報を「十分得ている」(8.6%)、「ある程度得ている」(46.0%)が合計で半数を超えているが、「あまり得ていない」(35.3%)、「全く得ていない」(7.9%)との回答も合計で4割近くを占めている。

年齢別では、40歳代以上は「ある程度得ている」の割合が多い一方、20歳代～30歳代は「あまり得ていない」の割合が多かった。

問8 あなたは、生涯学習に関するどのような情報が欲しいですか。

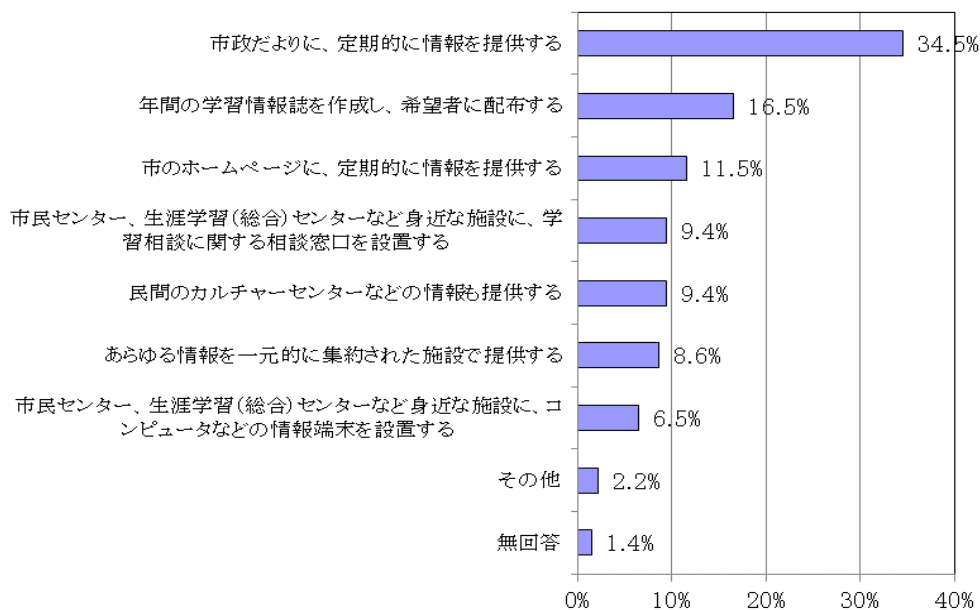


		回答者数	講座、講演会、イベントなどの案内	利用可能な施設の概要（所在地、利用方法など）	講師・指導者などの人材情報	各種サークル・ボランティア活動などの情報	資格・技能検定などの情報	その他	無回答
全体		139人	<b>56.1%</b>	10.1%	4.3%	13.7%	12.2%	2.2%	1.4%
性別	男性	57人	<b>52.6%</b>	10.5%	8.8%	12.3%	12.3%	3.5%	0.0%
	女性	80人	<b>60.0%</b>	10.0%	1.3%	15.0%	12.5%	1.3%	2.5%
年齢別	20歳代	16人	<b>37.5%</b>	12.5%	6.3%	12.5%	31.3%	0.0%	0.0%
	30歳代	21人	<b>52.4%</b>	14.3%	0.0%	9.5%	14.3%	9.5%	0.0%
	40歳代	17人	<b>35.3%</b>	11.8%	5.9%	11.8%	<b>35.3%</b>	0.0%	0.0%
	50歳代	23人	<b>60.9%</b>	4.3%	4.3%	26.1%	4.3%	0.0%	0.0%
	60歳代	26人	<b>53.8%</b>	15.4%	3.8%	19.2%	7.7%	0.0%	7.7%
	70歳以上	22人	<b>68.2%</b>	9.1%	9.1%	9.1%	0.0%	4.5%	0.0%
区別	門司区	15人	<b>40.0%</b>	6.7%	6.7%	33.3%	13.3%	0.0%	0.0%
	小倉北区	27人	<b>51.9%</b>	3.7%	3.7%	22.2%	18.5%	0.0%	0.0%
	小倉南区	28人	<b>67.9%</b>	10.7%	3.6%	10.7%	7.1%	0.0%	0.0%
	若松区	11人	<b>81.8%</b>	18.2%	0.0%	0.0%	0.0%	0.0%	0.0%
	八幡東区	10人	<b>70.0%</b>	10.0%	0.0%	10.0%	10.0%	0.0%	0.0%
	八幡西区	34人	<b>50.0%</b>	14.7%	2.9%	8.8%	17.6%	5.9%	5.9%
	戸畑区	9人	<b>55.6%</b>	11.1%	11.1%	11.1%	11.1%	0.0%	0.0%

※太字は各属性のトップ

全体・性別・年齢別・地域別を問わず「講座、講演会、イベントなどの案内」が最も多い。性別では、「講師・指導者などの人材情報」と回答した割合は、男性の方が女性より多く、「各種サークル・ボランティア活動などの情報」と回答した割合は、女性のほうが男性よりも多かった。年齢別では、20歳代～40歳代は「資格・技能検定などの情報」を求める割合が他の年代に比べて多い。

問9 あなたは、市が行う生涯学習に関する情報提供について、どのようなことを望みますか。

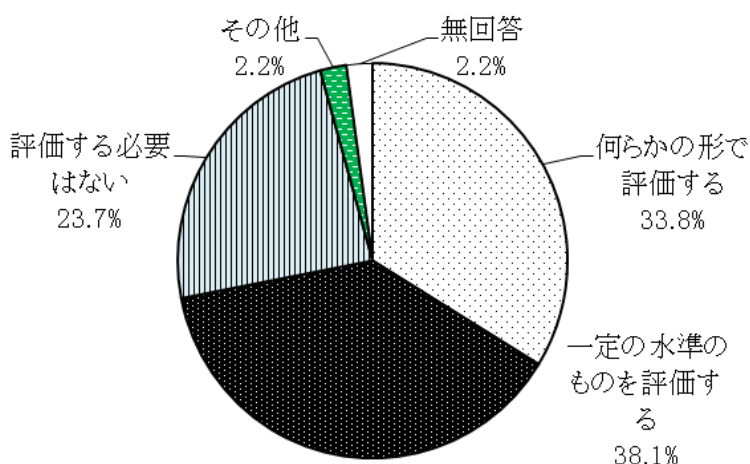


		回答者数	市民センター、生涯学習(総合)センターなど身近な施設に、学習相談に関する相談窓口を設置する	市民センター、生涯学習(総合)センターなど身近な施設に、コンピュータなどの情報端末を設置する	あらゆる情報を一元的に集約された施設で提供する	民間のカルチャーセンターなどの情報も提供する	年間の学習情報誌を作成し、希望者に配布する	市政だよりに、定期的に情報を提供する	市のホームページに、定期的に情報を提供する	その他	無回答
全体		139人	9.4%	6.5%	8.6%	9.4%	16.5%	<b>34.5%</b>	11.5%	2.2%	1.4%
性別	男性	57人	7.0%	8.8%	5.3%	10.5%	19.3%	<b>28.1%</b>	17.5%	1.8%	1.8%
	女性	82人	11.0%	4.9%	11.0%	8.5%	14.6%	<b>39.0%</b>	7.3%	1.2%	2.4%
年齢別	20歳代	16人	18.8%	0.0%	6.3%	6.3%	12.5%	<b>37.5%</b>	18.8%	0.0%	0.0%
	30歳代	21人	23.8%	4.8%	0.0%	9.5%	14.3%	<b>28.6%</b>	14.3%	4.8%	0.0%
	40歳代	25人	4.0%	8.0%	16.0%	8.0%	16.0%	<b>36.0%</b>	12.0%	0.0%	0.0%
	50歳代	23人	4.3%	4.3%	13.0%	13.0%	17.4%	<b>34.8%</b>	13.0%	0.0%	0.0%
	60歳代	32人	6.3%	6.3%	6.3%	9.4%	18.8%	<b>31.3%</b>	12.5%	3.1%	6.3%
	70歳以上	22人	4.5%	13.6%	9.1%	9.1%	18.2%	<b>40.9%</b>	0.0%	0.0%	4.5%
区別	門司区	16人	6.3%	6.3%	12.5%	12.5%	18.8%	<b>25.0%</b>	18.8%	0.0%	0.0%
	小倉北区	26人	3.8%	0.0%	15.4%	7.7%	15.4%	<b>46.2%</b>	11.5%	0.0%	0.0%
	小倉南区	30人	10.0%	13.3%	10.0%	6.7%	10.0%	<b>36.7%</b>	10.0%	0.0%	3.3%
	若松区	12人	8.3%	0.0%	8.3%	8.3%	16.7%	<b>33.3%</b>	16.7%	8.3%	0.0%
	八幡東区	11人	9.1%	9.1%	9.1%	18.2%	9.1%	<b>36.4%</b>	9.1%	0.0%	0.0%
	八幡西区	34人	5.9%	8.8%	2.9%	8.8%	23.5%	<b>32.4%</b>	8.8%	2.9%	5.9%
	戸畑区	9人	<b>44.4%</b>	0.0%	0.0%	11.1%	22.2%	22.2%	0.0%	0.0%	0.0%

※太字は各属性のトップ

市が行う情報提供については、全体・性別・年齢別を問わず、「市政だよりに定期的に情報を提供する」が最も多い。  
 戸畑区では、「市民センター、生涯学習(総合)センターなど身近な施設に、学習相談に関する相談窓口を設置する」(44.4%)が最も多かった。  
 全体では、次いで「年間の学習情報誌を作成し、希望者に配布する」、「市のホームページに、定期的に情報を提供する」の順となっている。

問10 あなたは、生涯学習活動を通して知識などを身につけた方を、社会的に評価（認定・表彰・発表の場など）することについて、どう思いますか。



		回答者数	何らかの形で評価する	一定の水準のものを評価する	評価する必要はない	その他	無回答
全体		139人	33.8%	<b>38.1%</b>	23.7%	2.2%	2.2%
性別	男性	57人	<b>43.9%</b>	31.6%	22.8%	1.8%	0.0%
	女性	82人	26.8%	<b>42.7%</b>	24.4%	2.4%	3.7%
年齢別	20歳代	16人	31.3%	<b>56.3%</b>	12.5%	0.0%	0.0%
	30歳代	21人	38.1%	<b>47.6%</b>	14.3%	0.0%	0.0%
	40歳代	25人	20.0%	<b>48.0%</b>	24.0%	8.0%	0.0%
	50歳代	23人	52.2%	21.7%	<b>26.1%</b>	0.0%	0.0%
	60歳代	32人	<b>37.5%</b>	31.3%	21.9%	0.0%	9.4%
	70歳以上	22人	22.7%	31.8%	<b>40.9%</b>	4.5%	0.0%
区別	門司区	16人	<b>56.3%</b>	12.5%	18.8%	12.5%	0.0%
	小倉北区	27人	40.7%	<b>44.4%</b>	14.8%	0.0%	0.0%
	小倉南区	29人	<b>37.9%</b>	<b>37.9%</b>	20.7%	0.0%	3.4%
	若松区	13人	15.4%	<b>46.2%</b>	38.5%	0.0%	0.0%
	八幡東区	11人	18.2%	<b>54.5%</b>	27.3%	0.0%	0.0%
	八幡西区	34人	29.4%	<b>32.4%</b>	29.4%	2.9%	5.9%
	戸畑区	9人	22.2%	<b>55.6%</b>	22.2%	0.0%	0.0%

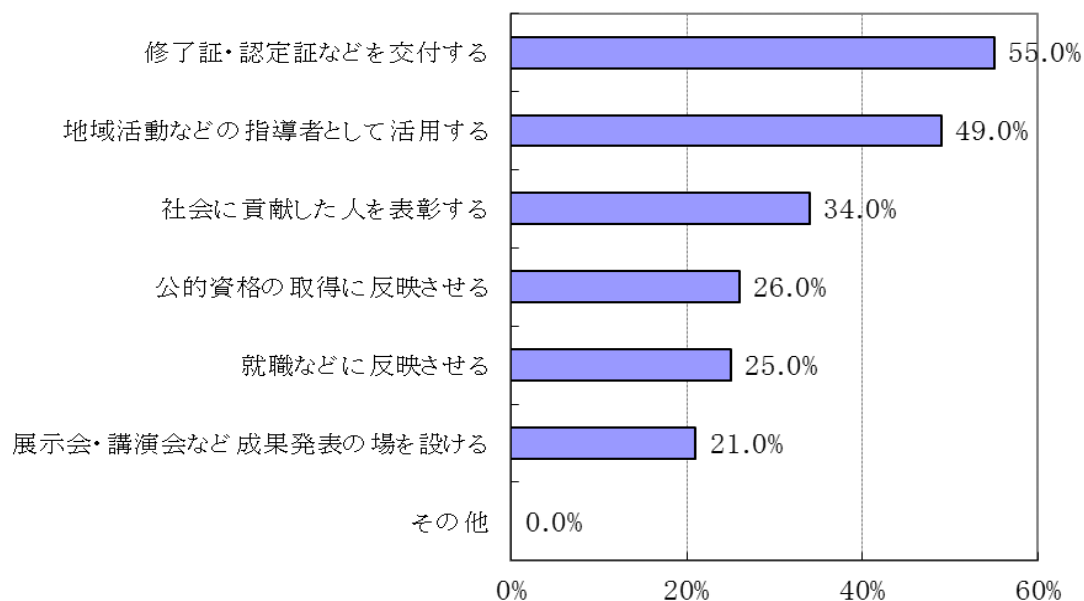
※太字は各属性のトップ

全体では、「一定の水準のものを評価する」（38.1%）が最も多く、次いで「何らかの形で評価する」（29.8%）となっていて、この2つを合わせると「評価する」ことに肯定的な意見は7割を超えている。  
一方、50歳代、70歳代では「評価する必要はない」という意見が他の年代に比べて多い。



【問10で「1 何らかの形で評価する」または「2 一定の水準のものを評価する」と答えられた方にお尋ねします。】

問10-1 その方法は何ですか。選択肢の中から主なものを3つまで選んでください。

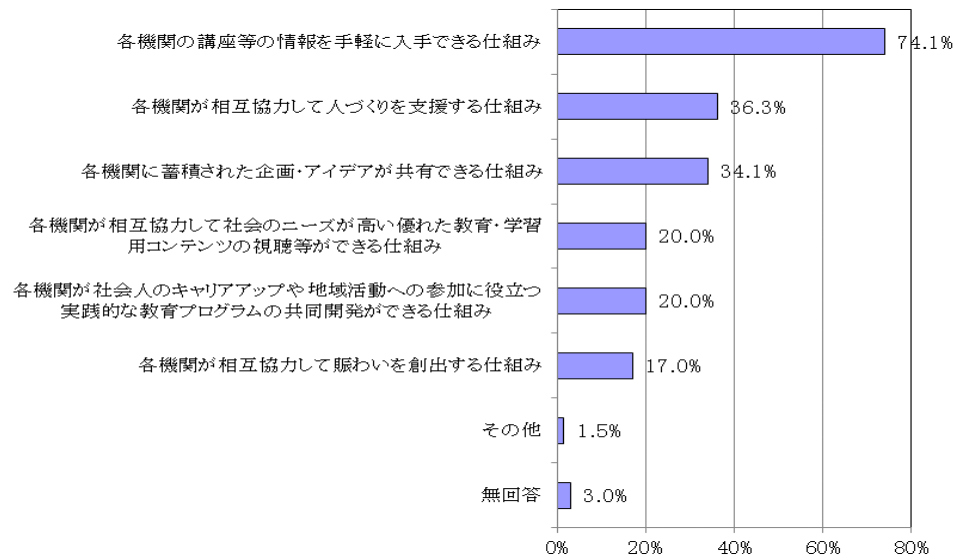


		回答者数	修了証・認定証などを交付する	社会に貢献した人を表彰する	地域活動などの指導者として活用する	展示会・講演会など成果発表の場を設ける	公的資格の取得に反映させる	就職などに反映させる	その他
全体		100人	<b>55.0%</b>	34.0%	49.0%	21.0%	26.0%	25.0%	0.0%
性別	男性	43人	<b>58.1%</b>	14.0%	20.9%	4.7%	2.3%	0.0%	0.0%
	女性	57人	<b>52.6%</b>	14.0%	19.3%	1.8%	7.0%	5.3%	0.0%
年齢別	20歳代	14人	<b>57.1%</b>	7.1%	21.4%	0.0%	7.1%	7.1%	0.0%
	30歳代	18人	<b>50.0%</b>	11.1%	5.6%	5.6%	16.7%	11.1%	0.0%
	40歳代	17人	<b>52.9%</b>	11.8%	23.5%	5.9%	0.0%	0.0%	0.0%
	50歳代	17人	<b>52.9%</b>	29.4%	11.8%	5.9%	0.0%	0.0%	0.0%
	60歳代	22人	<b>68.2%</b>	9.1%	18.2%	0.0%	4.5%	0.0%	0.0%
	70歳以上	12人	41.7%	16.7%	<b>50.0%</b>	0.0%	0.0%	0.0%	0.0%
区別	門司区	11人	<b>45.5%</b>	9.1%	27.3%	0.0%	9.1%	9.1%	0.0%
	小倉北区	23人	<b>43.5%</b>	17.4%	34.8%	0.0%	4.3%	0.0%	0.0%
	小倉南区	22人	<b>59.1%</b>	9.1%	22.7%	4.5%	4.5%	0.0%	0.0%
	若松区	8人	37.5%	<b>50.0%</b>	12.5%	0.0%	0.0%	0.0%	0.0%
	八幡東区	8人	<b>37.5%</b>	0.0%	25.0%	0.0%	25.0%	12.5%	0.0%
	八幡西区	21人	<b>66.7%</b>	14.3%	4.8%	9.5%	0.0%	4.8%	0.0%
	戸畑区	7人	<b>100.0%</b>	0.0%	0.0%	0.0%	0.0%	0.0%	0.0%

※太字は各属性のトップ

全体では、「修了証・認定証などを交付する」(55.0%)と回答した方が最も多く、次いで「地域活動などの指導者として活用する」(49.0%)、「社会に貢献した人を表彰する」(34.0%)となっている。年齢別では、70歳代は「地域活動などの指導者として活用する」(50.0%)と回答した割合が最も多かった。

問11 今後、行政、NPO、民間教育事業者等がそれぞれの強みを活かし、各機関をつなぐネットワーク機能を高めることにより、市民の学習機会の充実を図っていくことが重要です。あなたは、このネットワーク機能にどのような仕組みがあればよいと思いますか。選択肢の中から主なものを3つまで選んでください。



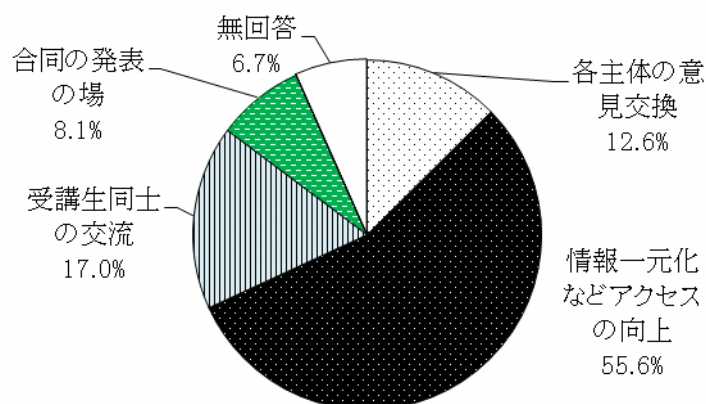
		回答者数	各機関の講座等の情報を手軽に入手できる仕組み	各機関に蓄積された企画・アイデアが共有できる仕組み	各機関が相互協力して人づくりを支援する仕組み	各機関が相互協力して賑わいを創出する仕組み	各機関が相互協力して社会のニーズが高い優れた教育・学習用コンテンツの視聴等ができる仕組み	各機関が社会人のキャリアアップや地域活動への参加に役立つ実践的な教育プログラムの共同開発ができる仕組み	その他	無回答
全体		135人	<b>74.1%</b>	34.1%	36.3%	17.0%	20.0%	20.0%	1.5%	3.0%
性別	男性	56人	<b>71.4%</b>	33.9%	46.4%	19.6%	25.0%	19.6%	3.6%	1.8%
	女性	79人	<b>75.9%</b>	34.2%	29.1%	15.2%	16.5%	20.3%	0.0%	3.8%
年齢別	20歳代	16人	<b>93.8%</b>	25.0%	6.3%	12.5%	25.0%	25.0%	0.0%	0.0%
	30歳代	21人	<b>71.4%</b>	42.9%	28.6%	33.3%	9.5%	9.5%	4.8%	0.0%
	40歳代	25人	<b>64.0%</b>	24.0%	28.0%	8.0%	20.0%	28.0%	0.0%	0.0%
	50歳代	23人	<b>69.6%</b>	30.4%	60.9%	8.7%	26.1%	17.4%	0.0%	0.0%
	60歳代	30人	<b>70.0%</b>	40.0%	40.0%	23.3%	23.3%	30.0%	3.3%	6.7%
	70歳以上	20人	<b>85.0%</b>	40.0%	45.0%	15.0%	15.0%	5.0%	0.0%	10.0%
区別	門司区	16人	<b>68.8%</b>	31.3%	18.8%	18.8%	25.0%	12.5%	0.0%	0.0%
	小倉北区	27人	<b>81.5%</b>	29.6%	44.4%	14.8%	25.9%	18.5%	0.0%	0.0%
	小倉南区	28人	<b>71.4%</b>	28.6%	39.3%	28.6%	14.3%	25.0%	0.0%	3.6%
	若松区	12人	<b>75.0%</b>	58.3%	50.0%	8.3%	16.7%	0.0%	0.0%	8.3%
	八幡東区	11人	<b>72.7%</b>	36.4%	18.2%	27.3%	18.2%	9.1%	9.1%	0.0%
	八幡西区	32人	<b>81.3%</b>	31.3%	34.4%	15.6%	15.6%	21.9%	3.1%	6.3%
	戸畑区	9人	<b>55.6%</b>	44.4%	44.4%	0.0%	33.3%	<b>55.6%</b>	0.0%	0.0%

※太字は各属性のトップ

全体・性別・年齢別・地域別を問わず、「各機関の講座等の情報を手軽に入手できる仕組み」(74.1%)が最も多かった。全体では、次いで「各機関が相互協力して人づくりを支援する仕組み」(36.3%)、「各機関に蓄積された企画・アイデアが共有できる仕組み」(34.1%)となっている。

【問11で「1 各機関の講座等の情報を手軽に入手できる仕組み」「2 各機関に蓄積された企画・アイデアが共有できる仕組み」「3 各機関が相互協力して人づくりを支援する仕組み」のいずれかに答えた方にお尋ねします。】

問11-1 あなたは、この仕組みについて、今後どのようなことが必要と思われますか。



		回答者数	各主体の意見交換	情報一元化などアクセスの向上	受講生同士の交流	合同の発表の場	その他	無回答
全体		124人	12.6%	<b>55.6%</b>	17.0%	8.1%	0.0%	6.7%
性別	男性	50人	12.0%	<b>60.0%</b>	26.0%	8.0%	0.0%	8.0%
	女性	74人	14.9%	<b>60.8%</b>	13.5%	9.5%	0.0%	12.2%
年齢別	20歳代	15人	20.0%	<b>66.7%</b>	6.7%	6.7%	0.0%	6.7%
	30歳代	18人	5.6%	<b>61.1%</b>	27.8%	11.1%	0.0%	11.1%
	40歳代	24人	20.8%	<b>58.3%</b>	4.2%	12.5%	0.0%	8.3%
	50歳代	21人	9.5%	<b>52.4%</b>	23.8%	14.3%	0.0%	9.5%
	60歳代	27人	11.1%	<b>81.5%</b>	11.1%	0.0%	0.0%	14.8%
	70歳以上	19人	15.8%	36.8%	<b>42.1%</b>	10.5%	0.0%	10.5%
区別	門司区	14人	14.3%	<b>42.9%</b>	35.7%	7.1%	0.0%	14.3%
	小倉北区	26人	15.4%	<b>69.2%</b>	11.5%	7.7%	0.0%	0.0%
	小倉南区	25人	12.0%	<b>56.0%</b>	20.0%	12.0%	0.0%	16.0%
	若松区	11人	18.2%	<b>63.6%</b>	9.1%	9.1%	0.0%	18.2%
	八幡東区	9人	11.1%	<b>55.6%</b>	22.2%	11.1%	0.0%	22.2%
	八幡西区	31人	12.9%	<b>67.7%</b>	16.1%	6.5%	0.0%	6.5%
	戸畑区	8人	12.5%	<b>50.0%</b>	25.0%	12.5%	0.0%	12.5%

※太字は各属性のトップ

全体では、「情報一元化などアクセス向上」が6割を超えている。  
性別では、「受講生同士の交流」と回答した割合は、男性の方が女性より多く、「各主体の意見交換」と回答した割合は、女性の方が男性より多い。

問12 北九州市では、さまざまな地域活動の拠点として、概ね小学校区に1館の市民センターを設置しています。

生涯学習活動は、この市民センターを中心に活発に実施されていますが、更に学習活動を充実させるためには市民センターがどのような活動を行ったり、支援があればいいと思いますか。

その他、ご意見がございましたら、ご記入ください。

88件の意見の記入がありました。主なものは次のとおりです。

#### 「PR・情報発信の向上」に関するもの

- ・ 情報をもっと拡散して周知してほしい。 【小倉南区 20代 女性】
- ・ 私も今回のアンケートで、小学校区に1館も設置されていると初めて知りました。学校に通う子どもがおらず、北九州に在住年数が浅い市民の中には、市民センターの存在を知らない方もたくさんいると思います。市民センターの存在をもっとアピールしてください。時々市民センターに行くことがあります。正直「活動が活発」とはとても思えません。 【小倉北区 40代 女性】
- ・ 各市民センターのHPの充実。見やすく、わかりやすく をモットーに詳しく掲載してほしい。実際の開催教室の写真UP等。出来れば頻繁に更新。 【八幡西区 20代 女性】
- ・ 時間のない「働く世代」がリフレッシュとして参加できるような活動や、若者が地域社会との繋がりを感じられるような活動があればよいと思います。また、それらの情報が市政だよりや地域だより、ホームページなどを通して広く公開されることで、参加者の増加やモチベーションの上昇に繋がると思います。 【八幡東区 20代 女性】
- ・ 市民センターがどのような活動をしているのかが、いまいちわからない。なかなか行く機会がないので、ネットなどで簡単に情報がほしい。 【八幡東区 30代 女性】
- ・ 色々な分野を網羅的に生涯学習は企画されていると思います。目に触れる機会を多くすることが重要だと思います。私が今知る限り、市政だよりと市民センターでの告知だと思いますが、地域のポスティングなど個別の案内やお誘いなども検討してはいかがでしょうか？決して、地域の住民を甘やかす訳ではなく、情報をキャッチできてない可能性があるため、その拾い上げをしてみてくださいということです。 【八幡西区 50代 男性】
- ・ 市民センターを利用したことのない人たちや市民センターの存在を知らない人たちのためにパンフレットやチラシを配る。生涯学習活動で得た技術を社会で発揮し市民センターが職業訓練の役割であったり自己実現の役割を担っているような支援。 【戸畑区 20代 女性】

#### 「講座内容の改善」に関するもの

- ・ もっと質の高い講座をお願いしたい。どこのセンターも他のセンターのマネや似たり寄った

りの講座が多すぎる。

【門司区 50代 女性】

- ・ 情報を知っている人のみや特定の年齢層の人たちだけが集まるイメージが強いのでそうではなく、地域の人たちが自然と集まる場、顔を合わせるための定期的なイベントや教室を企画・提供する。企画・アイデア案をその地域に住んでいる人たちから募り一つ一つ実現していく。一時的なものではなく、定期的なものを企画してほしい。 【若松区 30代 女性】
- ・ 仕事をしているため、興味のある講座等があってもそのほとんどが日中なので受講できません。出来れば早朝や夜間等も時間を拡大すれば受講しやすいのですが。 【小倉南区 50代 女性】

### 「利用しやすい環境づくり」に関するもの

- ・ オープンで入りやすい仕組みづくり、きっかけづくりになるイベントを開催して頂き、「何かやっているな。行ってみよう。」という気運になるようになれば素晴らしいと思います。 【小倉北区 30代 男性】
- ・ 市民センターにおいて市民活動の支援ができる人を育成していただきたい。そして、そこで学習活動を広めていく体制ができるとよいと思います。 【小倉北区 50代 男性】
- ・ 私の子どもは現在2歳8ヶ月ですが、2歳過ぎた頃から市民センターで色々なことが行われていることを知り活用しています。もっと、若いママや新米ママたちに早く知ってもらいたいと思います。北九州市の産婦人科に子どものいるママたちが利用できる市民センターでの事柄をまとめたものを退院したときなどに配ると良いと思いました。 【小倉北区 30代 女性】
- ・ 市民センターに入りづらいので、誰でも入りやすいような空間作りからしたらいいと思う。 【八幡東区 20代 女性】
- ・ 市民センターの方々はまだ積極的にセンターの外に出て、町内や自治区の中の活動を肌にかけて施策を計画する必要があるのでは？市民センターでの催しは、そのほとんどが地域の特定の方々の活動のお手伝いで、センターの方々が地域の中の実際を肌で感じて自らが計画した催しは皆無ではないのでしょうか。一言でいえばセンターの活動は受け身になっているようです。各センターのユニークな活動を横展開するのも一つの方法だと思います。 【八幡西区 60代 男性】
- ・ 学習活動が特定の人たちばかりの感じがして、初心者の中々入りこめないような感じがします。情報等を広く提供し、ハードルを低くして市民が等しく気軽に参加できるよう、ソフト面、ハード面で一考していただければ幸いです。 【門司区 60代 男性】

### その他の意見

- ・ 自治会に加入している方は市政だよりの配付があり、地域活動に参加しようと思えばできる

と思いますが、それ以外の方をどのように引き入れるかが必要だと思います。定年された方の地域活動への参加やボランティアとして生きがいを探す手伝いが出来れば良いと思います。特技を活かし地域に役立てる場があれば良いと思います。【小倉北区 40代 女性】

- ・ 各町内会やボランティア団体だけでなく、その地域で活躍する地域企業にも協賛させたり共同で参加できるような会社組織を推進させたり、仕事の合間でも活動参加できるような風潮を作っていけたら、様々な眠っている人材を発掘できるのではないかと思います。

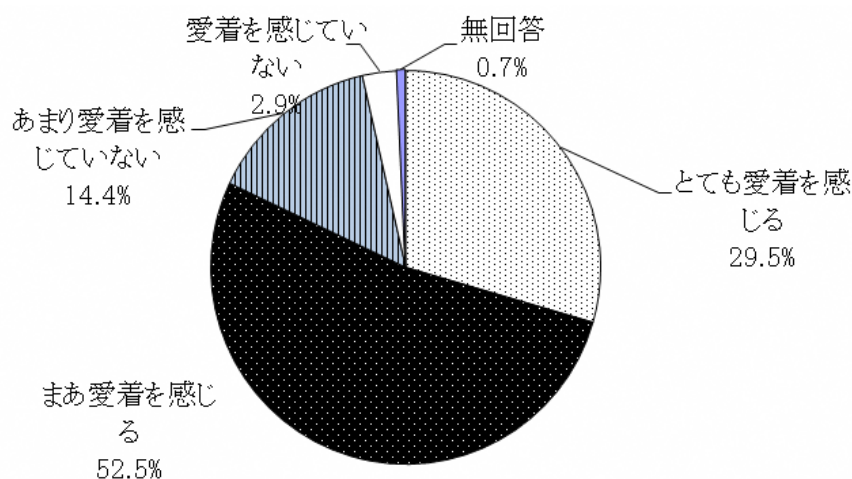
【小倉南区 50代 男性】

- ・ 市民センターはカルチャーセンターになってはいけないと思う。【若松区 80代 男性】

- ・ 各市民センターごとの違いを活かし、活動成果をお互いが発表できる場を設ける。また、その地域の方に向けたアドバイスなど、指導的立場に立ってもらい、充実感を得られるものにする。ただ、個人の目指すものの違いに留意し、自主的なものとするのが良いと思う。

【戸畑区 30代 女性】

問13 あなたは、自分が住むまたは活動する身近な地域に愛着を感じていますか。



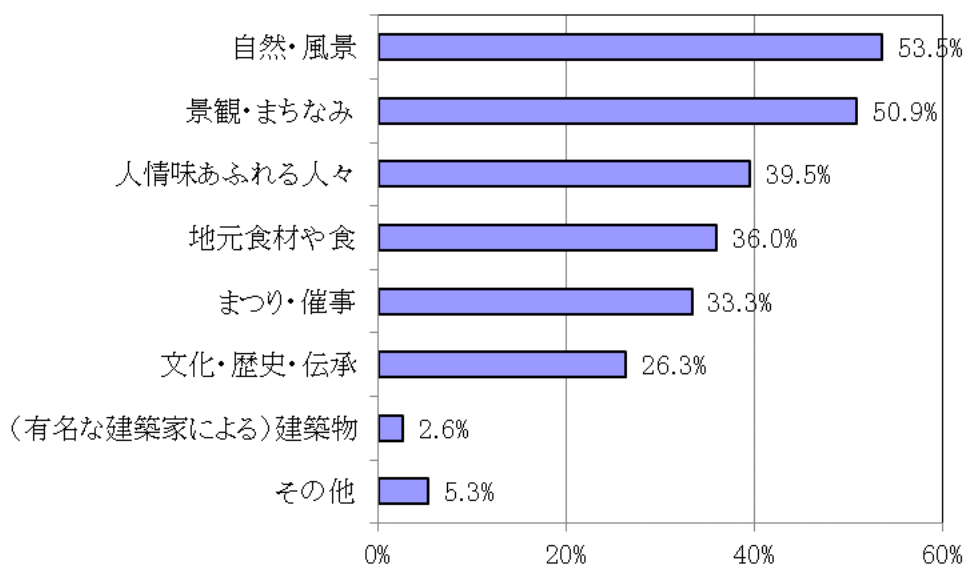
		回答者数	とても愛着を感じる	まあ愛着を感じる	あまり愛着を感じていない	愛着を感じていない	無回答
全体		139人	29.5%	<b>52.5%</b>	14.4%	2.9%	0.7%
性別	男性	57人	33.3%	<b>54.4%</b>	8.8%	1.8%	1.8%
	女性	82人	26.8%	<b>51.2%</b>	18.3%	3.7%	0.0%
年齢別	20歳代	16人	18.8%	<b>43.8%</b>	18.8%	18.8%	0.0%
	30歳代	21人	19.0%	<b>66.7%</b>	14.3%	0.0%	0.0%
	40歳代	25人	28.0%	<b>48.0%</b>	24.0%	0.0%	0.0%
	50歳代	23人	30.4%	<b>60.9%</b>	8.7%	0.0%	0.0%
	60歳代	32人	40.6%	<b>43.8%</b>	15.6%	0.0%	0.0%
	70歳以上	22人	31.8%	<b>54.5%</b>	4.5%	4.5%	4.5%
区別	門司区	16人	<b>50.0%</b>	37.5%	12.5%	0.0%	0.0%
	小倉北区	27人	29.6%	<b>59.3%</b>	7.4%	3.7%	0.0%
	小倉南区	29人	24.1%	<b>48.3%</b>	20.7%	6.9%	0.0%
	若松区	13人	15.4%	<b>76.9%</b>	0.0%	0.0%	7.7%
	八幡東区	11人	<b>36.4%</b>	<b>36.4%</b>	27.3%	0.0%	0.0%
	八幡西区	34人	23.5%	<b>55.9%</b>	17.6%	2.9%	0.0%
	戸畑区	9人	<b>44.4%</b>	<b>44.4%</b>	11.1%	0.0%	0.0%

※太字は各属性のトップ

全体では、「とても愛着を感じる」(29.5%)「まあ愛着を感じる」(52.5%)が合計で8割を超えている。  
 年齢別では、20歳代では、「あまり愛着を感じていない」、「愛着を感じていない」は4割近くを占めている。

【問13で「1 とても愛着を感じる」または「2 まあ愛着を感じる」と答えられた方にお尋ねします。】

問13-1 どのようなところに愛着を感じますか。選択肢の中から主なものを3つまで選んでください。



		回答者数	景観・まちなみ	自然・風景	人情味あふれる人々	文化・歴史・伝承	まつり・催事	(有名な建築家による)建築物	地元食材や食	その他	無回答
全体		114人	50.9%	<b>53.5%</b>	39.5%	26.3%	33.3%	2.6%	36.0%	5.3%	0.0%
性別	男性	50人	48.0%	<b>54.0%</b>	32.0%	14.0%	34.0%	0.0%	36.0%	10.0%	14.0%
	女性	64人	<b>53.1%</b>	<b>53.1%</b>	37.5%	20.3%	32.8%	4.7%	35.9%	1.6%	28.1%
年齢別	20歳代	10人	<b>60.0%</b>	30.0%	40.0%	0.0%	0.0%	0.0%	50.0%	0.0%	60.0%
	30歳代	18人	<b>44.4%</b>	38.9%	<b>44.4%</b>	33.3%	33.3%	0.0%	38.9%	0.0%	16.7%
	40歳代	19人	<b>63.2%</b>	42.1%	36.8%	15.8%	21.1%	5.3%	42.1%	5.3%	31.6%
	50歳代	21人	<b>66.7%</b>	52.4%	38.1%	19.0%	38.1%	0.0%	33.3%	9.5%	9.5%
	60歳代	27人	51.9%	<b>74.1%</b>	33.3%	25.9%	25.9%	3.7%	33.3%	3.7%	18.5%
	70歳以上	19人	21.1%	47.4%	47.4%	52.6%	<b>57.9%</b>	5.3%	26.3%	10.5%	15.8%
区別	門司区	14人	<b>71.4%</b>	<b>71.4%</b>	42.9%	14.3%	7.1%	0.0%	57.1%	0.0%	14.3%
	小倉北区	24人	45.8%	<b>50.0%</b>	37.5%	16.7%	45.8%	4.2%	33.3%	0.0%	12.5%
	小倉南区	21人	28.6%	<b>61.9%</b>	42.9%	38.1%	33.3%	4.8%	23.8%	14.3%	38.1%
	若松区	12人	41.7%	<b>58.3%</b>	41.7%	33.3%	33.3%	0.0%	50.0%	0.0%	8.3%
	八幡東区	8人	<b>87.5%</b>	50.0%	37.5%	37.5%	25.0%	0.0%	37.5%	0.0%	37.5%
	八幡西区	27人	<b>51.9%</b>	<b>51.9%</b>	29.6%	22.2%	29.6%	3.7%	33.3%	11.1%	25.9%
	戸畑区	8人	<b>62.5%</b>	12.5%	<b>62.5%</b>	37.5%	<b>62.5%</b>	0.0%	25.0%	0.0%	12.5%

※太字は各属性のトップ

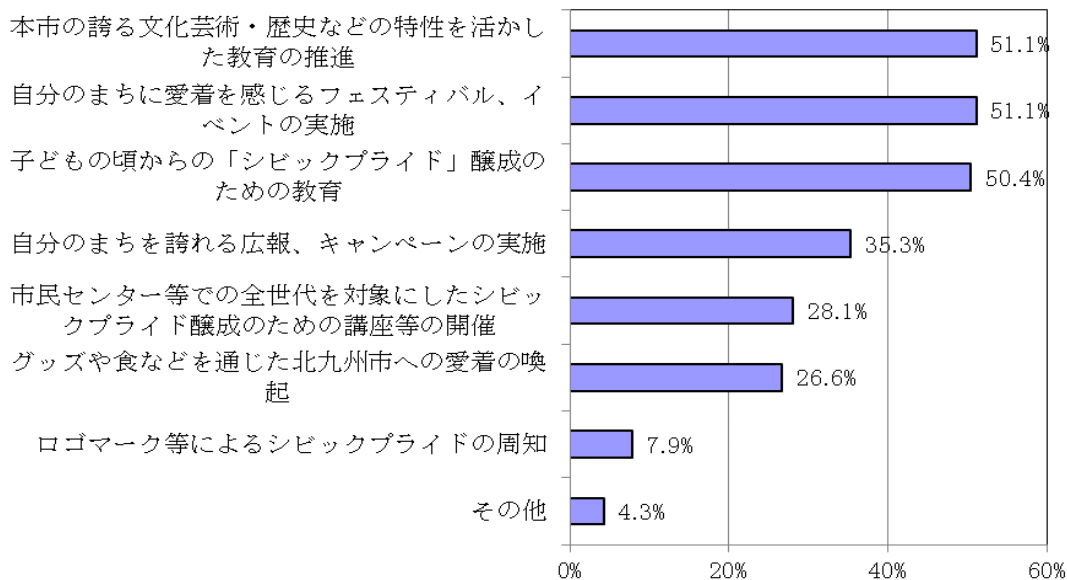
全体では、「自然・風景」(53.5%)、次いで「景観・まちなみ」(50.9%)、「人情味あふれる人々」(39.5%)となっていた。

年齢別では、20歳代は「自然・風景」に次いで「地元食材や食」と回答する割合が多く、70歳代以上は「まつり・催事」と回答する割合最も多かった。



問14 平成27年7月、本市の官営八幡製鐵所関連施設をはじめとした「明治日本の産業革命遺産」が世界文化遺産に登録されました。世界が認めた価値ある資産が北九州市にあることで市民の郷土に対する愛着や誇りが一層高まるものと期待されています。

このような中、あなたは、シビックプライドの醸成のために、今後何が必要だと思われますか。



	回答者数	子どもの頃からの「シビックプライド」醸成のための教育	本市の誇る文化芸術・歴史などの特性を活かした教育の推進	市民センター等での全世代を対象にしたシビックプライド醸成のための講座等の開催	自分のまちに愛着を感じるフェスティバル、イベントの実施	自分のまちを誇れる広報、キャンペーンの実施	ロゴマーク等によるシビックプライドの周知	グッズや食などを通じた北九州市への愛着の喚起	その他	無回答	
全体	139人	50.4%	<b>51.1%</b>	28.1%	<b>51.1%</b>	35.3%	7.9%	26.6%	4.3%	0.0%	
性別	男性	57人	<b>56.1%</b>	50.9%	35.1%	49.1%	36.8%	1.8%	29.8%	7.0%	0.0%
	女性	82人	46.3%	51.2%	23.2%	<b>52.4%</b>	34.1%	12.2%	24.4%	2.4%	0.0%
年齢別	20歳代	16人	43.8%	56.3%	6.3%	<b>62.5%</b>	18.8%	6.3%	37.5%	0.0%	0.0%
	30歳代	21人	47.6%	42.9%	14.3%	<b>66.7%</b>	23.8%	14.3%	28.6%	9.5%	0.0%
	40歳代	25人	48.0%	44.0%	16.0%	<b>68.0%</b>	36.0%	8.0%	36.0%	8.0%	0.0%
	50歳代	23人	<b>52.2%</b>	47.8%	30.4%	47.8%	34.8%	13.0%	21.7%	4.3%	0.0%
	60歳代	32人	53.1%	<b>56.3%</b>	43.8%	21.9%	<b>56.3%</b>	3.1%	18.8%	0.0%	0.0%
	70歳以上	22人	54.5%	<b>59.1%</b>	45.5%	54.5%	27.3%	4.5%	22.7%	4.5%	0.0%
区別	門司区	16人	43.8%	<b>62.5%</b>	18.8%	37.5%	37.5%	6.3%	37.5%	0.0%	0.0%
	小倉北区	27人	<b>51.9%</b>	48.1%	37.0%	44.4%	40.7%	3.7%	14.8%	3.7%	0.0%
	小倉南区	29人	48.3%	55.2%	24.1%	<b>62.1%</b>	31.0%	0.0%	13.8%	10.3%	0.0%
	若松区	13人	<b>76.9%</b>	38.5%	15.4%	53.8%	15.4%	30.8%	53.8%	0.0%	0.0%
	八幡東区	11人	27.3%	54.5%	18.2%	<b>63.6%</b>	<b>63.6%</b>	0.0%	36.4%	9.1%	0.0%
	八幡西区	34人	<b>52.9%</b>	44.1%	38.2%	47.1%	35.3%	11.8%	29.4%	0.0%	0.0%
	戸畑区	9人	44.4%	<b>66.7%</b>	22.2%	44.4%	22.2%	11.1%	22.2%	11.1%	0.0%

※太字は各属性のトップ

全体では、「本市の誇る文化芸術・歴史などの特性を活かした教育の推進」、「自分のまちに愛着を感じるフェスティバル、イベントの実施」（ともに**51.1%**）が最も多かった。

性別では、男性は「子どもの頃からの「シビックプライド」醸成のための教育」（**56.1%**）が最も多かったのに対し、女性は「自分のまちに愛着を感じるフェスティバル、イベントの実施」（**52.4%**）と最も多かった。

## IV 全体考察

### 1 生涯学習全般について

#### (1) 生涯学習活動について

「生涯学習」という言葉は、8割近くの方に認知され、実際に過去1年間に「学習活動をした」方は7割近くを占めている。

学習活動の理由としては、「教養を高めるため」、「趣味を深めるため」、「健康・体力づくりのため」が上位となっており、学習内容も「健康・スポーツ・レクリエーション」、「趣味的なもの」が上位を占めている。

学習場所として多いのは、「市民センター」「自宅」の順となっており、学習方法をみると「公的機関が開設する講座・教室」が約5割で、活動に関する情報は「市政だより」や「友人・知人」「インターネット」等様々な媒体から情報を入手していることから、市民センターなどの公的学習を実践していることがうかがえる。

なお、学習活動の時間帯は、男女とも「平日昼間」が約7割で最も多かった。

学習活動をしている方の学習活動に対する満足度については、「おおいに満足」、「満足」と回答した方はあわせて8割近くにのぼり、満足度は非常に高いといえる。

#### (2) 学習成果の活用について

学習の成果をすでに活かしている方は全体の約25%で、今後、「ぜひ活かしたい」「機会があれば活かしたい」と考えている方を含めると約91%となり、学習活動の成果を何らかの形で活かそうとする前向きな姿勢がうかがえる。

学習成果を活かす分野としては、「まちづくり、地域づくり、市民活動等に関する活動」が最も多く、「小・中学校等における児童生徒の学習の支援に関する活動」、「市民センターにおける講座や学級などの指導」が上位にあり、比較的地域に密着した活動に活かそうとする傾向がみられる。

#### (3) 学習活動をしていない理由

どの年代も、「仕事や家事等が忙しくて時間がとれない」と回答する方が多く、学習意欲の有無にかかわらず、時間的な制約があることが分かる。

「学習活動を始めるきっかけがない」方、「何をすればいいかわからない」方、「学習活動に関心はあるものの学びたいことが決まっていない」方が多い一方、「学習に関心がないし、必要性を感じない」方は少ないことが分かった。

#### (4) 学習に関する情報について

欲しい情報は、「講座、講演会、イベントなどの案内」が半数以上を占め、またどの年齢層とも上位となっており、市政だよりや市民センター等の窓口、市のホームページによる情報提供を期待している人が多い。

#### (5) 行政、NPO、民間教育事業者等の各機関をつなぐネットワーク機能について

ネットワーク機能について、どの年代においても「各機関の講座等の情報を手軽に入手できる仕組み」を求めている方が最も多く、全体として7割以上を占めている。また、この仕組みについて「情報の一元化などアクセスの向上」が必要と回答している方が多く、今後、行政や民間教育事業者等が行う学習情報を一括して収集し、市民にとって利便性が向上する仕組みを期待していることがうかがえる。

## 2 シビックプライドについて

自分が住むまたは活動する身近な地域について愛着を感じている方が「とても愛着を感じる」と「まあ愛着を感じる」を含めると8割を超え、多くの方が郷土に愛着を感じていることがうかがえる。

また、シビックプライドの醸成のために必要なこととして「本市の誇る文化芸術・歴史などの特性を活かした教育の推進」「自分のまちに愛着を感じるフェスティバル、イベントの実施」「子どもの頃からのシビックプライド醸成のための教育」が上位となっており、シビックプライド醸成のための教育やイベント等の実施による愛着の喚起に期待していることがうかがえる。

**【市政モニターに関すること】**

市民文化スポーツ局市民部広聴課（TEL：582-2527）

**【アンケートに関すること】**

教育委員会生涯学習部生涯学習課（TEL：582-2385）