

令和5年度 1学期教材 〈4年生〉



【4年生担任の先生へ】

1学期の学習や指導に活用できる視聴覚教材をお知らせします。
*この冊子は綴じて、回覧・保存してください。

北九州市立視聴覚センター 八幡西区相生町20-1
TEL 644-3131 FAX 644-3132

*教材の申し込みは、電話またはファックスをお願いします。

※  は令和3年度以降に配架した新規教材です。

1、国語



【国語】日本の昔ばなし 花さか爺さん ほか

子ども達の未来のために、今こそ新たに伝えたい私達の日本の昔話を各巻共、9話収録しています。日本各地に伝わる民話や祭事の由来、神話、伝説などの庶民の文化を支えてきた話をアニメ化しました。語り／柄本明・松金よね子

- 【28011】花さか爺さん ほか 【28012】浦島太郎 ほか
【28013】こぶとり爺さん ほか 【28014】ぶんぶく茶釜 ほか
【28015】わらしべ長者ほか DVD 各(69分)



【国語】日本の昔ばなし かぐや姫 ほか

子ども達の未来のために、今こそ新たに伝えたい私達の日本の昔話を各巻共、9話収録しています。日本各地に伝わる民話や祭事の由来、神話、伝説などの庶民の文化を支えてきた話をアニメ化しました。語り／柄本明・松金よね子


- 【28046】かぐや姫 ほか 【28047】三つの斧 ほか
【28048】天狗の隠れみの ほか 【28049】鶴の恩返し ほか
【28050】因幡の白兔 ほか 【28051】大江山の鬼退治 ほか
【28052】桃太郎 ほか 【28053】町のねずみと田舎のねずみ ほか
【28054】笠地蔵 ほか 【28055】一足千里のわらし ほか
【28056】ヤマタノオロチ ほか
DVD 各(69分) *【28056】ヤマタノオロチ ほか のみ46分





【国語】日本の昔ばなし 織姫と彦星 ほか

子ども達の未来のために、今こそ新たに伝えたい私達の日本の昔話を9話収録しています。日本各地に伝わる民話や祭事の由来、神話、伝説などの庶民の文化を支えてきた話をアニメ化しました。語り／柄本明・松金よね子


- 「織姫と彦星」「闇夜にカラス」「髪そり狐」「そその相九郎」「オンバの皮」
「いもころがし」「火男」「ねずみのすもう」「和尚と小僧のぷ〜ぷ〜ぱたぱた」
教材番号【27043】 DVD (69分)


	<p>【国語】コミュニケーションって楽しいね 【27027】1巻 正しいあいさつのしかた／友だちを上手に紹介する 【27028】2巻 楽しかったことを話す／上手な断り方 【27029】3巻 私の宝物紹介／友だちのいいところ探し／ブック・クラブ（読書会） 小学校中・高学年向けに、コミュニケーションを身に付けさせる目的で制作された教材です。子ども達が話し合っている途中で、専門家がどうすればコミュニケーションが高まるか、アドバイスが入ります。子どもが見てもわかりやすい教材になっています。 本教材では、あいさつの大切さについて話し合います。次に友達を上手に紹介することに挑戦します。（第1巻より）</p> <p style="text-align: center;">DVD（各15分）</p>
---	--

	<p>【国語】ビジュアル言語活動シリーズ 聞く・話す・伝える 【27030】①対話・話し合いをしよう 【27031】③スピーチ・説明をしよう 人との対話や話し合いは、コミュニケーションの基礎であり、日常生活や学校生活で重要な位置を占めています。本教材では、相手の話を「聞く」、相手に「話す」「伝える」際の態度や発言の仕方など、音声言語活動全般を貫く基本事項を踏まえながら、対話・話し合いの具体的事例を紹介しています。 ○相手を見て ていねいに伝えよう ○グループでアイディアを出そう ○グループで相談しよう ○話を聞いてメモを取ろう ○インタビューをしよう（第1巻より）</p> <p style="text-align: center;">DVD（各25分）</p>
---	--

	<p>【国語】一つの花 小学校国語（4年）の教科書にも採用されている作品。幼いゆみ子、出兵することになったゆみ子の父、そしてゆみ子の母。三人の家族愛を通して、平和と生命の尊さ、戦争の現実を描き上げています。 教材番号【11203】ビデオ（23分）</p>
---	---

2、社会

	<p>【社会】なぜなに社会科 映像資料集 ①飲料水・電気 4年生社会科。「飲料水、電気を供給する事業」を浄水場・火力発電所・自然エネルギー発電の3つに分けて収録。「浄水場」では水をきれいにする仕組みやそこで働く人々の努力を紹介。「火力発電所」では、タンカーの入港から電気が家庭に届けられるまでの流れを紹介。「自然エネルギー発電」では、水力・太陽光・風力・地熱の発電所の様子を紹介している。 教材番号【R0132】DVD（36分）</p>
---	--

	<p>【社会】なぜなに社会科 映像資料集 ②ごみ処理・下水道 4年生社会科。「廃棄物を処理する事業」を清掃工場・リサイクル工場・下水処理場の3つに分けて収録。「清掃工場」では工場の仕組みと働く人々の様子を紹介。「リサイクル工場」ではかん・びん・ペットボトルがどのようにして資源に生まれ変わるのかを紹介。「下水処理場」では処理場の仕組みと働く人々の様子を紹介している 教材番号【R0133】DVD（35分）</p>
---	--

3、理科



【理科】小学理科 物質・エネルギーの実験

学年ごと、単元ごとに必要な内容をコンパクトにまとめており、授業に有効活用できます。

【内容】 4年「空気と水の性質」「金属、水、空気と温度」「電気の働き」

※実験器具の使い方も別途解説しています。

※3年～6年の内容が入っています。

教材番号【26038・24017】 DVD (70分)



【理科】天気と気温

晴れと雨や曇りの日の一日の気温の変化の様子を調べ、一日の気温の変化は、晴れや雨、曇りなどの天気によって、違いのあることをとらえさせます。そして、太陽高度と地表温度の関係を学ばせます。

【内容】 「天気と気温の関係」 「気温のはかり方」 「一日の気温の変化」

「百葉箱と自記温度計」 「気温の変化と太陽」 ※1学期教材です。


教材番号【23053】 DVD (15分)



【理科】宇宙のひみつがわかるえほん

星の動きなど天体への興味を喚起させる教材です。仲良し3人組が、宇宙のことなら何でも知っているタコロス先生と一緒に宇宙の秘密を考えます。内容は「なぜ、星は光っているの?」「宇宙人はほんとうにいるの?」の2話から構成されています。

教材番号【R0324】 DVD (24分)



【理科】星や月① ～星の明るさや色を調べよう～

ひこ星、おりひめ星やデネブの観察を通して、星の明るさや色には違いがあることを学びます。また、星座の探し方として星座早見の使い方を紹介します。さらに、星座神話のアニメを通して、天体に対する興味と関心を深めます。

教材番号【21045】 DVD (15分)



【理科】いろいろオドロキ実験室 電気の回路、直列・並列のオドロキ実験

直列・並列の違い、プラスとマイナスなど電気回路の基本が実験を通して理解できます。

【内容】 「階段スイッチの秘密」 「クリスマス電球」

「電池で100W電球を光らせる」 ※三部構成です。

教材番号【21055】 ビデオ (25分)



【理科】生き物のくらしと季節

春・夏・秋・冬、季節ごとに身近なこん虫や鳥等、生き物の様子を映像で紹介します。また、ひょうたんの栽培を通して、季節の変化を感じることもできます。長期にわたる取材結果を短い視聴時間に編集しています。学習のまとめに最適です。

教材番号【17047】 DVD (20分)

4、音楽



【音楽】小学生の音楽鑑賞・表現 4年


教科書所載の鑑賞曲を完全収録の上、楽器の奏法、物語なども収録。

【内容】〔鑑賞編〕 ペールギュント、クラリネットポルカ、つるぎのまい、白鳥
ファランドール、ソーラン節、南部牛追い歌、さくらさくら
はげ山の一夜 他

〔表現編〕 つるのおん返し

他に、パディネリやクラリネットポルカも収録されています。「世界の音楽5」教材番号【22079】も併せてご利用ください。

教材番号【24033】 DVD（67分）



【音楽】小学生の音楽鑑賞・表現 3年・4年

教科書所載の鑑賞曲を完全収録、現地収録した郷土の音楽を特別に編集したもの。（3年教材も収録されています）

【内容】4年〔郷土の民謡〕 ソーラン節、江差追分、津軽じょんがら節、南部牛追い歌、
花笠音頭、大漁節、こきりこ、五木の子守歌 他

教材番号【24034】 DVD（84分）

5、図画工作



【図画工作】季節をさがしに ①あそびかた発見！春夏秋冬

小学生の子ども達が身近な自然に親しみ、自然を楽しむ姿が見られます。現代社会において、日々の生活の中で四季を感じる幸せを子どもも大人も共に味わい、見付けるための教材です。生活科の内容ですが、3年生以上の子どもの図工や理科の造形遊びにも活用できます。

教材番号【24068】 DVD（60分）



【図画工作】季節をさがしに ②学びかた発見！春夏秋冬

小学生の子ども達が身近な自然に親しみ、自然を楽しむことで、自然の中にも学ぶことがたくさんあることに気付かせます。日本の四季の折々の恵みや美しさを感じながら遊び、遊ぶ中で学習できることのよさを感じられる教材です。生活科の内容ですが、3年生以上の子どもの図工や理科の造形遊びにも活用できます。

教材番号【24069】 DVD（60分）

6、体育



【体育 保健】健康なところとからだ 4. こころの健康

小学校中・高学年向けの保健指導用DVDです。まず、命の誕生について、動物と人間の赤ちゃんの違いや命がどのようにして生まれるのかを提示します。次に、心について提示します。心とは何なのか、心と体のつながり、誰もがもっている悩みや不安について解説しています。特に心に不安をもつ子ども達が増えている現状から、心、悩み、不安について指導するのに適しています。実験映像やCGでわかりやすく解説しています。

教材番号【27017】 DVD（20分）

	<p>【体育 保健】育ちゆくわたしたちの体</p> <p>小学校体育・保健ビデオ。思春期の体の変化を、わかりやすく映像化しています。どんな変化が起こるのか理解させると共に、成長には個人差があることを強調しています。</p> <p>教材番号【18054】 ビデオ（16分）</p>
	<p>【体育】小学校体育シリーズ① かけっこ・リレー 中学年</p> <p>子どもが楽しみながら取り組めるように、色々な練習方法の工夫を紹介しています。体ほぐしの運動（おに遊び）、スタート（矢じるしダッシュ）、リレー（カラーコーンリレー）他</p> <p>教材番号【16084】 ビデオ（15分）</p>
	<p>【体育】楽しく泳ごう① 水遊びから初歩のクロール・平泳ぎへ</p> <p>水に慣れ、楽しい水遊びができるような指導（水に顔をつける、水中を歩行するなど）、水中での呼吸の仕方や浮き方の練習方法（伏し浮き、け伸びなど）、初歩のクロール・平泳ぎの練習方法（壁キック、面かぶりクロール、ビート板を使った足の練習など）を提示しています。小学校低学年・中学年向けの教材です。</p> <p>教材番号【09034】 ビデオ（30分）</p>
<h2>7、道徳</h2>	
	<p>【道徳】くうとしの —あなたがそばに—</p> <p>認知症の犬「しの」と、介護猫「くう」の感動の実話をもとにした道徳教材です。年・性別・種が違う犬と猫の関係性を通して、「もし、大切な人が認知症になったら、何をしてあげることができるだろうか」と考え、思いやりの心を育むことができる教材です。</p> <p>教材番号【R0323】 DVD（12分）</p>
	<p>【道徳】ココロ屋</p> <p>道徳の時間では、行為を追いながらその時の“心”を考えさせますが、この作品は“心”自体にスポットを当てています。この作品に登場する「優しいココロ」「素直なココロ」は、アサーション（「さわやかな」自己表現）の考え方を子どもにわかりやすく伝えるためのツールにもなります。道徳の時間、特別活動や総合的な学習の時間で、“心”について考えさせてみてはどうですか。</p> <p>教材番号【26024】 DVD（25分）</p>





【道徳】 おかあさんのやさしい手

病床にある祖父に対する母のやさしい行為に、深い感動を覚えた一人の少女が綴った作文を映像化しました。家族ってなんだろう？やさしさとは？思いやりとは？改めて考えてみてください。

教材番号【16055】 ビデオ（23分）

8、特別活動



【交通安全教育】クイズ！危険をさがせ 自転車に乗るとき

自転車の交通安全を学習する、小学生向けの交通安全教材です。アニメの登場人物と一緒に、道路に潜む危険を探し、安全な自転車の乗り方について学べます。危険な交通状況を示す場面では、実写映像を見せて問いかけを行うことで、より実践的な危険予測能力を身に付けさせます。

教材番号【R0403】 DVD（17分）



**【交通安全教育】ズッコケ三人組の自転車教室
安全な乗り方を身につけようの巻（アニメ）**

ズッコケ三人組が自転車に乗って道路を走行する際に、いくつもの危険な場面に遭遇します。どのようにすれば安全に走行できるのか一つ一つ確認していきます。左側通行、白線がある道路の走り方、横断歩道の渡り方などを学べます。

教材番号【R0409】 DVD（14分）



【特別活動 交通安全】知ってる？守ってる？ 自転車の交通ルール

自転車の乗り方にはルールがあることを学ぶ教材です。アニメキャラクター「ルールの神様」が自転車の乗り方についてクイズを出題し、二人の小学生がクイズに答える形式で進行していきます。視聴する子どもたちも出演者と一緒に考えることができ、楽しみながら自転車の交通ルールが学べます。

教材番号【R0225】 DVD（19分）



**【特別活動 交通安全】ズッコケ三人組のこうつうあんぜん
いつも あんぜんかくにんの巻**

子どもの交通事故の中で、『道路への飛び出し』が最も多いそうです。子どもの飛び出し事故の最大の原因は、道路横断に関する危険予測能力が欠如していると言われています。そこで、飛び出しの危険性を子ども達に伝え、事故を防ぐために、交通ルールを身に付けておくことの大切さを訴えています。

教材番号【27012】 DVD（12分）









**【特別活動】見て 学んで 考える WEB教材
キッズ介護教材 長寿大国を探検しよう**

高齢化が進んでいます。2050年頃には、約4割が65歳以上の高齢者になるとのことです。「介護」は身近な問題で、大人だけの問題ではなくなってきました。本教材は、WEB教材の内容をダイジェスト的に収録しています。「介護」について考えるきっかけとして活用できます。

WEB教材（URL：<http://www.zenshi.jp/kids/>）では、クイズ形式やヘルパーさんのインタビューなど、楽しくわかりやすい内容になっています。

（全国視聴覚教育連盟寄贈）

教材番号【28006】 DVD（13分）

	<p>【特別活動 防災】気象災害から身を守ろう！台風・大雨・落雷・土砂災害・竜巻</p> <p>複数の気象災害への対応を1本の教材で学ぶことができます。アニメキャラクター「防災まもる君」がナビゲーターとして登場し、気象災害のしくみや危険から身を守る方法を解説します。子どもたち自らに「自分の命は自分で守る」という防災意識をつけさせる教材です。</p> <p>教材番号【R0224】 DVD（19分）</p>
	<p>【特別活動 防災・地震津波】どこにひなんすればよいの？ 南海トラフ地しん 大つ波がくる</p> <p>巨大津波が発生した際、どのような行動をとればよいかを教える教材です。命を守るために「高いところに逃げる」「川の側に近づかない」「避難したら戻らない」という3つのポイントをクイズ形式で説明しています。また、津波の発生の仕組みや性質も解説しています。</p> <p>教材番号【R0312】 DVD（19分）</p>
	<p>【特別活動 防災・地震】ズッコケ三人組のぼうさい教室 地しんから身を守ろうの巻</p> <p>大地震はいつ、どこで起こるかわかりません。もしかしたら、明日、起こるかもしれません。しかし、子ども達にはそのことを伝えて「不安にさせる」のではなく、「行動する事」の大切さを教えることが何よりも重要です。この作品は「ズッコケ三人組」のキャラクターと共に、「地震が起きた時の命を守る行動」「被害を未然に防ぐための工夫」など、基本的な防災知識と防災行動を身に付けていく教材です。</p> <p>教材番号【29021】 DVD（14分）</p>
	<p>【特別活動 防災】ポクはすぐに逃げたんだ 東日本大震災から学んだこと</p> <p>釜石市では防災教育として、津波避難の3原則 ①想定を信じるな ②「ここまで来れば大丈夫」ではなく最善を尽くせ ③率先避難者たれを徹底してきました。作品では実際に、3原則を守って逃げる事ができた小学生の様子をアニメで描いています。</p> <p>※子どもの防災能力向上に適した一巻です。</p> <p>教材番号【24052】 DVD（14分）</p>
	<p>【特別活動 防災・地震津波】あつ地震だ 津波は？ じぶんの命はじぶんでまもる</p> <p>釜石市では、津波から率先して逃げた小学生が指定避難場所についたものの、「ここは危ない、次へ行こう」と、防災教育で「主体的に考える」ことを実践しました。その結果、多くの子ども達の命を守ることができました。この作品では、動物達を主人公に、どのような行動を取ればよいのか、わかりやすく描かれています。</p> <p>教材番号【24050】 DVD（14分）</p>
	<p>【特別活動 防災】小学生の安全教育シリーズ 危険から身を守ろう！ 近所にある危ない場所 川やため池、工事現場など</p> <p>河川、用水路、ため池を取り上げ、水の事故の危険を具体的にわかりやすく伝えていきます。また、身近な危険な場所として、工事現場などの「立ち入り禁止」の場所、転落の危険がある高い場所を扱い、公園の遊具を使う際の注意点にも触れています。「自分の命は自分で守る」指導が大切です。</p> <p>教材番号【27015】 DVD（12分）</p>

	<p>【特別活動 防災】災害ケーススタディ とっさの判断！君ならどうする？ 日本各地で、竜巻や噴火、土砂崩れなどの災害が頻発しています。災害に対する被害を最小限に食い止めるには子ども自身が災害発生時に、自ら当事者として自覚的に行動し、避難行動を進めることが重要です。本教材は、具体的な災害のケースを分割して取り上げ、ケーススタディとして想定し、学ぶことができます。使いやすく、実践的な内容になっています。 教材番号【27020】 DVD（86分）</p>
	<p>【特別活動 防災】気象災害から命を守る 『想定外』は、いま起きるかもしれない 近年、想定を越える規模の気象災害が多発しています。防災啓発の重要性が高まっています。本教材では、局地的豪雨（いわゆるゲリラ豪雨）とそれに伴う災害を中心に取り上げ、気象に関する正しい知識と命を守るすべを伝えます。お天気キャスターの森田正光さんがナビゲーターとして登場し、気象に関する重要な部分をわかりやすく解説します。証言集28分も収録されています。 教材番号【27024】 DVD（21分）</p>
	<p>【特別活動 防犯】ズッコケ三人組のぼうはん教室 —ゆうかい・連れ去りから自分を守る— 不審者が近づいてきたら、どのようにして危険を回避するのかをズッコケ三人組が体験するストーリーです。子どもの誘拐・連れ去りに対して「危ない」「気をつけて」という声かけをするだけでなく、子ども自身に「自分で自分を守る力」を身につけさせる教材です。 教材番号【R0311】 DVD（17分）</p>
	<p>【特別活動 防犯】危険な目にあわないぞ！ ナナミパパの青空防犯教室 子どもが犯罪被害に遭わないためには、危険を避ける力を子ども自身が身に付ける必要があります。本作品では、通学路や公園など、子どもの身近な場所を舞台に、危険な場所や怪しい人、危険な目に遭った時の対応法を具体的にわかりやすく描いています。 教材番号【27011】 DVD（18分）</p>
	<p>【特別活動 防犯】あぶないめに あったときは？ 自分を守る力を身につけよう 子どもが、危ないとはどういうことかを理解し、状況に応じて自分の身を守る行動ができることを目指した作品です。①家に一人にいるときの防犯対策 ②道を歩いているときの防犯対策 ③公園での防犯対策 ④マンションでの防犯対策をわかりやすいキーワードと共に解説しています。 教材番号【25020】 DVD（20分）</p>
	<p>【特別活動 防犯】子てんぐこたろうの 誘拐から身を守るお約束 子どもの誘拐事件が後を絶ちません。小さな子どもの誘拐は、大人の目の届かないところで多く発生します。そこで、誘拐されないためには、子ども自身が、自らを守るための知識を身に付ける必要があります。本作品は、現実社会の映像にアニメのキャラクターを組み合わせることにより、リアリティーをもって子ども達が誘拐から身を守るポイントを学ぶことができます。 教材番号【30014】 DVD（11分）</p>



