

北九州市公報

発行所
北九州市小倉北区城内 1 番 1 号
北九州市役所

目 次

	◇ 告 示	ページ
○ 財政のあらまし【財政局財務部財政課】		2
○ 港湾施設の概要の一部改正【港湾空港局港営部港営課】		2 0
	◇ 消 防 局	
○ 北九州市消防地理水利規程の一部を改正する訓令【消防局警防部消防団・市民防災課】		2 1
	◇ 上 下 水 道 局	
○ 北九州市上下水道局公印規程等の一部を改正する規程【上下水道局総務経営部総務課】		2 2
	◇ 交 通 局	
○ 北九州市交通局拾得物取扱規程等の一部を改正する規程【交通局総務経営課】		2 4
	◇ 教 育 委 員 会	
○ 北九州市立高等学校学則等の一部を改正する規則【教育委員会事務局指導部指導企画課】		2 5
○ 北九州市立の小学校、中学校及び特別支援学校の教職員出勤簿処理規程の一部を改正する訓令【教育委員会事務局教職員部教職員課】		2 7

北九州市告示第66号

地方自治法（昭和22年法律第67号）第243条の3第1項及び地方公営企業法（昭和27年法律第292号）第40条の2第1項の規定に基づき、平成31年3月31日現在における本市の財政状況等をここに公表する。

令和元年6月28日

北九州市長 北 橋 健 治

財政のあらまし

はじめに

令和元年度は、次代を見据えたまちづくりに改めて取り組む第一歩となる年となります。若い世代がこのまちで夢を叶え、子育て世代から高齢者まで、あらゆる市民が安心して暮らせる「住みよいまち」を実感できるよう、本市がこれまで進めてきたまちづくりの歩みを更に加速し、力強く進めていきます。

こうした思いを込め、令和元年度予算のキャッチフレーズを「～人や投資の流れを呼び込み街の魅力を更に高める～日本一住みよいまち実現予算」として編成し、

「人や投資の流れを加速させる経済成長戦略の実行」、

「まちの魅力や活力を生み出す文化・スポーツの振興」、

「安全・安心のまちづくり」、

「住みよいまちの実現～「元気発進！北九州」プランの総仕上げ～」を「4つの柱」として掲げ、重点的に取り組んでいきます。

市税や地方交付税等などの一般財源に限られる中、本市の将来の発展や喫緊の課題に的確に対応していくため、より一層の事業の選択と集中を図るとともに、行財政改革を絶え間なく進め、今後も安定した行政サービスを提供し、新たな時代を切り拓く取組を進めてまいります。

本書は、令和元年度予算及び平成30年度下半期の財政運営状況についてのあらましをまとめたものです。

本書を通じて、本市の財政状況をご理解いただき、今後とも行財政運営に対する市民のみなさまのご協力をお願いいたします。

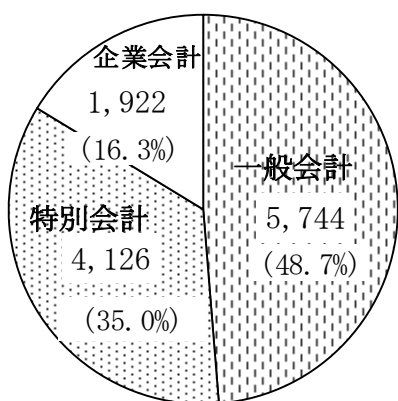
1 令和元年度当初予算

(1) 令和元年度当初予算概要

一般会計の予算額は、国の防災・減災、国土強靱化のための緊急対策の推進に伴う臨時措置や幼児教育・保育の無償化などにより、前年度比114億円増となっています。

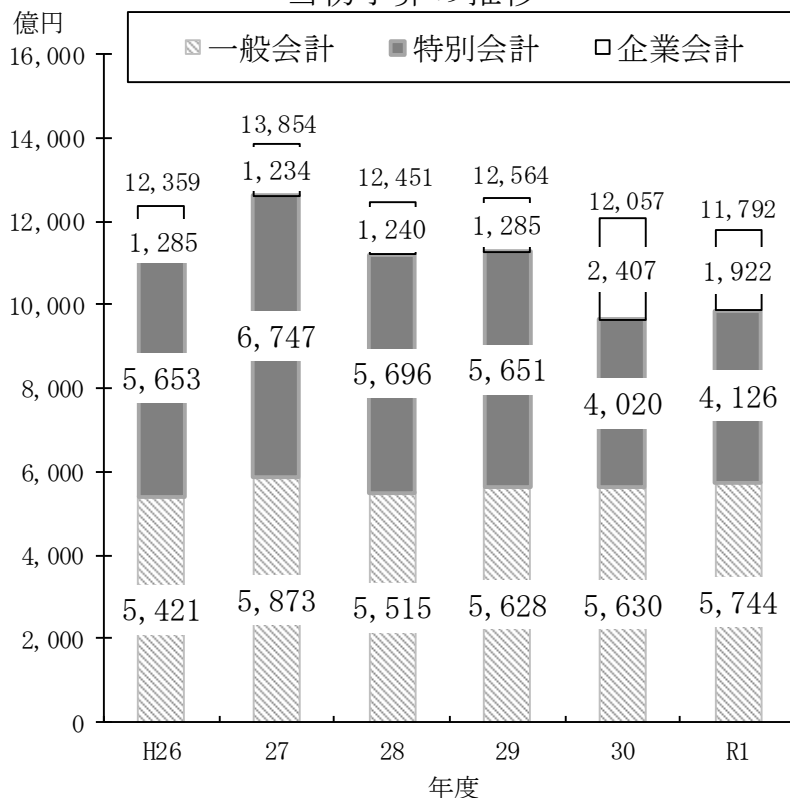
特別会計の予算額は、前年度比106億円の増、また企業会計の予算額は、前年度比485億円の減となっています。

令和元年度当初予算
(単位：億円)



合計：11,792

当初予算の推移



(2) 令和元年度会計別予算総額と前年度比較

(単位：千円)

会計別	令和元年度		平成30年度		比較		
	当初予算額 A	構成比 %	当初予算額 B	構成比 %	増(△)減 (A-B) C	増減率 C/B %	
一般会計	574,391,000	48.7	563,001,000	46.7	11,390,000	2.0	
特別会計	国民健康保険	99,786,000	8.5	104,400,000	8.7	△ 4,614,000	△ 4.4
	食肉センター	300,000	0.0	300,000	0.0	0	0.0
	卸売市場	641,300	0.1	980,500	0.1	△ 339,200	△ 34.6
	渡船	378,500	0.0	330,000	0.0	48,500	14.7
	土地区画整理	2,235,000	0.2	1,805,000	0.2	430,000	23.8
	土地区画整理事業清算	21,400	0.0	103,000	0.0	△ 81,600	△ 79.2
	港湾整備	4,942,000	0.4	3,966,000	0.3	976,000	24.6
	公債償還	176,603,000	15.0	167,856,000	13.9	8,747,000	5.2
	住宅新築資金等貸付	10,000	0.0	13,000	0.0	△ 3,000	△ 23.1
	土地取得	3,821,000	0.3	4,105,000	0.4	△ 284,000	△ 6.9
	駐車場	404,000	0.0	382,000	0.0	22,000	5.8
	母子父子寡婦福祉資金	491,600	0.1	486,900	0.0	4,700	1.0
	産業用地整備	716,100	0.1	545,800	0.1	170,300	31.2
	漁業集落排水	38,100	0.0	32,100	0.0	6,000	18.7
	介護保険	100,497,000	8.5	97,815,000	8.1	2,682,000	2.7
	空港関連用地整備	6,900	0.0	3,600	0.0	3,300	91.7
	学術研究都市土地区画整理	1,304,000	0.1	2,447,000	0.2	△ 1,143,000	△ 46.7
	臨海部産業用地貸付	430,700	0.0	437,200	0.0	△ 6,500	△ 1.5
	後期高齢者医療	16,690,000	1.4	15,905,000	1.3	785,000	4.9
	市民太陽光発電所	87,500	0.0	79,800	0.0	7,700	9.6
市立病院機構病院事業債管理	3,170,400	0.3	-	0.0	3,170,400	皆増	
計	412,574,500	35.0	401,992,900	33.3	10,581,600	2.6	
企業会計	上水道事業	34,770,740	2.9	34,301,260	2.9	469,480	1.4
	工業用水道事業	2,772,540	0.2	2,904,100	0.2	△ 131,560	△ 4.5
	交通事業	2,663,830	0.2	2,216,330	0.2	447,500	20.2
	病院事業	846,670	0.1	39,871,960	3.3	△ 39,025,290	△ 97.9
	下水道事業	52,534,660	4.5	51,253,780	4.3	1,280,880	2.5
	公営競技事業	98,652,480	8.4	110,191,950	9.1	△ 11,539,470	△ 10.5
計	192,240,920	16.3	240,739,380	20.0	△ 48,498,460	△ 20.1	
合計	1,179,206,420	100.0	1,205,733,280	100.0	△ 26,526,860	△ 2.2	

※平成31年4月の地方独立行政法人北九州市立病院機構の設立に伴い、当該法人に係る病院事業債の適正な経理と円滑な運用を図るため、市立病院機構病院事業債管理特別会計を設置。

(3) 一般会計歳入予算額款別構成

(単位：千円)

区 分		令和元年度		平成30年度		比 較	
		当初予算額	構成比	当初予算額	構成比	増(△)減	増減率
		A	%	B	%	(A-B) C	C/B%
自 主 財 源	市 税	175,428,200	30.5	171,654,400	30.5	3,773,800	2.2
	分担金及び負担金	4,156,410	0.7	5,023,069	0.9	△ 866,659	△ 17.3
	使用料及び手数料	16,635,608	2.9	16,704,481	2.9	△ 68,873	△ 0.4
	財産収入	6,893,744	1.2	5,511,787	1.0	1,381,957	25.1
	寄附金	697,285	0.1	546,783	0.1	150,502	27.5
	繰入金	14,670,367	2.6	14,462,262	2.6	208,105	1.4
	繰越金	10	0.0	10	0.0	0	0.0
	諸収入	57,804,572	10.1	63,343,121	11.2	△ 5,538,549	△ 8.7
	計	276,286,196	48.1	277,245,913	49.2	△ 959,717	△ 0.3
	依 存 財 源	地方譲与税	3,218,000	0.6	3,213,000	0.6	5,000
利子割交付金		169,000	0.0	198,000	0.0	△ 29,000	△ 14.6
配当割交付金		562,000	0.1	543,000	0.1	19,000	3.5
株式等譲渡所得割交付金		348,000	0.1	348,000	0.1	0	0.0
分離課税所得割交付金		141,000	0.0	145,000	0.0	△ 4,000	△ 2.8
地方消費税交付金		16,544,000	2.9	17,407,000	3.1	△ 863,000	△ 5.0
ゴルフ場利用税交付金		42,000	0.0	46,000	0.0	△ 4,000	△ 8.7
自動車取得税交付金		482,000	0.1	856,000	0.2	△ 374,000	△ 43.7
環境性能割交付金		234,000	0.0	-	-	234,000	皆増
軽油引取税交付金		5,852,000	1.0	5,636,000	1.0	216,000	3.8
国有提供施設等所在 市町村助成交付金		25,000	0.0	25,000	0.0	0	0.0
地方特例交付金		1,781,000	0.3	860,000	0.2	921,000	107.1
地方交付税		63,000,000	11.0	59,000,000	10.5	4,000,000	6.8
交通安全対策特別交付金		384,000	0.1	420,000	0.1	△ 36,000	△ 8.6
国庫支出金		113,325,990	19.7	103,031,627	18.3	10,294,363	10.0
県支出金	28,277,414	4.9	25,566,960	4.5	2,710,454	10.6	
市債	63,719,400	11.1	66,507,500	11.8	△ 2,788,100	△ 4.2	
県民税所得割臨時交付金	-	-	1,952,000	0.3	△ 1,952,000	皆減	
計	298,104,804	51.9	285,755,087	50.8	12,349,717	4.3	
合 計	574,391,000	100.0	563,001,000	100.0	11,390,000	2.0	

(4) 一般会計歳出予算額性質別構成

(単位：千円)

区 分	令和元年度		平成30年度		比 較	
	当初予算額 A	構成比 %	当初予算額 B	構成比 %	増(△)減 (A-B) C	増減率 C/B%
消費的経費	352,523,631	61.4	345,180,308	61.3	7,343,323	2.1
人件費	111,564,337	19.4	111,419,157	19.8	145,180	0.1
扶助費	144,608,844	25.2	138,650,779	24.7	5,958,065	4.3
その他	96,350,450	16.8	95,110,372	16.8	1,240,078	1.3
物件費	58,525,520	10.2	55,773,164	9.8	2,752,356	4.9
維持補修費	8,555,634	1.5	8,299,595	1.5	256,039	3.1
補助費等	29,269,296	5.1	31,037,613	5.5	△ 1,768,317	△ 5.7
投資的経費	63,143,822	11.0	55,142,181	9.8	8,001,641	14.5
普通建設事業費	63,143,822	11.0	55,142,181	9.8	8,001,641	14.5
その他の経費	158,723,547	27.6	162,678,511	28.9	△ 3,954,964	△ 2.4
公債費	67,572,031	11.8	67,249,527	12.0	322,504	0.5
積立金	2,479,090	0.4	1,841,748	0.3	637,342	34.6
投資及び出資金	405,654	0.1	1,261,612	0.2	△ 855,958	△ 67.8
貸付金	42,983,336	7.5	47,700,238	8.5	△ 4,716,902	△ 9.9
繰出金	44,983,436	7.8	44,325,386	7.9	658,050	1.5
予備費	300,000	0.0	300,000	0.0	0	0.0
合 計	574,391,000	100.0	563,001,000	100.0	11,390,000	2.0

(5) 一般会計歳出予算額目の別構成

(単位：千円)

款 別	令和元年度		平成30年度		比 較	
	当初予算額	構成比	当初予算額	構成比	増(△)減	増減率
	A	%	B	%	(A-B) C	C/B%
1 議 会 費	1,675,342	0.3	1,685,972	0.3	△ 10,630	△ 0.6
2 総 務 費	44,227,863	7.7	41,522,593	7.4	2,705,270	6.5
3 保 健 福 祉 費	158,358,646	27.6	157,589,425	28.0	769,221	0.5
4 子 ど も 家 庭 費	69,776,683	12.1	66,838,779	11.9	2,937,904	4.4
5 環 境 費	14,725,319	2.6	14,542,083	2.6	183,236	1.3
6 労 働 費	441,433	0.1	459,148	0.1	△ 17,715	△ 3.9
7 農 林 水 産 業 費	1,895,969	0.3	2,035,077	0.4	△ 139,108	△ 6.8
8 産 業 経 済 費	55,509,341	9.7	58,406,336	10.4	△ 2,896,995	△ 5.0
9 土 木 費	48,941,025	8.5	41,791,331	7.4	7,149,694	17.1
10 港 湾 費	6,705,690	1.2	7,026,670	1.2	△ 320,980	△ 4.6
11 建 築 行 政 費	9,392,544	1.6	8,598,141	1.5	794,403	9.2
12 消 防 費	13,303,904	2.3	12,719,356	2.2	584,548	4.6
13 教 育 費	72,334,961	12.6	69,619,914	12.4	2,715,047	3.9
14 災 害 復 旧 費	960	0.0	826	0.0	134	16.2
15 諸 支 出 金	76,801,320	13.4	79,865,349	14.2	△ 3,064,029	△ 3.8
16 予 備 費	300,000	0.0	300,000	0.0	0	0.0
合 計	574,391,000	100.0	563,001,000	100.0	11,390,000	2.0

2 平成30年度下半期財政運営の状況

(1) 一般会計予算の執行状況

(平成31年3月31日現在)

歳 入				歳 出			
区 分	予算現額 (A)	収入済額 (B)	収入率 (B/A)	区 分	予算現額 (C)	支出済額 (D)	支出率 (D/C)
市 税	1,716 億 5,440 万円	1,674 億 3,208 万円	% 97.5	保健福祉費	1,599 億 975 万円	1,304 億 6,297 万円	% 81.6
国庫支出金	1,216 億 5,016 万円	1,023 億 7,810 万円	84.2	諸 支 出 金	818 億 1,435 万円	134 億 5,629 万円	16.4
市 債	910 億 7,570 万円	600 億 3,600 万円	65.9	教 育 費	793 億 5,464 万円	625 億 5,212 万円	78.8
諸 収 入	634 億 9,060 万円	416 億 3,378 万円	65.6	土 木 ・ 建 築 行 政 費	771 億 7,056 万円	418 億 8,817 万円	54.3
地方交付税	612 億 1,135 万円	620 億 6,439 万円	101.4	子 ど も 家 庭 費	676 億 2,573 万円	619 億 5,812 万円	91.6
県 支 出 金	273 億 2,811 万円	236 億 9,352 万円	86.7	産 業 経 済 費	583 億 7,595 万円	360 億 7,511 万円	61.8
そ の 他	765 億 7,331 万円	608 億 6,373 万円	79.5	そ の 他	887 億 3,265 万円	665 億 2,025 万円	75.0
合 計	6,129 億 8,363 万円	5,181 億 160 万円	84.5	合 計	6,129 億 8,363 万円	4,129 億 1,303 万円	67.4

(2) 特別会計予算の執行状況

(平成31年3月31日現在)

区 分	予 算 現 額 (A)	歳 入		歳 出	
		収入済額(B)	収入率(B/A)	支出済額(C)	支出率(C/A)
公 債 償 還	1,681 億	936 億	%	1,645 億	%
	2,480 万円	9,119 万円	55.7	8,141 万円	97.9
国民健康保険	1,057 億	992 億		973 億	
	7,900 万円	7,554 万円	93.9	4,729 万円	92.0
介 護 保 険	986 億	812 億		873 億	
	4,906 万円	836 万円	82.3	4,003 万円	88.5
後 期 高 齢 者 医 療	159 億	146 億		147 億	
	500 万円	7,778 万円	92.3	6,865 万円	92.9
土 地 取 得	46 億	9 億		9 億	
	2,221 万円	7,173 万円	21.0	9,474 万円	21.5
港 湾 整 備	41 億	54 億		14 億	
	7,581 万円	7,012 万円	131.0	2,265 万円	34.1
そ の 他	91 億	105 億		37 億	
	6,798 万円	7,000 万円	115.3	4,993 万円	40.9
合 計	4,064 億	3,058 億		3,702 億	
	2,386 万円	6,472 万円	75.3	470 万円	91.1

(3) 市有財産、市債及び一時借入金

ア 市有財産

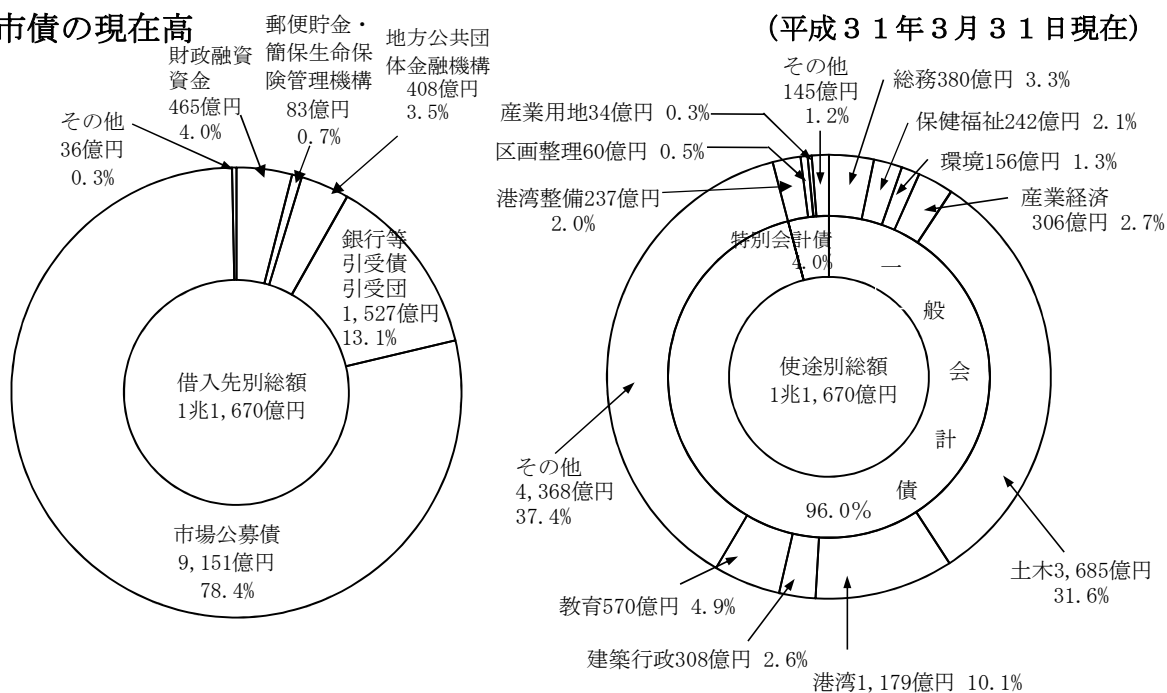
(平成31年3月31日現在)

区分	単位	数 量		
		行政財産	普通財産	合 計
土 地	m ²	22,197,897	7,301,549	29,499,446
建 物	m ²	4,702,662	146,352	4,849,014
立 木	m ³	154,524	—	154,524
船 舶	隻 (t)	2 (133)	0	2 (133)
浮 棧 橋	個	6	—	6
航 空 機	機	1	—	1
物 権	m ²	687,158	2	687,160
特 許 権	件	0	—	0
著 作 権	件	107	—	107
商 標 権	件	—	14	14

区 分	単 位	数 量
有 価 証 券	千 円	699,120
出 資 に よ る 権 利	千 円	69,303,172

イ 市債の現在高

(平成31年3月31日現在)



ウ 一時借入金

(平成31年3月31日現在)

予算で定めた最高限度額	850 億円	一時借入金残高	0 億円
-------------	--------	---------	------

3 平成30年度公営企業の業務状況

(1) 上水道事業会計 【水道事業】

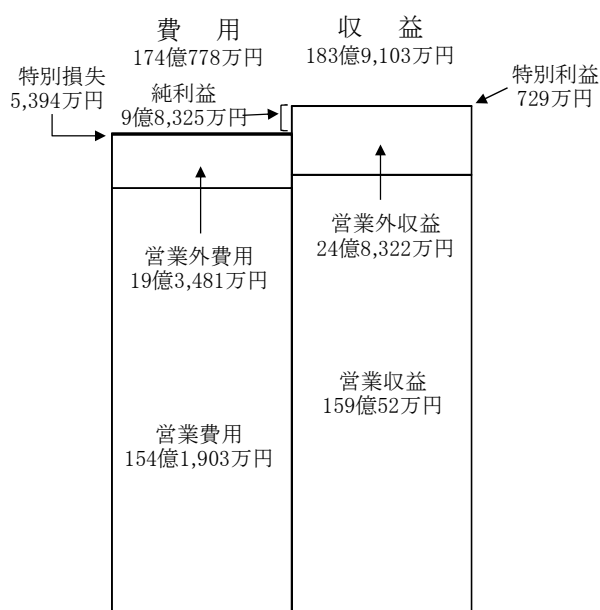
給水状況

(平成31年3月31日現在)

区分	年度	平成30年度 (千㎡)	平成29年度 (千㎡)	増(△)減 (千㎡)	増減率 (%)
配水量 A		109,930	110,292	△ 362	△ 0.3
有効水量 B		102,045	102,915	△ 870	△ 0.8
有収水量		99,130	99,964	△ 834	△ 0.8
無収水量		2,915	2,951	△ 36	△ 1.2
無効水量 C		7,885	7,377	508	6.9
有効率 B/A%		92.8	93.3	△ 0.5	
無効率 C/A%		7.2	6.7	0.5	

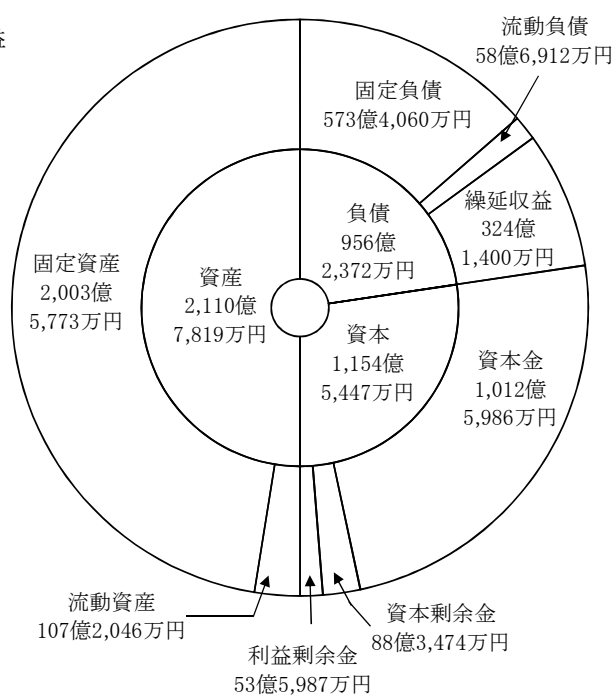
損益収支の状況

(平成30年4月1日から平成31年3月31日まで)



貸借対照表図

(平成31年3月31日現在)



【水道用水供給事業】

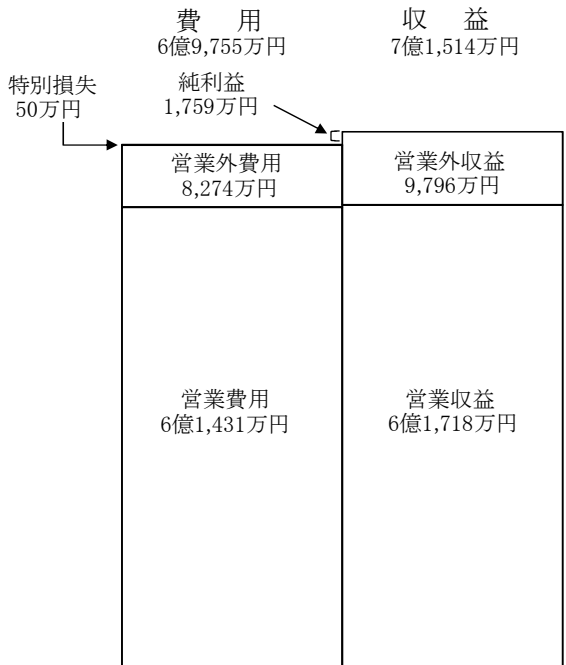
給 水 状 況

(平成31年3月31日現在)

区 分	年 度	平成30年度 (千m ³)	平成29年度 (千m ³)	増(△)減 (千m ³)	増 減 率 (%)
給 水 量 A		6,917	6,944	△ 27	△ 0.4
有 効 水 量 B		6,917	6,944	△ 27	△ 0.4
有 収 水 量		6,917	6,944	△ 27	△ 0.4
無 収 水 量		0	0	0	—
無 効 水 量 C		0	0	0	—
有 効 率 B/A%		100.0	100.0	0.0	
無 効 率 C/A%		0.0	0.0	0.0	

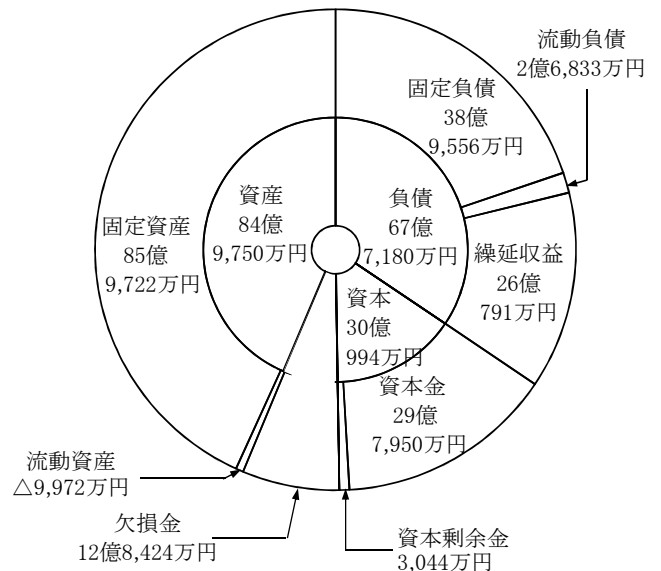
損益収支の状況

(平成30年4月1日から平成31年3月31日まで)



貸借対照表図

(平成31年3月31日現在)



(2) 工業用水道事業会計

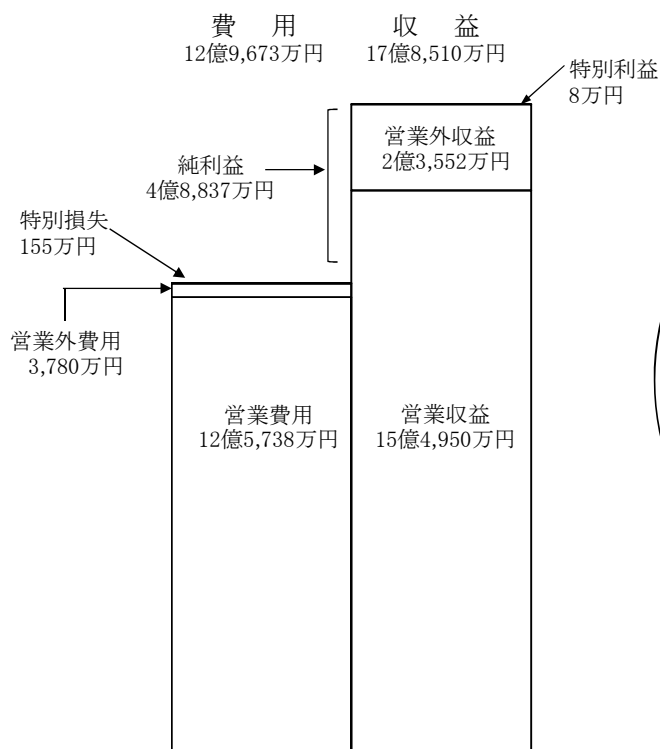
給 水 状 況

(平成31年3月31日現在)

区分	年度	平成30年度 (千m ³)	平成29年度 (千m ³)	増(△)減 (千m ³)	増減率 (%)
給水量		40,945	39,022	1,923	4.9
1日平均		112	107	5	4.7
有収水量 (計量分)		36,946	33,630	3,316	9.9
1日平均		101	92	9	9.8

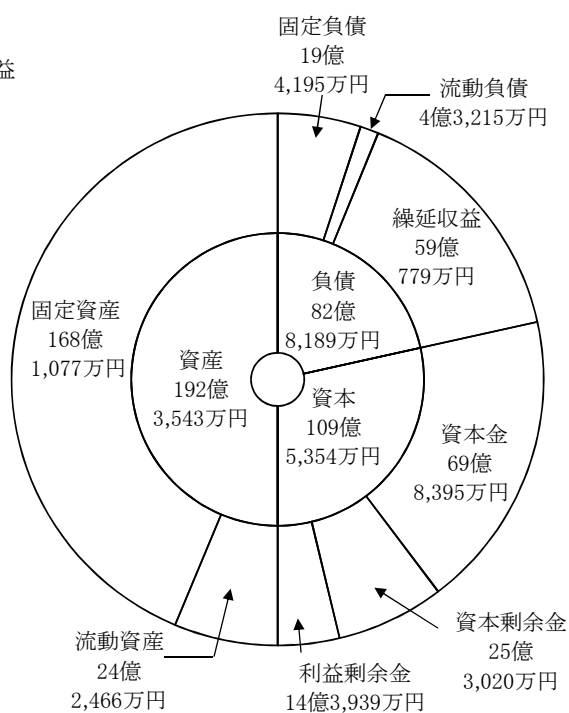
損益収支の状況

(平成30年4月1日から平成31年3月31日まで)



貸借対照表図

(平成31年3月31日現在)



(3) 交通事業会計

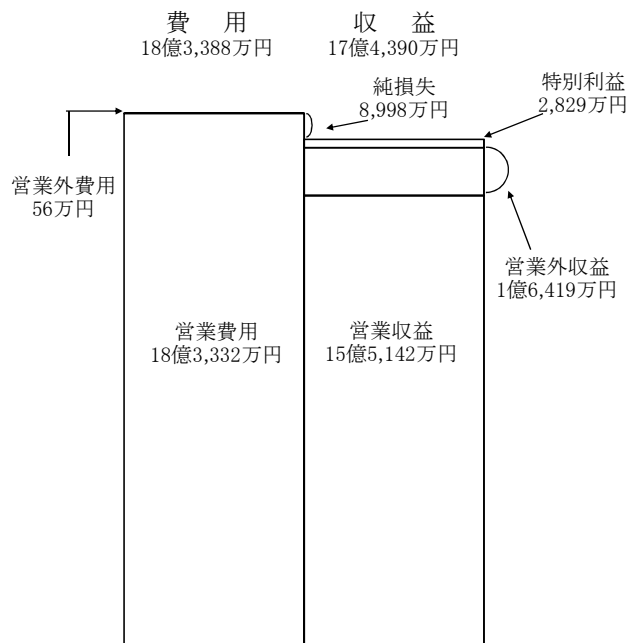
輸 送 状 況

(平成31年3月31日現在)

区 分	平成30年度	平成29年度	増(△)減	増減率(%)
実働車両数(両)	31,228	30,829	399	1.3
乗 合(両)	26,854	26,685	169	0.6
貸 切(両)	4,374	4,144	230	5.6
輸 送 人 員(人)	6,171,011	6,291,681	△ 120,670	△ 1.9
乗 合(人)	5,703,714	5,843,590	△ 139,876	△ 2.4
貸 切(人)	467,297	448,091	19,206	4.3

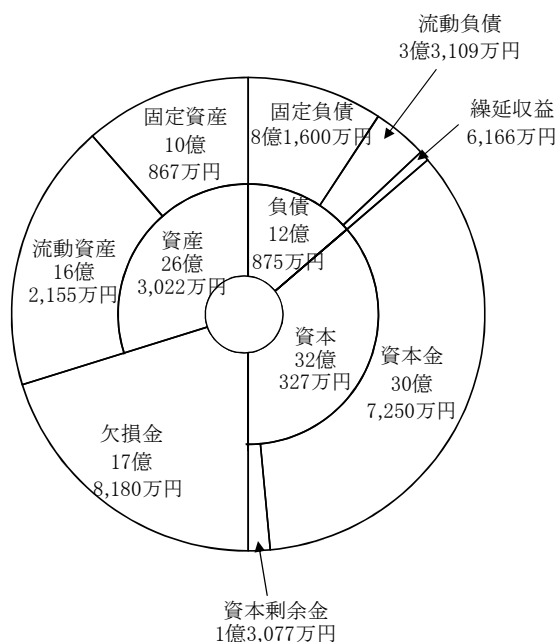
損益収支の状況

(平成30年4月1日から平成31年3月31日まで)



貸借対照表図

(平成31年3月31日現在)



(4) 病院事業会計

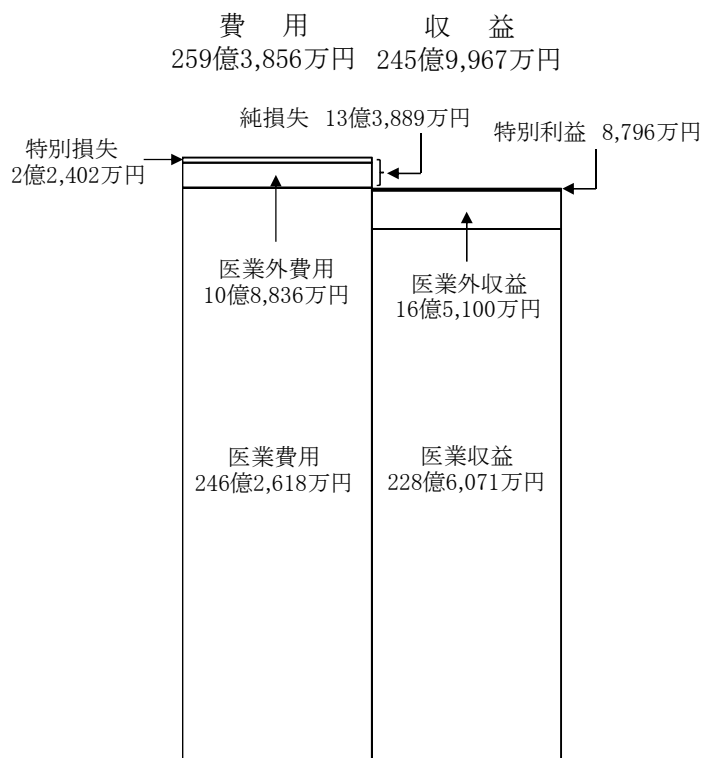
診 療 状 況

(平成31年3月31日現在)

科 名		平成30年度		平成29年度		増(△)減	
		延患者数 (人)	一日平均 (人)	延患者数 (人)	一日平均 (人)	延患者数 (人)	率 (%)
内 科	入院	35,868	98.3	37,993	104.1	△ 2,125	△ 5.6
	外来	47,838	196.1	47,309	193.9	529	1.1
心 療 内 科	入院	1,484	4.1	2,406	6.6	△ 922	△ 38.3
	外来	9,909	40.6	11,398	46.7	△ 1,489	△ 13.1
精 神 科	入院	0	0.0	0	0.0	0	—
	外来	3,848	15.8	3,619	14.8	229	6.3
呼 吸 器 内 科	入院	17,318	47.4	15,750	43.2	1,568	10.0
	外来	11,177	45.8	10,149	41.6	1,028	10.1
消 化 器 内 科	入院	12,578	34.5	13,363	36.6	△ 785	△ 5.9
	外来	15,728	64.5	15,830	64.9	△ 102	△ 0.6
循 環 器 内 科	入院	15,771	43.2	16,437	45.0	△ 666	△ 4.1
	外来	20,830	85.4	20,011	82.0	819	4.1
腫 瘍 内 科	入院	1,139	3.1	444	1.2	695	156.5
	外来	2,827	11.6	1,906	7.8	921	48.3
糖 尿 病 内 科	入院	2,275	6.2	3,245	8.9	△ 970	△ 29.9
	外来	15,497	63.5	16,673	68.3	△ 1,176	△ 7.1
緩 和 ケ ア 内 科	入院	4,974	13.6	4,987	13.7	△ 13	△ 0.3
	外来	1,073	4.4	915	3.8	158	17.3
小 児 科	入院	41,576	113.9	42,327	116.0	△ 751	△ 1.8
	外来	56,633	232.1	59,777	245.0	△ 3,144	△ 5.3
外 科	入院	40,918	112.1	37,018	101.4	3,900	10.5
	外来	54,327	222.7	54,877	224.9	△ 550	△ 1.0
整 形 外 科	入院	22,791	62.4	20,880	57.2	1,911	9.2
	外来	24,547	100.6	24,432	100.1	115	0.5
形 成 外 科	入院	3,590	9.8	4,139	11.3	△ 549	△ 13.3
	外来	9,483	38.9	10,698	43.8	△ 1,215	△ 11.4
脳 神 経 外 科	入院	7,077	19.4	7,310	20.0	△ 233	△ 3.2
	外来	7,390	30.3	7,421	30.4	△ 31	△ 0.4
呼 吸 器 外 科	入院	5,751	15.8	4,665	12.8	1,086	23.3
	外来	5,635	23.1	4,922	20.2	713	14.5
心 臓 血 管 外 科	入院	868	2.4	1,470	4.0	△ 602	△ 41.0
	外来	1,229	5.0	1,210	5.0	19	1.6
小 児 外 科	入院	936	2.6	1,025	2.8	△ 89	△ 8.7
	外来	1,675	6.9	1,842	7.5	△ 167	△ 9.1
皮 膚 科	入院	1,224	3.4	1,082	3.0	142	13.1
	外来	20,351	83.4	20,241	83.0	110	0.5
泌 尿 器 科	入院	5,981	16.4	6,371	17.5	△ 390	△ 6.1
	外来	14,581	59.8	14,977	61.4	△ 396	△ 2.6
産 婦 人 科	入院	14,737	40.4	15,492	42.4	△ 755	△ 4.9
	外来	20,933	85.8	20,254	83.0	679	3.4
眼 科	入院	456	1.2	438	1.2	18	4.1
	外来	3,812	15.6	3,641	14.9	171	4.7
耳 鼻 咽 喉 科	入院	6,509	17.8	7,591	20.8	△ 1,082	△ 14.3
	外来	14,814	60.7	16,268	66.7	△ 1,454	△ 8.9
放 射 線 科	入院	0	0.0	0	0.0	0	—
	外来	12,686	52.0	13,389	54.9	△ 703	△ 5.3
麻 酔 科	入院	848	2.3	1,165	3.2	△ 317	△ 27.2
	外来	6,670	27.3	6,744	27.6	△ 74	△ 1.1
歯 科	入院	0	0.0	0	0.0	0	—
	外来	6,696	27.4	5,952	24.4	744	12.5
合 計	入院	244,669	670.3	245,598	672.9	△ 929	△ 0.4
	外来	390,189	1,599.1	394,455	1,616.6	△ 4,266	△ 1.1

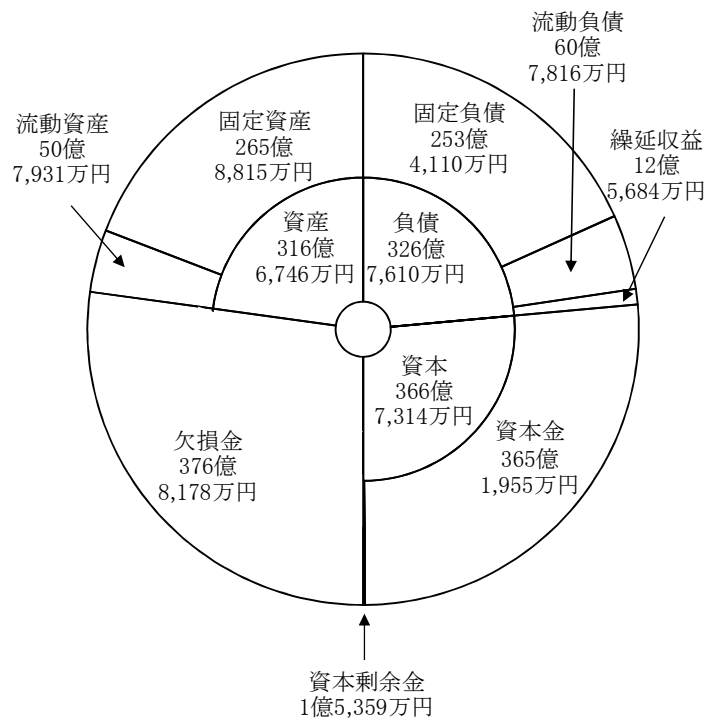
損益収支の状況

(平成30年4月1日から平成31年3月31日まで)



貸借対照表図

(平成31年3月31日現在)



(5) 下水道事業会計

下水処理状況

(平成31年3月31日現在)

区分	単位	平成30年度	平成29年度	増(△)減	増減率(%)
年間処理水量	千m ³	139,121	142,697	△ 3,576	△ 2.5
管渠延長	km	4,647	4,573	74	1.6
処理人口普及率	%	99.8	99.8	0.0	
水洗化戸数	戸	481,651	479,859	1,792	0.4
水洗化率	%	99.5	99.5	0.0	

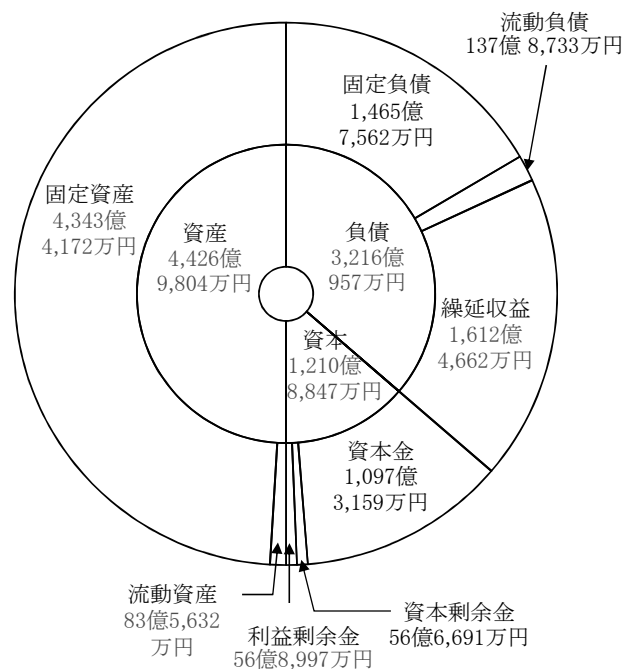
損益収支の状況

(平成30年4月1日から平成31年3月31日まで)



貸借対照表図

(平成31年3月31日現在)



(6) 公営競技事業会計
【競輪事業】

実 施 状 況

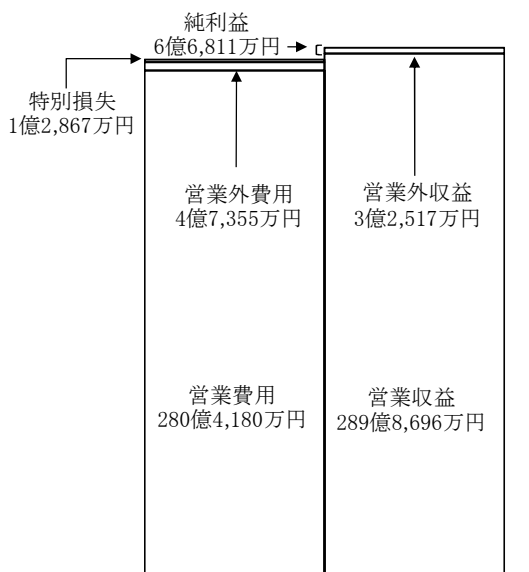
(平成31年3月31日現在)

事 項	年度	平成30年度	平成29年度	増(△)減	増減率(%)
開 催 日 数(日)		71	73	△ 2	△ 2.7
車 券 発 売 金(円)		28,674,394,800	25,784,295,100	2,890,099,700	11.2
本 場(円)		741,999,400	779,278,800	△ 37,279,400	△ 4.8
電 話 投 票(円)		15,693,081,200	14,482,929,800	1,210,151,400	8.4
場 外(円)		12,239,314,200	10,522,086,500	1,717,227,700	16.3
1 日 平 均 車 券 発 売 金(円)		403,864,715	353,209,522	50,655,193	14.3
場間場外発売金(円)		4,415,752,700	4,905,506,900	△ 489,754,200	△ 10.0
入 場 者 数(人)		43,570	43,766	△ 196	△ 0.4

損益収支の状況

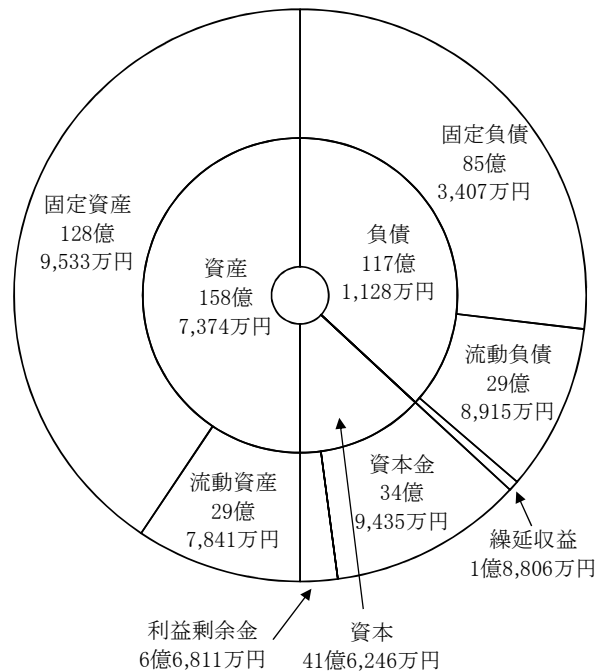
(平成30年4月1日から平成31年3月31日まで)

費用 286億4,402万円 収益 293億1,213万円



貸借対照表図

(平成31年3月31日現在)



【モーターボート競走事業】

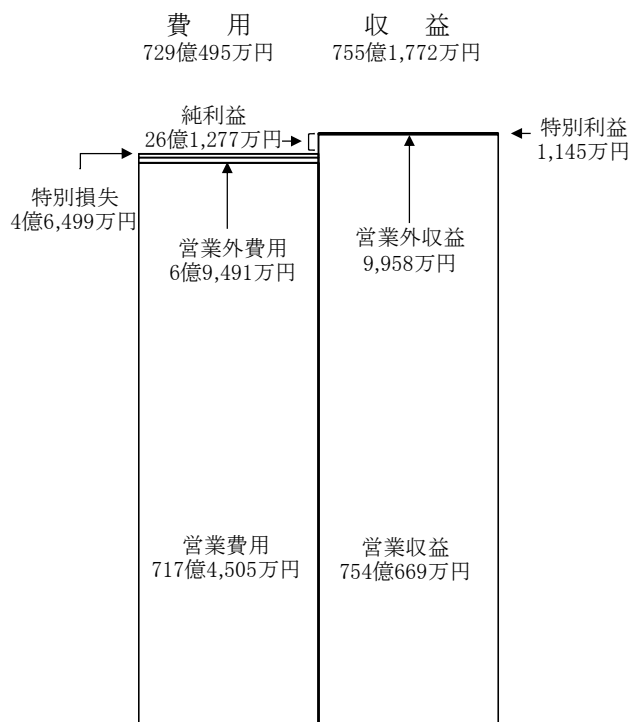
実 施 状 況

(平成31年3月31日現在)

事 項	年度	平成30年度	平成29年度	増 (△) 減	増 減 率 (%)
開 催 日 数 (日)		164	170	△ 6	△ 3.5
舟 券 発 売 金 (円)		72,791,329,500	77,826,540,800	△ 5,035,211,300	△ 6.5
本 場 (円)		3,805,225,400	4,222,971,200	△ 417,745,800	△ 9.9
電 話 投 票 (円)		40,635,836,900	40,194,114,800	441,722,100	1.1
場 外 (円)		28,350,267,200	33,409,454,800	△ 5,059,187,600	△ 15.1
1 日 平 均 舟 券 発 売 金 (円)		443,849,570	457,803,181	△ 13,953,611	△ 3.0
場 間 場 外 発 売 金 (円)		10,939,420,100	10,160,843,300	778,576,800	7.7
入 場 者 数 (人)		172,566	182,646	△ 10,080	△ 5.5

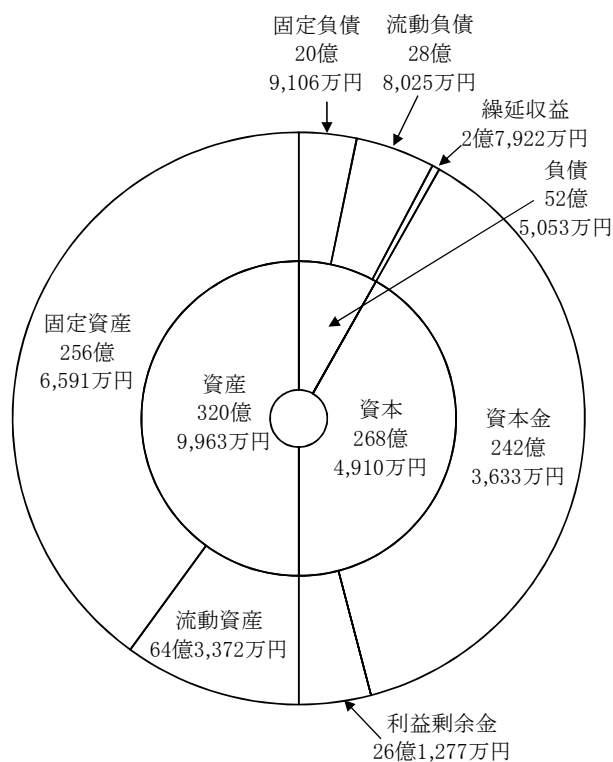
損益収支の状況

(平成30年4月1日から平成31年3月31日まで)



貸借対照表図

(平成31年3月31日現在)



北九州市告示第 67 号

北九州市が管理する港湾施設の概要（昭和 58 年北九州市告示第 78-10 号）の一部を次のように改正する。

令和元年 6 月 28 日

北九州市長 北 橋 健 治

3 係留施設の係船くい・栈橋の表の洞海の項中

響灘ドルフィン	若松区響町一丁目地先	254.50 (取付を除く。) 46.40 (取付を除く。)	-10.0	を
戸畑沖栈橋	戸畑区北鳥旗町地先	14.00×1	-4.0	
戸畑中栈橋	戸畑区北鳥旗町地先	12.80×1	-4.0	

響灘ドルフィン	若松区響町一丁目地先	254.50 (取付を除く。) 46.40 (取付を除く。)	-10.0	に
戸畑浮栈橋	戸畑区北鳥旗町地先	20.00×2	-2.5	

改める。

4 臨港交通施設の道路の表の洞海の項中

響灘西 8 号道路	若松区響町三丁目	106.00	22.00	アスファルト舗装	を
-----------	----------	--------	-------	----------	---

響灘西 8 号道路	若松区響町三丁目	106.00	22.00	アスファルト舗装	に
響灘西 9 号道路	若松区響町三丁目	526.00	9.00	アスファルト舗装	

改める。

11 港湾環境整備施設の緑地の表の洞海の項中

響灘遊歩道緑地	若松区響町一丁目	7,975.03	を
---------	----------	----------	---

響灘遊歩道緑地	若松区響町一丁目～響町二丁目	11,897.43	に
---------	----------------	-----------	---

改める。

北九州市消防局訓令第 2 号

庁中一般

北九州市消防地理水利規程の一部を改正する訓令を次のように定める。

令和元年 6 月 28 日

北九州市消防長 月 成 幸 治

北九州市消防地理水利規程の一部を改正する訓令

北九州市消防地理水利規程（昭和 53 年北九州市消防局訓令第 6 号）の一部を次のように改正する。

第 1 号様式から第 5 号様式までの規定中「日本工業規格」を「日本産業規格」に改める。

付 則

この訓令は、令和元年 7 月 1 日から施行する。

北九州市上下水道局管理規程第1号

北九州市上下水道局公印規程等の一部を改正する規程を次のように定める。

令和元年6月28日

北九州市上下水道局長 中西満信

北九州市上下水道局公印規程等の一部を改正する規程

(北九州市上下水道局公印規程の一部改正)

第1条 北九州市上下水道局公印規程(昭和39年北九州市水道局管理規程第3号)の一部を次のように改正する。

第1号様式から第3号様式までの規定中「日本工業規格」を「日本産業規格」に改める。

(北九州市上下水道局当直規程の一部改正)

第2条 北九州市上下水道局当直規程(昭和39年北九州市水道局管理規程第9号)の一部を次のように改正する。

様式中「日本工業規格」を「日本産業規格」に改める。

(北九州市上下水道局職員証に関する規程の一部改正)

第3条 北九州市上下水道局職員証に関する規程(昭和43年北九州市水道局管理規程第27号)の一部を次のように改正する。

第2号様式及び第3号様式中「日本工業規格」を「日本産業規格」に改める。

(北九州市上下水道局職員の名札着用に関する規程の一部改正)

第4条 北九州市上下水道局職員の名札着用に関する規程(昭和43年北九州市水道局管理規程第29号)の一部を次のように改正する。

第2号様式中「日本工業規格」を「日本産業規格」に改める。

(北九州市上下水道局在籍専従許可の手續等に関する規程の一部改正)

第5条 北九州市上下水道局在籍専従許可の手續等に関する規程(昭和44年北九州市水道局管理規程第13号)の一部を次のように改正する。

第1号様式及び第2号様式中「日本工業規格」を「日本産業規格」に改める。

(北九州市上下水道局指定給水装置工事事業者規程の一部改正)

第6条 北九州市上下水道局指定給水装置工事事業者規程(平成10年北九州市水道局管理規程第7号)の一部を次のように改正する。

様式中「日本工業規格」を「日本産業規格」に改める。

(北九州市下水道条例施行規程の一部改正)

第7条 北九州市下水道条例施行規程(平成24年北九州市水道局管理規程第37号)の一部を次のように改正する。

第 22 条第 1 項中「日本工業規格」を「日本産業規格」に改める。

付 則

この規程は、令和元年 7 月 1 日から施行する。

北九州市交通局管理規程第1号

北九州市交通局拾得物取扱規程等の一部を改正する規程を次のように定める。

令和元年6月28日

北九州市交通局長 池 上 修

北九州市交通局拾得物取扱規程等の一部を改正する規程

(北九州市交通局拾得物取扱規程の一部改正)

第1条 北九州市交通局拾得物取扱規程(昭和38年交通局管理規程第13号)の一部を次のように改正する。

第1号様式から第3号様式までの規定中「日本工業規格」を「日本産業規格」に改める。

(北九州市交通局就業規程の一部改正)

第2条 北九州市交通局就業規程(昭和39年交通局管理規程第9号)の一部を次のように改正する。

様式中「日本工業規格」を「日本産業規格」に改める。

(北九州市交通局広告取扱規程の一部改正)

第3条 北九州市交通局広告取扱規程(昭和44年交通局管理規程第6号)の一部を次のように改正する。

第1号様式及び第2号様式中「日本工業規格」を「日本産業規格」に改める。

(北九州市交通局公印規程の一部改正)

第4条 北九州市交通局公印規程(昭和50年交通局管理規程第9号)の一部を次のように改正する。

第1号様式及び第2号様式中「日本工業規格」を「日本産業規格」に改める。

(北九州市交通局職員の在籍専従許可の手續等に関する規程の一部改正)

第5条 北九州市交通局職員の在籍専従許可の手續等に関する規程(平成28年交通局管理規程第1号)の一部を次のように改正する。

第1号様式及び第2号様式中「日本工業規格」を「日本産業規格」に改める。

付 則

この規程は、令和元年7月1日から施行する。

北九州市立高等学校学則等の一部を改正する規則をここに公布する。

令和元年 6 月 2 8 日

北九州市教育委員会

教育長 田 島 裕 美

北九州市教育委員会規則第 4 号

北九州市立高等学校学則等の一部を改正する規則

(北九州市立高等学校学則の一部改正)

第 1 条 北九州市立高等学校学則(昭和 3 9 年北九州市教育委員会規則第 4 号)の一部を次のように改正する。

第 1 号様式から第 3 号様式までの規定中「日本工業規格」を「日本産業規格」に改める。

(北九州市立幼稚園規則の一部改正)

第 2 条 北九州市立幼稚園規則(昭和 3 9 年北九州市教育委員会規則第 6 号)の一部を次のように改正する。

別記様式中「日本工業規格」を「日本産業規格」に改める。

(北九州市立戸畑高等専修学校学則の一部改正)

第 3 条 北九州市立戸畑高等専修学校学則(昭和 3 9 年北九州市教育委員会規則第 7 号)の一部を次のように改正する。

第 1 号様式及び第 2 号様式中「日本工業規格」を「日本産業規格」に改める。

(北九州市立高等理容美容学校規則の一部改正)

第 4 条 北九州市立高等理容美容学校規則(昭和 3 9 年北九州市教育委員会規則第 9 号)の一部を次のように改正する。

第 1 号様式及び第 2 号様式中「日本工業規格」を「日本産業規格」に改める。

(北九州市立学校給食会館条例施行規則の一部改正)

第 5 条 北九州市立学校給食会館条例施行規則(昭和 3 9 年北九州市教育委員会規則第 1 0 号)の一部を次のように改正する。

様式中「日本工業規格」を「日本産業規格」に改める。

(北九州市文化財保護条例施行規則の一部改正)

第 6 条 北九州市文化財保護条例施行規則(昭和 4 5 年北九州市教育委員会規則第 1 2 号)の一部を次のように改正する。

第 1 号様式から第 1 5 号様式までの規定中「日本工業規格」を「日本産業規格」に改める。

付 則

この規則は、令和元年7月1日から施行する。

北九州市教育委員会教育長訓令第1号

庁中一般

北九州市立の小学校、中学校及び特別支援学校の教職員出勤簿処理規程の一部を改正する訓令を次のように定める。

令和元年6月28日

北九州市教育委員会

教育長 田島裕美

北九州市立の小学校、中学校及び特別支援学校の教職員出勤簿処理規程の一部を改正する訓令

北九州市立の小学校、中学校及び特別支援学校の教職員出勤簿処理規程（平成10年北九州市教育委員会教育長訓令第10号）の一部を次のように改正する。

第1号様式及び第2号様式中「日本工業規格」を「日本産業規格」に改める。

付 則

この訓令は、令和元年7月1日から施行する。