

平成26年度 歯科口腔保健事業実績報告書

| 目次 | |
|------------------|----|
| I 歯科口腔保健事業の概要 | 1 |
| II 歯科口腔保健事業の実績 | 4 |
| 1 妊産婦歯科検診 | 4 |
| 2 1歳6か月児歯科健康診査 | 5 |
| 3 3歳児歯科健康診査 | 6 |
| 4 フッ化物塗布 | 7 |
| 5 親子歯科健診 | 7 |
| 6 4・5歳児歯科検診 | 8 |
| 7 歯周疾患検診 | 10 |
| 9 お口の元気度アップ事業 | 11 |
| 10 お口いきいき教室 | 13 |
| 11 高齢者地域交流支援通所事業 | 13 |
| 【参考】 | 14 |

北九州市保健福祉局健康推進課 口腔保健支援センター

電話 093-582-2018

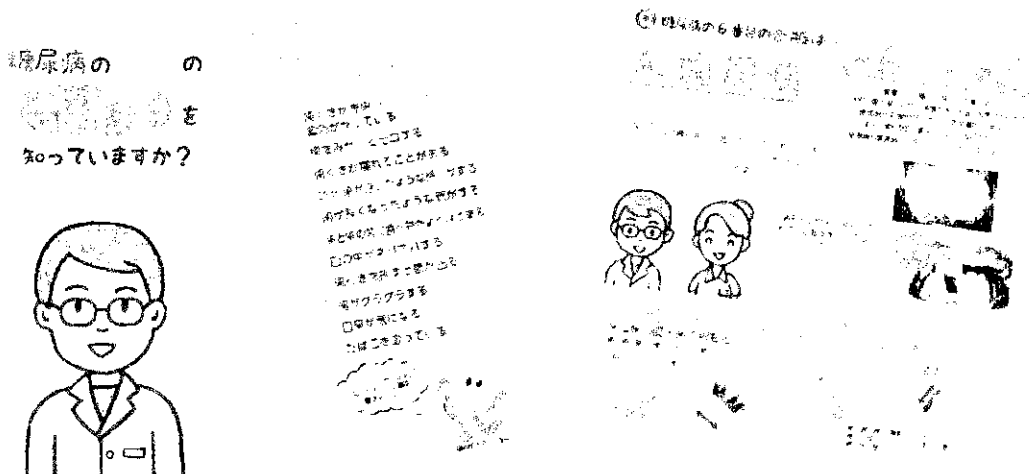
I 歯科口腔保健事業の概要

| 事業【所管課】 | 平成 26 年度実績 |
|--|----------------------------------|
| 妊産婦歯科検診【保健福祉局健康推進課】 (実績は P 4 参照) 口腔内環境が悪化しやすい妊産婦を対象に、市内の登録歯科医療機関で口腔内診査・歯科保健指導を実施、妊産婦の歯と口の健康、食生活、歯口清掃や、胎児・乳幼児の歯の発育等について情報提供を行う。無料。 | |
| 1歳6か月児・3歳児歯科健康診査【保健福祉局健康推進課】 (実績は P 5 参照) 幼児の健康の保持・増進を図るため、1歳6か月児及び3歳児を対象に市内の登録歯科医療機関で歯科健診及び歯科保健指導を実施する。無料。 | |
| フッ化物塗布【保健福祉局健康推進課】 (実績は P 7 参照) 歯質の強化を図り、う蝕を予防するために、1歳6か月児歯科健康診査受診時にフッ化物塗布を実施する。1回600円(生活保護世帯免除)。 | |
| 親子歯科健診【保健福祉局健康推進課】 (実績は P 7 参照) 養育者の口腔内状況を改善し、子どものむし歯予防をはかるため、1歳6か月児歯科健康診査受診時に保護者の歯科健診を実施する。1回400円(生活保護世帯免除)。 | |
| 4・5歳児歯科検診【保健福祉局健康推進課】 (実績は P 8 参照) う蝕等の早期発見を目的に、市内の保育所(園)、私立幼稚園に在園する4歳児、5歳児を対象に集団歯科検診を実施する。 | |
| 親子歯科保健向上対策委員会【保健福祉局健康推進課】 母子歯科保健関係マニュアルの見直しや乳幼児のむし歯予防対策や受診率向上について、検討する。 | 4回開催 |
| 歯周疾患検診【保健福祉局健康推進課】 (実績は P 10 参照) 高齢期における健康を維持し、食べる楽しみを享受できるよう、歯の喪失を予防することを目的として、40歳、50歳、60歳及び70歳の市民を対象に市内の登録歯科医療機関で歯周疾患検診、歯科保健指導を実施する。40、50、60歳1,000円、生活保護世帯、市民税非課税世帯及び70歳は無料。 | |
| 歯科と生活習慣病対策検討委員会【保健福祉局健康推進課】 口腔と全身の健康との関係に着目した歯周病予防について、歯科医師を対象とした調査、研修会や市民向けリーフレットの検討を行う。 | 3回開催 |
| 口腔保健支援センター【保健福祉局健康推進課】 歯科保健に関する普及・啓発、関係部署・関係団体との連携、北九州市口腔保健推進会議の開催を行う。 | 口腔保健推進会議2回開催 リーフレットのホームページ掲載等 |
| よい歯の学校及び口腔衛生功労者表彰【保健福祉局健康推進課】 本市における歯科保健衛生の向上に努力し、その功績が特に顕著と認められる学校及び地域・職域における口腔衛生業務に尽力し、その功績があった個人を表彰する。 | 市長賞1校、教育委員会賞5校、口腔衛生功労者1名 |
| 歯科保健指導【保健福祉局健康推進課】 (実績は P 11 参照) 各区役所や市民センター等の事業に歯科衛生士を派遣し、講話や歯科保健指導を行う。 | |
| <small>けんこう</small> 健口相談(お口の元気度チェック)【保健福祉局健康推進課】 (実績は P 12 参照) イベント会場等で高齢者を対象に歯科医師による口腔機能の評価、口腔内診査の実施、相談対応、歯科衛生士による保健指導等を行う。 | |

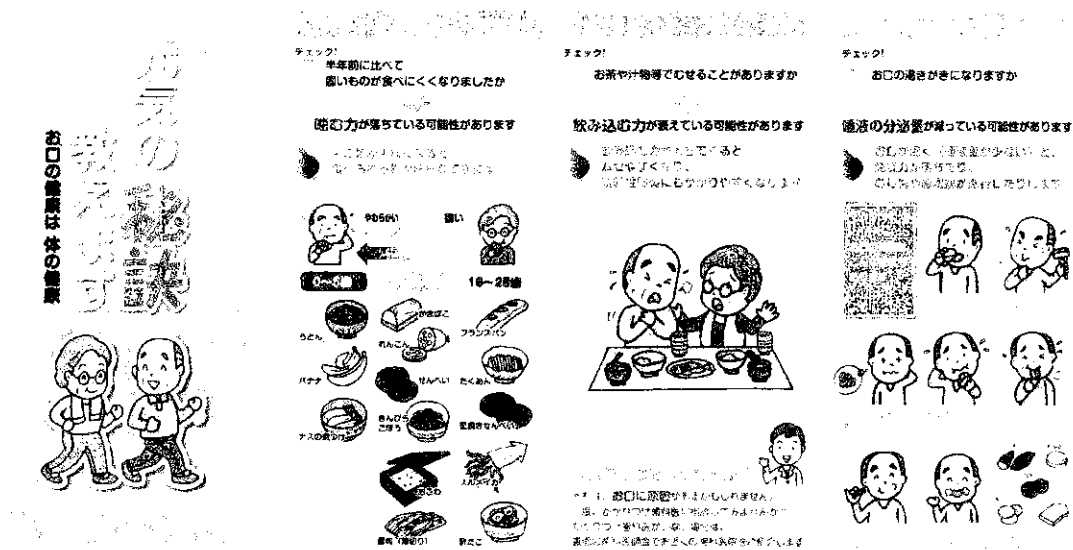
| 事業【所管課】 | 平成 26 年度実績 |
|--|---|
| お口を元気にする講演会【保健福祉局健康推進課】 地域の高齢者を対象とした健康教室等に歯科医師を派遣し、食べることからの健康づくりをテーマに、口腔機能に関する講演を行う。 | (実績はP12参照) |
| おいしく食べる健^{けんこう}口^{けんこう}塾・健^{けんこう}口^{けんこう}ストレッチ講座【保健福祉局健康推進課】 (実績はP12参照) 地域の高齢者を対象とした健康教室等に歯科衛生士を派遣し、口腔機能向上に関する健康教育(健口体操や口腔ケア指導)、個別相談等を行う。 | |
| 口腔機能向上推進研修会【保健福祉局健康推進課】 地域住民やボランティア等を対象に口腔機能向上の推進に関する研修会を開催する。 | 1回、112人参加 |
| 口腔機能向上普及対策委員会【保健福祉局健康推進課】 上記「口腔機能向上推進研修会」や口腔機能の維持・向上に関する一次予防事業の内容や市民への普及啓発等について検討する。 | 2回開催 |
| 通所型介護予防事業【保健福祉局健康推進課】 要介護状態等となるおそれが高い二次予防事業対象者に対し、運動器の機能向上や口腔機能向上、栄養改善等を目的とした教室を開催する。 | 複合型(運動、栄養、口腔)プログラム 延べ953人参加 (口腔のみの実績はP13参照) |
| 口腔ケア推進のための連携推進研修会【保健福祉局健康推進課】 歯科医師や介護関係職種の連携推進と知識や技術の向上を目的として研修会や事例検討会を行う。 | 4回、336人参加 |
| 要介護高齢者口腔ケア対策委員会【保健福祉局健康推進課】 上記「口腔ケア推進のための連携推進研修会」やケアマネジャーを対象とした調査の内容等について検討する。 | 4回開催 |
| 高齢者地域交流支援通所事業【保健福祉局高齢者支援課】 (実績はP13参照) 要介護状態等となるおそれが高い高齢者を対象に、運動・栄養・口腔ケア等の総合的なプログラムにより、できるだけ自立した状態が続くよう支援する。 | |
| 夜間・休日急患センター【保健福祉局夜間・休日急患センター】 夜間・休日の比較的軽度なケガや病気への対応を中心とした第一次救急医療を担う夜間・休日急患センター(診療科目:内科、小児科、外科・整形外科、眼科、耳鼻咽喉科、歯科)において、日祭日や盆、年末年始の昼間時間帯(9時~17時)に歯科診療を実施する。また、テレフォンセンターにおいて口腔に関する事も含めた医療相談や市内の病院紹介を行う。 | 夜間・休日急患センター受診者数 24,367人 (うち歯科受診者 518人)、テレフォンセンター利用者数 71,844件 |
| 医療に関する相談体制整備事業【保健福祉局保健所医務薬務課】 保健所医務薬務課に医療に関する相談窓口「医療安全相談コーナー」を設置している。専門知識を持つ相談員(看護師)が、患者及びその家族からの医療に関する相談に対応し、必要に応じて助言等を行う。また、良質な医療の提供体制の確立や患者サービスの向上を図ることを目的に、医療従事者対象の研修会等の実施や関係機関・団体との情報交換を行う。 | 医療安全相談コーナーにおける相談880件 (うち歯科に関するもの72件)、歯科医療安全対策研修会2回実施、532人参加 |
| 学校歯科医【教育委員会学校保健課】 学校保健安全法第23条の規定に基づき、市立学校及び幼稚園に対して学校歯科医を配置し、児童生徒等の健康管理を図るもの。 | 市立学校及び幼稚園に学校歯科医を各校・園に1人配置(213人) |

| 事業【所管課】 | 平成 26 年度実績 |
|---|---|
| 就学时健康診断【教育委員会学校保健課】 学校保健安全法第 11 条の規定に基づき、翌年度に入学する就学予定者を対象に、健康診断を実施する。 | 平成 27 年度小学校就学予定者 8,255 人 |
| フッ素塗布業務【教育委員会学校保健課】 児童のう歯予防対策事業として、市立小学校 2・3 年生及び特別支援学校小学部 2・3 年生の希望者を対象にイオン導入法によるフッ素塗布を実施する。 | 小学 2 年生 延べ 12,428 人、小学 3 年生 延べ 11,652 人 (いずれも希望者のみ) |

【参考】 歯科と生活習慣病対策検討委員会で作成したリーフレット
 特定健診実施医療機関で配布



【参考】 口腔機能向上普及対策委員会で作成したリーフレット
 歯科医療機関、イベント等で配布



Ⅱ 歯科口腔保健事業の実績

1 妊産婦歯科検診

| | | 門司 | 小倉北 | 小倉南 | 若松 | 八幡東 | 八幡西 | 戸畑 | 計 |
|---------|-------------|-------|-------|-------|-------|-------|-------|-------|-------|
| 対象者数(人) | | 670 | 1,805 | 2,115 | 702 | 502 | 2,528 | 498 | 8,820 |
| 受診者数(人) | | 154 | 457 | 503 | 151 | 140 | 553 | 105 | 2,063 |
| 受診者内訳 | 産前(人) | | | | | | | | |
| | ～4週 | 0 | 0 | 0 | 0 | 0 | 0 | 0 | 0 |
| | ～8週 | 1 | 1 | 4 | 0 | 0 | 1 | 0 | 7 |
| | ～12週 | 2 | 10 | 10 | 1 | 1 | 10 | 2 | 36 |
| | ～16週 | 8 | 22 | 46 | 6 | 5 | 38 | 7 | 132 |
| | ～20週 | 26 | 79 | 69 | 24 | 17 | 77 | 14 | 306 |
| | ～24週 | 29 | 87 | 108 | 29 | 27 | 97 | 23 | 400 |
| | ～28週 | 37 | 74 | 89 | 24 | 34 | 107 | 18 | 383 |
| | ～32週 | 17 | 67 | 61 | 20 | 21 | 75 | 23 | 284 |
| | ～36週 | 9 | 60 | 52 | 16 | 13 | 67 | 8 | 225 |
| | ～40週 | 8 | 24 | 37 | 11 | 9 | 20 | 2 | 111 |
| | 41～週 | 0 | 1 | 2 | 0 | 1 | 3 | 1 | 8 |
| | 不明 | 4 | 2 | 0 | 1 | 4 | 20 | 1 | 32 |
| | 計 | 141 | 427 | 478 | 132 | 132 | 515 | 99 | 1,924 |
| 産後(人) | | 13 | 30 | 25 | 19 | 8 | 38 | 6 | 139 |
| 受診率(%) | | 23.0% | 25.3% | 23.8% | 21.5% | 27.9% | 21.9% | 21.1% | 23.4% |
| 口腔内の状況 | 未処置歯のある者(人) | 74 | 274 | 288 | 85 | 66 | 291 | 55 | 1,133 |
| | % | 48.1% | 60.0% | 57.3% | 56.3% | 47.1% | 52.6% | 52.4% | 54.9% |
| | 歯肉炎のある者(人) | 88 | 218 | 260 | 81 | 78 | 300 | 66 | 1,091 |
| | % | 57.1% | 47.7% | 51.7% | 53.6% | 55.7% | 54.2% | 62.9% | 52.9% |
| 判定結果 | 歯周炎のある者(人) | 21 | 100 | 88 | 31 | 16 | 109 | 15 | 380 |
| | % | 13.6% | 21.9% | 17.5% | 20.5% | 11.4% | 19.7% | 14.3% | 18.4% |
| 判定結果 | 異常なし(人) | 20 | 58 | 61 | 16 | 27 | 70 | 12 | 264 |
| | % | 13.0% | 12.7% | 12.1% | 10.6% | 19.3% | 12.7% | 11.4% | 12.8% |
| | 要指導(人) | 1 | 4 | 7 | 3 | 2 | 9 | 2 | 28 |
| | % | 0.6% | 0.9% | 1.4% | 2.0% | 1.4% | 1.6% | 1.9% | 1.4% |
| | 要観察(人) | 3 | 5 | 9 | 2 | 2 | 7 | 1 | 29 |
| | % | 1.9% | 1.1% | 1.8% | 1.3% | 1.4% | 1.3% | 1.0% | 1.4% |
| 判定結果 | 要治療(人) | 130 | 390 | 426 | 130 | 109 | 467 | 90 | 1,742 |
| | % | 84.4% | 85.3% | 84.7% | 86.1% | 77.9% | 84.4% | 85.7% | 84.4% |

2 1歳6か月児歯科健康診査

| | | 門司 | 小倉北 | 小倉南 | 若松 | 八幡東 | 八幡西 | 戸畑 | 計 | |
|-----------------------|-----------------------|-------|-------|-------|-------|-------|-------|-------|-------|-------|
| 対象者数(人) | | 694 | 1,558 | 2,044 | 586 | 473 | 2,338 | 460 | 8,153 | |
| 受診者数(人) | | 413 | 1,010 | 1,120 | 412 | 291 | 1,455 | 300 | 5,001 | |
| 受診率(%) | | 59.5% | 64.8% | 54.8% | 70.3% | 61.5% | 62.2% | 65.2% | 61.3% | |
| むし歯数 | 処置歯(本) | 29 | 25 | 5 | 1 | 6 | 9 | 1 | 76 | |
| | 未処置歯(本) | 44 | 188 | 154 | 77 | 12 | 349 | 26 | 850 | |
| | 計(本) | 73 | 213 | 159 | 78 | 18 | 358 | 27 | 926 | |
| | dft(一人平均むし歯数) | 0.18 | 0.21 | 0.14 | 0.19 | 0.06 | 0.25 | 0.09 | 0.19 | |
| むし歯の 型別分類 | むし歯の ない者 (人) | O1 | 156 | 334 | 384 | 149 | 108 | 467 | 101 | 1,699 |
| | | O2 | 235 | 618 | 682 | 224 | 173 | 811 | 186 | 2,929 |
| | | 計 | 391 | 952 | 1,066 | 373 | 281 | 1,278 | 287 | 4,628 |
| | | % | 94.7% | 94.3% | 95.2% | 90.5% | 96.6% | 87.8% | 95.7% | 92.5% |
| | むし歯の ある者 (人) | A | 16 | 41 | 40 | 38 | 9 | 159 | 13 | 316 |
| | | B | 2 | 15 | 8 | 1 | 1 | 7 | 0 | 34 |
| | | C | 4 | 2 | 6 | 0 | 0 | 11 | 0 | 23 |
| | | 計 | 22 | 58 | 54 | 39 | 10 | 177 | 13 | 373 |
| % | 5.3% | 5.7% | 4.8% | 9.5% | 3.4% | 12.2% | 4.3% | 7.5% | | |
| 未処置歯のある者(人) | | 15 | 52 | 47 | 38 | 8 | 167 | 10 | 337 | |
| % | | 3.6% | 5.1% | 4.2% | 9.2% | 2.7% | 11.5% | 3.3% | 6.7% | |
| 軟組織の 異常の ある者(人) | 局所 | 47 | 98 | 75 | 27 | 18 | 162 | 19 | 446 | |
| | 全身 | 0 | 0 | 0 | 0 | 0 | 0 | 0 | 0 | |
| | 計 | 47 | 98 | 75 | 27 | 18 | 162 | 19 | 446 | |
| | % | 11.4% | 9.7% | 6.7% | 6.6% | 6.2% | 11.1% | 6.3% | 8.9% | |
| 歯列咬合異常のある者(人) | | 48 | 111 | 102 | 23 | 29 | 153 | 27 | 493 | |
| % | | 11.6% | 11.0% | 9.1% | 5.6% | 10.0% | 10.5% | 9.0% | 9.9% | |
| 問診の 結果 | 母乳を 与えている者 | (人) | 102 | 269 | 289 | 81 | 72 | 364 | 79 | 1,256 |
| | | % | 24.7% | 26.6% | 25.8% | 19.7% | 24.7% | 25.0% | 26.3% | 25.1% |
| | 哺乳びんを 使用する者 | (人) | 68 | 151 | 154 | 47 | 39 | 184 | 46 | 689 |
| | | % | 16.5% | 15.0% | 13.8% | 11.4% | 13.4% | 12.6% | 15.3% | 13.8% |
| | ジュース・スポーツ飲料を よく飲む者 | (人) | 81 | 165 | 173 | 71 | 42 | 211 | 54 | 797 |
| | | % | 19.6% | 16.3% | 15.4% | 17.2% | 14.4% | 14.5% | 18.0% | 15.9% |
| | 間食の時間を 決めていない者 | (人) | 150 | 377 | 417 | 151 | 89 | 549 | 117 | 1,850 |
| | | % | 36.3% | 37.3% | 37.2% | 36.7% | 30.6% | 37.7% | 39.0% | 37.0% |
| 仕上げ磨きを 行わない者 | (人) | 38 | 79 | 81 | 33 | 21 | 96 | 19 | 367 | |
| | % | 9.2% | 7.8% | 7.2% | 8.0% | 7.2% | 6.6% | 6.3% | 7.3% | |

むし歯の型別分類：O1（むし歯なし、口腔環境良い）、O2（むし歯なし、口腔環境悪い）、A（上顎前歯部または臼歯部にむし歯あり）、B（上顎前歯部および臼歯部にむし歯あり）、C（下顎前歯部を含む部位にむし歯あり）

3 3歳児歯科健康診査

| | | 門司 | 小倉北 | 小倉南 | 若松 | 八幡東 | 八幡西 | 戸畑 | 計 |
|----------------|-----------------|-------|-------|-------|-------|-------|-------|-------|-------|
| 対象者数 (人) | | 740 | 1,453 | 2,019 | 673 | 527 | 2,514 | 473 | 8,399 |
| 受診者数 (人) | | 400 | 810 | 950 | 410 | 249 | 1,380 | 276 | 4,475 |
| 受診率 (%) | | 54.1% | 55.7% | 47.1% | 60.9% | 47.2% | 54.9% | 58.4% | 53.3% |
| むし歯数 | 処置歯 (本) | 100 | 269 | 195 | 100 | 41 | 306 | 34 | 1,045 |
| | 未処置歯 (本) | 241 | 718 | 566 | 312 | 141 | 1,019 | 171 | 3,168 |
| | 計 (本) | 341 | 987 | 761 | 412 | 182 | 1,325 | 205 | 4,213 |
| | d f t | 0.85 | 1.22 | 0.80 | 1.00 | 0.73 | 0.96 | 0.74 | 0.94 |
| むし歯の型別 分類 | むし歯のない者 (人) | 312 | 580 | 740 | 307 | 200 | 1,053 | 224 | 3,416 |
| | 計 % | 78.0% | 71.6% | 77.9% | 74.9% | 80.3% | 76.3% | 81.2% | 76.3% |
| | むし歯のある者 (人) | 56 | 139 | 143 | 64 | 32 | 206 | 33 | 673 |
| | A | 20 | 61 | 39 | 31 | 12 | 92 | 14 | 269 |
| | B | 4 | 6 | 6 | 2 | 3 | 7 | 2 | 30 |
| | C 1 | 8 | 24 | 22 | 6 | 2 | 22 | 3 | 87 |
| | C 2 | 12 | 30 | 28 | 8 | 5 | 29 | 5 | 117 |
| | 計 | 88 | 230 | 210 | 103 | 49 | 327 | 52 | 1,059 |
| 計 % | 22.0% | 28.4% | 22.1% | 25.1% | 19.7% | 23.7% | 18.8% | 23.7% | |
| 未処置歯のある者 (人) | | 72 | 192 | 176 | 84 | 40 | 260 | 43 | 867 |
| % | | 18.0% | 23.7% | 18.5% | 20.5% | 16.1% | 18.8% | 15.6% | 19.4% |
| 不正咬合のある者 (人) | | 68 | 139 | 172 | 44 | 49 | 217 | 42 | 731 |
| % | | 17.0% | 17.2% | 18.1% | 10.7% | 19.7% | 15.7% | 15.2% | 16.3% |
| 分類 (重複あり) | a : 反対咬合 (下顎前突) | 23 | 39 | 53 | 17 | 15 | 66 | 14 | 227 |
| | b : 上顎前突、過蓋咬合 | 20 | 53 | 49 | 12 | 10 | 82 | 14 | 240 |
| | c : 開咬 | 4 | 7 | 16 | 5 | 2 | 14 | 5 | 53 |
| | d : 叢生 | 13 | 20 | 42 | 7 | 21 | 35 | 6 | 154 |
| | e : 正中離開 | 1 | 2 | 0 | 1 | 0 | 1 | 0 | 5 |
| | f : その他 | 11 | 12 | 21 | 5 | 4 | 24 | 4 | 81 |
| 軟組織の異常のある者 (人) | | 10 | 31 | 25 | 8 | 3 | 63 | 6 | 146 |
| % | | 2.5% | 3.8% | 2.6% | 2.0% | 1.2% | 4.6% | 2.2% | 3.3% |
| その他の異常のある者 (人) | | 3 | 3 | 7 | 3 | 1 | 9 | 2 | 28 |
| % | | 0.8% | 0.4% | 0.7% | 0.7% | 0.4% | 0.7% | 0.7% | 0.6% |
| フッ化物塗布の経験者 (人) | | 309 | 638 | 760 | 306 | 169 | 1,101 | 198 | 3,481 |
| % | | 77.3% | 78.8% | 80.0% | 74.6% | 67.9% | 79.8% | 71.7% | 77.8% |

むし歯の型別分類: A (上顎前歯部または臼歯部にむし歯あり)、B (上顎前歯部および臼歯部にむし歯あり)、C 1 (下顎前歯部のみにむし歯あり)、C 2 (下顎前歯部を含む部位にむし歯あり)

4 フッ化物塗布

| | 門司 | 小倉北 | 小倉南 | 若松 | 八幡東 | 八幡西 | 戸畑 | 計 |
|------------------------|-------|-------|-------|-------|-------|-------|-------|-------|
| 対象者数（人） | 694 | 1,558 | 2,044 | 586 | 473 | 2,338 | 460 | 8,153 |
| 受診者数（人） | 335 | 807 | 893 | 304 | 229 | 1,148 | 203 | 3,919 |
| 受診率（％） | 48.3% | 51.8% | 43.7% | 51.9% | 48.4% | 49.1% | 44.1% | 48.1% |
| 1歳6か月児歯科健診受診者数（人） | 413 | 1,010 | 1,120 | 412 | 291 | 1,455 | 300 | 5,001 |
| 1歳6か月児歯科健診受診者に占める割合（％） | 81.1% | 79.9% | 79.7% | 73.8% | 78.7% | 78.9% | 67.7% | 78.4% |

5 親子歯科健診

| | 門司 | 小倉北 | 小倉南 | 若松 | 八幡東 | 八幡西 | 戸畑 | 計 | |
|------------------------|-------------|-------|-------|-------|-------|-------|-------|-------|-------|
| 対象者数（人） | 694 | 1,558 | 2,044 | 586 | 473 | 2,338 | 460 | 8,153 | |
| 受診者数（人） | 125 | 282 | 362 | 89 | 98 | 423 | 78 | 1,457 | |
| 受診率（％） | 18.0% | 18.1% | 17.7% | 15.2% | 20.7% | 18.1% | 17.0% | 17.9% | |
| 1歳6か月児歯科健診受診者数（人） | 413 | 1,010 | 1,120 | 412 | 291 | 1,455 | 300 | 5,001 | |
| 1歳6か月児歯科健診受診者に占める割合（％） | 30.3% | 27.9% | 32.3% | 21.6% | 33.7% | 29.1% | 26.0% | 29.1% | |
| 口腔内の状況 | 未処置歯のある者（人） | 75 | 159 | 228 | 42 | 48 | 195 | 37 | 784 |
| | ％ | 60.0% | 56.4% | 63.0% | 47.2% | 49.0% | 46.1% | 47.4% | 53.8% |
| | 歯肉炎のある者（人） | 49 | 108 | 178 | 48 | 48 | 183 | 49 | 663 |
| | ％ | 39.2% | 38.3% | 49.2% | 53.9% | 49.0% | 43.3% | 62.8% | 45.5% |
| | 歯周炎のある者（人） | 36 | 67 | 74 | 11 | 9 | 105 | 17 | 319 |
| ％ | 28.8% | 23.8% | 20.4% | 12.4% | 9.2% | 24.8% | 21.8% | 21.9% | |
| 判定結果 | 異常なし（人） | 16 | 62 | 44 | 20 | 22 | 109 | 6 | 279 |
| | ％ | 12.8% | 22.0% | 12.2% | 22.5% | 22.4% | 25.8% | 7.7% | 19.1% |
| | 要指導（人） | 4 | 12 | 19 | 16 | 3 | 41 | 4 | 99 |
| | ％ | 3.2% | 4.3% | 5.2% | 18.0% | 3.1% | 9.7% | 5.1% | 6.8% |
| | 要観察（人） | 8 | 22 | 32 | 10 | 9 | 26 | 5 | 112 |
| | ％ | 6.4% | 7.8% | 8.8% | 11.2% | 9.2% | 6.1% | 6.4% | 7.7% |
| | 要治療（人） | 97 | 185 | 266 | 43 | 64 | 245 | 63 | 963 |
| | ％ | 77.6% | 65.6% | 73.5% | 48.3% | 65.3% | 57.9% | 80.8% | 66.1% |
| 不明（人） | 0 | 1 | 1 | 0 | 0 | 2 | 0 | 4 | |
| ％ | 0.0% | 0.4% | 0.3% | 0.0% | 0.0% | 0.5% | 0.0% | 0.3% | |

6 4・5歳児歯科検診

(1) 実施施設数

| | 私立 幼稚園 | 市立 保育所(園) | 私立 保育所(園) | その他の 施設 | 計 |
|-----|-----------|--------------|--------------|------------|-------|
| 対象 | 94 | 20 | 136 | 76 | 326 |
| 実施 | 92 | 20 | 135 | 17 | 264 |
| 実施率 | 97.9% | 100.0% | 99.3% | 22.4% | 81.0% |

(2) 4歳児実施結果

① 施設別

| | 私立 幼稚園 | 市立 保育所(園) | 私立 保育所(園) | その他の 施設 | 計 |
|---------------|-----------|--------------|--------------|------------|--------|
| 受診者数(人) | 4,529 | 310 | 2,654 | 108 | 7,601 |
| う歯のない者(人) | 3,079 | 173 | 1,544 | 72 | 4,868 |
| % | 68.0% | 55.8% | 58.2% | 66.7% | 64.0% |
| 処置完了(人) | 392 | 30 | 209 | 6 | 637 |
| % | 8.7% | 9.7% | 7.9% | 5.6% | 8.4% |
| う歯のある者処置(人) | 1,058 | 107 | 901 | 30 | 2,096 |
| 未完了 % | 23.4% | 34.5% | 33.9% | 27.8% | 27.6% |
| 計(人) | 1,450 | 137 | 1,110 | 36 | 2,733 |
| % | 32.0% | 44.2% | 41.8% | 33.3% | 36.0% |
| むし歯数(本) | 5,605 | 673 | 4,717 | 136 | 11,131 |
| dft(一人平均むし歯数) | 1.24 | 2.17 | 1.78 | 1.26 | 1.46 |

② 区別(市立幼稚園を除く)

| | 門司区 | 小倉北区 | 小倉南区 | 若松区 | 八幡東区 | 八幡西区 | 戸畑区 | 計 |
|---------------|-------|-------|-------|-------|-------|-------|-------|--------|
| 受診者数(人) | 694 | 1,148 | 1,915 | 638 | 603 | 2,208 | 395 | 7,601 |
| う歯のない者(人) | 443 | 708 | 1,263 | 380 | 425 | 1,422 | 227 | 4,868 |
| % | 63.8% | 61.7% | 66.0% | 59.6% | 70.5% | 64.4% | 57.5% | 64.0% |
| 処置完了(人) | 39 | 101 | 171 | 57 | 39 | 197 | 33 | 637 |
| % | 5.6% | 8.8% | 8.9% | 8.9% | 6.5% | 8.9% | 8.4% | 8.4% |
| う歯のある者処置(人) | 212 | 339 | 481 | 201 | 139 | 589 | 135 | 2,096 |
| 未完了 % | 30.5% | 29.5% | 25.1% | 31.5% | 23.1% | 26.7% | 34.2% | 27.6% |
| 計(人) | 251 | 440 | 652 | 258 | 178 | 786 | 168 | 2,733 |
| % | 36.2% | 38.3% | 34.0% | 40.4% | 29.5% | 35.6% | 42.5% | 36.0% |
| むし歯数(本) | 1,050 | 1,813 | 2,619 | 1,049 | 685 | 3,228 | 687 | 11,131 |
| dft(一人平均むし歯数) | 1.51 | 1.58 | 1.37 | 1.64 | 1.14 | 1.46 | 1.74 | 1.46 |

(3) 5歳児実施結果

① 施設別

| | | 私立 幼稚園 | 市立 保育所(園) | 私立 保育所(園) | その他の 施設 | 計 | |
|---------------|-----------|-----------|--------------|--------------|------------|--------|-------|
| 受診者数(人) | | 4,629 | 361 | 2,709 | 109 | 7,808 | |
| う歯のない者 | (人) | 2,618 | 153 | 1,235 | 70 | 4,076 | |
| | % | 56.6% | 42.4% | 45.6% | 64.2% | 52.2% | |
| 処置 完了 | (人) | 680 | 52 | 371 | 14 | 1,117 | |
| | % | 14.7% | 14.4% | 13.7% | 12.8% | 14.3% | |
| う歯の ある者 | 処置 未完了 | (人) | 1,331 | 156 | 1,103 | 25 | 2,615 |
| | % | 28.8% | 43.2% | 40.7% | 22.9% | 33.5% | |
| 計 | (人) | 2,011 | 208 | 1,474 | 39 | 3,732 | |
| | % | 43.4% | 57.6% | 54.4% | 35.8% | 47.8% | |
| むし歯数(本) | | 8,664 | 1,185 | 6,771 | 128 | 16,748 | |
| dft(一人平均むし歯数) | | 1.87 | 3.28 | 2.50 | 1.17 | 2.14 | |

② 区別

| | | 門司区 | 小倉北区 | 小倉南区 | 若松区 | 八幡東区 | 八幡西区 | 戸畑区 | 計 | |
|---------------|-----------|-------|-------|-------|-------|-------|-------|-------|--------|-------|
| 受診者数(人) | | 769 | 1,225 | 1,955 | 659 | 653 | 2,164 | 383 | 7,808 | |
| う歯のない者 | (人) | 428 | 622 | 1,049 | 308 | 364 | 1,118 | 187 | 4,076 | |
| | % | 55.7% | 50.8% | 53.7% | 46.7% | 55.7% | 51.7% | 48.8% | 52.2% | |
| 処置 完了 | (人) | 92 | 169 | 293 | 99 | 95 | 303 | 66 | 1,117 | |
| | % | 12.0% | 13.8% | 15.0% | 15.0% | 14.5% | 14.0% | 17.2% | 14.3% | |
| う歯の ある者 | 処置 未完了 | (人) | 249 | 434 | 613 | 252 | 194 | 743 | 130 | 2,615 |
| | % | 32.4% | 35.4% | 31.4% | 38.2% | 29.7% | 34.3% | 33.9% | 33.5% | |
| 計 | (人) | 341 | 603 | 906 | 351 | 289 | 1,046 | 196 | 3,732 | |
| | % | 44.3% | 49.2% | 46.3% | 53.3% | 44.3% | 48.3% | 51.2% | 47.8% | |
| むし歯数(本) | | 1,529 | 2,743 | 3,886 | 1,609 | 1,249 | 4,888 | 844 | 16,748 | |
| dft(一人平均むし歯数) | | 1.99 | 2.24 | 1.99 | 2.44 | 1.91 | 2.26 | 2.20 | 2.14 | |

※ 市立幼稚園は学校保健安全法第13条に基づく健康診断として実施(教育委員会学校保健課が実施)、その他の施設は母子保健法第13条に基づく健康診査として実施(保健福祉局健康推進課)

7 歯周疾患検診

(1) 受診状況

| | 門司 | 小倉北 | 小倉南 | 若松 | 八幡東 | 八幡西 | 戸畑 | 計 |
|--------------|-------|-------|--------|-------|-------|--------|-------|--------|
| 対象者数 (人) | 1,377 | 2,605 | 3,326 | 1,090 | 886 | 3,921 | 793 | 13,998 |
| 40歳 受診者数 (人) | 54 | 58 | 99 | 18 | 29 | 117 | 22 | 397 |
| 受診率 (%) | 3.9% | 2.2% | 3.0% | 1.7% | 3.3% | 3.0% | 2.8% | 2.8% |
| 対象者数 (人) | 1,199 | 2,205 | 2,585 | 989 | 835 | 3,069 | 705 | 11,587 |
| 50歳 受診者数 (人) | 33 | 40 | 82 | 19 | 25 | 70 | 24 | 293 |
| 受診率 (%) | 2.8% | 1.8% | 3.2% | 1.9% | 3.0% | 2.3% | 3.4% | 2.5% |
| 対象者数 (人) | 1,297 | 2,251 | 2,555 | 1,128 | 925 | 3,201 | 713 | 12,070 |
| 60歳 受診者数 (人) | 45 | 55 | 87 | 36 | 37 | 114 | 19 | 393 |
| 受診率 (%) | 3.5% | 2.4% | 3.4% | 3.2% | 4.0% | 3.6% | 2.7% | 3.3% |
| 対象者数 (人) | 1,542 | 2,117 | 2,498 | 1,019 | 917 | 3,016 | 724 | 11,833 |
| 70歳 受診者数 (人) | 190 | 160 | 265 | 97 | 82 | 318 | 64 | 1,176 |
| 受診率 (%) | 12.3% | 7.6% | 10.6% | 9.5% | 8.9% | 10.5% | 8.8% | 9.9% |
| 対象者数 (人) | 5,415 | 9,178 | 10,964 | 4,226 | 3,563 | 13,207 | 2,935 | 49,488 |
| 計 受診者数 (人) | 322 | 313 | 533 | 170 | 173 | 619 | 129 | 2,259 |
| 受診率 (%) | 5.9% | 3.4% | 4.9% | 4.0% | 4.9% | 4.7% | 4.4% | 4.6% |

(2) 口腔内の状況

| | | 40歳 | 50歳 | 60歳 | 70歳 |
|-----------------------|-----------------|-------|-------|-------|-------|
| 歯 の 状 況 | 受診者数 (人) | 397 | 293 | 393 | 1,176 |
| | 一人平均残存歯数 (本) | 28.3 | 27.7 | 26.4 | 24.1 |
| | 喪失歯がある者 (人) | 54 | 91 | 197 | 858 |
| | % | 13.6% | 31.1% | 50.1% | 73.0% |
| | 残存歯24本以上の者 (人) | - | - | 340 | - |
| | % | - | - | 86.5% | - |
| 歯 肉 の 状 況 | 診査対象歯のない者 (人) | 0 | 0 | 0 | 7 |
| | 進行した歯周炎の者 (人) ※ | 255 | 202 | 277 | 909 |
| | % | 64.2% | 68.9% | 70.5% | 77.8% |

※CPI 最大コード=3 (4~5mmの歯周ポケットがある)、4 (6mm~の歯周ポケットがある) の者

(3) 判定結果

| | 40歳 | 50歳 | 60歳 | 70歳 | |
|-------------|---------------------|-------|-------|-------|-------|
| 受診者数 (人) | 397 | 293 | 393 | 1,176 | |
| 異常なし (人) | 22 | 18 | 20 | 67 | |
| % | 5.5% | 6.1% | 5.1% | 5.7% | |
| 要指導 (人) | 20 | 3 | 10 | 22 | |
| % | 5.0% | 1.0% | 2.5% | 1.9% | |
| 要精密検査 (人) ※ | 355 | 272 | 363 | 1,087 | |
| % | 89.4% | 92.8% | 92.4% | 92.4% | |
| 内訳 (重複有) | 歯石除去 (人) | 230 | 182 | 215 | 563 |
| | % | 57.9% | 62.1% | 54.7% | 47.9% |
| | 歯周治療 (人) | 255 | 202 | 277 | 909 |
| | % | 64.2% | 68.9% | 70.5% | 77.3% |
| | う蝕治療 (人) | 183 | 119 | 138 | 387 |
| | % | 46.1% | 40.6% | 35.1% | 32.9% |
| | 補綴処置 (義歯、ブリッジ等) (人) | 18 | 21 | 39 | 173 |
| | % | 4.5% | 7.2% | 9.9% | 14.7% |
| その他 | 12 | 10 | 12 | 22 | |
| % | 3.0% | 3.4% | 3.1% | 1.9% | |

8 歯科保健指導

(1) 各別実績

| | 門司 | 小倉北 | 小倉南 | 若松 | 八幡東 | 八幡西 | 戸畑 | 計 |
|---------------|------|------|-------|------|-----|-------|------|-------|
| 参加者数 (人) | 703 | 718 | 1,874 | 432 | 268 | 1,120 | 546 | 5,661 |
| 実施回数 | 29 | 35 | 44 | 14 | 27 | 59 | 30 | 238 |
| 1回あたり参加者数 (人) | 24.2 | 20.5 | 42.6 | 30.9 | 9.9 | 19.0 | 18.2 | 23.8 |

(2) 会場別・対象者別実績

| | 区役所 | 市民センター | その他 | 妊産婦 | 乳幼児の保護者 | 学童 | 成人 |
|---------------|-------|--------|------|------|---------|------|-------|
| 参加者数 (人) | 1,436 | 3,487 | 738 | 359 | 4,721 | 32 | 549 |
| 実施回数 | 54 | 172 | 12 | 27 | 207 | 1 | 3 |
| 1回あたり参加者数 (人) | 26.6 | 20.3 | 61.5 | 13.3 | 22.8 | 32.0 | 183.0 |

9 お口の元気度アップ事業（一次予防事業）

（1）実施状況

| | 参加者数（人） | 実施回数 | 1回あたりの参加者数（人） |
|------------------|---------|------|---------------|
| 健口相談（お口の元気度チェック） | 372 | 15 | 24.8 |
| おいしく食べる健口塾 | 4,758 | 114 | 41.7 |
| 健口ストレッチ講座 | 2,120 | 67 | 31.6 |
| お口を元気にする出前講演、講演会 | 234 | 4 | 58.5 |
| 合計 | 7,484 | 200 | 37.4 |

（2）健口相談（お口の元気度チェック）結果

図 相談内容：基本チェック項目（複数回答）

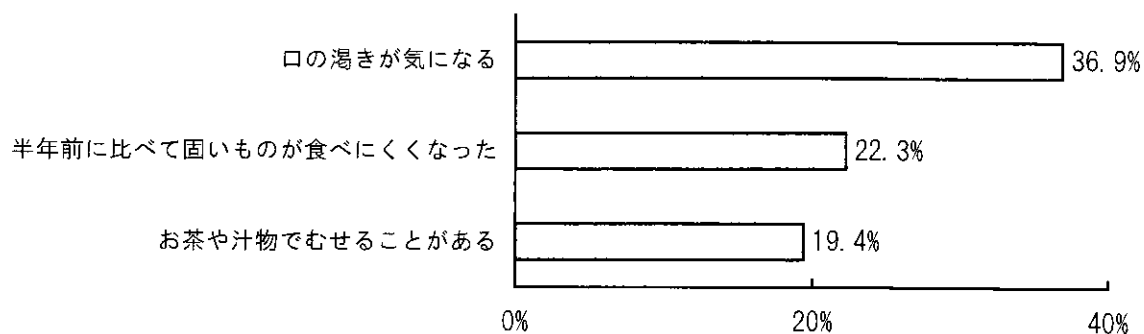


図 相談内容：基本チェック項目以外（複数回答）

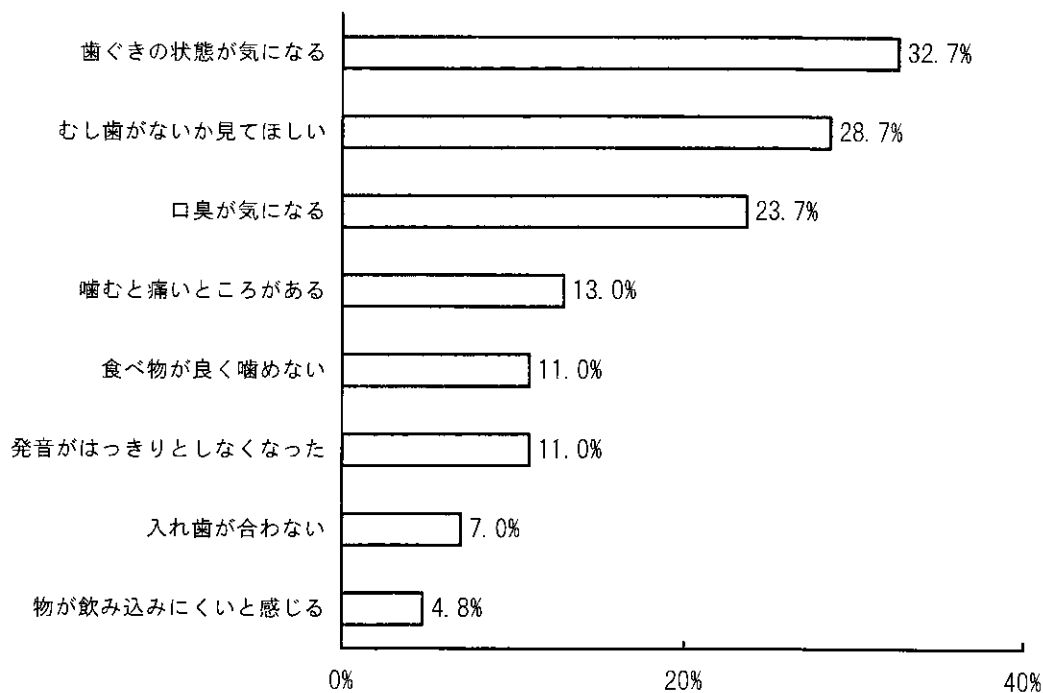
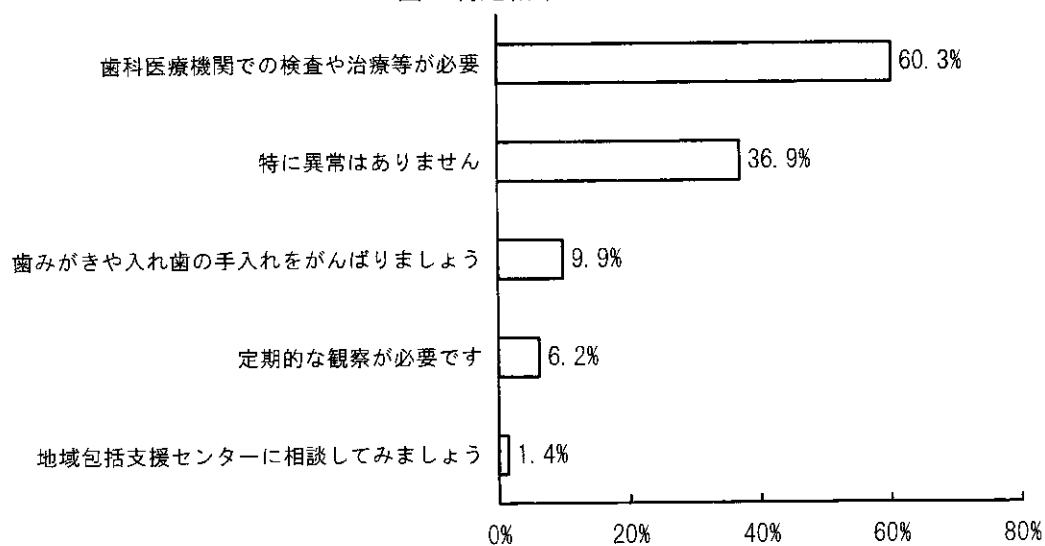


図 判定結果



10 通所型介護予防事業のうちおいいき教室（二次予防事業）

| | 門司 | 小倉北 | 小倉南 | 若松 | 八幡東 | 八幡西 | 戸畑 | 計 |
|-----------|-----|-----|-----|-----|-----|-----|-----|-------|
| 会場数 | 2 | 1 | 2 | 2 | 1 | 3 | 1 | 12 |
| 実施回数 | 24 | 40 | 32 | 24 | 24 | 88 | 32 | 264 |
| 実参加者数（人） | 34 | 53 | 39 | 19 | 23 | 113 | 36 | 317 |
| 延参加者人数（人） | 242 | 320 | 273 | 136 | 157 | 786 | 264 | 2,178 |

11 高齢者地域交流支援通所事業における口腔保健指導（二次予防事業）

| | 門司 | 小倉北 | 小倉南 | 若松 | 八幡東 | 八幡西 | 戸畑 | 計 |
|-----------|-----|-----|-----|----|-----|-----|----|-------|
| 会場数 | 7 | 8 | 10 | 5 | 5 | 11 | 4 | 50 |
| 実施回数 | 14 | 16 | 20 | 10 | 10 | 22 | 8 | 100 |
| 延参加者人数（人） | 122 | 213 | 204 | 93 | 116 | 274 | 81 | 1,103 |

【参考】 北九州市健康づくり推進プラン等の指標と平成 26 年度実績

下線の指標は、数値の減少を目標としているもの

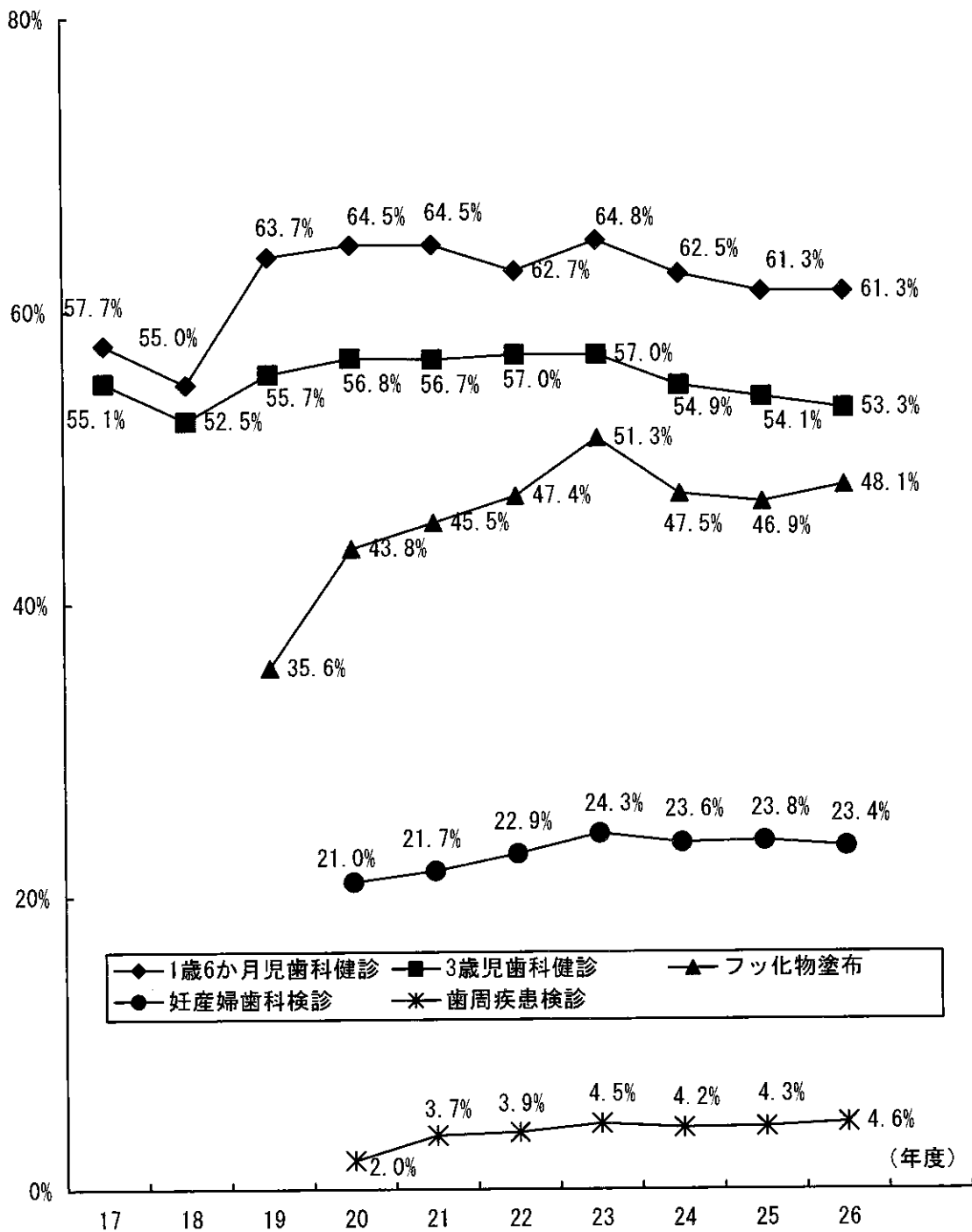
| 年齢層 | 指標 | 目標値 | H26 現状値 | 目標値と現 状値の差 | ※2 計画 | ※3参考 国目標値 |
|--------------------------|--------------------------|--------|----------------|---------------|----------|--------------|
| 1歳6か月 | 1歳6か月児歯科健診受診率 | 75.0% | 61.3% | 13.7% | ① | |
| 3歳 | う蝕のない者の割合 | 80.0% | 76.3% | 3.7% | ① | 90% |
| | 3歳児歯科健診受診率 | 70.0% | 53.3% | 16.7% | ① | |
| 12歳 | う蝕のない者の割合 | 56.2% | 53.1% | 3.1% | ① | 65% |
| 中学生 | 歯肉に炎症所見を有する者の割合 | 20.0% | 22.7% | 2.7% | ① | 20% |
| 20歳代 | 歯肉に炎症所見を有する者の割合 | 25.0% | ※1 | — | ① | 25% |
| 20歳以上 | よく噛んで味わって食べる等の食べ方に興味がある者 | 80.0% | ※1 | — | ② | |
| 妊産婦 | 妊産婦歯科検診受診率 | 30.0% | 23.4% | 6.6% | ① | |
| 40・50・60・70歳 | 歯周疾患検診受診率 | 10.0% | 4.6% | 5.4% | ① | |
| 40歳 | 喪失歯のない者の割合 | 90.0% | 86.4% | 3.6% | ① | 75% |
| | 未処置歯を有する者の割合 | 40.0% | 46.1% | 6.1% | ① | 10% |
| | 進行した歯周炎を有する者の割合 | 56.0% | 64.2% | 8.2% | ① | 25% |
| 40歳以上 | 歯周病と糖尿病の関係を知っている者の割合 | 50.0% | ※1 | — | ① | |
| 60歳 | 24歯以上の自分の歯を有する者の割合 | 61.0% | ※1 | — | ① | 70% |
| | 未処置歯を有する者の割合 | 27.0% | 35.1% | 8.1% | ① | 10% |
| | 進行した歯周炎を有する者の割合 | 65.0% | 70.5% | 5.5% | ① | 45% |
| 60歳代 | 咀嚼良好者の割合 | 63.0% | ※1 | — | ① | 80% |
| 65歳以上 | 口腔ケアの重要性の認知度 | 70.0% | ※1 | — | ① | |
| | お口の元気度アップ事業参加者数 | 8,700人 | 7,484人 | 1,216人 | ③ | |
| 65歳以上（要支援・要介護認定を受けていない人） | かかりつけ歯科医を決めている人の割合 | 80.0% | 76.9% (H25) | 3.1% | ③ | |
| 80歳 | 20本以上の自分の歯を有する者の割合 | 47.0% | ※1 | — | ① | 50% |

※1：H28 調査予定

※2：①北九州市健康づくり推進プラン（H25～H29）、②第二次北九州市食育推進計画（H26～H30）、③第三次北九州市高齢者支援計画（H24～H26）

※3：「歯科口腔保健の推進に関する法律」（平成 23 年法律第 95 号）第 12 条第 1 項の規定に基づき定められる「基本的事項」の目標（歯科口腔保健の推進に関する基本的事項、平成 24 年厚生労働省告示第 438 号）、目標年度平成 34 年度

【参考】 受診率の年次推移



【参考】 う歯のない者の割合の年次推移

