

# 平成 27 年度 歯科口腔保健事業実績報告書

目 次	
I 歯科口腔保健事業の概要	1
II 歯科口腔保健事業の実績	4
1 妊産婦歯科検診	4
2 1歳6か月児歯科健康診査	5
3 3歳児歯科健康診査	6
4 フッ化物塗布	7
5 親子歯科健診	7
6 幼稚園・保育所（園）等歯科検診	8
7 学校歯科検診	10
8 歯周疾患検診	11
9 歯科保健指導	12
10 お口の元気度アップ事業	13
11 高齢者地域交流支援通所事業における口腔保健指導	14
III 参考	15
1 受診率の年次推移	15
2 う歯のない者の割合の年次推移	16
3 関連指標と平成 27 年度実績	17

北九州市保健福祉局健康推進課 口腔保健支援センター

電話 093-582-2018

## I 歯科口腔保健事業の概要

事業【平成 27 年度所管課】・概要	平成 27 年度実績
<b>妊産婦歯科検診【保健福祉局健康推進課】</b> (実績は P 4 参照) 口腔内環境が悪化しやすい妊産婦を対象に、市内の登録歯科医療機関で口腔内診査・歯科保健指導を実施、妊産婦の歯と口の健康、食生活、歯口清掃や、胎児・乳幼児の歯の発育等について情報提供を行う。無料。	
<b>1 歳 6 か月児・3 歳児歯科健康診査【保健福祉局健康推進課】</b> (実績は P 5 ～参照) 幼児の健康の保持・増進を図るため、1 歳 6 か月児及び 3 歳児を対象に市内の登録歯科医療機関で歯科健診及び歯科保健指導を実施する。無料。	
<b>歯科健診未受診者対策【保健福祉局健康推進課】</b> 1 歳 6 か月児・3 歳児歯科健康診査の受診率向上を図るため、未受診者に対する受診勧奨はがきの送付、アンケート調査、リーフレットの配布を実施する。	受診勧奨はがき 1 歳 6 か月児 3,071 件、3 歳児 2,874 件発送
<b>フッ化物塗布【保健福祉局健康推進課】</b> (実績は P 7 参照) 歯質の強化を図り、う蝕を予防するために、1 歳 6 か月児歯科健康診査受診時にフッ化物塗布を実施する。1 回 6 0 0 円 (生活保護世帯免除、平成 2 8 年度から無料)。	
<b>親子歯科健診【保健福祉局健康推進課】</b> (実績は P 7 参照) 養育者の口腔内状況を改善し、子どものむし歯予防をはかるため、1 歳 6 か月児歯科健康診査受診時に保護者の歯科健診を実施する。1 回 4 0 0 円 (生活保護世帯免除)。	
<b>4・5 歳児歯科検診【保健福祉局健康推進課】</b> (実績は P 8 ～参照) う蝕等の早期発見を目的に、市内の保育所(園)、私立幼稚園に在園する 4 歳児、5 歳児を対象に集団歯科検診を実施する。	
<b>親子歯科保健向上対策委員会【保健福祉局健康推進課】</b> 母子歯科保健関係マニュアルの見直しや乳幼児のむし歯予防対策や受診率向上について、検討する。	3 回開催
<b>歯周疾患検診【保健福祉局健康推進課】</b> (実績は P 11 ～参照) 高齢期における健康を維持し、食べる楽しみを享受できるよう、歯の喪失を予防することを目的として、4 0 歳、5 0 歳、6 0 歳及び 7 0 歳の市民を対象に市内の登録歯科医療機関で歯周疾患検診、歯科保健指導を実施する。4 0、5 0、6 0 歳 1, 0 0 0 円、生活保護世帯、市民税非課税世帯及び 7 0 歳は無料。	
<b>歯科と生活習慣病対策検討委員会【保健福祉局健康推進課】</b> 口腔と全身の健康との関係に着目した歯周病予防について、医科医療機関従事者を対象とした調査、歯科保健指導マニュアルの検討等を行う。	2 回開催
<b>口腔保健支援センター【保健福祉局健康推進課】</b> 歯科保健に関する普及・啓発、関係部署・関係団体との連携、北九州市口腔保健推進会議の開催を行う。	口腔保健推進会議 1 回開催、リーフレットのホームページ掲載等
<b>よい歯の学校及び口腔衛生功労者表彰【保健福祉局健康推進課】</b> 本市における歯科保健衛生の向上に努力し、その功績が特に顕著と認められる学校及び地域・職域における口腔衛生業務に尽力し、その功績があった個人を表彰する。	市長賞 1 校、教育委員会賞 5 校、口腔衛生功労者 1 名

事業【平成 27 年度所管課】・概要	平成 27 年度実績
<b>歯科保健指導【保健福祉局健康推進課】</b> 各区役所や市民センター等の事業に歯科衛生士を派遣し、講話や歯科保健指導を行う。	(実績は P 12 参照)
<small>けんこう</small> <b>健口相談（お口の元気度チェック）【保健福祉局健康推進課】</b> イベント会場等で高齢者を対象に歯科医師による口腔機能の評価、口腔内診査の実施、相談対応、歯科衛生士による保健指導等を行う。	(実績は P 13～参照)
<b>お口を元気にする講演会【保健福祉局健康推進課】</b> 地域の高齢者を対象とした健康教室等に歯科医師を派遣し、食べることからの健康づくりをテーマに、口腔機能に関する講演を行う。	(実績は P 13 参照)
<small>けんこう</small> <b>健口ストレッチ講座【保健福祉局健康推進課】</b> (実績は P 13 参照) 地域の高齢者を対象とした健康教室等に歯科衛生士を派遣し、口腔機能向上に関する健康教育（健口体操や口腔ケア指導）、個別相談等を行う。 （平成 26 年度まで実施していた「おいしく食べる健口塾」を統合）。	
<b>健康づくり講演会【保健福祉局健康推進課】</b> 一般市民を対象に口腔機能向上の推進に関する講演会を開催する。	1 回、140 人参加
<b>お口の元気度アップ対策委員会【保健福祉局健康推進課】</b> 口腔機能の維持・向上に関する一次予防事業の内容や市民への普及啓発等について検討する。	4 回開催
<b>口腔ケア推進のための連携推進研修会【保健福祉局健康推進課】</b> 歯科医師や介護関係職種との連携推進と知識や技術の向上を目的として研修会や事例検討会を行う。	3 回、233 人参加
<b>高齢者地域交流支援通所事業【保健福祉局高齢者支援課】</b> (実績は P 14 参照) 要介護状態等となるおそれが高い高齢者を対象に、運動・栄養・口腔ケア等の総合的なプログラムにより、できるだけ自立した状態が続くよう支援する。	
<b>夜間・休日急患センター【保健福祉局夜間・休日急患センター】</b> 夜間・休日の比較的軽度なケガや病気への対応を中心とした第一次救急医療を担う夜間・休日急患センター（診療科目：内科、小児科、外科・整形外科、眼科、耳鼻咽喉科、歯科）において、日祭日や盆、年末年始の昼間時間帯（9 時～17 時）に歯科診療を実施する。また、テレフォンセンターにおいて口腔に関する事も含めた医療相談や市内の病院紹介を行う。	夜間・休日急患センター受診者数 <u>22,536 人</u> （うち歯科受診者 <u>471 人</u> ）、テレフォンセンター利用者数 <u>69,527 件</u>
<b>医療に関する相談体制整備事業</b> <b>【保健福祉局保健衛生部医務薬務課】</b> 医療に関する相談窓口「医療安全相談コーナー」を設置している。医療の知識を持つ相談員が、患者及びその家族からの医療に関する相談に対応し、必要に応じて助言等を行う。 良質な医療の提供体制の確立や患者サービスの向上を図ることを目的に、医療従事者対象の研修会等の実施や関係機関・団体との情報交換を行う。	医療安全相談コーナーにおける相談件数（945 件、うち歯科に関するもの 56 件）、歯科医療安全対策研修会（2 回実施、505 人参加）

事業【平成 27 年度所管課】・概要	平成 27 年度実績
<p><b>学校歯科医【教育委員会学校保健課】</b>  学校保健安全法第 23 条の規定に基づき、市立学校及び幼稚園に対して学校歯科医を配置し、児童生徒等の健康管理を図るもの。</p>	市立学校及び幼稚園に学校歯科医を各校・園に 1 人配置 (212 人)
<p><b>就学时健康診断【教育委員会学校保健課】</b>  学校保健安全法第 11 条の規定に基づき、翌年度に入学する就学予定者を対象に、健康診断を実施する。</p>	平成 28 年度小学校就学予定者 (8067 人) に実施
<p><b>フッ素塗布業務【教育委員会学校保健課】</b>  児童のう歯予防対策事業として、市立小学校 2・3 年生及び特別支援学校小学部 2・3 年生の希望者を対象にイオン導入法によるフッ素塗布を実施する。</p>	小学 2 年生の希望者 (12,422 人) 小学 3 年生希望者 (11,734 人) に実施

## II 歯科口腔保健事業の実績

### 1 妊産婦歯科検診

		門司	小倉北	小倉南	若松	八幡東	八幡西	戸畑	計	
対象者数（人）		700	1,740	2,088	631	488	2,460	505	8,612	
受診者数（人）		166	384	503	127	132	537	141	1,990	
受診者内訳	産前（人）	～4週	0	0	0	0	0	0	0	0
		～8週	1	2	3	0	0	1	0	7
		～12週	6	8	9	2	3	9	0	37
		～16週	7	27	43	6	10	30	5	128
		～20週	22	60	88	17	18	83	19	307
		～24週	54	87	101	19	24	113	34	432
		～28週	25	75	106	31	22	94	29	382
		～32週	18	48	71	20	20	73	23	273
		～36週	13	32	34	11	16	60	15	181
		～40週	6	18	21	5	4	28	3	85
		41～週	0	1	0	0	0	0	0	1
		不明	0	0	0	0	0	12	4	16
	計	152	358	476	111	117	503	132	1,849	
産後（人）		14	26	27	16	15	34	9	141	
受診率（％）		23.7%	22.1%	24.1%	20.1%	27.0%	21.8%	27.9%	23.1%	
口腔内の状況	未処置歯のある者（人）	55	177	252	43	64	255	63	909	
	％	33.1%	46.1%	50.1%	33.9%	48.5%	47.5%	44.7%	45.7%	
	歯肉炎のある者（人）	83	166	243	66	67	251	93	969	
	％	50.0%	43.2%	48.3%	52.0%	50.8%	46.7%	66.0%	48.7%	
	歯周炎のある者（人）	24	73	93	20	16	110	14	350	
％	14.5%	19.0%	18.5%	15.7%	12.1%	20.5%	9.9%	17.6%		
判定結果	異常なし（人）	24	69	75	9	16	73	15	281	
	％	14.5%	18.0%	14.9%	7.1%	12.1%	13.6%	10.6%	14.1%	
	要指導（人）	5	4	6	5	0	9	4	33	
	％	3.0%	1.0%	1.2%	3.9%	0.0%	1.7%	2.8%	1.7%	
	要観察（人）	2	8	4	5	4	14	3	40	
	％	1.2%	2.1%	0.8%	3.9%	3.0%	2.6%	2.1%	2.0%	
	要治療（人）	121	277	391	92	97	407	110	1,495	
％	72.9%	72.1%	77.7%	72.4%	73.5%	75.8%	78.0%	75.1%		

## 2 1歳6か月児歯科健康診査

		門司	小倉北	小倉南	若松	八幡東	八幡西	戸畑	計	
対象者数 (人)		665	1,468	1,883	668	426	2,248	453	7,811	
受診者数 (人)		435	1,001	1,041	477	272	1,520	308	5,054	
受診率 (%)		65.4%	68.2%	55.3%	71.4%	63.8%	67.6%	68.0%	64.7%	
むし歯数	処置歯 (本)	10	15	1	2	2	11	0	41	
	未処置歯 (本)	80	139	71	66	39	203	27	625	
	計 (本)	90	154	72	68	41	214	27	666	
	dft (一人平均むし歯数)	0.21	0.15	0.07	0.14	0.15	0.14	0.09	0.13	
むし歯の 型別分類	むし歯の ない者 (人)	O <sub>1</sub>	140	333	393	152	103	474	117	1,712
		O <sub>2</sub>	274	621	622	303	156	954	184	3,114
		計	414	954	1,015	455	259	1,428	301	4,826
		%	95.2%	95.3%	97.5%	95.4%	95.2%	93.9%	97.7%	95.5%
	むし歯の ある者 (人)	A	14	35	23	17	9	85	5	188
		B	6	7	3	4	4	7	2	33
		C	1	5	0	1	0	0	0	7
		計	21	47	26	22	13	92	7	228
		%	4.8%	4.7%	2.5%	4.6%	4.8%	6.1%	2.3%	4.5%
		未処置歯のある者 (人)	19	44	25	21	12	89	7	217
%	4.4%	4.4%	2.4%	4.4%	4.4%	5.9%	2.3%	4.3%		
軟組織の異常のある者 (人)		99	74	68	22	17	156	31	467	
%		22.8%	7.4%	6.5%	4.6%	6.3%	10.3%	10.1%	9.2%	
歯列咬合異常のある者 (人)		44	106	100	25	24	151	24	474	
%		10.1%	10.6%	9.6%	5.2%	8.8%	9.9%	7.8%	9.4%	
問診の 結果	母乳を 与えている者	(人)	104	235	238	121	56	412	72	1,238
		%	23.9%	23.5%	22.9%	25.4%	20.6%	27.1%	23.4%	24.5%
	哺乳びんを 使用する者	(人)	57	143	113	60	51	177	37	638
		%	13.1%	14.3%	10.9%	12.6%	18.8%	11.6%	12.0%	12.6%
	ジュース・スポーツ飲料を よく飲む者	(人)	78	148	129	74	38	205	48	720
		%	17.9%	14.8%	12.4%	15.5%	14.0%	13.5%	15.6%	14.2%
	間食の時間を 決めていない者	(人)	174	361	365	165	91	569	104	1,829
		%	40.0%	36.1%	35.1%	34.6%	33.5%	37.4%	33.8%	36.2%
	仕上げ磨きを 行わない者	(人)	34	76	61	46	17	95	19	348
		%	7.8%	7.6%	5.9%	9.6%	6.3%	6.3%	6.2%	6.9%

むし歯の型別分類：O<sub>1</sub> (むし歯なし、口腔環境良い)、O<sub>2</sub> (むし歯なし、口腔環境悪い)、A (上顎前歯部または臼歯部にむし歯あり)、B (上顎前歯部および臼歯部にむし歯あり)、C (下顎前歯部を含む部位にむし歯あり)

### 3 3歳児歯科健康診査

		門司	小倉北	小倉南	若松	八幡東	八幡西	戸畑	計		
対象者数（人）		705	1,495	2,067	691	493	2,228	435	8,114		
受診者数（人）		416	815	989	470	281	1,276	284	4,531		
受診率（％）		59.0%	54.5%	47.8%	68.0%	57.0%	57.3%	65.3%	55.8%		
むし歯数	処置歯（本）	78	293	153	76	28	270	48	946		
	未処置歯（本）	470	715	706	346	166	987	167	3,557		
	計（本）	548	1,008	859	422	194	1,257	215	4,503		
	d f t	1.32	1.24	0.87	0.90	0.69	0.99	0.76	0.99		
むし歯の型別分類	むし歯のない者（人）	計	281	590	753	370	230	964	220	3,408	
		%	67.5%	72.4%	76.1%	78.7%	81.9%	75.5%	77.5%	75.2%	
	むし歯のある者（人）	A	計	87	133	161	53	31	193	44	702
			%	32.5%	27.6%	23.9%	21.3%	18.1%	24.5%	22.5%	24.8%
		C	B	37	66	64	41	13	98	18	337
			C <sub>1</sub>	1	4	2	1	1	5	0	14
			C <sub>2</sub>	10	22	9	5	6	16	2	70
			計	11	26	11	6	7	21	2	84
計	135	225	236	100	51	312	64	1,123			
%	32.5%	27.6%	23.9%	21.3%	18.1%	24.5%	22.5%	24.8%			
未処置歯のある者（人）		123	180	209	83	47	268	53	963		
%		29.6%	22.1%	21.1%	17.7%	16.7%	21.0%	18.7%	21.3%		
不正咬合のある者（人）		81	150	157	38	41	200	45	712		
%		19.5%	18.4%	15.9%	8.1%	14.6%	15.7%	15.8%	15.7%		
分類（重複あり）	a：反対咬合（下顎前突）	23	41	54	15	10	58	18	219		
	b：上顎前突、過蓋咬合	30	52	52	10	11	81	12	248		
	c：開咬	4	15	9	5	5	20	1	59		
	d：叢生	19	32	27	7	11	32	9	137		
	e：正中離開	2	0	1	0	1	3	0	7		
	f：その他	8	19	15	2	4	14	6	68		
軟組織の異常のある者（人）		22	26	35	10	10	63	16	182		
%		5.3%	3.2%	3.5%	2.1%	3.6%	4.9%	5.6%	4.0%		
その他の異常のある者（人）		1	5	5	3	0	6	3	23		
%		0.2%	0.6%	0.5%	0.6%	0.0%	0.5%	1.1%	0.5%		
フッ化物塗布の経験者（人）		309	623	756	352	203	1,031	201	3,475		
%		74.3%	76.4%	76.4%	74.9%	72.2%	80.8%	70.8%	76.7%		

むし歯の型別分類：A（上顎前歯部または臼歯部にむし歯あり）、B（上顎前歯部および臼歯部にむし歯あり）、C<sub>1</sub>（下顎前歯部のみにむし歯あり）、C<sub>2</sub>（下顎前歯部を含む部位にむし歯あり）

(参考) 市立幼稚園3歳児歯科検診結果(受診者数65人)

むし歯のある者 15人(23.1%)

4 フッ化物塗布

	門司	小倉北	小倉南	若松	八幡東	八幡西	戸畑	計
対象者数(人)	665	1,468	1,883	668	426	2,248	453	7,811
受診者数(人)	346	785	840	380	212	1,200	201	3,964
受診率(%)	52.0%	53.5%	44.6%	56.9%	49.8%	53.4%	44.4%	50.7%
1歳6か月児歯科健診受診者数(人)	435	1,001	1,041	477	272	1,520	308	5,054
1歳6か月児歯科健診受診者に占める割合(%)	79.5%	78.4%	80.7%	79.7%	77.9%	78.9%	65.3%	78.4%

5 親子歯科健診

	門司	小倉北	小倉南	若松	八幡東	八幡西	戸畑	計	
対象者数(人)	665	1,468	1,883	668	426	2,248	453	7,811	
受診者数(人)	116	212	244	76	75	289	67	1,079	
受診率(%)	17.4%	14.4%	13.0%	11.4%	17.6%	12.9%	14.8%	13.8%	
1歳6か月児歯科健診受診者数(人)	435	1,001	1,041	477	272	1,520	308	5,054	
1歳6か月児歯科健診受診者に占める割合(%)	26.7%	21.2%	23.4%	15.9%	27.6%	19.0%	21.8%	21.3%	
口腔内の状況	未処置歯のある者(人)	48	103	109	45	37	160	35	537
	%	41.4%	48.6%	44.7%	59.2%	49.3%	55.4%	52.2%	49.8%
	歯肉炎のある者(人)	31	96	124	32	31	125	36	475
	%	26.7%	45.3%	50.8%	42.1%	41.3%	43.3%	53.7%	44.0%
	歯周炎のある者(人)	58	47	34	11	8	73	13	244
%	50.0%	22.2%	13.9%	14.5%	10.7%	25.3%	19.4%	22.6%	
判定結果	異常なし(人)	16	51	56	23	19	66	9	240
	%	13.8%	24.1%	23.0%	30.3%	25.3%	22.8%	13.4%	22.2%
	要指導(人)	5	13	9	9	3	24	2	65
	%	4.3%	6.1%	3.7%	11.8%	4.0%	8.3%	3.0%	6.0%
	要観察(人)	5	15	11	9	5	28	6	79
	%	4.3%	7.1%	4.5%	11.8%	6.7%	9.7%	9.0%	7.3%
	要治療(人)	90	131	168	35	48	170	50	692
	%	77.6%	61.8%	68.9%	46.1%	64.0%	58.8%	74.6%	64.1%
	不明(人)	0	2	0	0	0	1	0	3
%	0.0%	0.9%	0.0%	0.0%	0.0%	0.3%	0.0%	0.3%	



## 6 幼稚園・保育所（園）等歯科検診

### (1) 実施施設数

	市立幼稚園	私立幼稚園	直営保育所	私立保育所(園)	認定こども園	その他の施設	計
対象	8	90	19	137	2	83	339
実施	8	89	19	137	2	14	269
実施率	100.0%	98.9%	100.0%	100.0%	100.0%	16.9%	79.4%

### (2) 4歳児実施結果

#### ① 施設別

		市立幼稚園	私立幼稚園	直営保育所	私立保育所(園)	認定こども園	その他の施設	計	
受診者数(人)		123	4,306	327	2,683	47	110	7,596	
う歯のない者	(人)	84	2,915	161	1,520	38	78	4,796	
	%	68.3%	67.7%	49.2%	56.7%	80.9%	70.9%	63.1%	
う歯のある者	処置完了	(人)	11	375	30	243	1	5	665
		%	8.9%	8.7%	9.2%	9.1%	2.1%	4.5%	8.8%
	処置未完了	(人)	28	1,016	136	920	8	27	2,135
		%	22.8%	23.6%	41.6%	34.3%	17.0%	24.5%	28.1%
	計	(人)	39	1,391	166	1,163	9	32	2,800
		%	31.7%	32.3%	50.8%	43.3%	19.1%	29.1%	36.9%
むし歯数(本)			5,541	775	4,835	18	91	11,260	
dft(一人平均むし歯数)			1.29	2.37	1.80	0.38	0.83	1.48	

#### ② 区別(市立幼稚園を除く)

		門司区	小倉北区	小倉南区	若松区	八幡東区	八幡西区	戸畑区	計	
受診者数(人)		772	1,168	1,893	604	593	2,106	337	7,473	
う歯のない者	(人)	509	741	1,171	345	405	1,324	217	4,712	
	%	65.9%	63.4%	61.9%	57.1%	68.3%	62.9%	64.4%	63.1%	
う歯のある者	処置完了	(人)	47	126	188	56	48	163	26	654
		%	6.1%	10.8%	9.9%	9.3%	8.1%	7.7%	7.7%	8.8%
	処置未完了	(人)	216	301	534	203	140	619	94	2,107
		%	28.0%	25.8%	28.2%	33.6%	23.6%	29.4%	27.9%	28.2%
	計	(人)	263	427	722	259	188	782	120	2,761
		%	34.1%	36.6%	38.1%	42.9%	31.7%	37.1%	35.6%	36.9%
むし歯数(本)		1,038	1,588	2,911	1,123	742	3,347	511	11,260	
dft(一人平均むし歯数)		1.34	1.36	1.54	1.86	1.25	1.59	1.52	1.51	

(3) 5歳児実施結果

① 施設別

		市立 幼稚園	私立 幼稚園	直営 保育所	私立 保育所 (園)	認定こど も園	その他の 施設	計	
受診者数 (人)		110	4,545	320	2,681	45	93	7,794	
う歯のない者	(人)	72	2,706	126	1,352	37	54	4,347	
	%	65.5%	59.5%	39.4%	50.4%	82.2%	58.1%	55.8%	
う歯の ある者	処置 完了	(人)	10	604	47	372	2	9	1,044
		%	9.1%	13.3%	14.7%	13.9%	4.4%	9.7%	13.4%
	処置 未完了	(人)	28	1,235	147	957	6	30	2,403
		%	25.5%	27.2%	45.9%	35.7%	13.3%	32.3%	30.8%
	計	(人)	38	1,839	194	1,329	8	39	3,447
		%	34.5%	40.5%	60.6%	49.6%	17.8%	41.9%	44.2%
むし歯数 (本)			7,567	964	6,080	36	154	14,801	
dft (一人平均むし歯数)			1.66	3.01	2.27	0.80	1.66	1.90	

② 区別 (市立幼稚園を除く)

		門司区	小倉北区	小倉南区	若松区	八幡東区	八幡西区	戸畑区	計	
受診者数 (人)		708	1,158	1,943	663	618	2,203	391	7,684	
う歯のない者	(人)	397	651	1,098	309	382	1,250	188	4,275	
	%	56.1%	56.2%	56.5%	46.6%	61.8%	56.7%	48.1%	55.6%	
う歯の ある者	処置 完了	(人)	97	183	272	106	74	243	59	1,034
		%	13.7%	15.8%	14.0%	16.0%	12.0%	11.0%	15.1%	13.5%
	処置 未完了	(人)	214	324	573	248	162	710	144	2,375
		%	30.2%	28.0%	29.5%	37.4%	26.2%	32.2%	36.8%	30.9%
	計	(人)	311	507	845	354	236	953	203	3,409
		%	43.9%	43.8%	43.5%	53.4%	38.2%	43.3%	51.9%	44.4%
むし歯数 (本)		1,387	2,041	3,657	1,622	970	4,216	908	14,801	
dft (一人平均むし歯数)		1.96	1.76	1.88	2.45	1.57	1.91	2.32	1.93	

※ 市立幼稚園は学校保健安全法第13条に基づく健康診断として実施(教育委員会学校保健課所管)、その他の施設は母子保健法第13条に基づく健康診査として実施(保健福祉局健康推進課所管)したもの

## 7 学校歯科検診

### (1) 小学校

			6歳	7歳	8歳	9歳	10歳	11歳	計
受 検 者 数 (人)			7,918	7,958	7,827	7,773	7,763	7,779	47,018
う	(A) 処置を完了した者	実数	1,878	2,098	2,282	2,412	2,357	2,057	13,084
		%	23.7%	26.4%	29.2%	31.0%	30.4%	26.4%	27.8%
歯	(B) 未処置歯のある者	実数	2,484	2,818	2,883	2,720	2,286	1,955	15,146
		%	31.4%	35.4%	36.8%	35.0%	29.4%	25.1%	32.2%
(A+B) う歯の保有者		実数	4,362	4,916	5,165	5,132	4,643	4,012	28,230
		%	55.1%	61.8%	66.0%	66.0%	59.8%	51.6%	60.0%
その他の歯疾患		実数	716	792	872	1,027	1,214	1,215	5,836
		%	9.0%	10.0%	11.1%	13.2%	15.6%	15.6%	12.4%
口腔の疾患・異常		実数	123	130	122	116	92	95	678
		%	1.6%	1.6%	1.6%	1.5%	1.2%	1.2%	1.4%

### (2) 中学校

			12歳	13歳	14歳	計
受 検 者 数 (人)			7,631	7,658	7,659	22,948
う	(A) 処置を完了した者	実数	1,621	1,723	1,741	5,085
		%	21.2%	22.5%	22.7%	22.2%
歯	(B) 未処置歯のある者	実数	1,797	1,858	2,063	5,718
		%	23.5%	24.3%	26.9%	24.9%
(A+B) う歯の保有者		実数	3,418	3,581	3,804	10,803
		%	44.8%	46.8%	49.7%	47.1%
その他の歯疾患		実数	1,041	911	784	2,736
		%	13.6%	11.9%	10.2%	11.9%
口腔の疾患・異常		実数	33	39	40	112
		%	0.4%	0.5%	0.5%	0.5%

### (3) 一人平均DMF歯数

	受検者 (人)	D (未処置歯数)	M (喪失歯数)	F (処置歯数)	DMF数	DMFT
小学校6学年	7,779	2,940	59	4,519	7,518	0.97
中学校1学年	7,631	3,769	140	4,860	8,769	1.15

## 8 歯周疾患検診

### (1) 受診状況

		門司	小倉北	小倉南	若松	八幡東	八幡西	戸畑	計
40歳	対象者数(人)	1,292	2,530	3,090	1,073	835	3,704	718	13,242
	受診者数(人)	35	56	96	27	28	103	19	364
	受診率(%)	2.7%	2.2%	3.1%	2.5%	3.4%	2.8%	2.6%	2.7%
50歳	対象者数(人)	1,197	2,191	2,667	921	750	3,073	701	11,500
	受診者数(人)	57	51	81	20	25	71	25	330
	受診率(%)	4.8%	2.3%	3.0%	2.2%	3.3%	2.3%	3.6%	2.9%
60歳	対象者数(人)	1,332	2,249	2,546	1,163	883	3,036	772	11,981
	受診者数(人)	52	63	80	34	45	102	25	401
	受診率(%)	3.9%	2.8%	3.1%	2.9%	5.1%	3.4%	3.2%	3.3%
70歳	対象者数(人)	1,186	1,812	1,961	753	669	2,272	555	9,208
	受診者数(人)	128	122	215	77	66	227	56	891
	受診率(%)	10.8%	6.7%	11.0%	10.2%	9.9%	10.0%	10.1%	9.7%
計	対象者数(人)	5,007	8,782	10,264	3,910	3,137	12,085	2,746	45,931
	受診者数(人)	272	292	472	158	164	503	125	1,986
	受診率(%)	5.4%	3.3%	4.6%	4.0%	5.2%	4.2%	4.6%	4.3%

### (2) 口腔内の状況

		40歳	50歳	60歳	70歳
歯の状況	受診者数(人)	364	330	401	891
	一人平均残存歯数(本)	28.1	27.5	26.7	24.5
	喪失歯がある者(人)	56	102	201	613
	%	15.4%	30.9%	50.1%	68.8%
	残存歯24本以上の者(人)	-	-	401	-
	%	-	-	100.0%	-
歯肉の状況	診査対象歯のない者(人)	0	0	0	5
	進行した歯周炎の者(人)※	201	208	287	661
	%	55.2%	63.0%	71.6%	74.6%

※CPI 最大コード=3 (4~5mmの歯周ポケットがある)、4 (6mm~の歯周ポケットがある) の者

(3) 判定結果

		40歳	50歳	60歳	70歳
受診者数 (人)		364	330	401	891
異常なし (人)		26	24	17	53
%		7.1%	7.3%	4.2%	5.9%
要指導 (人)		24	18	12	24
%		6.6%	5.5%	3.0%	2.7%
要精密検査 (人) ※		314	288	372	814
%		86.3%	87.3%	92.8%	91.4%
内訳 (重複有)	歯石除去 (人)	213	189	246	428
	%	58.5%	57.3%	61.3%	48.0%
	歯周治療 (人)	201	208	287	661
	%	55.2%	63.0%	71.6%	74.2%
	う蝕治療 (人)	152	116	142	315
	%	41.8%	35.2%	35.4%	35.4%
	補綴処置 (義歯、ブリッジ等) (人)	13	24	42	110
	%	3.6%	7.3%	10.5%	12.3%
	その他	15	7	15	18
%	4.1%	2.1%	3.7%	2.0%	

9 歯科保健指導

(1) 各区分実績

	門司	小倉北	小倉南	若松	八幡東	八幡西	戸畑	計
参加者数 (人)	652	970	1,757	288	460	1,022	728	5,877
実施回数	30	32	46	14	26	50	30	228
1回あたり参加者数 (人)	21.7	30.3	38.2	20.6	17.7	20.4	24.3	25.8

(2) 会場別・対象者別実績

	区役所	市民センター	その他	妊産婦	乳幼児の保護者	成人
参加者数 (人)	1,306	3,555	1,016	278	4,739	860
実施回数	54	156	18	21	198	9
1回あたり参加者数 (人)	24.2	22.8	56.4	13.2	23.9	95.6

## 10 お口の元気度アップ事業（一次予防事業）

### （1）実施状況

	参加者数（人）	実施回数	1回あたりの参加者数（人）
健口相談（お口の元気度チェック）	377	15	25.1
健口ストレッチ講座	7,437	192	38.7
お口を元気にする出前講演、講演会	441	13	33.9
合計	8,255	220	37.5

### （2）健口相談（お口の元気度チェック）結果

図 相談内容：基本チェック項目（複数回答）

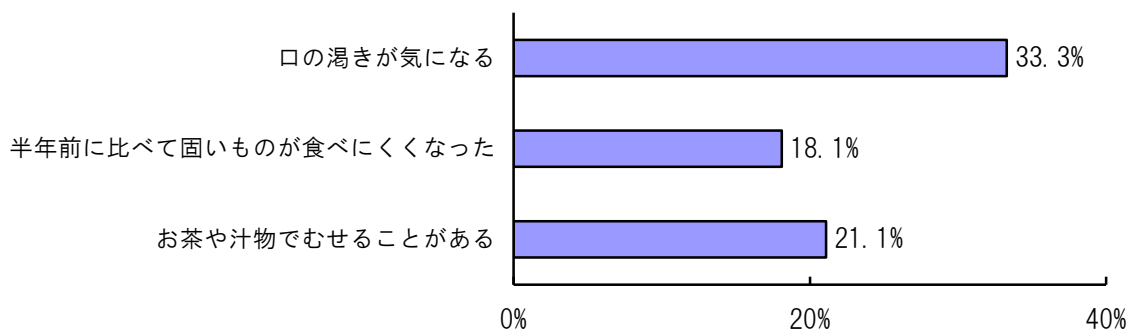


図 相談内容：基本チェック項目以外（複数回答）

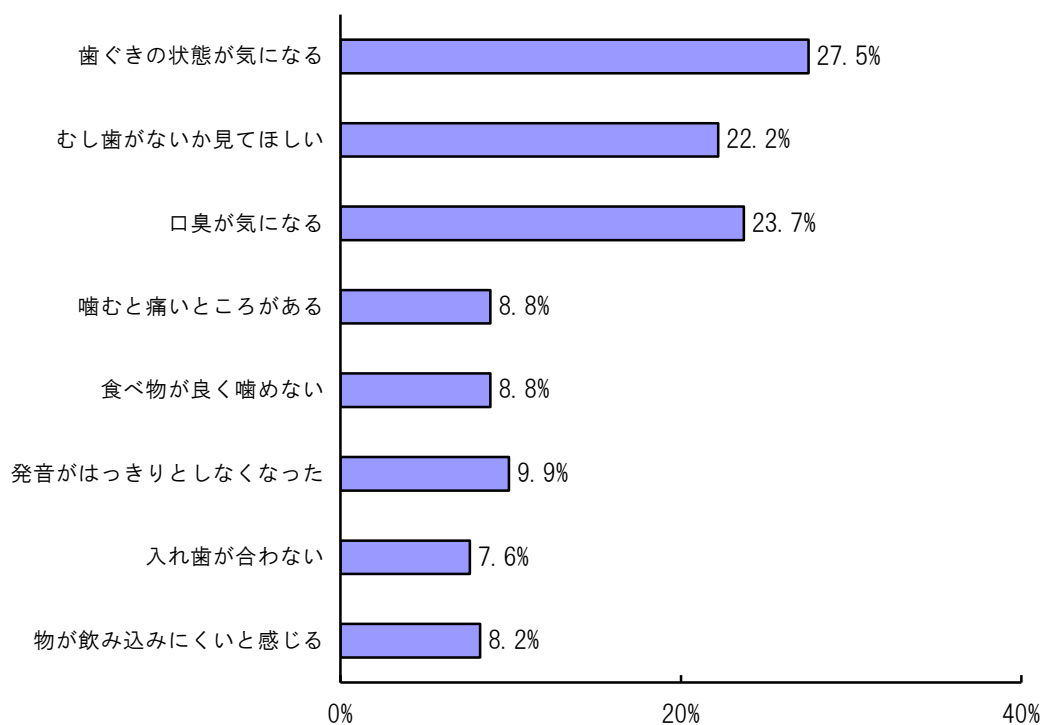
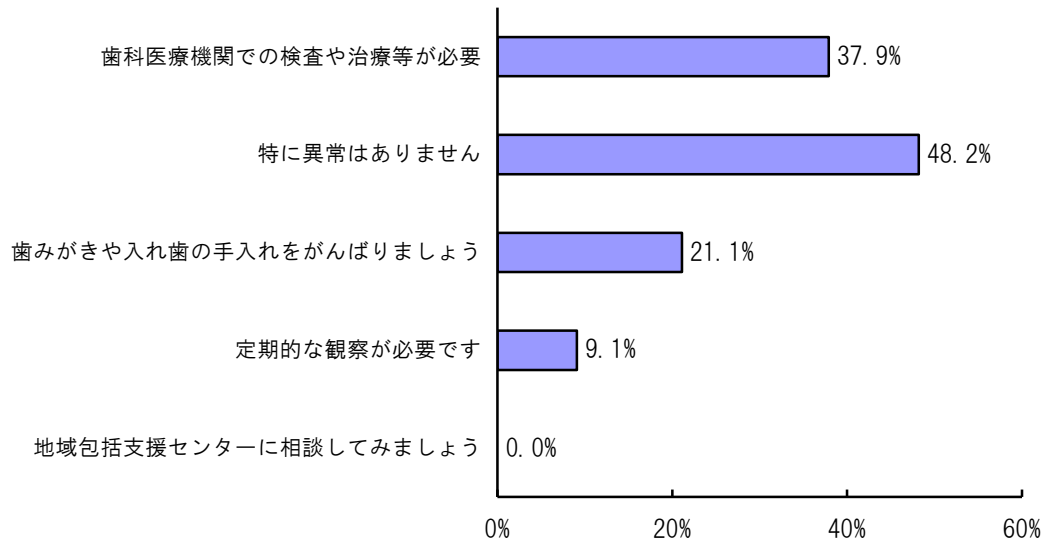


図 判定結果

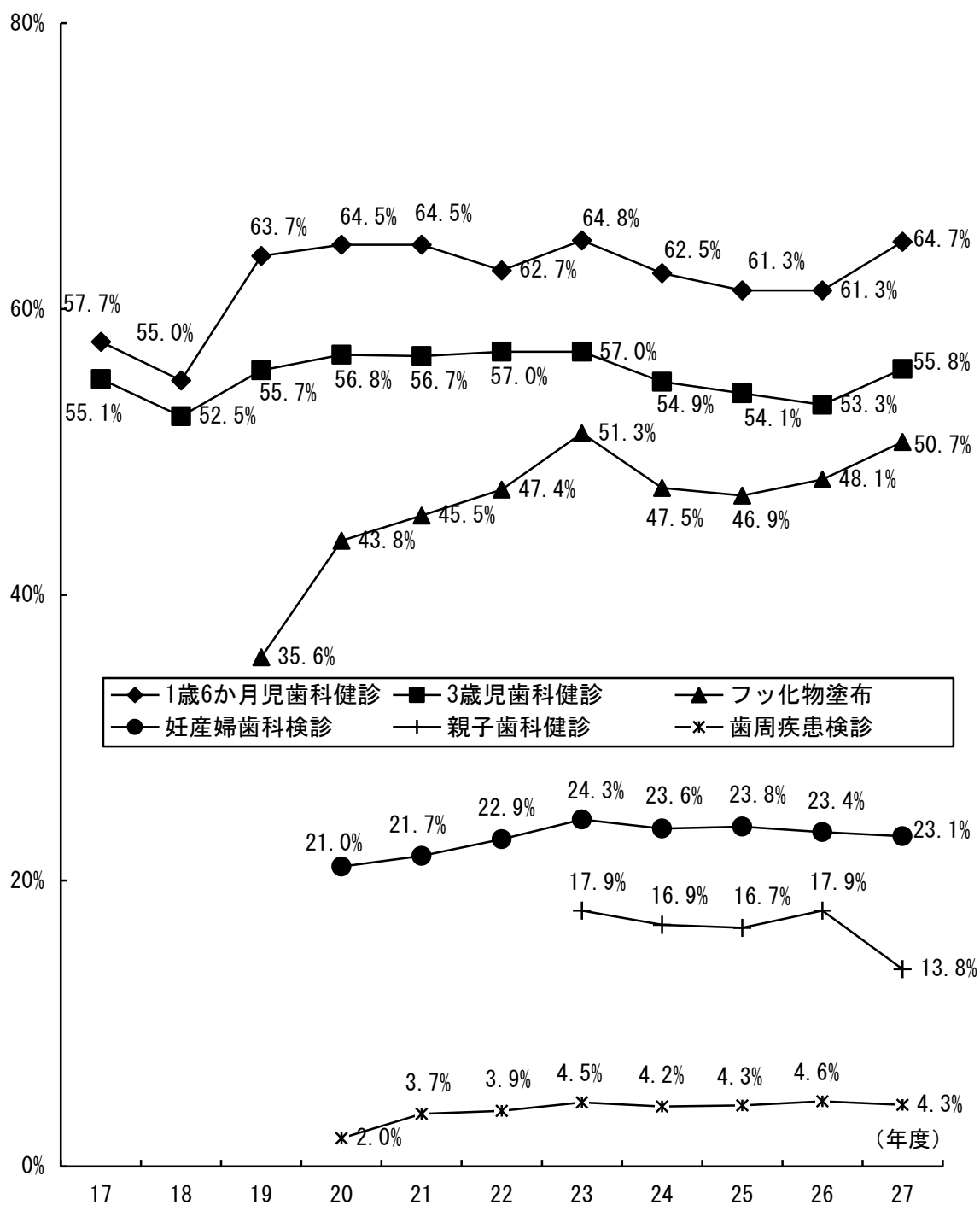


11 高齢者地域交流支援通所事業における口腔保健指導（二次予防事業）

	門司	小倉北	小倉南	若松	八幡東	八幡西	戸畑	計
会場数	7	9	9	5	5	11	4	50
実施回数	14	18	18	10	10	22	8	100
延参加者人数（人）	140	190	239	79	118	286	88	1,140

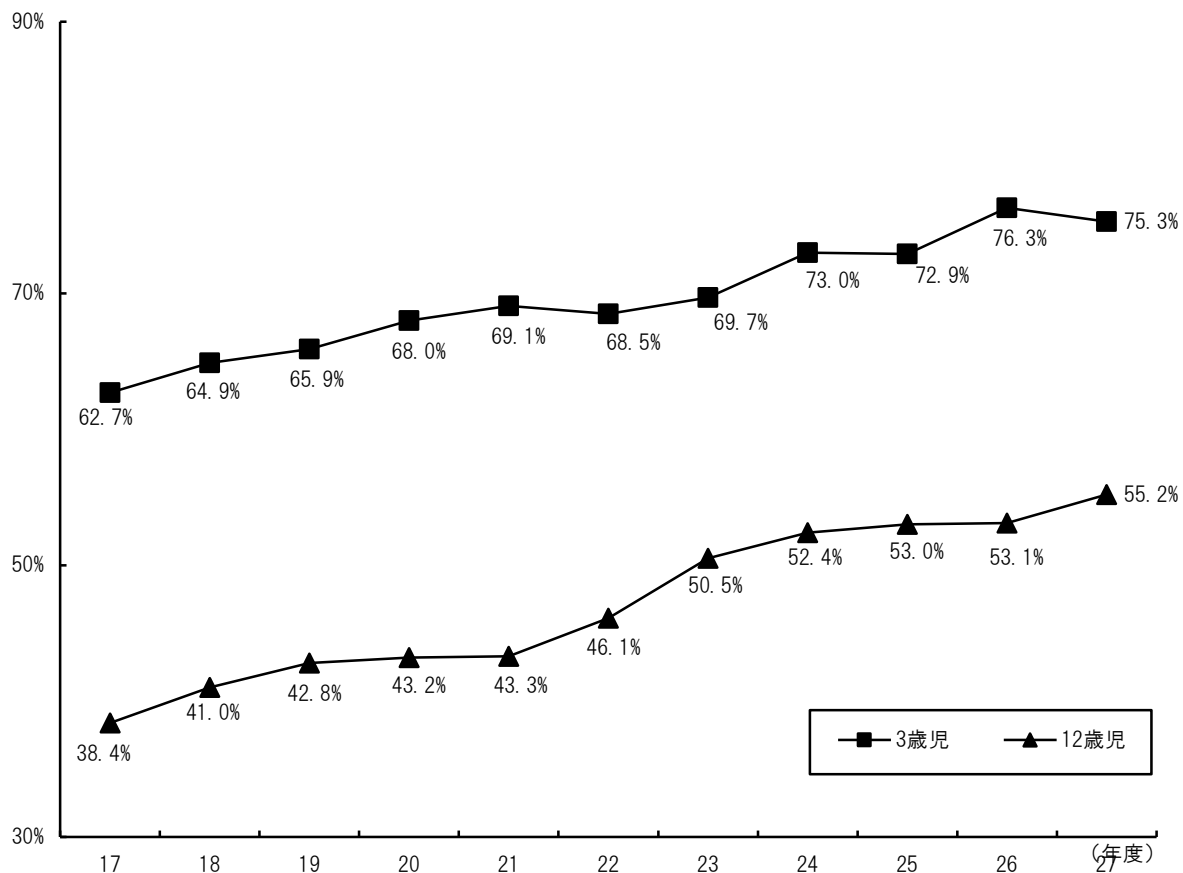
### Ⅲ 参考

#### 1 受診率の年次推移





## 2 う歯のない者の割合の年次推移



### 3 関連指標と平成 27 年度実績

下線の指標は、数値の減少を目標としているもの

年齢層	指標	目標値	H27 現状値	目標値と現 状値の差	※2 計画	※3参考 国目標値
1歳6か月	1歳6か月児歯科健診受診率	75.0%	64.7%	10.3%	①	
3歳	う蝕のない者の割合	80.0%	75.3%	4.7%	①	90%
	3歳児歯科健診受診率	70.0%	55.8%	14.2%	①	
12歳	う蝕のない者の割合	56.2%	55.2%	1.0%	①	65%
中学生	歯肉に炎症所見を有する者の割合	20.0%	22.7% (H26現状値)	2.7%	①	20%
20歳代	歯肉に炎症所見を有する者の割合	25.0%	※1	—	①	25%
20歳以上	よく噛んで味わって食べる等の食べ方に関心がある者	80.0%	※1	—	②	
妊産婦	妊産婦歯科検診受診率	30.0%	23.1%	6.9%	①	
40・50・60・70歳	歯周疾患検診受診率	10.0%	4.3%	5.7%	①	
40歳	喪失歯のない者の割合	90.0%	84.6%	5.4%	①	75%
	未処置歯を有する者の割合	40.0%	41.8%	1.8%	①	10%
	進行した歯周炎を有する者の割合	56.0%	55.2%	達成	①	25%
40歳以上	歯周病と糖尿病の関係を知っている者の割合	50.0%	※1	—	①	
60歳	24歯以上の自分の歯を有する者の割合	61.0%	※1	—	①	70%
	未処置歯を有する者の割合	27.0%	35.4%	8.4%	①	10%
	進行した歯周炎を有する者の割合	65.0%	71.6%	6.6%	①	45%
60歳代	咀嚼良好者の割合	63.0%	※1	—	①	80%
65歳以上	口腔ケアが誤嚥性肺炎を予防することを知っている者の割合	70.0%	※1	—	①③	
65歳以上（要支援・要介護認定を受けていない人）	かかりつけ歯科医を決めている人の割合	80.0%	※1	—	③	
80歳	20本以上の自分の歯を有する者の割合	47.0%	※1	—	①	50%

※1：H28 調査予定

※2：①北九州市健康づくり推進プラン（H25～H29）、②第二次北九州市食育推進計画（H26～H30）、③第四次北九州市高齢者支援計画（H27～H29）

※3：「歯科口腔保健の推進に関する法律」（平成 23 年法律第 95 号）第 12 条第 1 項の規定に基づき定められる「基本的事項」の目標（歯科口腔保健の推進に関する基本的事項、平成 24 年厚生労働省告示第 438 号）、目標年度平成 34 年度