

平成 29 年度 歯科口腔保健事業実績報告書

目 次	
I	歯科口腔保健事業の概要 1
II	歯科口腔保健事業の実績 4
1	妊産婦歯科検診 4
2	1歳6か月児歯科健康診査 5
3	3歳児歯科健康診査 6
4	フッ化物塗布 7
5	親子歯科健診 7
6	幼稚園・保育所（園）等歯科検診 8
7	学校歯科検診 10
8	歯周病（歯周疾患）検診 11
9	歯科保健指導 12
10	お口の元気度アップ事業 13
11	高齢者地域交流支援通所事業における口腔保健指導 15
III	参考 16
1	受診率の年次推移 16
2	う歯のない者の割合の年次推移 17

《健康づくりスローガン》

『オール北九州で健康(幸)寿命を延伸する』

～元気でGO! GO! プラス2歳へ スクラムトライ!～

北九州市保健福祉局健康推進課 口腔保健支援センター

電話 093-582-2018

I 歯科口腔保健事業の概要

事業【平成29年度所管課】・概要	平成29年度実績				
<p>妊産婦歯科検診 【保健福祉局健康推進課】</p> <p>(実績はP4参照)</p> <p>口腔内環境が悪化しやすい妊産婦を対象に、市内の登録歯科医療機関で口腔内診査・歯科保健指導を実施、妊産婦の歯と口の健康、食生活、歯口清掃や、胎児・乳幼児の歯の発育等について情報提供を行う。無料。</p>					
<p>1歳6か月児・3歳児歯科健康診査 【保健福祉局健康推進課】</p> <p>(実績はP5～参照)</p> <p>幼児の健康の保持・増進を図るため、1歳6か月児及び3歳児を対象に市内の登録歯科医療機関で歯科健診及び歯科保健指導を実施する。無料。</p>					
<p>歯科健診未受診者対策 【保健福祉局健康推進課】</p> <p>1歳6か月児・3歳児歯科健康診査の受診率向上を図るため、未受診者に対する受診勧奨はがきの送付、リーフレットの配布を実施する。</p>	<p>受診勧奨はがき発送数</p> <table border="1"> <tr> <td>1歳6か月児</td> <td>4,382件</td> </tr> <tr> <td>3歳児</td> <td>3,818件</td> </tr> </table>	1歳6か月児	4,382件	3歳児	3,818件
1歳6か月児	4,382件				
3歳児	3,818件				
<p>フッ化物塗布 【保健福祉局健康推進課】</p> <p>(実績はP7参照)</p> <p>歯質の強化を図り、う蝕を予防するために、1歳6か月児・3歳児歯科健康診査受診時にフッ化物塗布を実施する。無料。</p> <p>※平成29年4月より3歳児フッ化物塗布開始</p>					
<p>親子歯科健診 【保健福祉局健康推進課】</p> <p>(実績はP7参照)</p> <p>養育者の口腔内状況を改善し、子どものむし歯予防をはかるため、1歳6か月児歯科健康診査受診時に保護者の歯科健診を実施する。1回400円(生活保護世帯免除)。</p>					
<p>4・5歳児歯科検診 【保健福祉局健康推進課】</p> <p>(実績はP8～参照)</p> <p>う蝕等の早期発見を目的に、市内の私立幼稚園、保育所(園)等に在園する4歳児、5歳児を対象に集団歯科検診を実施する。</p>					
<p>歯周病(歯周疾患)検診 【保健福祉局健康推進課】</p> <p>(実績はP11～参照)</p> <p>高齢期における健康を維持し、食べる楽しみを享受できるよう、歯の喪失を予防することを目的として、40歳、50歳、60歳及び70歳の市民を対象に市内の登録歯科医療機関で歯周病検診、歯科保健指導を実施する。40、50、60歳は1,000円、生活保護世帯、市民税非課税世帯及び70歳は無料。</p>					
<p>口腔保健支援センター 【保健福祉局健康推進課】</p> <p>歯科保健に関する普及・啓発、関係部署・関係団体との連携、北九州市口腔保健推進会議の開催を行う。</p>	<p>口腔保健推進会議 2回開催 リーフレットの ホームページ掲載等</p>				
<p>よい歯の学校及び口腔衛生功労者表彰【保健福祉局健康推進課】</p> <p>本市における歯科保健衛生の向上に努力し、その功績が特に顕著と認められる学校及び地域・職域における口腔衛生業務に尽力し、その功績があった個人を表彰する。</p>	<p>市長賞1校 教育委員会賞6校 口腔衛生功労者1名</p>				

事業【平成 29 年度所管課】・概要	平成 29 年度実績
歯科保健指導【保健福祉局健康推進課】 各区役所や市民センター等の事業に歯科衛生士を派遣し、講話や歯科保健指導を行う。	(実績はP12 参照)
健口相談（お口の元気度チェック）【保健福祉局認知症支援・介護予防センター】 イベント会場等で高齢者を対象に歯科医師による口腔機能の評価、口腔内診査の実施、相談対応、歯科衛生士による保健指導等を行う。	(実績はP13～参照)
お口を元気にする出前講演【保健福祉局健康推進課、認知症支援・介護予防センター】 地域の健康教室等に歯科医師を派遣し、歯周病と全身疾患との関係をテーマに歯周病予防講演。食ることからの健康づくりをテーマに口腔機能に関する講演を行う。	(実績はP13 参照)
健口ストレッチ講座【保健福祉局認知症支援・介護予防センター】 地域の高齢者を対象とした健康教室等に歯科衛生士を派遣し、口腔機能向上に関する健康教育（健口体操や口腔ケア指導）、個別相談等を行う。	(実績はP13 参照)
お口の元気度アップ対策委員会 【保健福祉局認知症支援・介護予防センター】 口腔機能の維持・向上に関する内容や市民への普及啓発等について検討する。	3回開催
口腔ケア推進のための連携推進研修会 【保健福祉局認知症支援・介護予防センター】 歯科医師や介護関係職種との連携推進と知識や技術の向上を目的として研修会や事例検討会を行う。	1回、169人参加
高齢者地域交流支援通所事業【保健福祉局長寿社会対策課】 要介護状態等となるおそれが高い高齢者を対象に、運動・栄養・口腔ケア等の総合的なプログラムにより、できるだけ自立した状態が続くよう支援する。	(実績はP14 参照)
夜間・休日急患センター【保健福祉局夜間・休日急患センター】 夜間・休日の比較的軽度なケガや病気への対応を中心とした第一次救急医療を担う夜間・休日急患センター(診療科目:内科、小児科、外科・整形外科、眼科、耳鼻咽喉科、歯科)において、日祭日や盆、年末年始の昼間時間帯(9時～17時)に歯科診療を実施する。また、テレフォンセンターにおいて口腔に関する事も含めた医療相談や市内の病院紹介を行う。	夜間・休日急患センター受診者数 21,930 人(うち歯科受診者数 357 人)、テレフォンセンター利用者数 65,958 件
医療に関する相談体制整備事業 【保健福祉局保健衛生部医務薬務課】 医療に関する相談窓口「医療安全相談コーナー」を設置している。医療の知識を持つ相談員が、患者及びその家族からの医療に関する相談に対応し、必要に応じて助言等を行う。 良質な医療の提供体制の確立や患者サービスの向上を図ることを目的に、医療従事者対象の研修会等の実施や関係機関・団体との情報交換を行う。	医療安全相談コーナーにおける相談件数(1,098 件、うち歯科に関するもの 63 件)、歯科医療安全対策研修会(2回実施、508人参加)

事業【平成 29 年度所管課】・概要	平成 29 年度実績
<p>学校歯科医 【教育委員会学校保健課】 学校保健安全法第23条の規定に基づき、市立学校及び幼稚園に対して学校歯科医を配置し、児童生徒等の健康管理を図るもの。</p>	各市立学校及び幼稚園に学校歯科医を1人配置 (212人)
<p>就学时健康診断 【教育委員会学校保健課】 学校保健安全法第11条の規定に基づき、翌年度に入学する就学予定者を対象に、健康診断を実施する。</p>	平成 30 年度小学校就学予定者(8,084人)に実施
<p>フッ化物塗布業務 【教育委員会学校保健課】 児童のう歯予防対策事業として、市立小学校2・3年生及び特別支援学校小学部2・3年生の希望者を対象に、イオン導入法によるフッ化物塗布を実施する。</p>	小学 2 年生の希望者 (11,877人) 小学 3 年生希望者 (11,351人)に実施

Ⅱ 歯科口腔保健事業の実績

1 妊産婦歯科検診

		門司	小倉北	小倉南	若松	八幡東	八幡西	戸畑	計	
対象者数（人）		615	1,625	1,953	606	444	2,227	504	7,769	
受診者数（人）		149	445	464	137	127	629	137	2,088	
受診者内訳	産前（人）	～4週	1	0	0	0	0	0	0	1
		～8週	0	0	0	0	0	0	0	0
		～12週	6	10	7	1	2	12	2	40
		～16週	5	18	23	4	4	34	13	101
		～20週	25	67	81	19	20	87	20	319
		～24週	33	90	100	16	26	120	29	414
		～28週	22	86	95	38	22	109	28	400
		～32週	16	56	53	16	20	93	15	269
		～36週	11	55	48	19	11	78	11	233
		～40週	5	19	11	4	8	30	4	81
		41～週	0	1	0	0	0	0	0	1
		不明	0	0	0	0	0	0	0	0
	計	124	402	418	117	113	563	122	1,859	
産後（人）		25	43	46	20	14	66	15	229	
受診率（％）		24.2%	27.4%	23.8%	22.6%	28.6%	28.2%	27.2%	26.9%	
口腔内の状況	未処置歯のある者（人）	68	222	243	68	61	326	66	1,054	
	％	45.6%	49.9%	52.4%	49.6%	48.0%	51.8%	48.2%	50.5%	
	歯肉炎のある者（人）	65	227	264	71	57	339	81	1,104	
	％	43.6%	51.0%	56.9%	51.8%	44.9%	53.9%	59.1%	52.9%	
	歯周炎のある者（人）	23	79	74	22	15	111	20	344	
％	15.4%	17.8%	15.9%	16.1%	11.8%	17.6%	14.6%	16.5%		
判定結果	異常なし（人）	37	78	74	23	26	112	26	376	
	％	24.8%	17.5%	15.9%	16.8%	20.5%	17.8%	19.0%	18.0%	
	要指導（人）	3	36	33	8	9	45	5	139	
	％	2.0%	8.1%	7.1%	5.8%	7.1%	7.2%	3.6%	6.7%	
	要観察（人）	6	21	30	9	13	41	3	123	
	％	4.0%	4.7%	6.5%	6.6%	10.2%	6.5%	2.2%	5.9%	
	要治療（人）	103	310	327	97	79	431	103	1,450	
％	69.1%	69.7%	70.5%	70.8%	62.2%	68.5%	75.2%	69.4%		

2 1歳6か月児歯科健康診査

		門司	小倉北	小倉南	若松	八幡東	八幡西	戸畑	計	
対象者数(人)		683	1,575	1,949	641	434	2,290	454	8,026	
受診者数(人)		446	1,051	1,198	456	277	1,573	335	5,336	
受診率(%)		65.3%	66.7%	61.5%	71.1%	63.8%	68.7%	73.8%	66.5%	
むし歯数	処置歯(本)	10	5	4	1	0	4	0	24	
	未処置歯(本)	72	103	89	65	25	112	16	482	
	計(本)	82	108	93	66	25	116	16	506	
	dft(一人平均むし歯数)	0.18	0.10	0.08	0.14	0.09	0.07	0.05	0.09	
むし歯の 型別分類	むし歯の ない者 (人)	O ₁	165	425	461	151	106	547	140	1,995
		O ₂	257	591	705	283	164	981	187	3,168
		計	422	1,016	1,166	434	270	1,528	327	5,163
		%	94.6%	96.7%	97.3%	95.2%	97.5%	97.1%	97.6%	96.8%
	むし歯の ある者 (人)	A	14	29	20	18	5	36	7	129
		B	9	6	10	3	2	6	1	37
		C	1	0	2	1	0	3	0	7
		計	24	35	32	22	7	45	8	173
		%	5.4%	3.3%	2.7%	4.8%	2.5%	2.9%	2.4%	3.2%
		未処置歯のある者(人)	22	33	31	21	7	42	8	164
%	4.9%	3.1%	2.6%	4.6%	2.5%	2.7%	2.4%	3.1%		
軟組織の異常のある者(人)		93	74	51	15	9	109	55	406	
%		20.9%	7.0%	4.3%	3.3%	3.2%	6.9%	16.4%	7.6%	
歯列咬合異常のある者(人)		23	43	18	9	14	41	10	158	
%		5.2%	4.1%	1.5%	2.0%	5.1%	2.6%	3.0%	3.0%	
問診の 結果	母乳を 与えている者	(人)	95	228	300	107	60	359	67	1,216
		%	21.3%	21.7%	25.0%	23.5%	21.7%	22.8%	20.0%	22.8%
	哺乳びんを 使用する者	(人)	60	134	164	55	35	197	37	682
		%	13.5%	12.7%	13.7%	12.1%	12.6%	12.5%	11.0%	12.8%
	ジュース・スポーツ飲料を よく飲む者	(人)	71	159	143	71	35	227	43	749
		%	15.9%	15.1%	11.9%	15.6%	12.6%	14.4%	12.8%	14.0%
	間食の時間を 決めていない者	(人)	173	349	439	167	104	571	121	1,924
		%	38.8%	33.2%	36.6%	36.6%	37.5%	36.3%	36.1%	36.1%
	仕上げ磨きを 行わない者	(人)	17	65	67	31	17	93	18	308
		%	3.8%	6.2%	5.6%	6.8%	6.1%	5.9%	5.4%	5.8%

むし歯の型別分類：O₁（むし歯なし、口腔環境良い）、O₂（むし歯なし、口腔環境悪い）、A（上顎前歯部または臼歯部にむし歯あり）、B（上顎前歯部および臼歯部にむし歯あり）、C（下顎前歯部を含む部位にむし歯あり）

3 3歳児歯科健康診査

		門司	小倉北	小倉南	若松	八幡東	八幡西	戸畑	計		
対象者数（人）		725	1,433	1,891	687	472	2,184	449	7,841		
受診者数（人）		466	1,003	1,058	446	316	1,591	311	5,191		
受診率（％）		64.3%	70.0%	55.9%	64.9%	66.9%	72.8%	69.3%	66.2%		
むし歯数	処置歯（本）	224	257	165	99	40	287	59	1,131		
	未処置歯（本）	479	630	600	234	135	986	192	3,256		
	計（本）	703	887	765	333	175	1,273	251	4,387		
	d f t	1.51	0.88	0.72	0.75	0.55	0.80	0.81	0.85		
むし歯の型別分類	むし歯のない者（人）	計	335	789	854	356	256	1,258	255	4,103	
		%	71.9%	78.7%	80.7%	79.8%	81.0%	79.1%	82.0%	79.0%	
	むし歯のある者（人）	A	69	140	132	60	45	232	35	713	
		B	47	54	60	24	13	83	16	297	
		C	C ₁	1	1	0	0	0	2	0	4
			C ₂	14	19	12	6	2	16	5	74
			計	15	20	12	6	2	18	5	78
		計	131	214	204	90	60	333	56	1,088	
%	28.1%	21.3%	19.3%	20.2%	19.0%	20.9%	18.0%	21.0%			
未処置歯のある者（人）		110	176	182	65	49	271	49	902		
%		23.6%	17.5%	17.2%	14.6%	15.5%	17.0%	15.8%	17.4%		
不正咬合のある者（人）		105	192	161	37	53	223	46	817		
%		22.5%	19.1%	15.2%	8.3%	16.8%	14.0%	14.8%	15.7%		
分類（重複あり）	a：反対咬合（下顎前突）	22	52	52	10	17	79	20	252		
	b：上顎前突、過蓋咬合	62	80	41	12	10	63	13	281		
	c：開咬	2	11	9	5	9	14	2	52		
	d：叢生	11	31	44	5	14	33	7	145		
	e：正中離開	1	3	0	0	1	3	1	9		
	f：その他	7	15	15	5	2	31	3	78		
軟組織の異常のある者（人）		39	31	25	8	6	47	18	174		
%		8.4%	3.1%	2.4%	1.8%	1.9%	3.0%	5.8%	3.4%		
その他の異常のある者（人）		12	41	19	11	6	39	12	140		
%		2.6%	4.1%	1.8%	2.5%	1.9%	2.5%	3.9%	2.7%		

むし歯の型別分類：A（上顎前歯部または臼歯部にむし歯あり）、B（上顎前歯部および臼歯部にむし歯あり）、C₁（下顎前歯部のみにむし歯あり）、C₂（下顎前歯部を含む部位にむし歯あり）

（参考）市立幼稚園3歳児歯科検診結果（受診者数35人）むし歯のある者5人（14.3%）

4 フッ化物塗布

(1) 1歳6か月児

	門司	小倉北	小倉南	若松	八幡東	八幡西	戸畑	計
対象者数(人)	683	1,575	1,949	641	434	2,290	454	8,026
受診者数(人)	395	910	1,071	396	226	1,372	277	4,647
受診率(%)	57.8%	57.8%	55.0%	61.8%	52.1%	59.9%	61.0%	57.9%
1歳6か月児歯科健診受診者数(人)	446	1,051	1,198	456	277	1,573	335	5,336
1歳6か月児歯科健診受診者に占める割合(%)	88.6%	86.6%	89.4%	86.8%	81.6%	87.2%	82.7%	87.1%

(2) 3歳児 (※3歳児歯科健診受診者のうち平成26年4月1日以降に生まれた者)

	門司	小倉北	小倉南	若松	八幡東	八幡西	戸畑	計
対象者数(人)	725	1,433	1,891	687	472	2,184	449	7,841
受診者数(人)	238	557	546	210	142	841	165	2,699
受診率(%)	32.8%	38.9%	28.9%	30.6%	30.1%	38.5%	36.7%	34.4%
3歳児歯科健診受診者数※(人)	315	717	747	315	206	1,110	206	3,616
3歳児歯科健診受診者に占める割合(%)	75.6%	77.7%	73.1%	66.7%	68.9%	75.8%	80.1%	74.6%

5 親子歯科健診

	門司	小倉北	小倉南	若松	八幡東	八幡西	戸畑	計	
対象者数(人)	683	1,575	1,949	641	434	2,290	454	8,026	
受診者数(人)	84	157	208	41	45	240	60	835	
受診率(%)	18.8%	14.9%	17.4%	9.0%	16.2%	15.3%	17.9%	15.6%	
1歳6か月児歯科健診受診者数(人)	446	1,051	1,198	456	277	1,573	335	5,336	
1歳6か月児歯科健診受診者に占める割合(%)	18.8%	14.9%	17.4%	9.0%	16.2%	15.3%	17.9%	15.6%	
口腔内の状況	未処置歯のある者(人)	56	92	108	15	20	127	40	458
	%	66.7%	58.6%	51.9%	36.6%	44.4%	52.9%	66.7%	54.9%
	歯肉炎のある者(人)	21	71	93	16	27	128	31	387
	%	25.0%	45.2%	44.7%	39.0%	60.0%	53.3%	51.7%	46.3%
	歯周炎のある者(人)	38	37	42	6	3	37	13	176
%	45.2%	23.6%	20.2%	14.6%	6.7%	15.4%	21.7%	21.1%	
判定結果	異常なし(人)	8	30	43	14	10	57	8	170
	%	9.5%	19.1%	20.7%	34.1%	22.2%	23.8%	13.3%	20.4%
	要指導(人)	3	16	14	7	0	10	1	51
	%	3.6%	10.2%	6.7%	17.1%	0.0%	4.2%	1.7%	6.1%
	要観察(人)	6	9	5	1	4	23	4	52
	%	7.1%	5.7%	2.4%	2.4%	8.9%	9.6%	6.7%	6.2%
	要治療(人)	66	99	145	19	31	150	46	556
	%	78.6%	63.1%	69.7%	46.3%	68.9%	62.5%	76.7%	66.6%
	不明(人)	1	3	1	0	0	0	1	6
%	1.2%	1.9%	0.5%	0.0%	0.0%	0.0%	1.7%	0.7%	

6 幼稚園・保育所（園）等歯科検診

(1) 実施施設数

	市立 幼稚園	私立 幼稚園	直営 保育所	私立 保育所 (園)	認定こども 園	その他の 施設	計
対象	8	86	18	140	7	14	273
実施	8	86	18	140	6	14	272
実施率	100.0%	100.0%	100.0%	100.0%	85.7%	100.0%	99.6%

(2) 4歳児実施結果

① 施設別

		市立 幼稚園	私立 幼稚園	直営 保育所	私立 保育所 (園)	認定こども 園	その他の 施設	計	
受診者数 (人)		57	4,119	301	2,671	202	80	7,430	
う歯のない者	(人)	41	2,764	151	1,590	146	47	4,739	
	%	71.9%	67.1%	50.2%	59.5%	72.3%	58.8%	63.8%	
う歯のある者	処置 完了	(人)	2	430	19	243	18	8	720
		%	3.5%	10.4%	6.3%	9.1%	8.9%	10.0%	9.7%
	処置 未完了	(人)	14	925	131	838	38	25	1,971
		%	24.6%	22.5%	43.5%	31.4%	18.8%	31.3%	26.5%
計	(人)	16	1,355	150	1,081	56	33	2,691	
	%	28.1%	32.9%	49.8%	40.5%	27.7%	41.3%	36.2%	
むし歯数 (本)			5,410	764	4,552	183	135	11,044	
dft (一人平均むし歯数)			1.3	2.5	1.7	0.9	1.7	1.5	

② 区別 (市立幼稚園を除く)

		門司区	小倉北区	小倉南区	若松区	八幡東区	八幡西区	戸畑区	計	
受診者数 (人)		689	1,194	1,911	617	578	2,030	354	7,373	
う歯のない者	(人)	442	823	1,208	332	395	1,275	223	4,698	
	%	64.2%	68.9%	63.2%	53.8%	68.3%	62.8%	63.0%	63.7%	
う歯のある者	処置 完了	(人)	64	92	196	90	44	207	25	718
		%	9.3%	7.7%	10.3%	14.6%	7.6%	10.2%	7.1%	9.7%
	処置 未完了	(人)	183	279	507	195	139	548	106	1,957
		%	26.6%	23.4%	26.5%	31.6%	24.0%	27.0%	29.9%	26.5%
計	(人)	247	371	703	285	183	755	131	2,675	
	%	35.8%	31.1%	36.8%	46.2%	31.7%	37.2%	37.0%	36.3%	
むし歯数 (本)		981	1,455	2,890	1,204	691	3,307	516	11,044	
dft (一人平均むし歯数)		1.4	1.2	1.5	2.0	1.2	1.6	1.5	1.5	

(3) 5歳児実施結果

① 施設別

		市立 幼稚園	私立 幼稚園	直営 保育所	私立 保育所 (園)	認定こど も園	その他の 施設	計	
受診者数 (人)		94	4,389	327	2,668	209	94	7,781	
う歯のない者	(人)	51	2,674	147	1,380	134	58	4,444	
	%	54.3%	60.9%	45.0%	51.7%	64.1%	61.7%	57.1%	
う歯の ある者	処置 完了	(人)	7	632	45	358	30	7	1,079
		%	7.4%	14.4%	13.8%	13.4%	14.4%	7.4%	13.9%
	処置 未完了	(人)	36	1,083	135	930	45	29	2,258
		%	38.3%	24.7%	41.3%	34.9%	21.5%	30.9%	29.0%
	計	(人)	43	1,715	180	1,288	75	36	3,337
		%	45.7%	39.1%	55.0%	48.3%	35.9%	38.3%	42.9%
むし歯数 (本)			7,302	905	6,041	315	164	14,727	
dft (一人平均むし歯数)			1.7	2.8	2.3	1.5	1.7	1.9	

② 区別 (市立幼稚園を除く)

		門司区	小倉北区	小倉南区	若松区	八幡東区	八幡西区	戸畑区	計	
受診者数 (人)		727	1,208	1,852	650	607	2,255	388	7,687	
う歯のない者	(人)	404	713	1,047	323	364	1,326	216	4,393	
	%	55.6%	59.0%	56.5%	49.7%	60.0%	58.8%	55.7%	57.1%	
う歯の ある者	処置 完了	(人)	87	167	273	138	72	282	53	1,072
		%	12.0%	13.8%	14.7%	21.2%	11.9%	12.5%	13.7%	13.9%
	処置 未完了	(人)	236	328	532	189	171	647	119	2,222
		%	32.5%	27.2%	28.7%	29.1%	28.2%	28.7%	30.7%	28.9%
	計	(人)	323	495	805	327	243	929	172	3,294
		%	44.4%	41.0%	43.5%	50.3%	40.0%	41.2%	44.3%	42.9%
むし歯数 (本)		1,376	2,061	3,750	1,504	1,079	4,175	782	14,727	
dft (一人平均むし歯数)		1.9	1.7	2.0	2.3	1.8	1.9	2.0	1.9	

※ 市立幼稚園は学校保健安全法第13条に基づく健康診断として実施(教育委員会学校保健課所管)、その他の施設は母子保健法第13条に基づく健康診査として実施(保健福祉局健康推進課所管)したもの

7 学校歯科検診

(1) 小学校

		6歳	7歳	8歳	9歳	10歳	11歳	計	
受 検 者 数 (人)		7,643	7,717	7,882	7,932	7,825	7,702	46,701	
う	(A) 処置を完了した者	実数	1,651	2,092	2,496	2,498	2,235	1,936	12,908
		%	21.6%	27.1%	31.7%	31.5%	28.6%	25.1%	27.6%
歯	(B) 未処置歯のある者	実数	2,385	2,437	2,709	2,722	2,297	1,894	14,444
		%	31.2%	31.6%	34.4%	34.3%	29.4%	24.6%	30.9%
(A+B) う歯の保有者		実数	4,036	4,529	5,205	5,220	4,532	3,830	27,352
		%	52.8%	58.7%	66.0%	65.8%	57.9%	49.7%	58.6%
その他の歯疾患		実数	590	698	848	1,084	1,280	1,163	5,663
		%	7.7%	9.0%	10.8%	13.7%	16.4%	15.1%	12.1%
口 腔 の疾患・異常		実数	8	16	15	17	18	17	91
		%	0.1%	0.2%	0.2%	0.2%	0.2%	0.2%	0.2%

(2) 中学校

		12歳	13歳	14歳	計	
受 検 者 数 (人)		7,308	7,170	7,419	21,897	
う	(A) 処置を完了した者	実数	1,645	1,529	1,596	4,770
		%	22.5%	21.3%	21.5%	21.8%
歯	(B) 未処置歯のある者	実数	1,606	1,752	2,124	5,482
		%	22.0%	24.4%	28.6%	25.0%
(A+B) う歯の保有者		実数	3,251	3,281	3,720	10,252
		%	44.5%	45.8%	50.1%	46.8%
その他の歯疾患		実数	976	930	892	2,798
		%	13.4%	13.0%	12.0%	12.8%
口 腔 の疾患・異常		実数	9	1	7	17
		%	0.1%	0.0%	0.1%	0.1%

(3) 一人平均DMF歯数

	受検者 (人)	D (未処置歯数)	M (喪失歯数)	F (処置歯数)	DMF数	DMFT (1人平均値)
小学校6学年	7,702	2,936	52	4,215	7,203	0.94
中学校1学年	7,308	3,769	147	4,993	8,909	1.22

8 歯周病（歯周疾患）検診

(1) 受診状況

		門司	小倉北	小倉南	若松	八幡東	八幡西	戸畑	計
40歳	対象者数（人）	1,169	2,486	2,845	969	807	3,254	686	12,216
	受診者数（人）	43	90	115	25	30	138	21	462
	受診率（％）	3.7%	3.6%	4.0%	2.6%	3.7%	4.2%	3.1%	3.8%
50歳	対象者数（人）	1,224	2,388	2,840	1,078	871	3,368	793	12,562
	受診者数（人）	44	70	107	27	32	104	28	412
	受診率（％）	3.6%	2.9%	3.8%	2.5%	3.7%	3.1%	3.5%	3.3%
60歳	対象者数（人）	1,193	1,957	2,322	1,032	808	2,973	708	10,993
	受診者数（人）	84	62	90	35	35	133	27	466
	受診率（％）	7.0%	3.2%	3.9%	3.4%	4.3%	4.5%	3.8%	4.2%
70歳	対象者数（人）	1,923	3,028	3,309	1,529	1,205	4,278	936	16,208
	受診者数（人）	195	197	366	118	99	401	83	1,459
	受診率（％）	10.1%	6.5%	11.1%	7.7%	8.2%	9.4%	8.9%	9.0%
計	対象者数（人）	5,509	9,859	11,316	4,608	3,691	13,873	3,123	51,979
	受診者数（人）	366	419	678	205	196	776	159	2,799
	受診率（％）	6.6%	4.2%	6.0%	4.4%	5.3%	5.6%	5.1%	5.4%

(2) 口腔内の状況

		40歳	50歳	60歳	70歳
歯 の 状 況	受診者数（人）	462	412	466	1,459
	一人平均残存歯数（本）	28.2	27.7	26.5	24.0
	喪失歯がある者（人）	57	125	232	1,041
	％	12.3%	30.3%	49.8%	71.4%
	残存歯24本以上の者（人）	-	-	411	-
	％	-	-	88.2%	-
歯 肉 の 状 況	診査対象歯のない者（人）	0	0	0	12
	進行した歯周炎の者（人）※	240	239	311	1,002
	％	51.9%	58.0%	66.7%	69.2%

※CPI(歯周ポケット)最大コード=1（4～5mmの歯周ポケットがある）、
2（6mm～の歯周ポケットがある）の者

(3) 判定結果

		40歳	50歳	60歳	70歳
受診者数 (人)		462	412	466	1,459
異常なし (人)		33	22	22	96
%		7.1%	5.3%	4.7%	6.6%
要指導 (人)		108	88	85	200
%		23.4%	21.4%	18.2%	13.7%
要精密検査 (人)		321	302	359	1,163
%		69.5%	73.3%	77.0%	79.7%
内訳 (重複有)	歯石除去 (人)	90	82	79	177
	%	19.5%	19.9%	17.0%	12.1%
	歯周治療 (人)	240	239	311	1002
	%	51.9%	58.0%	66.7%	68.7%
	う蝕治療 (人)	203	162	159	475
	%	43.9%	39.3%	34.1%	32.6%
	補綴処置 (義歯、ブリッジ等) (人)	16	28	51	199
	%	3.5%	6.8%	10.9%	13.6%
	その他	25	25	17	27
%	5.4%	6.1%	3.6%	1.9%	

9 歯科保健指導

(1) 各別実績

	門司	小倉北	小倉南	若松	八幡東	八幡西	戸畑	計
参加者数 (人)	619	645	1,120	210	365	747	531	4,237
実施回数	30	30	43	14	27	42	32	218
1回あたり参加者数 (人)	20.6	21.5	26.0	15.0	13.5	17.8	16.6	19.4

(2) 会場別・対象者別実績

	区役所	市民センター	その他	妊産婦	乳幼児の保護者	小学生	成人
参加者数 (人)	1,116	2,870	251	310	3,692	62	173
実施回数	52	155	11	27	183	2	6
1回あたり参加者数 (人)	21.5	18.5	22.8	11.5	20.2	31.0	28.8

10 お口の元気度アップ事業

(1) 実施状況

	参加者数（人）	実施回数	1回あたりの参加者数（人）
健口相談（お口の元気度チェック）	221	10	22.1
健口ストレッチ講座	7,263	217	33.5
お口を元気にする出前講演	176	5	35.2
合計	7,660	232	33.0

(2) 健口相談（お口の元気度チェック）結果

図 相談内容：基本チェック項目（複数回答）

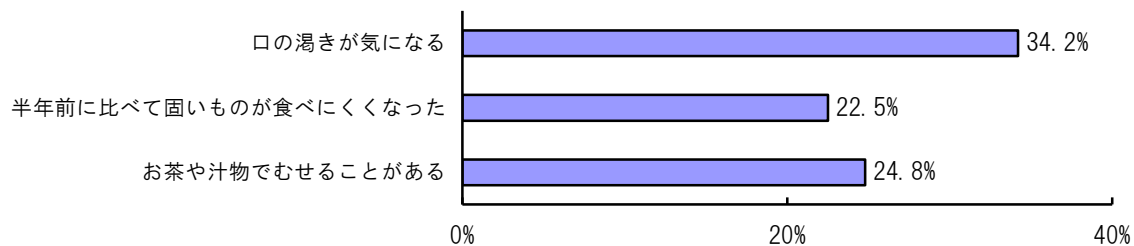


図 相談内容：基本チェック項目以外（複数回答）

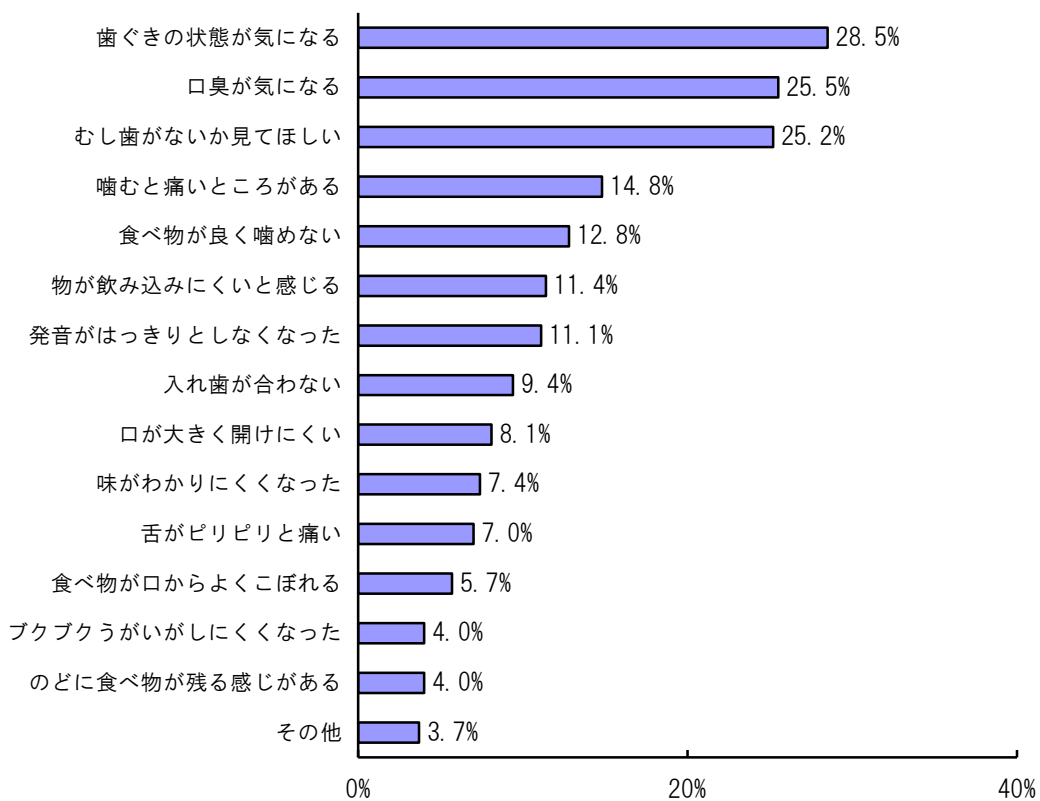
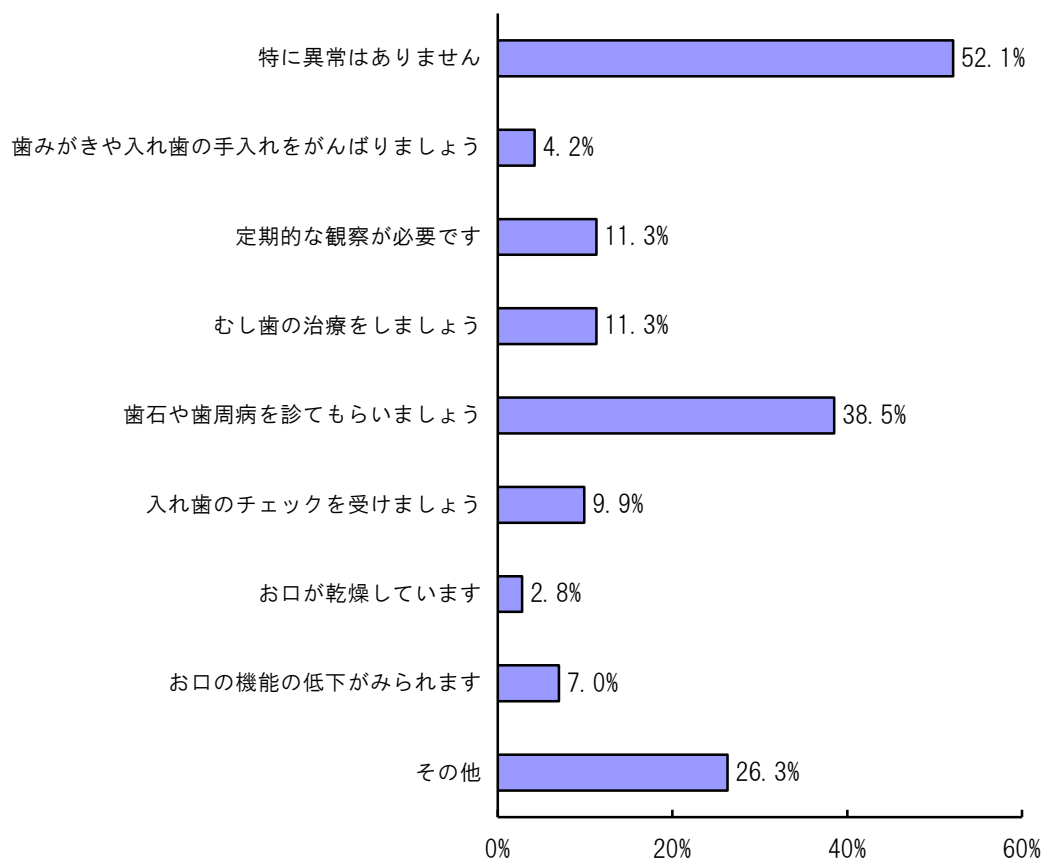


図 判定結果(複数回答)

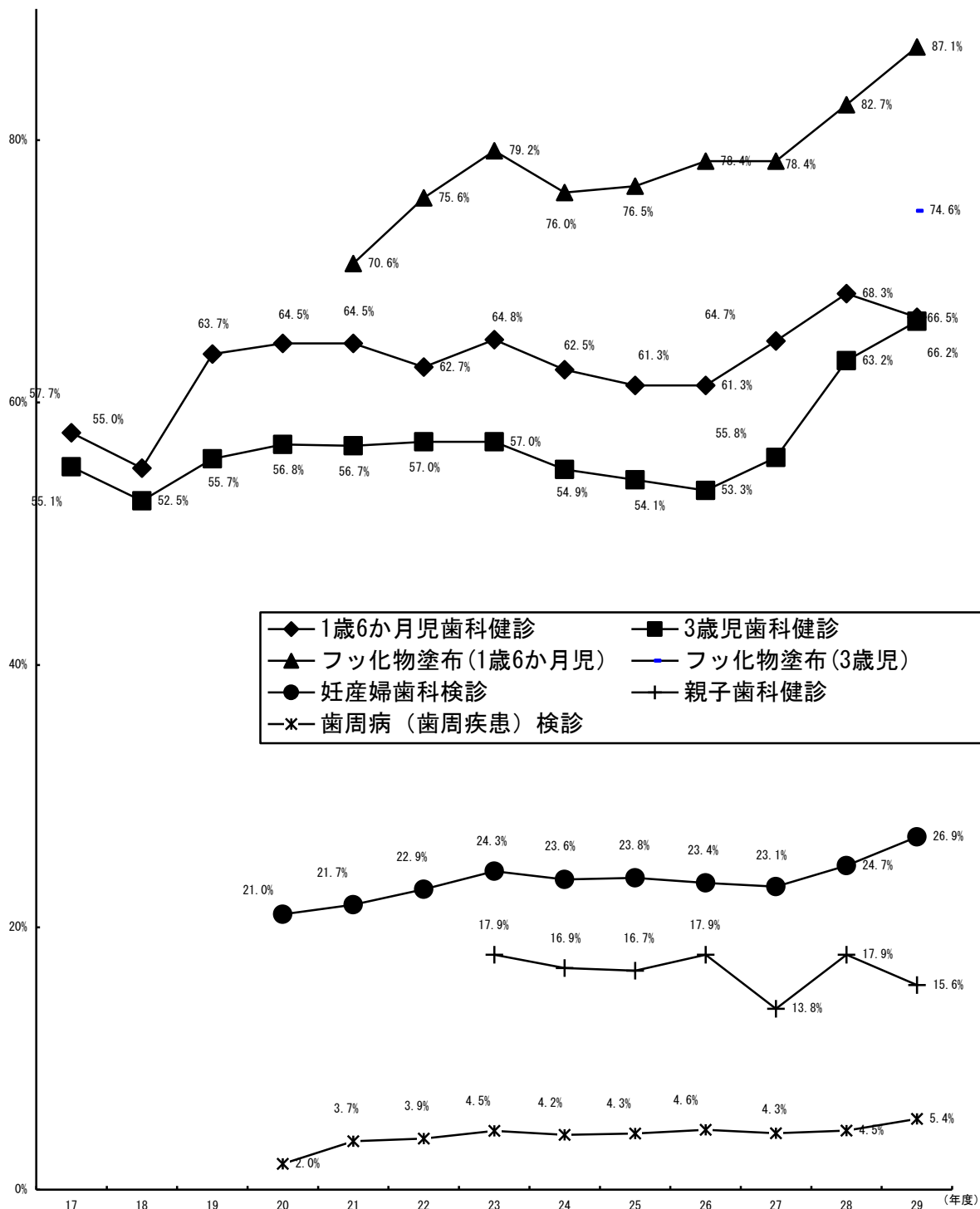


11 高齢者地域交流支援通所事業における口腔保健指導

	門司	小倉北	小倉南	若松	八幡東	八幡西	戸畑	計
会場数	7	9	9	5	5	11	4	50
実施回数	14	18	18	10	10	22	8	100
延参加者人数(人)	153	208	199	85	102	291	75	1,113

Ⅲ 参考

1 受診率の年次推移



2 う歯のない者の割合の年次推移

