北九州市役所における女性活躍情報の公開について

令和２年１０月

女性の職業生活における活躍の推進に関する法律（平成27年法律第64号）第19条（特定事業主による女性の職業選択に資する情報の公表）に基づき、下記のとおり情報を公表します。

①女性職員の採用割合（令和2年4月1日）

区分		採用人数		女性比率
上級・大学卒程度	一般事務員	66	(41)	62.1%
	一般技術員	38	(8)	21.1%
	消防士	14	(0)	0.0%
	獣医師	2	(1)	50.0%
	学芸員	0	(0)	--
	中計	120	(50)	41.7%
中級・短大卒程度	保健師	10	(10)	100.0%
	保育士	26	(24)	92.3%
	栄養士	2	(2)	100.0%
	理学療法士	0	(0)	--
	学校事務員	7	(4)	57.1%
	中計	45	(40)	88.9%
初級・高校卒程度	一般事務員	10	(6)	60.0%
	一般技術員	10	(0)	0.0%
	消防士	9	(1)	11.1%
	中計	29	(7)	24.1%
合計		194	(97)	50.0%

②継続勤務年数（令和2年3月時点）

男性	女性
22年0月	17年11月

③管理職の女性割合（令和2年4月1日）

女性管理職割合
13.1%

④役職段階の職員の女性割合（令和2年4月1日）

役職	女性職員の割合
局長級	9.4%
部長級	12.6%
課長級	13.5%
係長級	22.6%
主査・主任・係員	42.0%

⑤職員の各月ごとの平均超過勤務時間及び超過勤務の上限を超えた職員数（令和元年度）

本庁（管理職以外）時間外

	職員数	45時間以上100時間未満の職員数（A）	100時間以上の職員数（B）	(A)＋(B)	総時間数
4月	1,627	129	7	136	21,663
5月	1,692	104	5	109	19,429
6月	1,692	101	2	103	19,026
7月	1,691	32	1	33	11,451
8月	1,691	35	0	35	11,446
9月	1,691	55	7	62	18,107
10月	1,691	60	8	68	16,578
11月	1,690	46	4	50	14,117
12月	1,689	43	0	43	12,269
1月	1,688	69	2	71	13,732
2月	1,688	78	6	84	17,103
3月	1,687	126	11	137	21,521
月平均	1,685	73.2	4.4	77.6	16,370

本庁（管理職）時間外：データなし

本庁以外（管理職以外）時間外

	職員数	45時間以上100時間未満の職員数（A）	100時間以上の職員数（B）	(A)＋(B)	総時間数
4月	3,544	207	1	208	54,858
5月	3,473	844	3	847	80,936
6月	3,472	133	2	135	37,899
7月	3,469	89	29	118	49,177
8月	3,467	147	0	147	50,975
9月	3,463	231	0	231	56,049
10月	3,464	147	2	149	49,461
11月	3,464	161	1	162	47,167
12月	3,464	85	0	85	42,451
1月	3,464	274	0	274	53,241
2月	3,464	137	5	142	49,784
3月	3,460	195	21	216	49,386
月平均	3,472	220.8	5.3	226.2	51,782

本庁（管理職）時間外：データなし

⑥育児休業取得率及び取得期間の分布状況（令和元年度）

性別	取得率
男性	28.7%
女性	100.0%

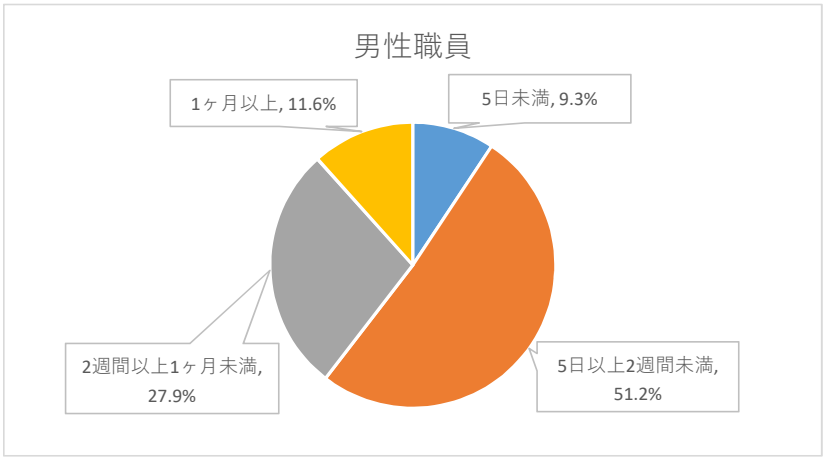

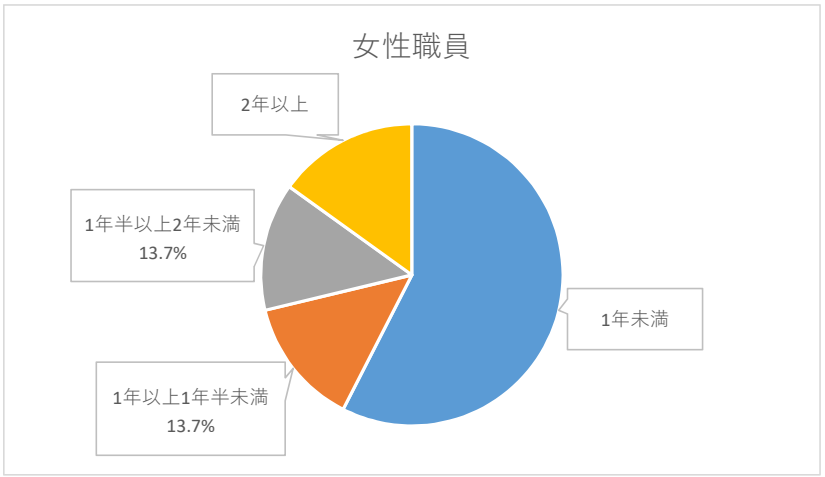

⑦男性の配偶者出産休暇等の取得率及び取得日数の分布状況（令和元年度）
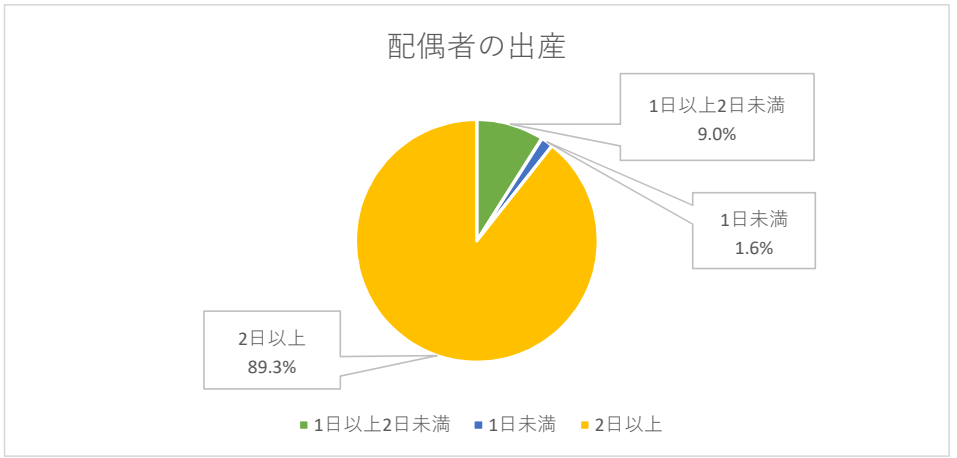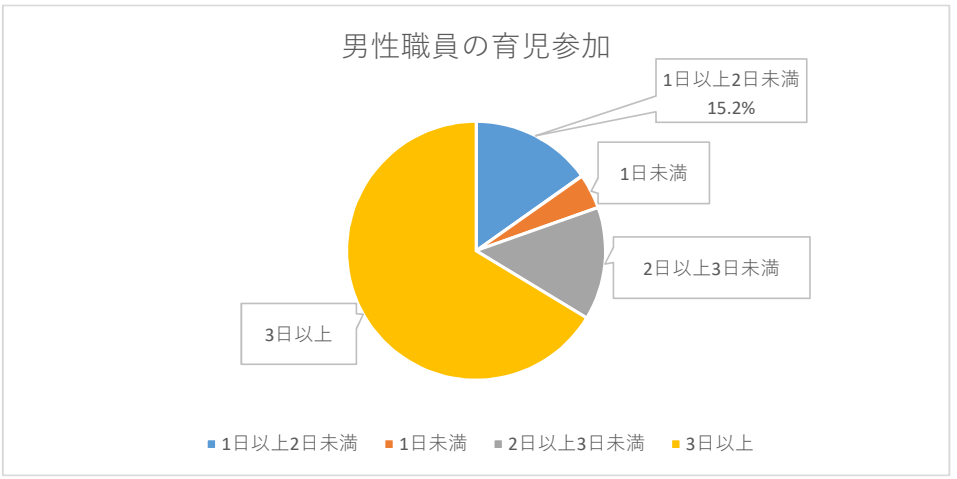
制度名	取得率
配偶者の出産（特別休暇）※上限3日	81.3%
男性の育児参加（特別休暇）※上限5日	61.3%