

平成 30 年度 歯科口腔保健事業実績報告書

目 次	
	(ページ)
I 歯科口腔保健事業の概要	P 1
II 歯科口腔保健事業の実績	P 4
1 妊産婦歯科健診	P 4
2 1歳6か月児歯科健康診査	P 5
3 3歳児歯科健康診査	P 6
4 フッ化物塗布	P 7
5 親子歯科健診	P 7
6 幼稚園・保育所(園)等歯科検診	P 8
7 学校歯科検診	P 10
8 歯周病(歯周疾患)検診	P 11
9 歯科保健指導	P 13
10 お口の元気度アップ事業	P 14
11 高齢者地域交流支援通所事業における口腔保健指導	P 15
III 参考	
1 受診率の年次推移	P 16
2 う歯のない者の割合の年次推移	P 17
3 関連指標と平成 30 年度実績	P 18

健康づくりスローガン 『オール北九州で健康(幸)寿命を延伸する』
—元気でGO! GO! プラス2歳へ スクラムトライ!—

北九州市保健福祉局健康推進課 口腔保健支援センター

電話 093-582-2018

I 歯科口腔保健事業の概要

事業【平成30年度所管課】・概要	平成30年度実績
<p>妊産婦歯科健診 【保健福祉局健康推進課】 (実績はP4参照)</p> <p>口腔内環境が悪化しやすい妊産婦を対象に、市内の登録歯科医療機関で口腔内診査・歯科保健指導を実施、妊産婦の歯と口の健康、食生活、歯口清掃や、胎児・乳幼児の歯の発育等について情報提供を行う。無料。</p>	
<p>1歳6か月児・3歳児歯科健康診査 【保健福祉局健康推進課】 (実績はP5～参照)</p> <p>幼児の健康の保持・増進を図るため、1歳6か月児及び3歳児を対象に市内の登録歯科医療機関で歯科健診及び歯科保健指導を実施する。無料。</p>	
<p>歯科健診未受診者対策 【保健福祉局健康推進課】 1歳6か月児・3歳児歯科健康診査の受診率向上を図るため、未受診者に対する受診勧奨はがきの送付、リーフレットの配布を実施する。</p>	<p>受診勧奨はがき発送数 1歳6か月児 4,113件 3歳児 3,535件</p>
<p>フッ化物塗布 【保健福祉局健康推進課】 (実績はP7参照)</p> <p>歯質の強化を図り、う蝕を予防するために、1歳6か月児・3歳児歯科健康診査受診時にフッ化物塗布を実施する。無料。 ※平成29年4月より3歳児フッ化物塗布開始</p>	
<p>親子歯科健診 【保健福祉局健康推進課】 (実績はP7参照)</p> <p>養育者の口腔内状況を改善し、子どものむし歯予防をはかるため、1歳6か月児歯科健康診査受診時に保護者の歯科健診を実施する。1回400円(生活保護世帯免除)。</p>	
<p>4・5歳児歯科検診 【保健福祉局健康推進課】 (実績はP8～参照)</p> <p>う蝕等の早期発見を目的に、市内の保育所(園)、私立幼稚園に在園する4歳児、5歳児を対象に集団歯科検診を実施する。</p>	
<p>歯周病(歯周疾患)検診 【保健福祉局健康推進課】 (実績はP11～参照)</p> <p>高齢期における健康を維持し、食べる楽しみを享受できるよう、歯の喪失を予防することを目的として、40歳、50歳、60歳及び70歳の市民を対象に市内の登録歯科医療機関で歯周疾患検診、歯科保健指導を実施する。40、50、60歳1,000円、生活保護世帯、市民税非課税世帯及び70歳は無料。</p>	
<p>口腔保健支援センター 【保健福祉局健康推進課】 歯科保健に関する普及・啓発、関係部署・関係団体との連携、北九州市口腔保健推進会議の開催を行う。</p>	<p>口腔保健推進会議 1回開催 リーフレットの ホームページ掲載等</p>
<p>よい歯の学校及び口腔衛生功労者表彰 【保健福祉局健康推進課】 本市における歯科保健衛生の向上に努力し、その功績が特に顕著と認められる学校及び地域・職域における口腔衛生業務に尽力し、その功績があった個人を表彰する。</p>	<p>市長賞 1校 教育委員会賞 6校 口腔衛生功労者 1名</p>

事業【平成30年度所管課】・概要	平成30年度実績
<p>歯科保健指導等事業 【保健福祉局健康推進課】（実績はP13参照） 各区役所や市民センター等へ歯科衛生士を派遣し、講話や歯科保健指導を行う。</p>	
<p>子どもむし歯予防普及活動事業 新規 【保健福祉局健康推進課】（実績はP13参照） 子どもの健康格差(むし歯)の縮小を目的に、保育所(園)や子ども食堂等へ歯科医師・歯科衛生士を派遣し、子どもむし歯予防教室(講話、歯みがき指導)を行う。</p>	
<p>健口(けんこう)相談(お口の元気度チェック) 【保健福祉局認知症支援・介護予防センター】（実績はP14～参照） イベント会場等で高齢者を対象に歯科医師による口腔機能の評価、口腔内診査の実施、相談対応、歯科衛生士による保健指導等を行う。</p>	
<p>お口を元気にする出前講演 【保健福祉局健康推進課、認知症支援・介護予防センター】（実績はP14参照） 地域の健康教室等に歯科医師を派遣し、歯周病と全身疾患との関係をテーマに歯周病予防講演。食することからの健康づくりをテーマに口腔機能に関する講演を行う。</p>	
<p>健口ストレッチ講座 【保健福祉局認知症支援・介護予防センター】（実績はP14参照） 地域の高齢者を対象とした健康教室等に歯科衛生士を派遣し、口腔機能向上に関する健康教育(健口体操や口腔ケア指導)、個別相談等を行う。</p>	
<p>お口の元気度アップ対策委員会 【保健福祉局認知症支援・介護予防センター】 口腔機能の維持・向上に関する内容や市民への普及啓発等について検討する。</p>	2回開催
<p>口腔ケアのための連携推進研修会 【保健福祉局認知症支援・介護予防センター】 歯科医師や介護関係職種との連携推進と知識や技術の向上を目的として研修会や事例検討会を行う。</p>	1回、113人参加
<p>夜間・休日急患センター【保健福祉局夜間・休日急患センター】 夜間・休日の比較的軽度なケガや病気への対応を中心とした第一次救急医療を担う夜間・休日急患センター(診療科目:内科、小児科、外科・整形外科、眼科、耳鼻咽喉科、歯科)において、日祭日や盆、年末年始の昼間時間帯(9時～17時)に歯科診療を実施する。 また、テレフォンセンターにおいて口腔に関する事も含めた医療相談や市内の病院紹介を行う。</p>	夜間・休日急患センター受診者数 21,155人(うち歯科受診者 478人)、テレフォンセンター利用者数 66,198件
<p>医療に関する相談体制整備事業 【保健福祉局保健衛生部医務薬務課】 医療に関する相談窓口「医療安全相談コーナー」を設置している。医療の知識を持つ相談員が、患者及びその家族からの医療に関する相談に対応し、必要に応じて助言等を行う。 良質な医療の提供体制の確立や患者サービスの向上を図ることを目的に、医療従事者対象の研修会等の実施や関係機関・団体との情報交換を行う。</p>	医療安全相談コーナーにおける相談件数 1,131件、(うち歯科に関するもの 74件)、歯科医療安全対策研修会 2回実施、515人参加

事業【平成30年度所管課】・概要	平成30年度実績
<p>高齢者地域交流支援通所事業</p> <p style="text-align: right;">【保健福祉局長寿社会対策課】 (実績はP15参照)</p> <p>要介護状態等となるおそれが高い高齢者を対象に、運動・栄養・口腔ケア等の総合的なプログラムにより、できるだけ自立した状態が続くよう支援する。</p>	
<p>学校歯科医</p> <p style="text-align: right;">【教育委員会学校保健課】</p> <p>学校保健安全法第23条の規定に基づき、市立学校及び幼稚園に対して学校歯科医を配置し、児童生徒等の健康管理を図るもの。</p>	<p>市立学校及び幼稚園に学校歯科医を各校・園に1人配置(211人)</p>
<p>就学时健康診断</p> <p style="text-align: right;">【教育委員会学校保健課】</p> <p>学校保健安全法第11条の規定に基づき、翌年度に入学する就学予定者を対象に、健康診断を実施する。</p>	<p>令和元年度小学校就学予定者(7,804人)に実施</p>
<p>フッ化物塗布業務</p> <p style="text-align: right;">【教育委員会学校保健課】</p> <p>児童のう歯予防対策事業として、市立小学校2・3年生及び特別支援学校小学部2・3年生の希望者を対象にイオン導入法によるフッ化物塗布を実施する。</p>	<p>小学2年生の希望者(11,473人) 小学3年生の希望者(10,994人)に実施</p>
<p>歯みがき指導 新規</p> <p style="text-align: right;">【教育委員会学校保健課】</p> <p>児童のう歯予防対策事業として、歯科衛生士による歯みがき指導教室を実施する。</p>	<p>門司中央小学校の2年生・市丸小学校の2年生に実施(モデル実施)</p>
<p>介護予防・生活支援サービス事業(短期集中予防型)</p> <p>新規 【保健福祉局認知症支援・介護予防センター】</p> <p>要支援1・2などの方を対象として、訪問と通所(運動を中心として、栄養改善、口腔機能向上も含めた複合的プログラム)を組み合わせた事業。口腔機能向上のプログラムは1クールで2回以上実施。</p>	<p>2クール×8ヶ所(102人)</p>

Ⅱ 歯科口腔保健事業の実績

1 妊産婦歯科健診

		門司	小倉北	小倉南	若松	八幡東	八幡西	戸畑	計	
対象者数（人）		581	1,574	1,780	514	400	1,976	444	7,269	
受診者数（人）		189	473	488	130	119	547	170	2,116	
受診者内訳	産前（人）	～4週	0	0	1	1	0	1	1	4
		～8週	1	0	0	0	0	1	0	2
		～12週	4	9	9	4	2	12	3	43
		～16週	11	21	29	2	2	29	8	102
		～20週	27	53	84	14	23	73	23	297
		～24週	45	108	85	28	26	98	27	417
		～28週	33	95	95	30	20	99	29	401
		～32週	20	63	58	16	17	67	30	271
		～36週	16	56	48	9	10	58	23	220
		～40週	4	20	14	11	6	24	2	81
		41～週	0	0	0	0	0	2	1	3
		不明	0	0	0	0	0	0	0	0
		計	161	425	423	115	106	464	147	1,841
	産後（人）		28	48	65	15	13	83	23	275
受診率（％）		32.5%	30.1%	27.4%	25.3%	29.8%	27.7%	38.3%	29.1%	
口腔内の状況	未処置歯のある者（人）	86	238	244	49	50	273	101	1,041	
	％	45.5%	50.3%	50.0%	37.7%	42.0%	49.9%	59.4%	49.2%	
	歯肉炎のある者（人）	103	236	254	64	61	289	91	1,098	
	％	54.5%	49.9%	52.0%	49.2%	51.3%	52.8%	53.5%	51.9%	
	歯周炎のある者（人）	21	89	99	30	19	124	48	430	
％	11.1%	18.8%	20.3%	23.1%	16.0%	22.7%	28.2%	20.3%		
判定結果	異常なし（人）	37	92	94	25	21	97	17	383	
	％	19.6%	19.5%	19.3%	19.2%	17.6%	17.7%	10.0%	18.1%	
	要指導（人）	18	43	43	21	8	54	5	192	
	％	9.5%	9.1%	8.8%	16.2%	6.7%	9.9%	2.9%	9.1%	
	要観察（人）	12	46	41	13	14	47	17	190	
	％	6.3%	9.7%	8.4%	10.0%	11.8%	8.6%	10.0%	9.0%	
	要治療（人）	122	292	310	71	76	349	131	1,351	
％	64.6%	61.7%	63.5%	54.6%	63.9%	63.8%	77.1%	63.8%		

2 1歳6か月児歯科健康診査

		門司	小倉北	小倉南	若松	八幡東	八幡西	戸畑	計	
対象者数（人）		614	1,424	1,789	634	404	2,006	429	7,300	
受診者数（人）		449	1,041	1,163	471	273	1,484	303	5,184	
受診率（％）		73.1%	73.1%	65.0%	74.3%	67.6%	74.0%	70.6%	71.0%	
むし歯数	処置歯（本）	8	7	4	2	0	7	2	30	
	未処置歯（本）	43	68	64	38	5	90	11	319	
	計（本）	51	75	68	40	5	97	13	349	
	dft（一人平均むし歯数）	0.11	0.07	0.06	0.08	0.02	0.07	0.04	0.07	
むし歯の 型別分類	むし歯の ない者 （人）	O ₁	146	371	464	163	106	523	110	1,883
		O ₂	287	643	676	291	164	925	187	3,173
		計	433	1,014	1,140	454	270	1,448	297	5,056
		％	96.4%	97.4%	98.0%	96.4%	98.9%	97.6%	98.0%	97.5%
	むし歯の ある者 （人）	A	14	23	16	15	3	28	6	105
		B	1	3	6	2	0	5	0	17
		C	1	1	1	0	0	3	0	6
		計	16	27	23	17	3	36	6	128
		％	3.6%	2.6%	2.0%	3.6%	1.1%	2.4%	2.0%	2.5%
		未処置歯のある者（人）	16	27	23	17	3	36	6	128
％	3.6%	2.6%	2.0%	3.6%	1.1%	2.4%	2.0%	2.5%		
軟組織の異常のある者（人）		123	79	37	20	25	81	91	456	
％		27.4%	7.6%	3.2%	4.2%	9.2%	5.5%	30.0%	8.8%	
歯列咬合異常のある者（人）		27	26	22	8	11	34	4	132	
％		6.0%	2.5%	1.9%	1.7%	4.0%	2.3%	1.3%	2.5%	
問診の 結果	母乳を 与えている者	（人）	90	230	246	116	61	324	53	1,120
		％	20.0%	22.1%	21.2%	24.6%	22.3%	21.8%	17.5%	21.6%
	哺乳びんを 使用する者	（人）	381	880	1,016	405	240	1,282	254	4,458
		％	84.9%	84.5%	87.4%	86.0%	87.9%	86.4%	83.8%	86.0%
	ジュース・スポーツ飲料を よく飲む者	（人）	88	178	167	72	43	250	61	859
		％	19.6%	17.1%	14.4%	15.3%	15.8%	16.8%	20.1%	16.6%
	間食の時間を 決めていない者	（人）	189	412	428	175	99	531	119	1,953
		％	42.1%	39.6%	36.8%	37.2%	36.3%	35.8%	39.3%	37.7%
	仕上げ磨きを 行わない者	（人）	25	65	49	26	19	68	11	263
		％	5.6%	6.2%	4.2%	5.5%	7.0%	4.6%	3.6%	5.1%

むし歯の型別分類：O₁（むし歯なし、口腔環境良い）、O₂（むし歯なし、口腔環境悪い）、A（上顎前歯部または臼歯部にむし歯あり）、B（上顎前歯部および臼歯部にむし歯あり）、C（下顎前歯部を含む部位にむし歯あり）

3 3歳児歯科健康診査

		門司	小倉北	小倉南	若松	八幡東	八幡西	戸畑	計		
対象者数(人)		700	1,500	1,942	665	454	2,229	448	7,938		
受診者数(人)		466	977	1,123	497	292	1,588	326	5,269		
受診率(%)		66.6%	65.1%	57.8%	74.7%	64.3%	71.2%	72.8%	66.4%		
むし歯数	処置歯(本)	188	208	190	102	44	247	50	1,029		
	未処置歯(本)	256	609	510	291	88	771	133	2,658		
	計(本)	444	817	700	393	132	1,018	183	3,687		
	d f t	0.95	0.84	0.62	0.79	0.45	0.64	0.56	0.70		
むし歯の型別分類	むし歯のない者(人)	計	368	788	935	398	243	1,303	274	4,309	
		%	79.0%	80.7%	83.3%	80.1%	83.2%	82.1%	84.0%	81.8%	
	むし歯のある者(人)	A	61	112	121	62	35	208	33	632	
		B	28	53	51	31	10	63	15	251	
		C	C ₁	2	3	1	0	1	1	1	9
			C ₂	7	21	15	6	3	13	3	68
			計	9	24	16	6	4	14	4	77
		計	98	189	188	99	49	285	52	960	
	%	21.0%	19.3%	16.7%	19.9%	16.8%	17.9%	16.0%	18.2%		
	未処置歯のある者(人)		98	189	188	99	49	285	52	960	
%		21.0%	19.3%	16.7%	19.9%	16.8%	17.9%	16.0%	18.2%		
不正咬合のある者(人)		116	171	166	62	50	230	53	848		
%		24.9%	17.5%	14.8%	12.5%	17.1%	14.5%	16.3%	16.1%		
分類(重複あり)	a: 反対咬合(下顎前突)	28	47	49	23	12	79	16	254		
	b: 上顎前突、過蓋咬合	56	74	50	10	17	75	20	302		
	c: 開咬	4	7	21	10	2	21	3	68		
	d: 叢生	21	27	35	8	13	35	8	147		
	e: 正中離開	0	0	1	1	2	1	0	5		
	f: その他	7	16	10	10	4	19	6	72		
軟組織の異常のある者(人)		40	40	21	14	11	31	25	182		
%		8.6%	4.1%	1.9%	2.8%	3.8%	2.0%	7.7%	3.5%		
その他の異常のある者(人)		5	20	25	9	9	23	2	93		
%		1.1%	2.0%	2.2%	1.8%	3.1%	1.4%	0.6%	1.8%		

むし歯の型別分類：A（上顎前歯部または臼歯部にむし歯あり）、B（上顎前歯部および臼歯部にむし歯あり）、C₁（下顎前歯部のみにむし歯あり）、C₂（下顎前歯部を含む部位にむし歯あり）

（参考）市立幼稚園3歳児歯科検診結果（受診者数27人）むし歯のある者4人（14.8%）

4 フッ化物塗布

(1) 1歳6か月児

	門司	小倉北	小倉南	若松	八幡東	八幡西	戸畑	計
対象者数（人）	614	1,424	1,789	634	404	2,006	429	7,300
受診者数（人）	426	925	1,077	426	237	1,360	263	4,714
受診率（％）	69.4%	65.0%	60.2%	67.2%	58.7%	67.8%	61.3%	64.6%
1歳6か月児歯科健診受診者数（人）	449	1,041	1,163	471	273	1,484	303	5,184
1歳6か月児歯科健診受診者に占める割合（％）	94.9%	88.9%	92.6%	90.4%	86.8%	91.6%	86.8%	90.9%

(2) 3歳児

	門司	小倉北	小倉南	若松	八幡東	八幡西	戸畑	計
対象者数（人）	700	1,500	1,942	665	454	2,229	448	7,938
受診者数（人）	379	706	837	339	216	1,246	251	3,974
受診率（％）	54.1%	47.1%	43.1%	51.0%	47.6%	55.9%	56.0%	50.1%
3歳児歯科健診受診者数（人）	466	977	1,123	497	292	1,588	326	5,269
3歳児歯科健診受診者に占める割合（％）	81.3%	72.3%	74.5%	68.2%	74.0%	78.5%	77.0%	75.4%

5 親子歯科健診

	門司	小倉北	小倉南	若松	八幡東	八幡西	戸畑	計	
対象者数（人）	614	1,424	1,789	634	404	2,006	429	7,300	
受診者数（人）	121	149	175	44	53	199	33	774	
受診率（％）	19.7%	10.5%	9.8%	6.9%	13.1%	9.9%	7.7%	10.6%	
1歳6か月児歯科健診受診者数（人）	449	1,041	1,163	471	273	1,484	303	5,184	
1歳6か月児歯科健診受診者に占める割合（％）	26.9%	14.3%	15.0%	9.3%	19.4%	13.4%	10.9%	14.9%	
口腔内の状況	未処置歯のある者（人）	85	80	95	22	30	108	20	440
	％	70.2%	53.7%	54.3%	50.0%	56.6%	54.3%	60.6%	56.8%
	歯肉炎のある者（人）	54	75	98	15	24	107	12	385
	％	44.6%	50.3%	56.0%	34.1%	45.3%	53.8%	36.4%	49.7%
	歯周炎のある者（人）	50	26	34	10	9	36	5	170
％	41.3%	17.4%	19.4%	22.7%	17.0%	18.1%	15.2%	22.0%	
判定結果	異常なし（人）	14	26	33	10	5	34	5	127
	％	11.6%	17.4%	18.9%	22.7%	9.4%	17.1%	15.2%	16.4%
	要指導（人）	2	7	12	3	3	13	1	41
	％	1.7%	4.7%	6.9%	6.8%	5.7%	6.5%	3.0%	5.3%
	要観察（人）	4	22	16	4	5	17	4	72
	％	3.3%	14.8%	9.1%	9.1%	9.4%	8.5%	12.1%	9.3%
	要治療（人）	101	94	114	27	39	135	23	533
	％	83.5%	63.1%	65.1%	61.4%	73.6%	67.8%	69.7%	68.9%
	不明（人）	0	0	0	0	1	0	0	1
％	0.0%	0.0%	0.0%	0.0%	1.9%	0.0%	0.0%	0.1%	

6 幼稚園・保育所（園）等歯科検診

(1) 実施施設数

	市立幼稚園	私立幼稚園	直営保育所	私立保育所(園)	認定こども園	その他の施設	計
対象	8	78	18	141	16	13	274
実施	8	78	18	141	15	13	273
実施率	100.0%	100.0%	100.0%	100.0%	93.8%	100.0%	99.6%

(2) 4歳児実施結果

① 施設別

		市立幼稚園	私立幼稚園	直営保育所	私立保育所(園)	認定こども園	その他の施設	計	
受診者数(人)		45	3,792	271	2,657	422	95	7,282	
う歯のない者	(人)	30	2,700	153	1,730	305	67	4,985	
	%	66.7%	71.2%	56.5%	65.1%	72.3%	70.5%	68.5%	
う歯のある者	処置完了	(人)	4	329	29	226	30	8	626
		%	8.9%	8.7%	10.7%	8.5%	7.1%	8.4%	8.6%
	処置未完了	(人)	11	763	89	701	87	20	1,671
		%	24.4%	20.1%	32.8%	26.4%	20.6%	21.1%	22.9%
	計	(人)	15	1,092	118	927	117	28	2,297
		%	33.3%	28.8%	43.5%	34.9%	27.7%	29.5%	31.5%
むし歯数(本)			4,306	511	3,761	407	86	9,071	
dft(一人平均むし歯数)			1.1	1.9	1.4	1.0	0.9	1.2	

② 区別(市立幼稚園を除く)

		門司区	小倉北区	小倉南区	若松区	八幡東区	八幡西区	戸畑区	計	
受診者数(人)		657	1,160	1,766	619	578	2,088	369	7,237	
う歯のない者	(人)	456	821	1,178	415	400	1,430	255	4,955	
	%	69.4%	70.8%	66.7%	67.0%	69.2%	68.5%	69.1%	68.5%	
う歯のある者	処置完了	(人)	48	104	169	52	48	174	27	622
		%	7.3%	9.0%	9.6%	8.4%	8.3%	8.3%	7.3%	8.6%
	処置未完了	(人)	153	235	419	152	130	484	87	1,660
		%	23.3%	20.3%	23.7%	24.6%	22.5%	23.2%	23.6%	22.9%
	計	(人)	201	339	588	204	178	658	114	2,282
		%	30.6%	29.2%	33.3%	33.0%	30.8%	31.5%	30.9%	31.5%
むし歯数(本)		797	1,254	2,332	849	684	2,644	511	9,071	
dft(一人平均むし歯数)		1.2	1.1	1.3	1.4	1.2	1.3	1.4	1.3	

(3) 5歳児実施結果

① 施設別

		市立 幼稚園	私立 幼稚園	直営 保育所	私立 保育所 (園)	認定こど も園	その他の 施設	計	
受診者数 (人)		65	3,977	297	2,690	438	70	7,537	
う歯のない者	(人)	36	2,374	124	1,416	273	39	4,262	
	%	55.4%	59.7%	41.8%	52.6%	62.3%	55.7%	56.5%	
う歯の ある者	処置 完了	(人)	7	511	41	379	48	8	994
		%	10.8%	12.8%	13.8%	14.1%	11.0%	11.4%	13.2%
	処置 未完了	(人)	22	1,092	132	895	117	23	2,281
		%	33.8%	27.5%	44.4%	33.3%	26.7%	32.9%	30.3%
	計	(人)	29	1,603	173	1,274	165	31	3,275
		%	44.6%	40.3%	58.2%	47.4%	37.7%	44.3%	43.5%
むし歯数 (本)			7,011	896	5,688	675	128	14,398	
dft (一人平均むし歯数)			1.8	3.0	2.1	1.5	1.8	1.9	

② 区別 (市立幼稚園を除く)

		門司区	小倉北区	小倉南区	若松区	八幡東区	八幡西区	戸畑区	計	
受診者数 (人)		688	1,215	1,931	620	593	2,061	364	7,472	
う歯のない者	(人)	402	735	1,082	302	319	1,194	192	4,226	
	%	58.4%	60.5%	56.0%	48.7%	53.8%	57.9%	52.7%	56.6%	
う歯の ある者	処置 完了	(人)	80	167	268	107	87	220	58	987
		%	11.6%	13.7%	13.9%	17.3%	14.7%	10.7%	15.9%	13.2%
	処置 未完了	(人)	206	313	581	211	187	647	114	2,259
		%	29.9%	25.8%	30.1%	34.0%	31.5%	31.4%	31.3%	30.2%
	計	(人)	286	480	849	318	274	867	172	3,246
		%	41.6%	39.5%	44.0%	51.3%	46.2%	42.1%	47.3%	43.4%
むし歯数 (本)		1,224	2,011	3,767	1,506	1,060	4,105	725	14,398	
dft (一人平均むし歯数)		1.8	1.7	2.0	2.4	1.8	2.0	2.0	1.9	

※市立幼稚園は学校保健安全法第13条に基づく健康診断として実施(教育委員会学校保健課所管)
 その他の施設は母子保健法第13条に基づく健康診査として実施(保健福祉局健康推進課所管)
 したもの

7 学校歯科検診

(1) 小学校

			6歳	7歳	8歳	9歳	10歳	11歳	計
受 検 者 数 (人)			7,743	7,665	7,727	7,869	7,857	7,790	46,651
う	(A) 処置を完了した者	実数	1,592	2,036	2,350	2,585	2,369	1,908	12,840
		%	20.6%	26.6%	30.4%	32.9%	30.2%	24.5%	27.5%
歯	(B) 未処置歯のある者	実数	2,217	2,389	2,413	2,408	2,226	1,889	13,542
		%	28.6%	31.2%	31.2%	30.6%	28.3%	24.2%	29.0%
(A+B) う歯の保有者		実数	3,809	4,425	4,763	4,993	4,595	3,797	26,382
		%	49.2%	57.7%	61.6%	63.5%	58.5%	48.7%	56.6%
その他の歯疾患		実数	633	782	804	1,115	1,310	1,218	5,862
		%	8.2%	10.2%	10.4%	14.2%	16.7%	15.6%	12.6%
口腔の疾患・異常		実数	5	4	9	9	12	15	54
		%	0.1%	0.1%	0.1%	0.1%	0.2%	0.2%	0.1%

(2) 中学校

			12歳	13歳	14歳	計
受 検 者 数 (人)			7,075	7,150	7,104	21,329
う	(A) 処置を完了した者	実数	1,528	1,466	1,536	4,530
		%	21.6%	20.5%	21.6%	21.2%
歯	(B) 未処置歯のある者	実数	1,565	1,754	1,893	5,212
		%	22.1%	24.5%	26.6%	24.4%
(A+B) う歯の保有者		実数	3,093	3,220	3,429	9,742
		%	43.7%	45.0%	48.3%	45.7%
その他の歯疾患		実数	933	945	824	2,702
		%	13.2%	13.2%	11.6%	12.7%
口腔の疾患・異常		実数	3	3	1	7
		%	0.04%	0.04%	0.01%	0.03%

(3) 一人平均DMF歯数

	受検者 (人)	D (未処置歯数)	M (喪失歯数)	F (処置歯数)	DMF歯数	DMFT (1人平均値)
小学校6学年	7,790	2,827	41	4,336	7,204	0.92
中学校1学年	7,075	3,725	146	5,020	8,891	1.26

8 歯周病（歯周疾患）検診

（1）受診状況

		門司	小倉北	小倉南	若松	八幡東	八幡西	戸畑	計
40歳	対象者数（人）	1,120	2,416	2,744	953	794	3,159	656	11,842
	受診者数（人）	53	88	109	36	22	141	23	472
	受診率（%）	4.7%	3.6%	4.0%	3.8%	2.8%	4.5%	3.5%	4.0%
50歳	対象者数（人）	1,275	2,542	3,009	1,030	840	3,494	736	12,926
	受診者数（人）	43	79	117	27	35	97	27	425
	受診率（%）	3.4%	3.1%	3.9%	2.6%	4.2%	2.8%	3.7%	3.3%
60歳	対象者数（人）	1,235	2,183	2,508	1,125	765	3,089	747	11,652
	受診者数（人）	59	87	123	39	34	136	43	521
	受診率（%）	4.8%	4.0%	4.9%	3.5%	4.4%	4.4%	5.8%	4.5%
70歳	対象者数（人）	2,084	3,236	3,502	1,594	1,320	4,332	1,127	17,195
	受診者数（人）	241	280	372	125	118	378	94	1,608
	受診率（%）	11.6%	8.7%	10.6%	7.8%	8.9%	8.7%	8.3%	9.4%
計	対象者数（人）	5,714	10,377	11,763	4,702	3,719	14,074	3,266	53,615
	受診者数（人）	396	534	721	227	209	752	187	3,026
	受診率（%）	6.9%	5.1%	6.1%	4.8%	5.6%	5.3%	5.7%	5.6%

（2）口腔内の状況

		40歳	50歳	60歳	70歳
歯の状況	受診者数（人）	472	425	521	1,608
	一人平均残存歯数（本）	28.4	27.8	26.6	24.3
	喪失歯がある者（人）	53	105	251	1,100
	%	11.2%	24.7%	48.2%	68.4%
	残存歯24本以上の者（人）	467	409	460	1,112
	%	98.9%	96.2%	88.3%	69.2%
歯肉の状況	診査対象歯のない者（人）	0	0	0	6
	進行した歯周炎の者（人）※	256	252	333	1,062
	%	54.2%	59.3%	63.9%	66.3%

※CPI 最大コード=1（4～5mmの歯周ポケットがある）、2（6mm～の歯周ポケットがある）の者

(3) 判定結果

		40歳	50歳	60歳	70歳
受診者数(人)		472	425	521	1,608
異常なし(人)		36	24	36	108
%		7.6%	5.6%	6.9%	6.7%
要指導(人)		101	102	96	262
%		21.4%	24.0%	18.4%	16.3%
要精密検査(人)		335	299	389	1,238
%		71.0%	70.4%	74.7%	77.0%
内 訳 (重 複 有)	歯石除去(人)	89	98	90	233
	%	18.9%	23.1%	17.3%	14.5%
	歯周治療(人)	256	252	333	1062
	%	54.2%	59.3%	63.9%	66.0%
	う蝕治療(人)	188	159	190	516
	%	39.8%	37.4%	36.5%	32.1%
	補綴処置(義歯、ブリッジ等)(人)	12	22	40	208
	%	2.5%	5.2%	7.7%	12.9%
その他	15	14	6	28	
%	3.2%	3.3%	1.2%	1.7%	

9 歯科保健指導

(1) 開催回数実績

区		門司	小倉北	小倉南	若松	八幡東	八幡西	戸畑	計
合計		32	35	47	16	29	44	34	237
会場別	区役所	13	9	9	3	5	4	8	51
	市民センター	16	22	33	12	23	35	23	164
	その他	3	4	5	1	1	5	3	22
対象別	妊産婦	4	6	4	3	3	4	6	30
	乳幼児	24	23	38	12	23	34	25	179
	子どもむし歯予防	3	6	5	1	2	4	1	22
	成人	1				1	2	2	6

(2) 参加人数総計

区		門司	小倉北	小倉南	若松	八幡東	八幡西	戸畑	計
合計		857	913	1,749	225	389	937	687	5,757
会場別	区役所	317	319	256	39	51	81	140	1,203
	市民センター	383	354	1,100	121	283	548	369	3,158
	その他	157	240	393	65	55	308	178	1,396
対象別	妊産婦	78	164	52	21	16	81	69	481
	乳幼児	577	295	1,304	139	238	506	440	3,499
	子どもむし歯予防	186	454	393	65	123	278	114	1,613
	成人	16	0	0	0	12	72	64	164

新規 子どもむし歯予防普及活動事業実施内訳

	保育所(園)	子ども食堂	計
実施施設数	15	7	22
参加者数	1,163	450	1,613

10 お口の元気度アップ事業

(1) 実施状況

	参加者数（人）	実施回数	1回あたりの参加者数（人）
健口相談（お口の元気度チェック）	369	14	26.4
健口ストレッチ講座	6,765	213	31.8
お口を元気にする出前講演	207	7	29.6
合計	7,341	234	31.4

(2) 健口相談（お口の元気度チェック）結果

図 相談内容：基本チェック項目（複数回答）

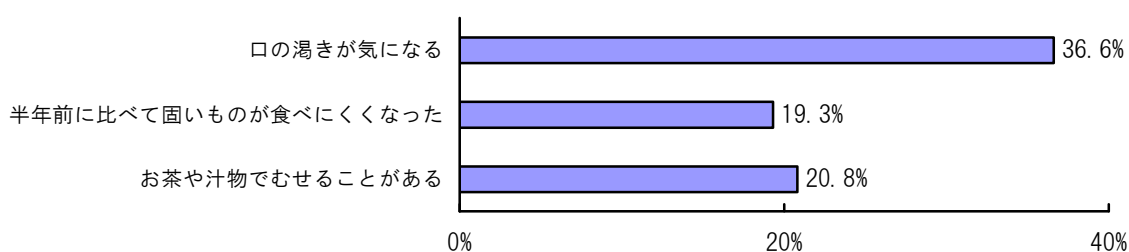


図 相談内容：基本チェック項目以外（複数回答）

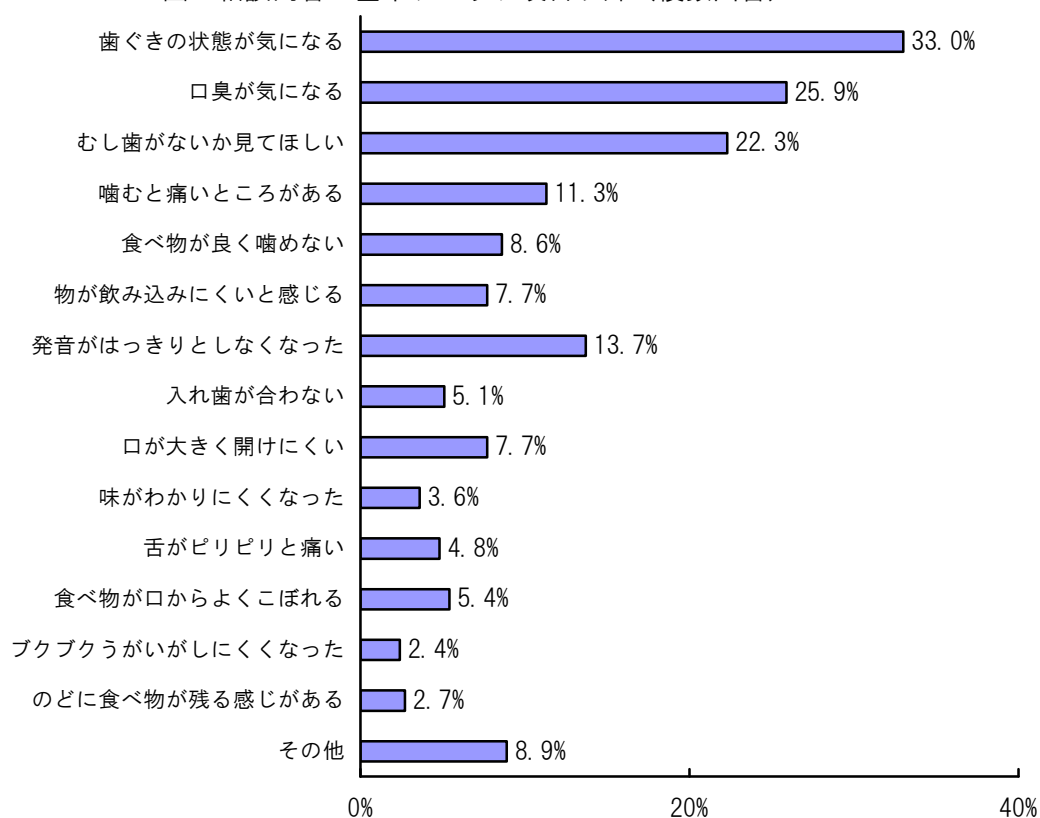
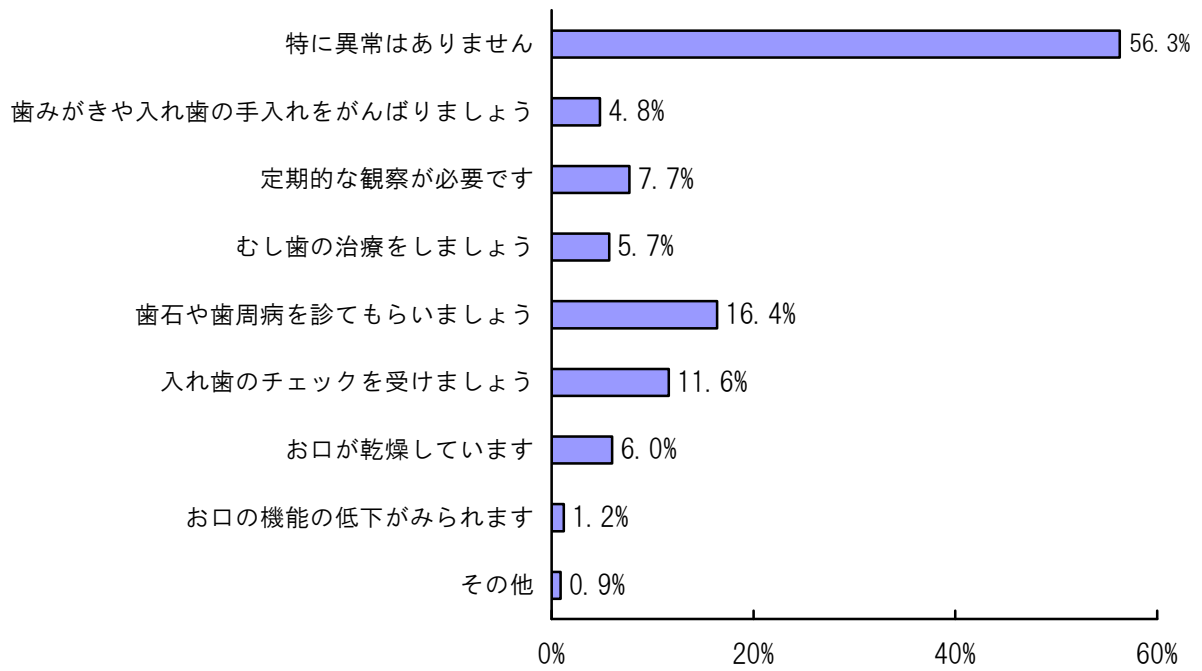


図 判定結果(複数回答)

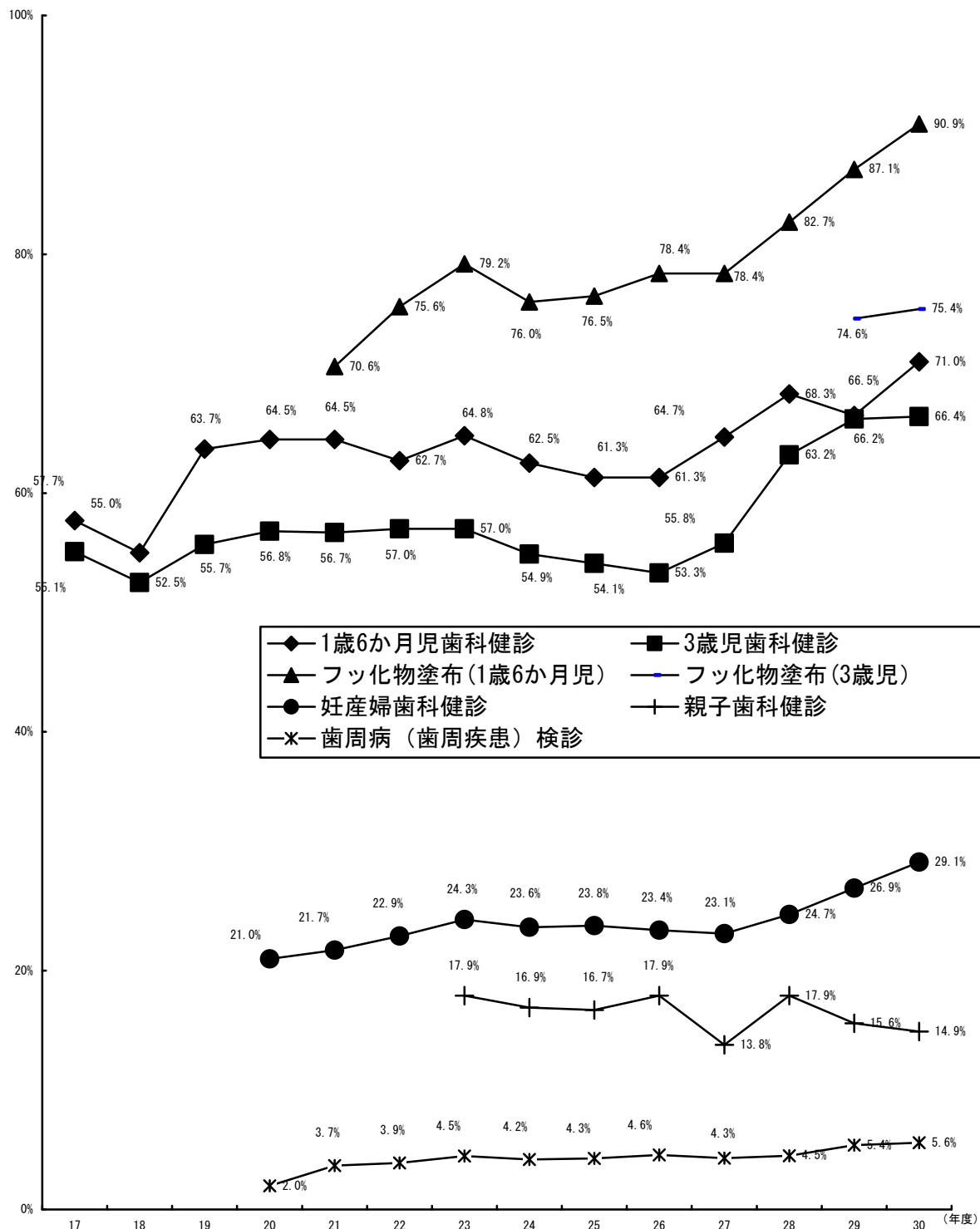


1.1 高齢者地域交流支援通所事業における口腔保健指導

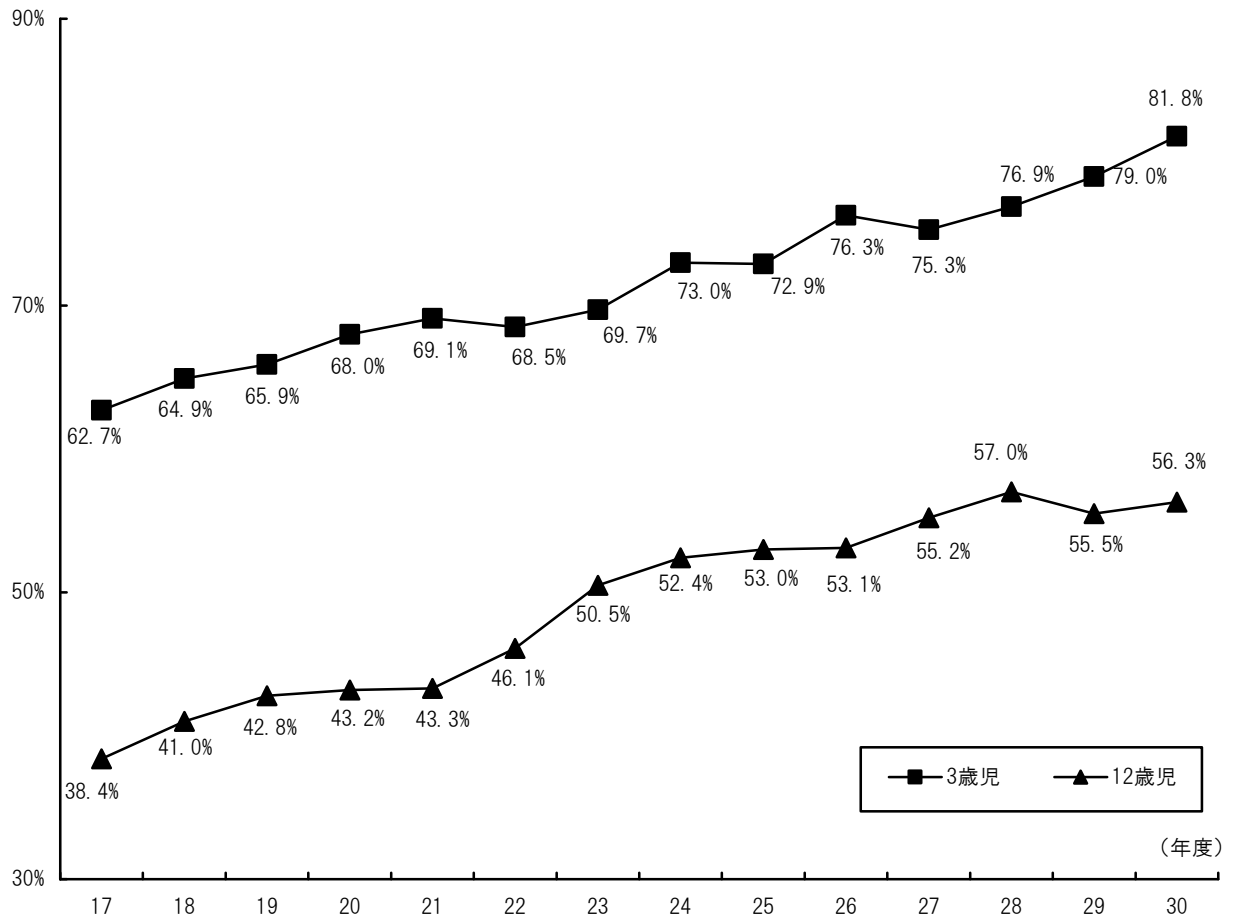
	門司	小倉北	小倉南	若松	八幡東	八幡西	戸畑	計
会場数	7	9	9	5	5	11	4	50
実施回数	14	18	18	10	10	22	8	100

III 参考

1 受診率の年次推移



2 う歯のない者の割合の年次推移



3 関連指標と平成30年度実績

下線の指標は、数値の減少を目標としているもの

年齢層	指標	目標値	H30 現状値	目標値と現 状値の差	※1 計画	※2参考 国目標値
1歳6か月	1歳6か月児歯科健診受診率	75.0%	71.0%	4.0%	①	
3歳	う蝕のない者の割合	80.0%	81.8%	達成	①	90%
	3歳児歯科健診受診率	70.0%	66.4%	3.6%	①	
12歳	う蝕のない者の割合	60.3%	56.3%	4.0%	①③	65%
中学生	歯肉に炎症所見を有する者の割合	20.0%	22.8% (※3)	2.8%	①	20%
20歳代	歯肉に炎症所見を有する者の割合	25.0%	37.6% (※4)	12.6%	①	25%
20歳以上	よく噛んで味わって食べる等の食べ方に関心がある者	80.0%	72.5% (※5)	7.5%	②	
妊産婦	妊産婦歯科健診受診率	30.0%	29.1%	0.9%	①	
40・50・60・70歳	歯周病(歯周疾患)検診受診率	10.0%	5.6%	4.4%	①	
40歳	喪失歯のない者の割合	90.0%	88.8%	1.2%	①	75%
	未処置歯を有する者の割合	10.0%	39.8%	29.8%	①	10%
	進行した歯周炎を有する者の割合	25.0%	54.2%	29.2%	①	25%
40歳以上	歯周病と糖尿病の関係を知っている者の割合	50.0%	33.2% (※4)	16.8%	①	
60歳	24歯以上の自分の歯を有する者の割合	更に改善	69.7% (※4)	-	①	70%
	未処置歯を有する者の割合	27.0%	36.5%	9.5%	①	10%
	進行した歯周炎を有する者の割合	65.0%	63.9%	達成	①	45%
60歳代	咀嚼良好者の割合	80.0%	67.7% (※4)	12.3%	①	80%
65歳以上	口腔ケアが誤嚥性肺炎を予防することを知っている者の割合	70.0%	55.1% (※4)	14.9%	①	
80歳	20本以上の自分の歯を有する者の割合	47.0%	45.9% (※4)	1.1%	①	50%

※1：①第二次北九州市健康づくり推進プラン（H30～R4）、②第二次北九州市食育推進計画（H26～H30）、③第2期北九州市子どもの未来をひらく教育プラン（R1～R5）

※2：「歯科口腔保健の推進に関する法律」（平成23年法律第95号）第12条第1項の規定に基づき定められる「基本的事項」の目標（歯科口腔保健の推進に関する基本的事項、平成24年厚生労働省告示第438号）、目標年度令和4年度（設問方法や把握方法が異なる指標もある）

※3：H30 学校歯科保健調査

※4：H28 北九州市健康づくり実態調査

※5：H29 北九州市食育に関する実態調査