

学校の危機管理 大丈夫ですか あなたの学校は

子ども達が毎日安心して通える学校。誰もが安全だと思っている学校。こうした考えは、今、根底から覆され始めています。不審者の侵入等、事故や事件が起きた時、どのように児童の命を守ればよいのでしょうか。学校の危機管理について考えます。

教材番号【16101】 ビデオ（25分） 教師

SNS対応（情報モラル・ネットトラブル）



みんなの情報モラルVI 情報発信の影響とその責任

「軽はずみな投稿」「勝手な思い込み」「つながる情報」の3つのアニメーションで構成がなされています。一つ一つのドラマが展開されていく中で、情報発信の際の問題点に気づき、ドラマのまとめで再確認できるようになっています。情報モラルを身に付けることができる教材です。

教材番号【R0422】 DVD（20分） 中学校全般、高等学校全般



いわれなき誹謗中傷との闘い

スマイリーキクチと考えるインターネットにおける人権

出演者であり協力者のスマイリーキクチは、根拠のない誹謗中傷によって、20年以上にもわたって大きな被害を受け続けながらも、誹謗中傷と闘い乗り越えています。ネットの誹謗中傷の現実と対策、そして人権的な課題について、実際の事例をもとに考えることができる教材です。

教材番号【R0417】 DVD（20分） 成人一般



SNSに潜む危険 書き込む内容・載せる動画

本教材は中・高校生が直面するネットトラブルの実態を紹介し、トラブルを避けるために注意するポイントを紹介しています。さらに、万一トラブルになった場合の対処方法も紹介しています。ネットを安全に使うためにどのようなことを心がけたらよいか、考えていく教材です。

教材番号【R0218】 DVD（22分） 中学校全般、高等学校全般



次にあなたが騙される

インターネットの世界はどんどん進化しています。サイバー犯罪に巻き込まれないためには、インターネットを使う私達自身が、十分な知識とスキルを身に付け『進化』することが大切です。本教材は4部構成で、サイバー犯罪からあなたを守ります。

第1部「スマートフォンで騙された！」 第2部「ウェブサイトで騙された！」
第3部「ビジネスメール詐欺の対策」 第4部「公衆無線LANセキュリティ対策」
(公益財団法人 警察協会寄贈)

教材番号【30005】 DVD（50分） 中学校全般、高等学校全般、成人一般、教師






小学生のスマホの安全な使い方教室 1巻 自分も相手も傷つけないために

小学生のスマホ所有率は急激に増加しています。しかし、スマホを正しく使用しないと、自分や相手を傷つけたり、危険な目にあったりすることになります。そうならないためには、子ども達が情報モラルを身に付けることが大切です。本作品では、スマホのマナー、無料通信アプリの連絡先の交換、無料通信アプリでのグルーptークなどをドラマで描き、トラブルに巻き込まれる小学生の事例をわかりやすく解説しています。子ども達が情報社会における正しい判断力と態度を身に付け、危険回避の方法を理解することをねらっています。

指導の手引書・ワークシート付

教材番号【30016】 DVD（21分） 小学校中学年、小学校高学年

	<p>小学生のスマホの安全な使い方教室 2巻 危険な目にあわないために</p> <p>小学生のスマホ所有率は急激に増加しています。しかし、スマホを正しく使用しないと、自分や相手を傷つけたり、危険な目にあったりすることになります。そうならないためには、子ども達が情報モラルを身に付けることが大切です。本作品では、ゲームアプリの課金、ワンクリック詐欺、スマホ依存の危険とその対策についてドラマで描き、トラブルに巻き込まれる小学生の事例をわかりやすく解説しています。子ども達が情報社会における正しい判断力と態度を身に付け、危険回避の方法を理解することをねらっています。</p> <p>指導の手引書・ワークシート付</p> <p>教材番号【30017】 DVD（18分） 小学校中学年、小学校高学年</p>
	<p>親や先生が知らない！子供防犯スクール ネット・SNSトラブル編</p> <p>LINEやtwitterなどのSNSが原因で発生する性犯罪やネット上のいじめなど、子ども達を襲う魔の手は年々増加しています。親や先生よりも子ども達の方がSNSに詳しい時代となり、後手に回ることが多くなり、子ども達を守りにくい時代になってきています。専門家が犯罪被害の原因と防止方法について、わかりやすく解説します。子ども達と保護者・教員が一緒になって学ぶことができる防犯教材です。</p> <p>教材番号【29016】 DVD（25分） 中学校全般、教師</p>
	<p>スマホの落とし穴 親子・地域で考えよう</p> <p>小学校高学年・中学校向けに、スマートフォンの安全な使い方等について、6つのドラマで紹介しています。各ドラマは5～6分程度で、キャラクターが補完情報を伝えたり、みんなで話し合うように促したりします。視聴後は安全に使うためのアドバイスも視聴できます。スマホが小学生にも広がっている現在、トラブルに巻き込まれる前に、是非、ご活用ください。（一般財団法人日本視聴覚教育協会寄贈）</p> <p>教材番号【28002】 DVD（34分） 小学校高学年、中学校全般</p>
	<p>転落へのクリック 一え？まさか犯罪者にー</p> <p>メールをしたり、画像を交換したり、SNSをしたり…、どこにでもいる普通の若者達。なぜ彼等は「犯罪者」になってしまうのでしょうか？ドラマを見た同世代の若者の意見も紹介しながら、防止策・対応策を考えていきます。「不正アクセス」「リベンジポルノ」「ファイル共有ソフト」の3つのストーリーからサイバー犯罪について提示します。</p> <p>（公益財団法人警察協会寄贈）</p> <p>教材番号【28003】 DVD（48分） 中学校全般、高等学校全般、成人一般</p>
	<p>映像で知る情報セキュリティ</p> <p>情報管理について、12本のショートストーリー（1本約10分程度）で、「情報漏えい」「ウィルス・サイバー攻撃」「IDとパスワード」「スマホ、SNS」などの内容がわかりやすく提示されています。企業研修、家庭教育学級、小学校高学年・中学校・高校の特別活動等で活用できます。DVD-ROMのため、パソコンでの再生になります。DVDプレーヤーでの再生はできません。（IPA独立行政法人情報処理推進機構寄贈）</p> <p>教材番号【27009】 DVD-ROM（120分）</p> <p>小学校高学年、中学校全般、成人一般、企業教育</p>
	<p>自分を守る！SNSの安全な使い方【中高校生向】</p> <p>中高生に普及している携帯電話、スマートフォンですが、安全な利用法に関する教育が追いついていません。便利な反面、使い方を間違えると事件に巻き込まれる可能性があります。本作品は、中高生にSNSの基礎知識と安全な使い方を解説する映像コンテンツです。</p> <p>【内容】</p> <ul style="list-style-type: none"> ・ SNSとは？ ・ プロフは信用できるのか？ ・ 具体的に何が危ないのか？ ・ SNSは匿名ではない <p>教材番号【26026】 DVD（22分） 中学校全般、高等学校全般</p>

	<p>見えない悪意</p> <p>サイバー犯罪に対処する方法が学べる作品です。予備校に勤めるKはホームページの管理者。気を付けていたが知らぬ間にウイルスに感染。原因は上司のUSB使用によるものでした。彼は自分の不注意でオフィスのPCを危険にさらしていることに気付かなかったのです。Tは、メールで「ウイルス対策ソフト」の購入を勧められ、ダウンロードしてしまいます。</p> <p>※技術・家庭科、特活での利用可</p> <p>教材番号【23018】 DVD(36分) 中学校全般、高等学校全般、成人一般</p>
	<p>インターネットと人権</p> <p>インターネットは大変便利なものですが、その反面、人を傷つける凶器にもなり得ます。ネットの特性を悪用した、社会的弱者といわれる人々に対する深刻な人権侵害事例が後を絶ちませんが、この作品では、外国人、障害者、同和問題など様々な事例を取り上げると共に、ネット被害を防ぐためのあるべき姿を専門家の話を通して問題提起していきます。</p> <p>※技術・家庭科、特活での利用可</p> <p>教材番号【23023】 DVD(22分) 中学校全般、高等学校全般、成人一般</p>
	<p>気をつけよう！ネットに潜むワナ</p> <p>携帯電話やインターネットの普及に伴い、様々なトラブルや被害が多発しています。これらの消費者トラブルは、広範多岐にわたり、被害年齢も低年齢化しています。このDVDでは、中学生の消費者トラブルの事例を取り上げ、自らが責任をもった消費活動をするための重要性に気付き、自立した消費者になるための心構えを説いています。</p> <p>※技術・家庭科、特活でも利用可</p> <p>教材番号【23067】 DVD(22分) 中学校全般</p>

○ビデオデッキの貸出

視聴覚センターにはビデオ教材も多くあります。学校等にある普段使っていない古いビデオデッキを使うと、テープ切れなどのトラブルになることがあります。

ビデオデッキの貸出しもしていますので、併せてご利用ください。

視聴覚センター利用の手引き

視聴覚センターは、教育センター（八幡西区）3階に移転しました。ご注意ください。

〒806-0044 北九州市八幡西区相生町20番1号（教育センター3階）

1 開館時間

- 9:00～17:30（貸出し・予約の受付は17:20まで）

2 休館日

- 土曜日・日曜日・祝日
- 年末年始（12月29日～1月3日）

3 教材情報

掲載している教材のほかにも多くの教材があります。教材に関する情報は視聴覚センターホームページでお確かめいただくか、当センターへお問い合わせください。貸出しの申し込みは、電話またはファックスでお願いします

<ホームページアドレス>

https://www.city.kitakyushu.lg.jp/shisetsu/menu06_0047.html

4 教材貸出し数・期間

- 教材貸出し数：5本まで
 - 貸出し期間：8日間以内
- } 時期や内容により、調整させていただくことがあります。

5 貸出し条件

- 市内の団体利用の場合に限ります。初めて利用される団体は、団体登録をしていただきます。
(市内の学校はすでに登録済みです)
- 教育的、文化的目的以外に使用することはできません。
- 公共施設等での研修・上映会（無料の場合）等に利用する場合に限ります。
- 民間企業であっても、人権啓発・モラル教育等の社内教育に利用される場合は、貸出しを行います。（営利活動その他の商行為等にはご利用になれません。）
- 行政・公益法人等であっても、入場料を徴収するイベント等、営利性を伴う事業に使用する場合は、貸出しをお断りする場合があります。

6 貸出し方法

- 来館（窓口）
- 配送 ※「9. 配送による貸出し（配送拠点、配送曜日、配送要領）」を参照

7 予約手順

事前に、予約出来ます。ただし、受け付けは、利用する日の 前月1日（9：00～）からです。

（例：6月15日利用の場合は、5月1日 9：00より予約を受け付けます）

以下の手順を参考に、お申し出ください。

- ① 団体名（団体番号）
- ② 教材番号 および タイトル、機材名
- ③ 貸出しを希望する日 または 貸出し期間（8日間以内）
- ④ 貸出し方法 → 来館 または 配送（配送を希望する場合は、配送拠点も）
- ⑤ 16ミリ映写技術講習修了証番号（16ミリフィルムおよび16ミリ映写機を借りる場合のみ）

※過去に講習会を受けた方で、映写操作に不安がある場合は、当センターで練習できます。

※講習会未受講の方は、日程調整の上、短時間の操作講習を行ないますので、ご相談ください。

8. 予約方法

- (1) 来館（窓口）→ 予約状況によっては、当日の貸出しも出来ます。
 - (2) 電話 → TEL 644-3131
 - (3) FAX → 『教材・機材申込書』に必要事項を記入の上、FAX 644-3132 へ。
- ※ 折り返し、電話にて、予約完了の旨の連絡を差し上げておりますが、万が一、当センターより連絡がない場合には、お手数ですが、直接お電話をお願い致します。

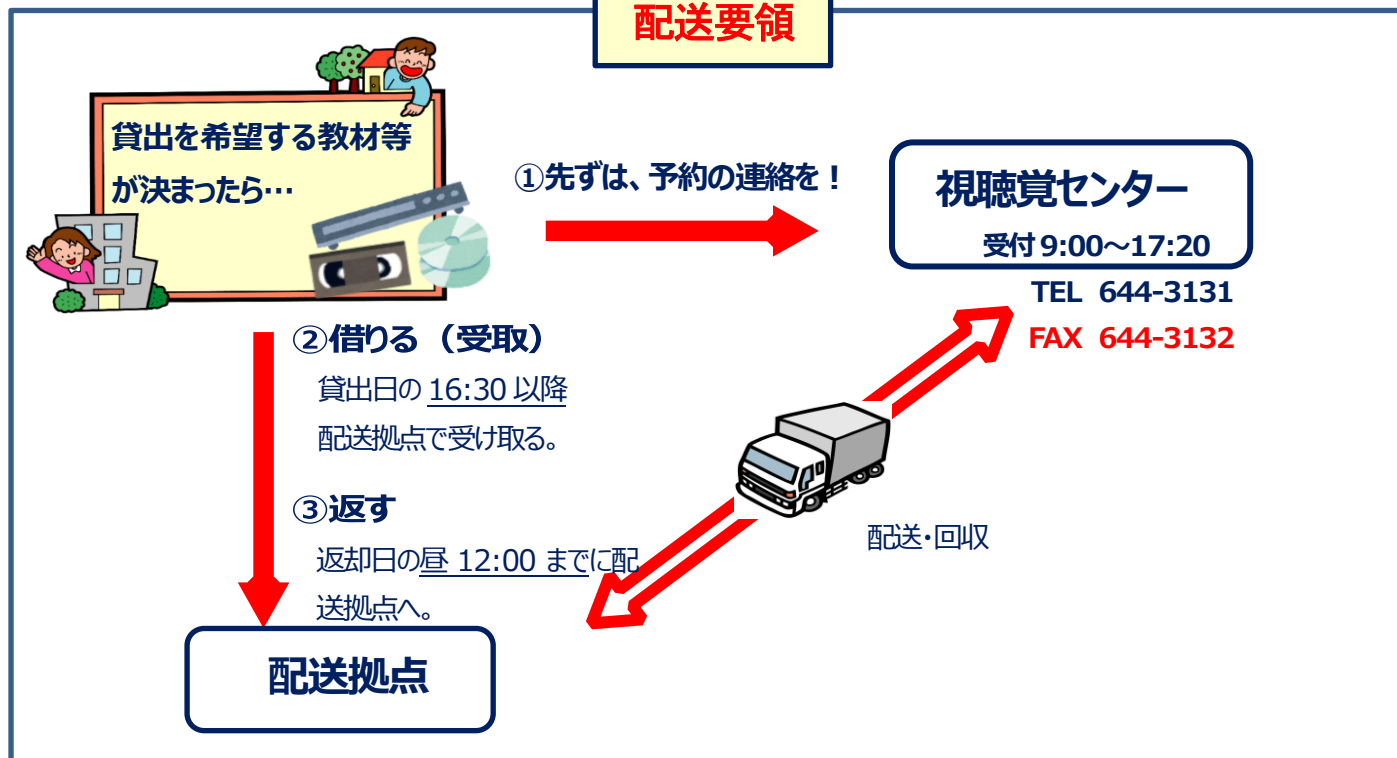
9. 配送による貸出し（配送拠点・配送曜日・配送要領）

視聴覚センターでは、配送による貸出しを行なっています。それぞれの配送拠点へ、決まった曜日に配送しています。詳細は、次頁のとおりです。

配送拠点・配送曜日・配送要領について

曜	区	配 送 拠 点	曜	区	配 送 拠 点
水 曜 日	若松区	若松図書館 クレカ若松 島郷市民センター 高須市民センター	金 曜 日	小倉南区	小倉南図書館 曾根東市民センター 企救丘市民センター 両谷市民センター 東谷市民センター
	八幡西区	八幡西図書館 折尾東市民センター 香月市民センター 上津役市民センター			八幡東区
	小倉北区	中央図書館 西小倉市民センター		小倉北区	中央図書館
木 曜 日	門司区	門司図書館 大里南市民センター 松ヶ江南市民センター			
	戸畑区	戸畑図書館 浅生市民センター			
	小倉北区	中央図書館 到津市民センター			

配送要領



- ① 予約時に、配送拠点をお申し出ください。
 - ② 受取は、貸出日の16:30以降、配送拠点で受け取れます。
 - ③ 返却は、返却日の昼12:00までに、お済ませください。
- ※返却に間に合わなかった場合は、
視聴覚センターへ 直接ご持参いただきます。(まずは、電話連絡を！)

教材・機材申込書

北九州市立視聴覚センター

TEL 644-3131

FAX 644-3132

貸出しは1回につき、教材5本・機材1台まで、8日間以内

*時期や内容により、調整させていただくことがあります。

団体番号 [] 団体名 []
申込者氏名 [] TEL []
FAX []

番	教材機材番号	教材機材名
1		
2		
3		
4		
5		

貸出期間 月 日() ~ 月 日()

(どちらかに○をつけてください。配送の場合は貸出し先・返却先をご記入ください。)

- ・ 貸出 1 来館
 2 配送→貸出し先 []
- ・ 返却 1 来館
 2 配送→返却先 []

※ 16ミリ利用者のみ

修了証番号 [] 氏名 []

※ 折り返し、電話にて、予約完了の旨の連絡を差し上げておりますが、万が一、当センターより連絡がない場合には、お手数ですが、直接お電話をお願い致します。