




	<p>【特別活動 防災】 幼い命を守れ！ どう教える「避難の方法」 幼稚園、保育所の防災対策</p> <p>災害発生時に最善の行動ができるかどうか、生き延びるための決め手になります。幼児に、自分で守ろうとする意識や態度を育てることは大切ですが、簡単なことではありません。そこで、指導者向けに災害発生時、幼児が身を守る行動ができるようにするため、日常生活の中でどのような指導の工夫が必要かを紹介しています。小学校低学年にも活用できます。 教材番号【26011】 DVD (26分)</p>
	<p>【特別活動 防火】 うしわかまるのクイズでまなぶ 火事だ！ どうする？</p> <p>牛若丸たち3人が火遊びをしたことからお堂が火事になり、3人は大慌てします。牛若丸たちは火事の恐ろしさを知ることになりました。本教材は、子どもたちに火事の恐ろしさを伝えとともに、もし火事に気付いたらどのように行動すればよいのかクイズを通して学ぶことができる内容です。</p> <p>教材番号【R0420】 DVD (10分)</p>
	<p>【特別活動 防火】 知っておこう！ 煙の怖さと避難のポイント！</p> <p>昨今、住宅火災で亡くなる方が多い中で、その原因となる煙の知識にスポットを当てた内容です。</p> <p>煙の怖さや避難の仕方をアニメーションで、わかりやすく提示しています。避難訓練と併せて活用すると効果的です。 (一般社団法人日本照明工業会寄贈)</p> <p>教材番号【27025】 DVD (14分)</p>
	<p>【特別活動 防火】 ズッコケ三人組の火あそび防止大作戦</p> <p>火災の出火原因の中に、常に「火遊び」が挙がっています。特に火に興味をもち始める2歳から6歳までの幼児によるものが多いと言われています。「ズッコケ三人組」を主人公に、そのキャラクターの動きに目を奪われているうちに、火の扱い方、火の恐ろしさなど、火に対する知識を身に付けてもらう工夫が施されています。</p> <p>教材番号【26014】 DVD (11分)</p>
	<p>【特別活動 防火】 もしものときにできること 「めらめらもくもく！」生活安全編① 火災</p> <p>幼児向けの防災教育教材。本編では火災の発生原因、避難の仕方、119番の電話のかけ方を紹介しています。構成はアニメーションや歌で、子ども達が飽きずに見ることができるよう工夫されています。挿入されている歌は防災に関するキーワードや身の守り方などを盛り込んだ歌詞で安全について自然に知識を身につけることができます。</p> <p>教材番号【R0121】 DVD (24分)</p>
	<p>【特別活動 防火】 おじいちゃんが残してくれたもの ～燃えても燃えない？ 燃えにくい！～</p> <p>小学校での防火・防災学習を対象に作成された教材です。「自分の命は自分で守る」という自助の考えが一層必要になってきています。ここでは燃えにくい素材を使用した「防災品」を取り上げ、防災品とはどのようなものか、どれくらい燃えにくいかをわかりやすく紹介しています。(公益財団法人日本防災協会寄贈)</p> <p>教材番号【26008】 DVD (10分)</p>

	<p>【特別活動 防火】あさりちゃんの火の用心</p> <p>○火遊びはやめよう ○子どもだけで花火はやめよう</p> <p>○煙を吸わないように身体を低くして逃げよう ○大きな声で大人の人に知らせよう</p> <p>などのポイントに沿って、わかりやすく、楽しく防火について学ぶことができます。</p> <p>教材番号【22087】 DVD (10分)</p>
	<p>【特別活動 防災】もしものときにできること 「びゅうびゅう ざざー！」 自然災害編②／風水害・雪害・土砂災害・火山噴火</p> <p>子どもが繰り返し見て、楽しく学びながら、防災・防犯の知恵が自然と身に付く内容になっています。また、「もしものときのうた」では、歌で防災・防犯を考えさせる内容になっています。さらに、大人が知っておくべき防災・防犯の知識についても解説しています。</p> <p>教材番号【26039】 DVD (29分)</p>
	<p>【特別活動 防犯】きけんからじぶんをまもろう！ コスモたんと学ぶ防犯</p> <p>子どもが、危ないことはどういうことかを理解し、状況に応じて自分の身を守る行動ができることを目指した作品です。主な内容は「家の外で気を付けること・学校の帰り道・外で遊ぶとき・家の周りや家の中で気を付けること・家に一人だけのとき」などです。</p> <p>教材番号【25058】 DVD (15分)</p>
	<p>【特別活動 防犯】子てんぐこたろうの 誘拐から身を守るお約束</p> <p>子どもの誘拐事件が後を絶ちません。小さな子どもの誘拐は、大人の目の届かないところで多く発生します。そこで、誘拐されないためには、子ども自身が、自らを守るための知識を身に付ける必要があります。本作品は、現実社会の映像にアニメのキャラクターを組み合わせることにより、リアリティーをもって子ども達が誘拐から身を守るポイントを学ぶことができます。</p> <p>教材番号【30014】 DVD (11分)</p>
	<p>【特別活動 防犯】はっきりことわろう 誘拐されないぞ！</p> <p>コアラのキャラクターが子ども達を助け出すと共に、誘拐から身を守る方法をわかりやすく教えます。様々な誘拐のパターンを想定した、子どもが楽しみながら学べるオムニバス形式のアニメです。(誘拐防止アニメ)</p> <p>教材番号【26041】【30015】 DVD (15分)</p>
	<p>【特別活動 防犯】あぶないめに あったときは？ -自分を守れる力を身につけよう-</p> <p>子どもが、危ないとはどういうことかを理解し、状況に応じて自分の身を守る行動ができることを目指した作品です。主な内容は、</p> <ol style="list-style-type: none"> ① 家で一人での防犯対策 ② 道を歩いているときの防犯対策 ③ 公園での防犯対策 ④ マンションでの防犯対策 <p>をわかりやすいキーワードと共に解説しています。</p> <p>教材番号【25020】 DVD (20分)</p>

	<p>【特別活動 健康】はじめてのはみがき みんなdeはみがき（4歳～6歳編） 未就学児に必要な歯と歯磨きの知識、歯の磨き方を指導し、子どものうちから歯磨き習慣を付けさせるための映像教材です。4歳～6歳編では、「どうして歯磨きをするの?」「歯ブラシの持ち方/当て方/磨き方」「歯磨きの時間」「ぶくぶくゆすぎの仕方」「おうちの人に歯磨きをチェックしてもらおう」などの内容で構成されています。歯磨き指導や虫歯予防など、小学校低学年でも活用できます。</p> <p>教材番号【26029】 DVD（19分）</p>
	<p>【特別活動 健康】はみがきしようね ハローキティといっしょ 幼児・新1年生の基本的な生活習慣の習得を促す教材。</p> <p>①はみがきしようね ②げんきにあいさつ ③だいすきおふろ ④ひとりできがえ、の4話。（しつけDVD）</p> <p>教材番号【R0123】 DVD（40分）</p>
	<p>【特別活動 健康】がまんでできるよ ハローキティといっしょ 幼児・新1年生の基本的な生活習慣の習得を促す教材。</p> <p>①がまんでできるよ ②ごめんねいえる ③なかよくあそぼう ④きちんとしよくじ、の4話。（しつけDVD）</p> <p>教材番号【R0124】 DVD（40分）</p>
	<p>【特別活動 健康】うしかまるのウイルスなんかには負けないぞ！ この教材では、牛若丸と一緒にクイズを解きながら、感染症について学びます。また、感染症から身体を守るために、正しい手洗いの仕方やマスクの着用について学びます。最後に、感染症にかかった友達を仲間外れにしないという人権上の配慮についても学びます。</p> <p>教材番号【R0421】 DVD（10分）</p>
	<p>【特別活動 健康】アニメでわかる！インフルエンザ 大流行した新型インフルエンザ。同じ場所に長い時間、集団で生活する学校は、感染症の集団発生の起点になります。どうすればインフルエンザから身を守ることができるのか。その仕組みをわかりやすく楽しいアニメーションで示します。そして、簡単にできる予防法を伝えます。</p> <p>教材番号【23029】 DVD（15分）</p>
	<p>【特別活動 健康】小学1～4年生のための性教育コンテンツ じぶんのからだ 「赤ちゃんはどこから生まれるの?」子どもの自然な疑問に答えます!! 小学1～4年生向けに、「からだのこと」や「赤ちゃんのこと」、「危ない目にあったときのこと」などをわかりやすいアニメーションにしました。柔らかいタッチのアニメで表現しています。</p> <p>教材番号【22018】 DVD（14分）</p>



その他の教材

教科・領域等	教材名	種別	時間(分)	教材番号
国語科	NHKこどもにんぎょう劇場 日本編・世界編 ①～⑥ 「かさじぞう」「ごんぎつね」「ブレーメンの音楽隊」他	DVD	各 45	18086 ? 18091
	NHKこどもにんぎょう劇場 日本編・世界編 ⑧～⑫ 「かちかちやま」「おやゆびひめ」「赤ずきん」他	DVD	各 45	22070 ? 22074

○ビデオデッキの貸出

視聴覚センターにはビデオ教材も多くあります。学校等にある普段使っていない古いビデオデッキを使うと、テープ切れなどのトラブルになることがあります。

ビデオデッキの貸出しもしていますので、併せてご利用ください。

視聴覚センター利用の手引き

視聴覚センターは、令和4年12月に教育センター3階に移転しました。
ご注意ください。

〒806-0044 北九州市八幡西区相生町20番1号

1 開館時間

- 9:00～17:30（貸出し・予約の受付は17:20まで）

2 休館日

- 土曜日・日曜日・祝日
- 年末年始（12月29日～1月3日）

3 教材情報

掲載している教材のほかにも多くの教材があります。教材に関する情報は視聴覚センターホームページでお確かめいただくか、当センターへお問い合わせください。貸出しの申し込みは、電話またはファックスでお願いします

<ホームページアドレス>

https://www.city.kitakyushu.lg.jp/shisetsu/menu06_0047.html

<QRコード>



4 教材貸出し数・期間

- 教材貸出し数：5本まで
- 貸出し期間：8日間以内

} 時期や内容により、調整させていただくことがあります。

5 貸出し条件

- 市内の団体利用の場合に限ります。初めて利用される団体は、団体登録をしていただきます。
(市内の学校はすでに登録済みです)
- 教育的、文化的目的以外に使用することはできません。
- 公共施設等での研修・上映会（無料の場合）等に利用する場合に限ります。

- 民間企業であっても、人権啓発・モラル教育等の社内教育に利用される場合は、貸出しを行っています。（営利活動その他の商行為等にはご利用になれません。）
- 行政・公益法人等であっても、入場料を徴収するイベント等、営利性を伴う事業に使用する場合は、貸出しをお断りする場合があります。

6 貸出し方法

- 来館（窓口）
- 配送 ※「9. 配送による貸出し 配送拠点、配送曜日、配送要領」を参照

7 予約手順

事前に、予約出来ます。ただし、受け付けは、利用する日の 前月1日（9：00～）からです。

（例：6月15日利用の場合は、5月1日 9：00より予約を受け付けます）

以下の手順を参考に、お申し出ください。

- ① 団体名（団体番号）
- ② 教材番号 および タイトル、機材名
- ③ 貸出しを希望する日 または 貸出し期間（8日間以内）
- ④ 貸出し方法 → 来館 または 配送（配送を希望する場合は、配送拠点も）
- ⑤ 16ミリ映写技術講習修了証番号（16ミリフィルムおよび16ミリ映写機を借りる場合のみ）

※過去に講習会を受けた方で、映写操作に不安がある場合は、当センターで練習できます。

※講習会未受講の方は、日程調整の上、短時間の操作講習を行いますので、ご相談ください。

8. 予約方法

(1) 来館（窓口）→ 予約状況によっては、当日の貸出しも出来ます。

(2) 電話 → TEL 644-3131

(3) FAX → 『教材・機材申込書』に必要事項を記入の上、FAX 644-3132 へ。

※ 折り返し、電話にて、予約完了の旨の連絡を差し上げておりますが、万が一、当センターより連絡がない場合には、お手数ですが、直接お電話をお願い致します。

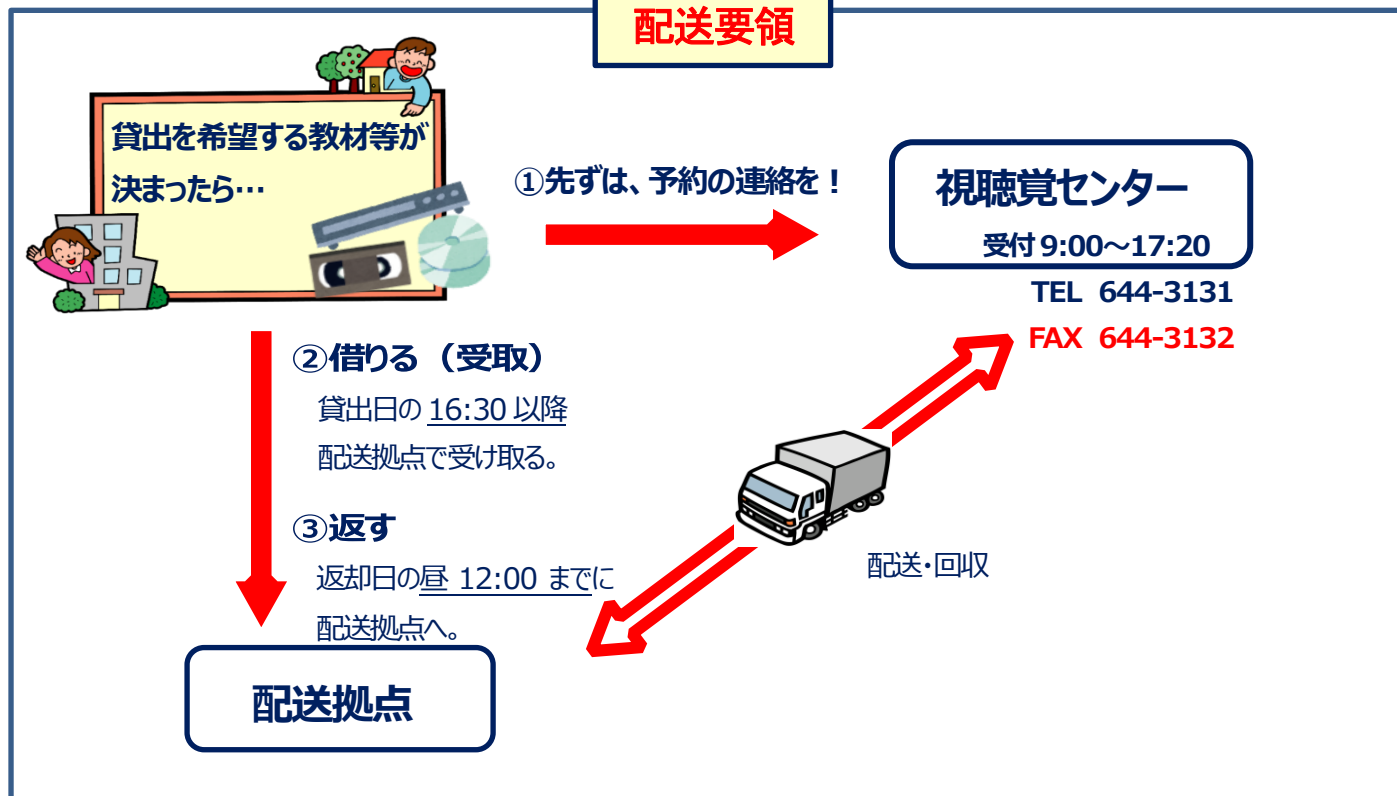
9. 配送による貸出し（配送拠点・配送曜日・配送要領）

視聴覚センターでは、配送による貸出しを行っています。それぞれの配送拠点へ、決まった曜日に配送しています。詳細は、次頁のとおりです。

配送拠点・配送曜日・配送要領について

曜	区	配 送 拠 点	曜	区	配 送 拠 点
水 曜 日	若松区	若松図書館 クレカ若松 島郷市民センター 高須市民センター	金 曜 日	小倉南区	小倉南図書館 曾根東市民センター 企救丘市民センター 両谷市民センター 東谷市民センター
	八幡西区	八幡西図書館 折尾東市民センター 香月市民センター 上津役市民センター			八幡東区
	小倉北区	中央図書館 西小倉市民センター		小倉北区	中央図書館
木 曜 日	門司区	門司図書館 大里南市民センター 松ヶ江南市民センター	<div style="border: 1px dashed blue; padding: 5px;"> 配送拠点の開館日や開館時間については、各施設のホームページでご確認いただくか、視聴覚センターへお問い合わせください。 </div>		
		戸畑区			
	小倉北区	中央図書館 到津市民センター			

配送要領



- ① 予約時に、配送拠点をお申し出ください。
- ② 受取は、貸出日の16:30以降、配送拠点で受け取れます。
- ③ 返却は、返却日の昼12:00までに、お済ませください。

※返却に間に合わなかった場合は、
視聴覚センターへ 直接ご持参いただきます。(先ずは、電話連絡を!)

TEL 644-3131

教材・機材申込書

北九州市立視聴覚センター

TEL 644-3131

FAX 644-3132

貸出しは1回につき、教材5本・機材1台まで、8日間以内

*時期や内容により、調整させていただくことがあります。

団体番号 [] 団体名 []
申込者氏名 [] TEL []
FAX []

番	教材機材番号	教材機材名
1		
2		
3		
4		
5		

貸出期間 月 日() ~ 月 日()

(どちらかに○をつけてください。配送の場合は貸出し先・返却先をご記入ください。)

- ・ 貸出 1 来館
 2 配送→貸出し先 []
- ・ 返却 1 来館
 2 配送→返却先 []

※ 16ミリ利用者のみ

修了証番号 [] 氏名 []

※ 折り返し、電話にて、予約完了の旨の連絡を差し上げておりますが、万が一、当センターより連絡がない場合には、お手数ですが、直接お電話をお願い致します。