








	<p>【特別活動 交通安全】テツ and トモの自転車なんでだろう？ 自転車事故の原因のほとんどは、交通ルールを守っていないことにあります。テツ and トモ恒例のパフォーマンスを合成することにより、正しい交通ルールを教えるのはもちろんのこと、安全に自転車に乗ることの大切さを訴えます。</p> <p>教材番号【17027】 DVD (15分)</p>
	<p>【特別活動 防災】気象災害から身を守ろう！ 台風・大雨・落雷・土砂災害・竜巻</p> <p>複数の気象災害への対応を1本の教材で学ぶことができます。アニメキャラクター「防災まもる君」がナビゲーターとして登場し、気象災害のしくみや危険から身を守る方法を解説します。子どもたち自らが「自分の命は自分で守る」という防災意識をつけさせる教材です。</p> <p>教材番号【R0224】 DVD (19分)</p>
	<p>【特別活動 防災】小学生の安全教育シリーズ 危険から身を守ろう！ 近所にある危ない場所 川やため池、工事現場など</p> <p>河川、用水路、ため池を取り上げ、水の事故の危険を具体的にわかりやすく伝えていきます。また、身近な危険な場所として、工事現場などの「立ち入り禁止」の場所、転落の危険がある高い場所を扱い、公園の遊具を使う際の注意点にも触れています。「自分の命は自分で守る」指導が大切です。</p> <p>教材番号【27015】 DVD (12分)</p>
	<p>【特別活動 防災】災害ケーススタディ とっさの判断！君ならどうする？</p> <p>日本各地で、竜巻や噴火、土砂崩れなどの災害が頻発しています。災害に対する被害を最小限に食い止めるには、子ども自身が災害発生時に、自ら当事者として自覚的に行動し、避難行動を進めることが重要です。本教材は、具体的な災害のケースを分割して取り上げ、ケーススタディとして想定し、学ぶことができます。使いやすく、実践的な内容になっています。</p> <p>教材番号【27020】 DVD (86分)</p>
	<p>【特別活動 防災】気象災害から命を守る 『想定外』は、いま起きるかもしれない</p> <p>近年、想定を越える規模の気象災害が多発しています。防災啓発の重要性が高まっています。本教材では、局地的豪雨（いわゆるゲリラ豪雨）とそれに伴う災害を中心に取り上げ、気象に関する正しい知識と命を守るすべを伝えます。お天気キャスターの森田正光さんがナビゲーターとして登場し、気象に関する重要な部分をわかりやすく解説します。証言集28分も収録されています。</p> <p>教材番号【27024】 DVD (21分)</p>
	<p>【特別活動 防災】危険な場所から 逃げろ！</p> <p>いつどこで起きるかわからない災害。山、川、海には危険がいっぱい！自分の身を守るためにどのような備えを事前におけばよいか、また、どのような避難の仕方をすればよいかを具体的に示しています。</p> <p>教材番号【21025】 DVD (19分)</p>

	<p>【特別活動 防災】防災いのちのパスポート 北九州市防災マスコットキャラクター、チェックルが防災の世界を案内します。風水害や地震などの災害から身を守るためにはどうすればよいか、小学校下学年用、小学校上学年用別に分けて学べるように工夫されています。</p> <p>教材番号【21034】 DVD (全66分)</p>
	<p>【特別活動 防災・地震】ズッコケ三人組のぼうさい教室 地しんから身を守ろうの巻 大地震はいつ、どこで起こるかわかりません。もしかしたら、明日、起こるかもしれません。しかし、子ども達にはそのことを伝えて「不安にさせる」のではなく、「行動する事」の大切さを教えることが何よりも重要です。この作品は「ズッコケ三人組」のキャラクターと共に、「地震が起きた時の命を守る行動」「被害を未然に防ぐための工夫」など、基本的な防災知識と防災行動を身に付けていく教材です。</p> <p>教材番号【29021】 DVD (14分)</p>
	<p>【特別活動 防災・地震】地震への備えが命を守る ①地震のしくみを知っていますか？ ②突然、グラッときたら、その時どうする？ ③安全に避難するには？日頃の備えは？ など、子ども目線で地震にどう備えたらいいのかを考えさせます。</p> <p>教材番号【22020】 DVD (21分)</p>
	<p>【特別活動 防災・地震】ボクはすぐに逃げたんだ 東日本大震災から学んだこと 釜石市では防災教育として、津波避難の3原則 ①想定を信じるな ②「ここまで来れば大丈夫」ではなく最善を尽くせ ③率先避難者たれ を徹底してきました。この作品では、実際に3原則を守って逃げ、命を落とさずにすんだ小学生の様子をアニメで描いています。</p> <p>※子どもの防災能力向上に適した一巻です。小学校中・高学年向けです。</p> <p>教材番号【24052】 DVD (14分)</p>
	<p>【特別活動 防火】知っておこう！ 煙の怖さと避難のポイント！ 昨今、住宅火災で亡くなる方が多い中で、その原因となる煙の知識にスポットを当てた内容です。 煙の怖さや避難の仕方をアニメーションで、わかりやすく提示しています。避難訓練と併せて活用すると効果的です。 (一般社団法人日本照明工業会寄贈)</p> <p>教材番号【27025】 DVD (14分)</p>
	<p>【特別活動 防火】おじいちゃんが残してくれたもの ～燃えても燃えない？燃えにくい！～ 小学校での防火・防災学習を対象に作成された教材です。「自分の命は自分で守る」という自助の考えが一層必要になってきています。ここでは燃えにくい素材を使用した「防災品」を取り上げ、防災品とはどのようなものか、どれくらい燃えにくいかをわかりやすく紹介しています。(公益財団法人日本防災協会寄贈)</p> <p>教材番号【26008】 DVD (10分)</p>



【防犯教育】性ひがい、ひとりで苦しんでいませんか？

～自分のからだを守るヒント～

子どもが性被害にあわないための具体的な手だてを学ぶことができる教材です。悪い人が子どもを誘う手口について紹介し、その場合はどのようにすれば被害を避けることができるのか教えています。ネットを使った誘う手口やだまして画像を送信させる手口についても解説しています。

教材番号【R0414】 DVD（18分）



【特別活動 防犯】子てんぐこたろうの 誘拐から身を守るお約束

子どもの誘拐事件が後を絶ちません。小さな子どもの誘拐は、大人の目の届かないところで多く発生します。そこで、誘拐されないためには、子ども自身が、自らを守るための知識を身に付ける必要があります。本作品は、現実社会の映像にアニメのキャラクターを組み合わせることにより、リアリティーをもって子ども達が誘拐から身を守るポイントを学ぶことができます。

教材番号【30014】 DVD（11分）



【特別活動 防犯】はっきりことわろう 誘拐されないぞ！

コアラのキャラクターが子ども達を助け出すと共に、誘拐から身を守る方法をわかりやすく教えます。様々な誘拐のパターンを想定した、子どもが楽しみながら学べるオムニバス形式のアニメです。（誘拐防止アニメ）

教材番号【26041】【30015】 DVD（15分）



【特別活動 防犯】危険な目にあわないぞ！ ナナミパパの青空防犯教室

子どもが犯罪被害に遭わないためには、危険を避ける力を子ども自身が身に付ける必要があります。本作品では、通学路や公園など、子どもの身近な場所を舞台に、危険な場所や怪しい人、危険な目に遭った時の対応法を具体的にわかりやすく描いています。

教材番号【27011】 DVD（18分）



【SNS対応】みんなの情報モラルVI 情報発信の影響とその責任（アニメ）

「軽はずみな投稿」「勝手な思い込み」「つながる情報」の3つのアニメーションで構成がなされています。一つ一つのドラマが展開されていく中で、情報発信の際の問題点に気づき、ドラマのまとめで再確認できるようになっています。情報モラルを身に付けることができる教材です。

教材番号【R0422】 DVD（20分）






【特別活動 防犯・SNS】小学生のスマホの安全な使い方教室

1巻 自分も相手も傷つけないために

小学生のスマホ所有率は急激に増加しています。しかし、スマホを正しく使用しないと、自分や相手を傷つけたり、危険な目にあったりすることになります。そうならないためには、子ども達が情報モラルを身に付けることが大切です。本作品では、スマホのマナー、無料通信アプリの連絡先の交換、無料通信アプリでのグループトークなどをドラマで描き、トラブルに巻き込まれる小学生の事例をわかりやすく解説しています。子ども達が情報社会における正しい判断力と態度を身に付け、危険回避の方法を理解することをねらっています。指導の手引書・ワークシート付

教材番号【30016】 DVD（21分）

	<p>【特別活動 防犯・SNS】小学生のスマホの安全な使い方教室 2巻 危険な目にあわないために</p> <p>小学生のスマホ所有率は急激に増加しています。しかし、スマホを正しく使用しないと、自分や相手を傷つけたり、危険な目にあったりすることになります。そうならないためには、子ども達が情報モラルを身に付けることが大切です。本作品では、ゲームアプリの課金、ワンクリック詐欺、スマホ依存の危険とその対策についてドラマで描き、トラブルに巻き込まれる小学生の事例をわかりやすく解説しています。子ども達が情報社会における正しい判断力と態度を身に付け、危険回避の方法を理解することをねらっています。 指導の手引書・ワークシート付 教材番号【30017】 DVD (18分)</p>
	<p>【特別活動 健康】アニメでわかる！インフルエンザ</p> <p>同じ場所に長い時間、集団で生活する学校は、感染症の集団発生の起点になります。どうすればインフルエンザから身を守ることができるのか。その仕組みをわかりやすく楽しいアニメーションで示します。そして、簡単にできる予防法を伝えます。</p> <p>教材番号【23029】 DVD (15分)</p>
	<p>【特別活動 健康】小学1～4年生のための性教育コンテンツ じぶんのからだ</p> <p>「赤ちゃんはどこから生まれるの？」子どもの自然な疑問に答えます！！ 小学1～4年生向けに、「からだのこと」や「赤ちゃんのこと」、「危ない目にあったときのこと」などをわかりやすいアニメーションにしました。柔らかいタッチのアニメで表現しています。</p> <p>教材番号【22018】 DVD (14分)</p>

○ビデオデッキの貸出

視聴覚センターにはビデオ教材も多くあります。学校等にある普段使っていない古いビデオデッキを使うと、テープ切れなどのトラブルになることがあります。

ビデオデッキの貸出しもしていますので、併せてご利用ください。

視聴覚センター利用の手引き

視聴覚センターは、令和4年12月に教育センター3階に移転しました。
ご注意ください。

〒806-0044 北九州市八幡西区相生町20番1号)

1 開館時間

- 9:00～17:30 (貸出し・予約の受付は17:20まで)

2 休館日

- 土曜日・日曜日・祝日
- 年末年始(12月29日～1月3日)

3 教材情報

掲載している教材のほかにも多くの教材があります。教材に関する情報は視聴覚センターホームページでお確かめいただくか、当センターへお問い合わせください。貸出しの申し込みは、電話またはファックスでお願いします

<ホームページアドレス>

https://www.city.kitakyushu.lg.jp/shisetsu/menu06_0047.html

<QRコード>



4 教材貸出し数・期間

- 教材貸出し数：5本まで
- 貸出し期間：8日間以内

} 時期や内容により、調整させていただくことがあります。

5 貸出し条件

- 市内の団体利用の場合に限ります。初めて利用される団体は、団体登録をしていただきます。
(市内の学校はすでに登録済みです)
- 教育的、文化的目的以外に使用することはできません。
- 公共施設等での研修・上映会(無料の場合)等に利用する場合に限ります。

- 民間企業であっても、人権啓発・モラル教育等の社内教育に利用される場合は、貸出しを行っています。（営利活動その他の商行為等にはご利用になれません。）
- 行政・公益法人等であっても、入場料を徴収するイベント等、営利性を伴う事業に使用する場合は、貸出しをお断りする場合があります。

6 貸出し方法

- 来館（窓口）
- 配送 ※「9. 配送による貸出し 配送拠点、配送曜日、配送要領」を参照

7 予約手順

事前に、予約出来ます。ただし、受け付けは、利用する日の 前月1日（9：00～）からです。

（例：6月15日利用の場合は、5月1日 9：00より予約を受け付けます）

以下の手順を参考に、お申し出ください。

- ① 団体名（団体番号）
- ② 教材番号 および タイトル、機材名
- ③ 貸出しを希望する日 または 貸出し期間（8日間以内）
- ④ 貸出し方法 → 来館 または 配送（配送を希望する場合は、配送拠点も）
- ⑤ 16ミリ映写技術講習修了証番号（16ミリフィルムおよび16ミリ映写機を借りる場合のみ）

※過去に講習会を受けた方で、映写操作に不安がある場合は、当センターで練習できます。

※講習会未受講の方は、日程調整の上、短時間の操作講習を行いますので、ご相談ください。

8. 予約方法

(1) 来館（窓口）→ 予約状況によっては、当日の貸出しも出来ます。

(2) 電話 → TEL 644-3131

(3) FAX → 『教材・機材申込書』に必要事項を記入の上、FAX 644-3132 へ。

※ 折り返し、電話にて、予約完了の旨の連絡を差し上げておりますが、万が一、当センターより連絡がない場合には、お手数ですが、直接お電話をお願い致します。

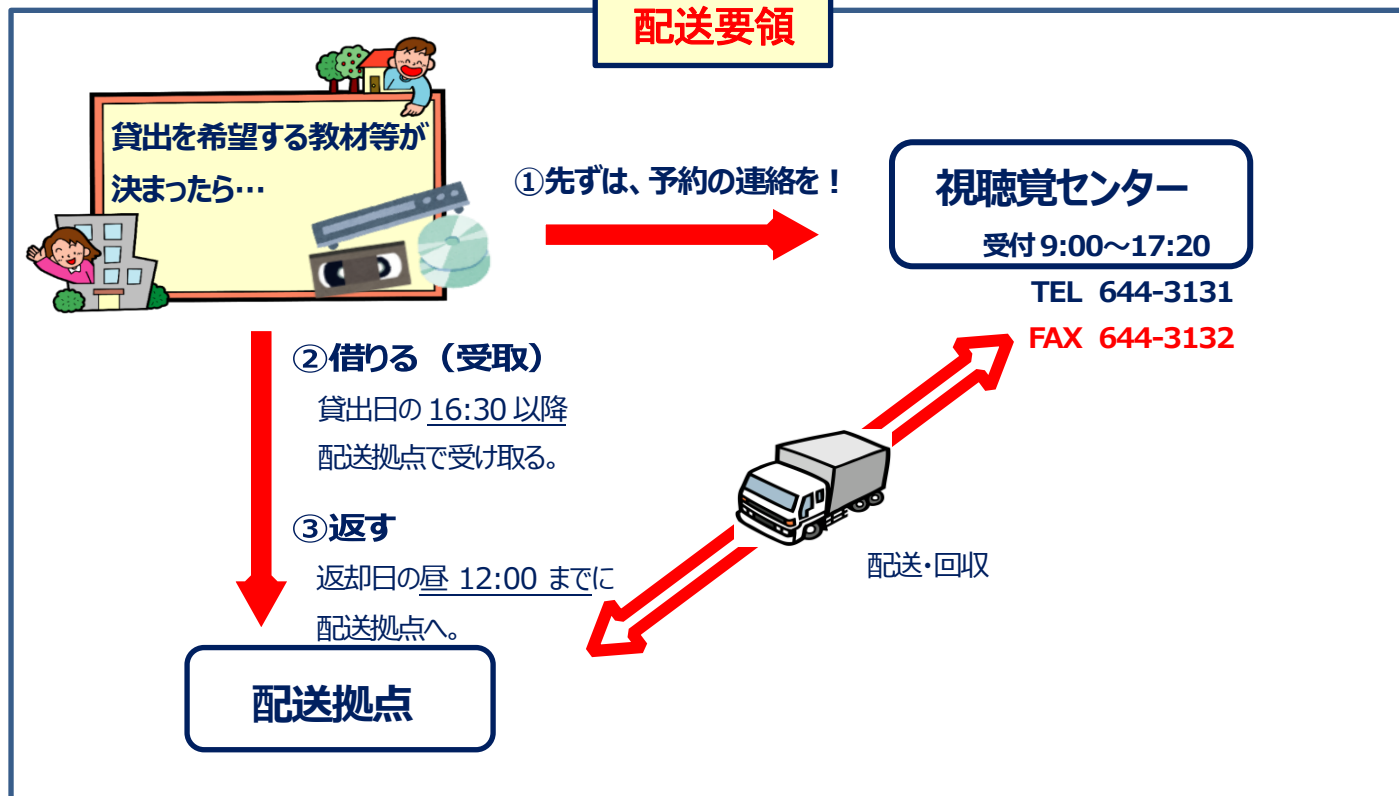
9. 配送による貸出し（配送拠点・配送曜日・配送要領）

視聴覚センターでは、配送による貸出しを行っています。それぞれの配送拠点へ、決まった曜日に配送しています。詳細は、次頁のとおりです。

配送拠点・配送曜日・配送要領について

曜	区	配 送 拠 点	曜	区	配 送 拠 点
水 曜 日	若松区	若松図書館 クレカ若松 島郷市民センター 高須市民センター	金 曜 日	小倉南区	小倉南図書館 曾根東市民センター 企救丘市民センター 両谷市民センター 東谷市民センター
	八幡西区	八幡西図書館 折尾東市民センター 香月市民センター 上津役市民センター			八幡東区
	小倉北区	中央図書館 西小倉市民センター		小倉北区	中央図書館
木 曜 日	門司区	門司図書館 大里南市民センター 松ヶ江南市民センター	<div style="border: 1px dashed blue; padding: 5px;"> 配送拠点の開館日や開館時間については、各施設のホームページでご確認いただくか、視聴覚センターへお問い合わせください。 </div>		
		戸畑区			
	小倉北区	中央図書館 到津市民センター			

配送要領



- ① 予約時に、配送拠点をお申し出ください。
- ② 受取は、貸出日の16:30以降、配送拠点で受け取れます。
- ③ 返却は、返却日の昼12:00までに、お済ませください。

※返却に間に合わなかった場合は、

視聴覚センターへ 直接ご持参いただきます。(先ずは、電話連絡を!)

TEL 644-3131

教材・機材申込書

北九州市立視聴覚センター

TEL 644-3131

FAX 644-3132

貸出しは1回につき、教材5本・機材1台まで、8日間以内

*時期や内容により、調整させていただくことがあります。

団体番号 [] 団体名 []
申込者氏名 [] TEL []
FAX []

番	教材機材番号	教材機材名
1		
2		
3		
4		
5		

貸出期間 月 日() ~ 月 日()

(どちらかに○をつけてください。配送の場合は貸出し先・返却先をご記入ください。)

- ・ 貸出 1 来館
 2 配送→貸出し先 []
- ・ 返却 1 来館
 2 配送→返却先 []

※ 16ミリ利用者のみ

修了証番号 [] 氏名 []

※ 折り返し、電話にて、予約完了の旨の連絡を差し上げておりますが、万が一、当センターより連絡がない場合には、お手数ですが、直接お電話をお願い致します。