

	<p>【特別活動 防災】防災いのちのパスポート</p> <p>北九州市防災マスコットキャラクター、チェックルが防災の世界を案内します。風水害や地震などの災害から身を守るためにはどうすればよいか、小学校下学年用、小学校上学年用別に分けて学べるように工夫されています。</p> <p>教材番号【21034】 DVD（全66分）</p>
	<p>【特別活動 防災・地震津波】どこにひなんすればよいの？ 南海トラフ地しん 大つ波がくる</p> <p>巨大津波が発生した際、どのような行動をとればよいかを教える教材です。命を守るために「高いところに逃げる」「川の側に近づかない」「避難したら戻らない」という3つのポイントをクイズ形式で説明しています。また、津波の発生の仕組みや性質も解説しています。</p> <p>教材番号【R0312】 DVD（19分）</p>
	<p>【特別活動 防災・地震】相次いで大きなゆれが！熊本地しんの特ちょうを知っておこう</p> <p>アニメキャラクター「ナマズ博士」が登場し、2016年の熊本地震を題材として、地震のメカニズムや活断層型地震についてくわしく紹介する。また、日頃からの備えとして、家の中での対策、緊急地震速報、地震発生時の避難行動などについて説明する。</p> <p>教材番号【R0120】 DVD（19分）</p>
	<p>【特別活動 防災・地震】命を守れますか？ 地しんのとき つ波のとき</p> <p>小学生が自らできる命を守る対策について解説しています。最新の科学データと過去の地震の教訓から得た防災知識、そしていざという時の避難の仕方が、とても重要なことを強く訴えています。</p> <p>教材番号【26012】 DVD（21分）</p>
	<p>【特別活動 防災・地震】大地しんから命を守ろう</p> <p>緊急地震速報が告知された時の対応。二次災害の防止。自分や家族を守るには。といった具体的な場面を想定した映像です。</p> <p>【内容構成】○地震の被害 ○大地震が起こるとどうなる ○地震はどのように起こる ○学校にいる時地震が起こったら ○まちや家で地震が起こったら ○学校で緊急地震速報が流れたら ○家で緊急地震速報が出たら</p> <p>教材番号【23069】 DVD（20分）</p>
	<p>【特別活動 防災・地震】地震への備えが命を守る</p> <p>①地震のしくみを知っていますか？ ②突然、グラツときたら、その時どうする？ ③安全に避難するには？日頃の備えは？</p> <p>など、子ども目線で地震にどう備えたらいいのかを考えさせます。</p> <p>教材番号【22020】 DVD（21分）</p>

	<p>【特別活動 防災・地震】ボクはすぐに逃げたんだ 東日本大震災から学んだこと</p> <p>釜石市では防災教育として、津波避難の3原則 ①想定を信じるな ②「ここまで来れば大丈夫」ではなく最善を尽くせ ③率先避難者たれ を徹底してきました。この作品では、実際に3原則を守って逃げ、命を落とさずにすんだ小学生の様子をアニメで描いています。</p> <p>※子どもの防災能力向上に適した一巻です。小学校中・高学年向けです。</p> <p>教材番号【24052】 DVD (14分)</p>
	<p>【特別活動 防火】知っておこう! 煙の怖さと避難のポイント!</p> <p>昨今、住宅火災で亡くなる方が多い中で、その原因となる煙の知識にスポットを当てた内容です。</p> <p>煙の怖さや避難の仕方をアニメーションで、わかりやすく提示しています。避難訓練と併せて活用すると効果的です。 (一般社団法人日本照明工業会寄贈)</p> <p>教材番号【27025】 DVD (14分)</p>
	<p>【特別活動 防火】おじいちゃんが残してくれたもの ~燃えても燃えない? 燃えにくい!~</p> <p>小学校での防火・防災学習を対象に作成された教材です。「自分の命は自分で守る」という自助の考えが一層必要になってきています。ここでは燃えにくい素材を使用した「防災品」を取り上げ、防災品とはどのようなものか、どれくらい燃えにくいかをわかりやすく紹介しています。(公益財団法人日本防災協会寄贈)</p> <p>教材番号【26008】 DVD (10分)</p>
	<p>【特別活動 防火】火災から自分を守るためには 役立つ防災品</p> <p>ある家を舞台に繰り広げられる防火クイズ選手権。男女3名が、家庭内での火災の原因、対策に関するクイズに挑戦します。その中で、火災対策の一つである防災品について、どのようなものか、どこに使われているのかを学んでいきます。</p> <p>(公益財団法人 日本防災協会寄贈)</p> <p>教材番号【28016】 DVD (16分)</p>
	<p>【特別活動 防犯】子どもとごたろうの 誘拐から身を守るお約束</p> <p>子どもの誘拐事件が後を絶ちません。小さな子どもの誘拐は、大人の目の届かないところで多く発生します。そこで、誘拐されないためには、子ども自身が、自らを守るための知識を身に付ける必要があります。本作品は、現実社会の映像にアニメのキャラクターを組み合わせることにより、リアリティーをもって子ども達が誘拐から身を守るポイントを学ぶことができます。</p> <p>教材番号【30014】 DVD (11分)</p>
	<p>【特別活動 防犯】危険な目にあわないぞ! ナナミパパの青空防犯教室</p> <p>子どもが犯罪被害に遭わないためには、危険を避ける力を子ども自身が身に付ける必要があります。本作品では、通学路や公園など、子どもの身近な場所を舞台に、危険な場所や怪しい人、危険な目に遭った時の対応法を具体的にわかりやすく描いています。</p> <p>教材番号【27011】 DVD (18分)</p>



【SNS対応】みんなの情報モラルVI 情報発信の影響とその責任 (アニメ)
 「軽はずみな投稿」「勝手な思い込み」「つながる情報」の3つのアニメーションで構成がなされています。一つ一つのドラマが展開されていく中で、情報発信の際の問題点に気づき、ドラマのまとめで再確認できるようになっています。情報モラルを身に付けることができる教材です。

教材番号【R0422】 DVD (20分)



【特別活動 防犯・SNS】小学生のスマホの安全な使い方教室 1巻 自分も相手も傷つけないために
 小学生のスマホ所有率は急激に増加しています。しかし、スマホを正しく使用しないと、自分や相手を傷つけたり、危険な目にあったりすることになります。そうならないためには、子ども達が情報モラルを身に付けることが大切です。本作品では、スマホのマナー、無料通信アプリの連絡先の交換、無料通信アプリでのグループトークなどをドラマで描き、トラブルに巻き込まれる小学生の事例をわかりやすく解説しています。子ども達が情報社会における正しい判断力と態度を身に付け、危険回避の方法を理解することをねらっています。指導の手引書・ワークシート付

教材番号【30016】 DVD (21分)



【特別活動 防犯・SNS】小学生のスマホの安全な使い方教室 2巻 危険な目にあわないために
 小学生のスマホ所有率は急激に増加しています。しかし、スマホを正しく使用しないと、自分や相手を傷つけたり、危険な目にあったりすることになります。そうならないためには、子ども達が情報モラルを身に付けることが大切です。本作品では、ゲームアプリの課金、ワンクリック詐欺、スマホ依存の危険とその対策についてドラマで描き、トラブルに巻き込まれる小学生の事例をわかりやすく解説しています。子ども達が情報社会における正しい判断力と態度を身に付け、危険回避の方法を理解することをねらっています。指導の手引書・ワークシート付


教材番号【30017】 DVD (18分)



【特別活動 防犯】スマホの落とし穴 親子・地域で考えよう
 小学校高学年・中学校向けに、スマートフォンの安全な使い方等について、6つのドラマで紹介しています。各ドラマは5～6分程度で、キャラクターが補完情報を伝えたり、みんなで話し合うように促したりします。視聴後は安全に使うためのアドバイスも視聴できます。スマホが小学生にも広がっている現在、トラブルに巻き込まれる前に、是非、ご活用ください。

(一般財団法人 日本視聴覚教育協会寄贈)

教材番号【28002】 DVD (34分)



【特別活動 防犯】映像で知る情報セキュリティ
 情報管理について、12本のショートストーリー（1本約10分程度）で、「情報漏えい」「ウィルス・サイバー攻撃」「IDとパスワード」「スマホ、SNS」などの内容がわかりやすく提示されています。企業研修、家庭教育学級、小学校高学年・中学校・高校の特別活動等で活用できます。DVD-ROMのため、パソコンでの再生になります。DVDプレーヤーでの再生はできません。(IPA独立行政法人情報処理推進機構寄贈)







教材番号【27009】 DVD-ROM (120分)



【特別活動 防犯】小学生のためのケータイ・ネット教室 ～こんなトラブルに気をつけて～
 携帯電話を利用してネットのトラブルに巻き込まれる小学生の事例をドラマで描き、安全で正しいケータイ・ネットの使い方を解説しています。

【内容構成】 ①ここがアブない！ケータイゲーム ②また返信？トイレも行けないよ
 ③返事しちゃダメなんだ ④「いじめ」は「犯罪」だ

教材番号【25029】 DVD (30分)

	<p>【特別活動 防犯】なくそう子どものネット悲劇 (児童・生徒用) なくそう子どものネット悲劇 (保護者・指導者用)</p> <p>インターネットを利用する人の中には、有害サイトや犯罪に利用しようとする悪質な人もいます。では、どのような点に気を付ければ、快適で安全なインターネットを楽しめるのでしょうか。具体的な事例を挙げながら子ども達にわかりやすく解説しています。</p> <p>教材番号【20060・20061】 DVD (各15分)</p>
	<p>【特別活動 防犯】あぶないめに あったときは？ -自分を守る力を身につけよう-</p> <p>子どもが、危ないとはどういうことかを理解し、状況に応じて自分の身を守る行動ができることを目指した作品です。主な内容は、</p> <ul style="list-style-type: none"> ①家で一人にいるときの防犯対策 ②道を歩いているときの防犯対策 ③公園での防犯対策 ④マンションでの防犯対策 をわかりやすいキーワードと共に解説しています。 <p>教材番号【25020】 DVD (20分)</p>
	<p>【特別活動 いじめ】いじめ 心の声に気づく力</p> <p>本作品は小学校中・高学年向けのいじめ防止教材である。一見、ふざけ合いや遊びに見える行為も相手が苦痛を感じていれば、いじめである。作品に登場する被害者・加害者・傍観者の立場に自分を置き換えて視聴することで、いじめ行為を受けた級友の本当の気持ちに気づく力を養う。日常の教室で見られる行動がいじめにつながっていることを児童に気づかせる価値ある教材である。</p> <p>教材番号【R0110】 DVD (19分)</p>
	<p>【特別活動 いじめ】ひとりぼっちは いやだね ~みんなでなくそう いじめ~</p> <p>いじめをなくすために、画期的な指導をしている様子を提示します。ロールプレーでいじめを疑似体験し、演じた子どもや見ていた子ども達に、感想や意見を聞きます。また、子どもが仲裁役になって問題を解決する「ピア・メディエーション」という活動も紹介します。これらの取り組みから、全員が心から楽しいと言える学校をつくっていくにはどうすればよいか、子どもに視聴しながら考えさせる内容になっています。特別活動などの授業実践に役立ちます。また、職員研修用としても活用できます。</p> <p>教材番号【27005】 DVD (20分)</p>
	<p>【特別活動 いじめ】ことばの暴力 ~心を傷つけたひと言~</p> <p>私達にとって当たり前存在である言葉。その言葉の大切さと、使い方次第で言葉が人を傷つける刃物ようになってしまふことを考えさせます。少女美羽と美羽の家族、美羽の友達との何気ない日常での言葉を通して考えさせます。言葉の力、使い方を考えるきっかけとして活用しましょう。</p> <p>教材番号【30021】 DVD (20分)</p>
	<p>【特別活動 いじめ】友だちの声が聴こえる? ~本当の思いやり~</p> <p>いじめや不登校、青少年犯罪の凶悪化・低年齢化などの問題が課題となっています。子ども達の生活の現状と問題点を把握し、子ども達の心を健全に成長させるための対策づくりが早急に求められています。本作品は、友達の心の声に耳を傾け、相手の考えや気持ちを尊重し、本当の思いやりとは何かを考えるために制作されました。また、自分の気持ちを表現することで「自己存在感」を高め、「自己決定」することを経験し、相互理解を深めながら友達との「共感的人間関係」を形成することの大切さも伝えています。</p> <p>教材番号【30022】 DVD (24分)</p>

	<p>【特別活動 いじめ】毎日がつらい気持ち わかりますか ゆるせない！ネットいじめ</p> <p>最近、インターネットや携帯電話を使った「ネットいじめ」が問題になっています。学校裏サイトや携帯電話での中傷メールや脅迫メール、インターネット上に溢れる暴力的な言葉。本作品では、子ども達にもわかりやすいアニメーションで「ネットいじめは絶対にしてはいけない」ことを強く訴えています。</p> <p>教材番号【26030】 DVD（18分）</p>
	<p>【特別活動 いじめ】いじめと戦おう！～私たちにできること～（小学生編）</p> <p>連日いじめ被害の報道が絶えません。本作品は子どもがいじめの当事者、被害者、傍観者の立場を理解し、考えることができるドラマ仕立てになっています。いじめの構図を理解し、いじめ問題を学級で話し合うのに最適です。教師の研修用としても活用できます。</p> <p>教材番号【25009】 DVD（21分）</p>
	<p>【特別活動 健康・薬物乱用防止】麻薬探知犬が教えてくれたこと 薬物乱用が脳をダメにする</p> <p>小学生に薬物についての正しい知識を身につけさせると共に自分の健康や行動に責任をもつ態度を育てる教材です。成田空港での麻薬探知犬の役目や活躍を知らせ、興味をもたせます。また、薬物の体に与える悪影響や依存の恐ろしさを薬物体験者の話から知ることができます。</p> <p>教材番号【R0230】 DVD（21分）</p>
	<p>【特別活動 健康】たばこをすすめられたら、どうするの？</p> <p>たばこを勧められた時に、どのように断ればよいかを解説した作品で構成されています。特に、たばこの断り方については、様々な対応のパターンを見せながら、効果的な断り方が身に付くように工夫してあります。</p> <p>教材番号【20056】 DVD（11分）</p>

○ビデオデッキの貸出

視聴覚センターにはビデオ教材も多くあります。学校等にある普段使っていない古いビデオデッキを使うと、テープ切れなどのトラブルになることがあります。

ビデオデッキの貸出しもしていますので、併せてご利用ください。

視聴覚センター利用の手引き

視聴覚センターは、令和4年12月に教育センター3階に移転しました。
ご注意ください。

〒806-0044 北九州市八幡西区相生町20番1号

1 開館時間

- 9:00～17:30（貸出し・予約の受付は17:20まで）

2 休館日

- 土曜日・日曜日・祝日
- 年末年始（12月29日～1月3日）

3 教材情報

掲載している教材のほかにも多くの教材があります。教材に関する情報は視聴覚センターホームページでお確かめいただくか、当センターへお問い合わせください。貸出しの申し込みは、電話またはファックスでお願いします

<ホームページアドレス>

https://www.city.kitakyushu.lg.jp/shisetsu/menu06_0047.html

<QRコード>



4 教材貸出し数・期間

- 教材貸出し数：5本まで
- 貸出し期間：8日間以内

} 時期や内容により、調整させていただくことがあります。

5 貸出し条件

- 市内の団体利用の場合に限ります。初めて利用される団体は、団体登録をしていただきます。
(市内の学校はすでに登録済みです)
- 教育的、文化的目的以外に使用することはできません。
- 公共施設等での研修・上映会（無料の場合）等に利用する場合に限ります。

- 民間企業であっても、人権啓発・モラル教育等の社内教育に利用される場合は、貸出しを行っています。（営利活動その他の商行為等にはご利用になれません。）
- 行政・公益法人等であっても、入場料を徴収するイベント等、営利性を伴う事業に使用する場合は、貸出しをお断りする場合があります。

6 貸出し方法

- 来館（窓口）
- 配送 ※「9. 配送による貸出し 配送拠点、配送曜日、配送要領」を参照

7 予約手順

事前に、予約出来ます。ただし、受け付けは、利用する日の 前月1日（9：00～）からです。

（例：6月15日利用の場合は、5月1日 9：00より予約を受け付けます）

以下の手順を参考に、お申し出ください。

- ① 団体名（団体番号）
- ② 教材番号 および タイトル、機材名
- ③ 貸出しを希望する日 または 貸出し期間（8日間以内）
- ④ 貸出し方法 → 来館 または 配送（配送を希望する場合は、配送拠点も）
- ⑤ 16ミリ映写技術講習修了証番号（16ミリフィルムおよび16ミリ映写機を借りる場合のみ）

※過去に講習会を受けた方で、映写操作に不安がある場合は、当センターで練習できます。

※講習会未受講の方は、日程調整の上、短時間の操作講習を行いますので、ご相談ください。

8. 予約方法

(1) 来館（窓口）→ 予約状況によっては、当日の貸出しも出来ます。

(2) 電話 → TEL 644-3131

(3) FAX → 『教材・機材申込書』に必要事項を記入の上、FAX 644-3132 へ。

※ 折り返し、電話にて、予約完了の旨の連絡を差し上げておりますが、万が一、当センターより連絡がない場合には、お手数ですが、直接お電話をお願い致します。

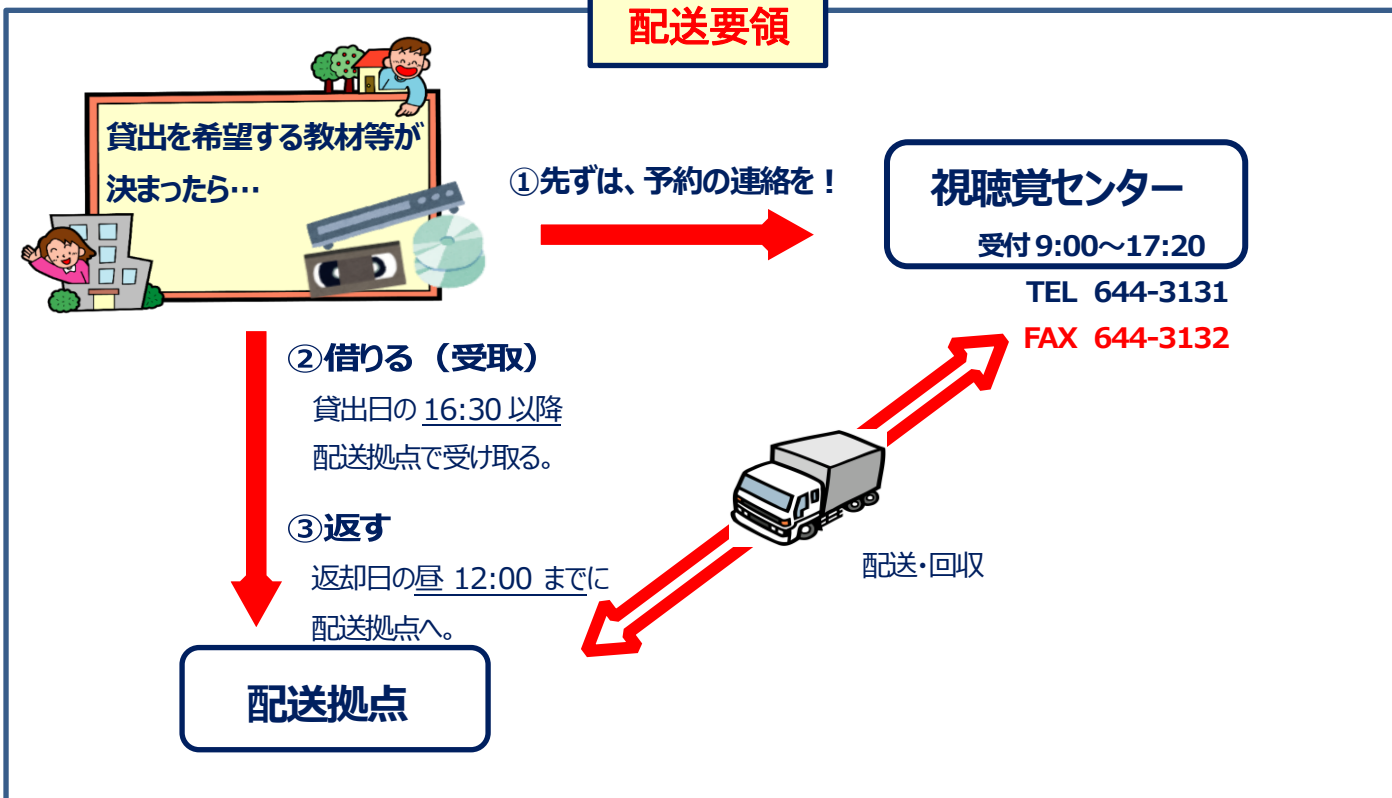
9. 配送による貸出し（配送拠点・配送曜日・配送要領）

視聴覚センターでは、配送による貸出しを行っています。それぞれの配送拠点へ、決まった曜日に配送しています。詳細は、次頁のとおりです。

配送拠点・配送曜日・配送要領について

曜	区	配 送 拠 点	曜	区	配 送 拠 点
水 曜 日	若松区	若松図書館 クレカ若松 島郷市民センター 高須市民センター	金 曜 日	小倉南区	小倉南図書館 曾根東市民センター 企救丘市民センター 両谷市民センター 東谷市民センター
	八幡西区	八幡西図書館 折尾東市民センター 香月市民センター 上津役市民センター			八幡東区
	小倉北区	中央図書館 西小倉市民センター		小倉北区	中央図書館
木 曜 日	門司区	門司図書館 大里南市民センター 松ヶ江南市民センター	<div style="border: 1px dashed blue; padding: 5px;"> 配送拠点の開館日や開館時間については、各施設のホームページでご確認いただくか、視聴覚センターへお問い合わせください。 </div>		
		戸畑区			
	小倉北区	中央図書館 到津市民センター			

配送要領



- ① 予約時に、配送拠点をお申し出ください。
 - ② 受取は、貸出日の16:30以降、配送拠点で受け取れます。
 - ③ 返却は、返却日の昼12:00までに、お済ませください。
- ※返却に間に合わなかった場合は、
視聴覚センターへ 直接ご持参いただきます。(先ずは、電話連絡を！)

TEL 644-3131

教材・機材申込書

北九州市立視聴覚センター

TEL 644-3131

FAX 644-3132

貸出しは1回につき、教材5本・機材1台まで、8日間以内

*時期や内容により、調整させていただくことがあります。

団体番号 [] 団体名 []

申込者氏名 [] TEL []

FAX []

番	教材機材番号	教材機材名
1		
2		
3		
4		
5		

貸出期間 月 日() ~ 月 日()

(どちらかに○をつけてください。配送の場合は貸出し先・返却先をご記入ください。)

- ・ 貸出 1 来館
 2 配送→貸出し先 []
- ・ 返却 1 来館
 2 配送→返却先 []

※ 16ミリ利用者のみ

修了証番号 [] 氏名 []

※ 折り返し、電話にて、予約完了の旨の連絡を差し上げておりますが、万が一、当センターより連絡がない場合には、お手数ですが、直接お電話をお願い致します。