

令和元年度 歯科口腔保健事業実績報告書

目次	
	(ページ)
I 歯科口腔保健事業の概要	P 1
II 歯科口腔保健事業の実績	P 4
1 妊産婦歯科健診	P 4
2 1歳6か月児歯科健康診査	P 5
3 3歳児歯科健康診査	P 6
4 フッ化物塗布	P 7
5 親子歯科健診	P 7
6 幼稚園・保育所(園)等歯科検診	P 8
7 学校歯科検診	P 10
8 歯周病(歯周疾患)検診	P 11
9 歯科保健指導	P 13
10 お口の元気度アップ事業	P 14
III 参考	
1 受診率の年次推移	P 16
2 う歯のない者の割合の年次推移	P 17
3 関連指標と令和元年度実績	P 18

健康づくりスローガン 『オール北九州で健康(幸)寿命を延伸する』
—元気でGO! GO! プラス2歳へ スクラムトライ!—

北九州市保健福祉局健康推進課 口腔保健支援センター

電話 093-582-2018

I 歯科口腔保健事業の概要

事業【令和元年度所管課】・概要	令和元年度実績
<p>妊産婦歯科健診</p> <p>【保健福祉局健康推進課】 (実績はP4参照)</p> <p>口腔内環境が悪化しやすい妊産婦を対象に、市内の登録歯科医療機関で口腔内診査・歯科保健指導を実施、妊産婦の歯と口の健康、食生活、歯口清掃や、胎児・乳幼児の歯の発育等について情報提供を行う。無料。</p>	
<p>1歳6か月児・3歳児歯科健康診査</p> <p>【保健福祉局健康推進課】 (実績はP5～参照)</p> <p>幼児の健康の保持・増進を図るため、1歳6か月児及び3歳児を対象に市内の登録歯科医療機関で歯科健診及び歯科保健指導を実施する。無料。</p>	
<p>歯科健診未受診者対策</p> <p>【保健福祉局健康推進課】</p> <p>1歳6か月児・3歳児歯科健康診査の受診率向上を図るため、未受診者に対する受診勧奨はがきの送付、リーフレットの配布を実施する。</p>	<p>受診勧奨はがき発送数</p> <p>1歳6か月児 3,725件 3歳児 3,409件</p>
<p>フッ化物塗布</p> <p>【保健福祉局健康推進課】 (実績はP7参照)</p> <p>歯質の強化を図り、う蝕を予防するために、1歳6か月児・3歳児歯科健康診査受診時にフッ化物塗布を実施する。無料。 ※平成29年4月より3歳児フッ化物塗布開始</p>	
<p>親子歯科健診</p> <p>【保健福祉局健康推進課】 (実績はP7参照)</p> <p>養育者の口腔内状況を改善し、子どものむし歯予防をはかるため、1歳6か月児歯科健康診査受診時に保護者の歯科健診を実施する。1回400円(生活保護世帯免除)。</p>	
<p>4・5歳児歯科検診</p> <p>【保健福祉局健康推進課】 (実績はP8～参照)</p> <p>う蝕等の早期発見を目的に、市内の保育所(園)、私立幼稚園に在園する4歳児、5歳児を対象に集団歯科検診を実施する。</p>	
<p>歯周病(歯周疾患)検診</p> <p>【保健福祉局健康推進課】 (実績はP11～参照)</p> <p>高齢期における健康を維持し、食べる楽しみを享受できるよう、歯の喪失を予防することを目的として、40歳、50歳、60歳及び70歳の市民を対象に市内の登録歯科医療機関で歯周疾患検診、歯科保健指導を実施する。40、50、60歳は1,000円(令和2年4月から500円)、生活保護世帯、市民税非課税世帯及び70歳は無料。</p>	
<p>口腔保健支援センター</p> <p>【保健福祉局健康推進課】</p> <p>歯科保健に関する普及・啓発、関係部署・関係団体との連携、北九州市口腔保健推進会議の開催を行う。</p>	<p>口腔保健推進会議 1回開催</p> <p>地域保健関係職員研修(口腔保健支援センター研修)1回開催</p>
<p>よい歯の学校及び口腔衛生功労者表彰</p> <p>【保健福祉局健康推進課】</p> <p>本市における歯科保健衛生の向上に努力し、その功績が特に顕著と認められる学校及び地域・職域における口腔衛生業務に尽力し、その功績があった個人を表彰する。</p>	<p>市長賞 1校 教育委員会賞 5校 口腔衛生功労者 1名</p>

事業【令和元年度所管課】・概要	令和元年度実績
<p>歯科保健指導等事業</p> <p>各区役所や市民センター等へ歯科衛生士を派遣し、講話や歯科保健指導を行う。</p>	<p>【保健福祉局健康推進課】 (実績はP 13参照)</p>
<p>子どもむし歯予防普及活動事業</p> <p>子どもの健康格差(むし歯)の縮小を目的に、保育所(園)や子ども食堂等へ歯科医師・歯科衛生士を派遣し、子どもむし歯予防教室(講話、歯みがき指導)を行う。</p>	<p>【保健福祉局健康推進課】 (実績はP 13参照)</p>
<p>健口(けんこう)相談(お口の元気度チェック)</p> <p>イベント会場等で高齢者を対象に歯科医師による口腔機能の評価、口腔内診査の実施、相談対応、歯科衛生士による保健指導等を行う。</p>	<p>【保健福祉局認知症支援・介護予防センター】(実績はP 14~参照)</p>
<p>お口を元気にする出前講演</p> <p>地域の健康教室等に歯科医師を派遣し、歯周病と全身疾患との関係をテーマに歯周病予防に関する講演や、食べることから健康づくりをテーマに口腔機能に関する講演を行う。</p>	<p>【保健福祉局健康推進課、認知症支援・介護予防センター】 (実績はP 14参照)</p>
<p>健口ストレッチ講座</p> <p>地域の高齢者を対象とした健康教室等に歯科衛生士を派遣し、口腔機能向上に関する健康教育(健口体操や口腔ケア指導)、個別相談等を行う。</p>	<p>【保健福祉局認知症支援・介護予防センター】 (実績はP 14参照)</p>
<p>お口の元気度アップ対策委員会</p> <p>口腔機能の維持・向上に関する内容や市民への普及啓発等について検討する。※令和2年度より口腔ケアのための連携推進研修会に統合。</p>	<p>1回開催</p>
<p>口腔ケアのための連携推進研修会</p> <p>歯科医師や介護関係職種との連携推進と知識や技術の向上を目的として研修会や事例検討会を行う。</p>	<p>0回 ※新型コロナウイルス感染症拡大防止のため中止</p>
<p>介護予防・生活支援サービス事業(短期集中予防型)</p> <p>要支援1・2などの方を対象として、訪問と通所(運動を中心として、栄養改善、口腔機能向上も含めた複合的プログラム)を組み合わせた事業。口腔機能向上のプログラムは1クールで2回以上実施。</p>	<p>2クール×9ヶ所 (105人)</p>
<p>夜間・休日急患センター</p> <p>夜間・休日の比較的軽度なケガや病気への対応を中心とした第一次救急医療を担う夜間・休日急患センター(診療科目:内科、小児科、外科・整形外科、眼科、耳鼻咽喉科、歯科)において、日祭日や盆、年末年始の昼間時間帯(9時~17時)に歯科診療を実施する。 また、テレフォンセンターにおいて口腔に関する事も含めた医療相談や市内の病院紹介を行う。</p>	<p>夜間・休日急患センター受診者数 19,453人 (うち歯科受診者 551人)、テレフォンセンター利用者数 65,158件</p>

事業【令和元年度所管課】・概要	令和元年度実績
<p>医療に関する相談体制整備事業 【保健福祉局保健衛生部医務業務課】 医療に関する相談窓口「医療安全相談コーナー」を設置している。医療の知識を持つ相談員が、患者及びその家族からの医療に関する相談に対応し、必要に応じて助言等を行う。 良質な医療の提供体制の確立や患者サービスの向上を図ることを目的に、医療従事者対象の研修会等の実施や関係機関・団体との情報交換を行う。</p>	<p>医療安全相談コーナーにおける相談件数（1,194件、うち歯科に関するもの77件）、歯科医療安全対策研修会（2回実施、488人参加）</p>
<p>学校歯科医 【教育委員会学校保健課】 学校保健安全法第23条の規定に基づき、市立学校及び幼稚園に対して学校歯科医を配置し、児童生徒等の健康管理を図るもの。</p>	<p>市立学校及び幼稚園に学校歯科医を各校・園に1人配置（207人）</p>
<p>就学时健康診断 【教育委員会学校保健課】 学校保健安全法第11条の規定に基づき、翌年度に入学する就学予定者を対象に、健康診断を実施する。</p>	<p>令和2年度小学校就学予定者（7,555人）に実施</p>
<p>フッ化物塗布業務 【教育委員会学校保健課】 児童のう歯予防対策事業として、市立小学校2・3年生及び特別支援学校小学部2・3年生の希望者を対象にイオン導入法によるフッ化物塗布を実施する。</p>	<p>小学2年生の希望者（11,376人） 小学3年生の希望者（10,672人） に実施</p>
<p>歯みがき指導 【教育委員会学校保健課】 児童のう歯予防対策事業として、歯科衛生士による歯みがき指導教室を実施する。</p>	<p>市立小学校5校で実施（モデル実施）</p>

II 歯科口腔保健事業の実績

1 妊産婦歯科健診

		門司	小倉北	小倉南	若松	八幡東	八幡西	戸畑	計	
対象者数（人）		525	1,643	1,650	537	358	2,025	421	7,159	
受診者数（人）		153	446	461	144	100	497	131	1,932	
受診者内訳	産前（人）	～4週	0	0	0	0	2	3	1	6
		～8週	0	0	0	2	1	0	0	3
		～12週	2	10	9	2	0	12	3	38
		～16週	6	15	33	8	5	18	9	94
		～20週	21	72	61	14	12	74	17	271
		～24週	29	88	83	28	20	89	31	368
		～28週	31	80	93	25	21	91	24	365
		～32週	21	65	64	20	14	69	14	267
		～36週	22	47	48	20	8	52	10	207
		～40週	5	11	16	4	5	24	8	73
		41～週	0	0	0	0	0	0	0	0
		不明	0	0	0	0	0	0	0	0
		計	137	388	407	123	88	432	117	1,692
	産後（人）		16	58	54	21	12	65	14	240
受診率（％）		29.1%	27.1%	27.9%	26.8%	27.9%	24.5%	31.1%	27.0%	
口腔内の状況	未処置歯のある者（人）	77	212	211	67	39	229	69	904	
	％	50.3%	47.5%	45.8%	46.5%	39.0%	46.1%	52.7%	46.8%	
	歯肉炎のある者（人）	80	223	268	69	55	280	76	1,051	
	％	52.3%	50.0%	58.1%	47.9%	55.0%	56.3%	58.0%	54.4%	
	歯周炎のある者（人）	24	72	73	30	18	88	28	333	
％	15.7%	16.1%	15.8%	20.8%	18.0%	17.7%	21.4%	17.2%		
判定結果	異常なし（人）	17	62	69	20	11	60	19	258	
	％	11.1%	13.9%	15.0%	13.9%	11.0%	12.1%	14.5%	13.4%	
	要指導（人）	0	9	12	2	3	12	1	39	
	％	0.0%	2.0%	2.6%	1.4%	3.0%	2.4%	0.8%	2.0%	
	要観察（人）	2	9	7	0	3	6	4	31	
	％	1.3%	2.0%	1.5%	0.0%	3.0%	1.2%	3.1%	1.6%	
	要治療（人）	134	366	373	122	83	419	107	1,604	
％	87.6%	82.1%	80.9%	84.7%	83.0%	84.3%	81.7%	83.0%		

2 1歳6か月児歯科健康診査

		門司	小倉北	小倉南	若松	八幡東	八幡西	戸畑	計	
対象者数（人）		591	1,433	1,792	603	435	2,051	425	7,330	
受診者数（人）		422	1,088	1,160	436	295	1,513	334	5,248	
受診率（％）		71.4%	75.9%	64.7%	72.3%	67.8%	73.8%	78.6%	71.6%	
むし歯数	処置歯（本）	2	23	11	0	0	23	4	63	
	未処置歯（本）	34	72	67	24	8	76	34	315	
	計（本）	36	95	78	24	8	99	38	378	
	dft（一人平均むし歯数）	0.09	0.09	0.07	0.06	0.03	0.07	0.11	0.07	
むし歯の 型別分類	むし歯の ない者 （人）	O ₁	130	342	398	150	112	465	133	1,730
		O ₂	282	717	739	277	177	1,018	190	3,400
		計	412	1,059	1,137	427	289	1,483	323	5,130
		％	97.6%	97.3%	98.0%	97.9%	98.0%	98.0%	96.7%	97.8%
	むし歯の ある者 （人）	A	7	22	13	9	5	21	8	85
		B	2	4	10	0	0	7	3	26
		C	1	3	0	0	1	2	0	7
		計	10	29	23	9	6	30	11	118
		％	2.4%	2.7%	2.0%	2.1%	2.0%	2.0%	3.3%	2.2%
		未処置歯のある者（人）	9	24	22	9	6	24	10	104
％	2.1%	2.2%	1.9%	2.1%	2.0%	1.6%	3.0%	2.0%		
軟組織の異常のある者（人）		94	115	56	21	28	99	89	502	
％		22.3%	10.6%	4.8%	4.8%	9.5%	6.5%	26.6%	9.6%	
歯列咬合異常のある者（人）		15	25	17	1	10	34	9	111	
％		3.6%	2.3%	1.5%	0.2%	3.4%	2.2%	2.7%	2.1%	
問診の 結果	母乳を 与えている者	（人）	80	250	257	104	61	338	63	1,153
		％	19.0%	23.0%	22.2%	23.9%	20.7%	22.3%	18.9%	22.0%
	哺乳びんを 使用する者	（人）	68	167	125	49	39	178	39	665
		％	16.1%	15.3%	10.8%	11.2%	13.2%	11.8%	11.7%	12.7%
	ジュース・スポーツ飲料を よく飲む者	（人）	129	316	319	113	70	448	87	1,482
		％	30.6%	29.0%	27.5%	25.9%	23.7%	29.6%	26.0%	28.2%
	間食の時間を 決めていない者	（人）	172	395	416	139	98	547	117	1,884
		％	40.8%	36.3%	35.9%	31.9%	33.2%	36.2%	35.0%	35.9%
	仕上げ磨きを 行わない者	（人）	17	46	57	21	19	48	18	226
		％	4.0%	4.2%	4.9%	4.8%	6.4%	3.2%	5.4%	4.3%

むし歯の型別分類：O₁（むし歯なし、口腔環境良い）、O₂（むし歯なし、口腔環境悪い）、A（上顎前歯部または臼歯部にむし歯あり）、B（上顎前歯部および臼歯部にむし歯あり）、C（下顎前歯部を含む部位にむし歯あり）

3 3歳児歯科健康診査

		門司	小倉北	小倉南	若松	八幡東	八幡西	戸畑	計		
対象者数（人）		637	1,372	1,865	683	427	2,061	402	7,447		
受診者数（人）		437	1,005	1,144	479	288	1,444	300	5,097		
受診率（％）		68.6%	73.3%	61.3%	70.1%	67.4%	70.1%	74.6%	68.4%		
むし歯数	処置歯（本）	107	177	181	50	43	172	32	762		
	未処置歯（本）	213	449	560	236	132	706	191	2,487		
	計（本）	320	626	741	286	175	878	223	3,249		
	d f t	0.73	0.62	0.65	0.60	0.61	0.61	0.74	0.64		
むし歯の型別分類	むし歯のない者（人）	計	365	843	948	398	234	1,213	252	4,253	
		％	83.5%	83.9%	82.9%	83.1%	81.3%	84.0%	84.0%	83.4%	
	むし歯のある者（人）	A	53	103	133	56	38	151	38	572	
		B	15	50	49	15	13	60	5	207	
		C	C ₁	0	0	1	0	0	1	0	2
			C ₂	4	9	13	10	3	19	5	63
			計	4	9	14	10	3	20	5	65
		計	72	162	196	81	54	231	48	844	
	％	16.5%	16.1%	17.1%	16.9%	18.8%	16.0%	16.0%	16.6%		
	未処置歯のある者（人）		58	137	156	65	40	196	48	700	
％		13.3%	13.6%	13.6%	13.6%	13.9%	13.6%	16.0%	13.7%		
不正咬合のある者（人）		123	205	198	76	48	187	54	891		
％		28.1%	20.4%	17.3%	15.9%	16.7%	13.0%	18.0%	17.5%		
分類（重複あり）	a：反対咬合（下顎前突）	30	68	67	30	13	69	19	296		
	b：上顎前突、過蓋咬合	69	66	69	18	17	67	21	327		
	c：開咬	4	17	11	8	2	17	1	60		
	d：叢生	15	34	32	13	12	21	7	134		
	e：正中離開	0	1	2	0	1	1	0	5		
	f：その他	5	19	17	7	3	12	6	69		
軟組織の異常のある者（人）		27	23	26	6	7	32	32	153		
％		6.2%	2.3%	2.3%	1.3%	2.4%	2.2%	10.7%	3.0%		
その他の異常のある者（人）		13	51	54	24	8	45	28	223		
％		3.0%	5.1%	4.7%	5.0%	2.8%	3.1%	9.3%	4.4%		

むし歯の型別分類：A（上顎前歯部または臼歯部にむし歯あり）、B（上顎前歯部および臼歯部にむし歯あり）、C₁（下顎前歯部のみにむし歯あり）、C₂（下顎前歯部を含む部位にむし歯あり）

（参考）市立幼稚園3歳児歯科検診結果（受診者数23人）むし歯のある者6人（26.1%）

4 フッ化物塗布

(1) 1歳6か月児

	門司	小倉北	小倉南	若松	八幡東	八幡西	戸畑	計
対象者数（人）	591	1,433	1,792	603	435	2,051	425	7,330
受診者数（人）	399	1,019	1,089	414	269	1,414	311	4,915
受診率（％）	67.5%	71.1%	60.8%	68.7%	61.8%	68.9%	73.2%	67.1%
1歳6か月児歯科健診受診者数（人）	422	1,088	1,160	436	295	1,513	334	5,248
1歳6か月児歯科健診受診者に占める割合（％）	94.5%	93.7%	93.9%	95.0%	91.2%	93.5%	93.1%	93.7%

(2) 3歳児

	門司	小倉北	小倉南	若松	八幡東	八幡西	戸畑	計
対象者数（人）	637	1,372	1,865	683	427	2,061	402	7,447
受診者数（人）	347	752	872	355	216	1,125	228	3,895
受診率（％）	54.5%	54.8%	46.8%	52.0%	50.6%	54.6%	56.7%	52.3%
3歳児歯科健診受診者数（人）	437	1,005	1,144	479	288	1,444	300	5,097
3歳児歯科健診受診者に占める割合（％）	79.4%	74.8%	76.2%	74.1%	75.0%	77.9%	76.0%	76.4%

5 親子歯科健診

	門司	小倉北	小倉南	若松	八幡東	八幡西	戸畑	計	
対象者数（人）	591	1,433	1,792	603	435	2,051	425	7,330	
受診者数（人）	57	161	192	37	43	153	60	703	
受診率（％）	9.6%	11.2%	10.7%	6.1%	9.9%	7.5%	14.1%	9.6%	
1歳6か月児歯科健診受診者数（人）	422	1,088	1,160	436	295	1,513	334	5,248	
1歳6か月児歯科健診受診者に占める割合（％）	13.5%	14.8%	16.6%	8.5%	14.6%	10.1%	18.0%	13.4%	
口腔内の状況	未処置歯のある者（人）	33	82	82	15	19	71	32	334
	％	57.9%	50.9%	42.7%	40.5%	44.2%	46.4%	53.3%	47.5%
	歯肉炎のある者（人）	23	74	100	17	21	75	22	332
	％	40.4%	46.0%	52.1%	45.9%	48.8%	49.0%	36.7%	47.2%
	歯周炎のある者（人）	25	30	33	8	12	32	13	153
％	43.9%	18.6%	17.2%	21.6%	27.9%	20.9%	21.7%	21.8%	
判定結果	異常なし（人）	6	30	44	6	7	36	9	138
	％	10.5%	18.6%	22.9%	16.2%	16.3%	23.5%	15.0%	19.6%
	要指導（人）	4	10	10	9	2	20	3	58
	％	7.0%	6.2%	5.2%	24.3%	4.7%	13.1%	5.0%	8.3%
	要観察（人）	2	13	4	3	2	15	2	41
	％	3.5%	8.1%	2.1%	8.1%	4.7%	9.8%	3.3%	5.8%
	要治療（人）	45	107	134	19	32	82	46	465
	％	78.9%	66.5%	69.8%	51.4%	74.4%	53.6%	76.7%	66.1%
	不明（人）	0	1	0	0	0	0	0	1
％	0.0%	0.6%	0.0%	0.0%	0.0%	0.0%	0.0%	0.1%	

6 幼稚園・保育所（園）等歯科検診

(1) 実施施設数

	市立幼稚園	私立幼稚園	直営保育所	私立保育所(園)	認定こども園	その他の施設	計
対象	4	79	17	142	18	144	404
実施	4	78	17	141	17	15	272
実施率	100.0%	98.7%	100.0%	99.3%	94.4%	10.4%	67.3%

(2) 4歳児実施結果

① 施設別

		市立幼稚園	私立幼稚園	直営保育所	私立保育所(園)	認定こども園	その他の施設	計	
受診者数(人)		22	3,788	256	2,584	468	106	7,224	
う歯のない者	(人)	17	2,786	164	1,730	349	86	5,132	
	%	77.3%	73.5%	64.1%	67.0%	74.6%	81.1%	71.0%	
う歯のある者	処置完了	(人)	0	291	21	197	28	3	540
		%	0.0%	7.7%	8.2%	7.6%	6.0%	2.8%	7.5%
	処置未完了	(人)	5	711	71	657	91	17	1,552
		%	22.7%	18.8%	27.7%	25.4%	19.4%	16.0%	21.5%
	計	(人)	5	1,002	92	854	119	20	2,092
		%	22.7%	26.5%	35.9%	33.0%	25.4%	18.9%	29.0%
むし歯数(本)			3,682	346	3,387	434	72	7,921	
dft(一人平均むし歯数)			1.0	1.4	1.3	0.9	0.7	1.1	

② 区別(市立幼稚園を除く)

		門司区	小倉北区	小倉南区	若松区	八幡東区	八幡西区	戸畑区	計	
受診者数(人)		662	1,180	1,809	639	578	1,979	355	7,202	
う歯のない者	(人)	455	851	1,306	419	418	1,419	247	5,115	
	%	68.7%	72.1%	72.2%	65.6%	72.3%	71.7%	69.6%	71.0%	
う歯のある者	処置完了	(人)	54	105	135	64	35	123	24	540
		%	8.2%	8.9%	7.5%	10.0%	6.1%	6.2%	6.8%	7.5%
	処置未完了	(人)	153	224	368	156	125	437	84	1,547
		%	23.1%	19.0%	20.3%	24.4%	21.6%	22.1%	23.7%	21.5%
	計	(人)	207	329	503	220	160	560	108	2,087
		%	31.3%	27.9%	27.8%	34.4%	27.7%	28.3%	30.4%	29.0%
むし歯数(本)		808	1,204	1,896	859	534	2,203	417	7,921	
dft(一人平均むし歯数)		1.2	1.0	1.0	1.3	0.9	1.1	1.2	1.1	

(3) 5歳児実施結果

① 施設別

		市立 幼稚園	私立 幼稚園	直営 保育所	私立 保育所 (園)	認定こど も園	その他の 施設	計	
受診者数 (人)		49	3,839	250	2,627	481	104	7,350	
う歯のない者	(人)	26	2,562	139	1,452	307	65	4,551	
	%	53.1%	66.7%	55.6%	55.3%	63.8%	62.5%	61.9%	
う歯の ある者	処置 完了	(人)	8	442	39	345	54	10	898
		%	16.3%	11.5%	15.6%	13.1%	11.2%	9.6%	12.2%
	処置 未完了	(人)	15	835	72	830	120	29	1,901
		%	30.6%	21.8%	28.8%	31.6%	24.9%	27.9%	25.9%
	計	(人)	23	1,277	111	1,175	174	39	2,799
		%	46.9%	33.3%	44.4%	44.7%	36.2%	37.5%	38.1%
むし歯数 (本)			5,337	534	5,229	657	140	11,897	
dft (一人平均むし歯数)			1.4	2.1	2.0	1.4	1.3	1.6	

② 区別 (市立幼稚園を除く)

		門司区	小倉北区	小倉南区	若松区	八幡東区	八幡西区	戸畑区	計	
受診者数 (人)		660	1,165	1,800	615	584	2,103	374	7,301	
う歯のない者	(人)	390	743	1,125	358	377	1,309	223	4,525	
	%	59.1%	63.8%	62.5%	58.2%	64.6%	62.2%	59.6%	62.0%	
う歯の ある者	処置 完了	(人)	79	141	254	71	74	233	38	890
		%	12.0%	12.1%	14.1%	11.5%	12.7%	11.1%	10.2%	12.2%
	処置 未完了	(人)	191	281	421	186	133	561	113	1,886
		%	28.9%	24.1%	23.4%	30.2%	22.8%	26.7%	30.2%	25.8%
	計	(人)	270	422	675	257	207	794	151	2,776
		%	40.9%	36.2%	37.5%	41.8%	35.4%	37.8%	40.4%	38.0%
むし歯数 (本)		1,118	1,742	3,072	1,160	852	3,260	693	11,897	
dft (一人平均むし歯数)		1.7	1.5	1.7	1.9	1.5	1.6	1.9	1.6	

※市立幼稚園は学校保健安全法第13条に基づく健康診断として実施(教育委員会学校保健課所管)
 その他の施設は母子保健法第13条に基づく健康診査として実施(保健福祉局健康推進課所管)
 したもの

7 学校歯科検診

(1) 小学校

		6歳	7歳	8歳	9歳	10歳	11歳	計
受 検 者 数 (人)		7,407	7,615	7,493	7,609	7,751	7,715	45,590
う	(A) 処置を完了した者	実数 1,527	2,083	2,291	2,284	2,315	1,932	12,432
		% 20.6%	27.4%	30.6%	30.0%	29.9%	25.0%	27.3%
歯	(B) 未処置歯のある者	実数 2,185	2,227	2,249	2,296	2,084	1,826	12,867
		% 29.5%	29.2%	30.0%	30.2%	26.9%	23.7%	28.2%
(A+B) う歯の保有者		実数 3,712	4,310	4,540	4,580	4,399	3,758	25,299
		% 50.1%	56.6%	60.6%	60.2%	56.8%	48.7%	55.5%
そ の 他 の 歯 疾 患		実数 593	748	868	1,082	1,256	1,173	5,720
		% 8.0%	9.8%	11.6%	14.2%	16.2%	15.2%	12.5%
口 腔 の 疾 患 ・ 異 常		実数 14	6	9	9	8	14	60
		% 0.2%	0.1%	0.1%	0.1%	0.1%	0.2%	0.1%

(2) 中学校

		12歳	13歳	14歳	計
受 検 者 数 (人)		7,176	6,898	7,065	21,139
う	(A) 処置を完了した者	実数 1,676	1,475	1,635	4,786
		% 23.4%	21.4%	23.1%	22.6%
歯	(B) 未処置歯のある者	実数 1,376	1,451	1,728	4,555
		% 19.2%	21.0%	24.5%	21.5%
(A+B) う歯の保有者		実数 3,052	2,926	3,363	9,341
		% 42.5%	42.4%	47.6%	44.2%
そ の 他 の 歯 疾 患		実数 1,036	859	794	2,689
		% 14.4%	12.5%	11.2%	12.7%
口 腔 の 疾 患 ・ 異 常		実数 2	7	7	16
		% 0.03%	0.10%	0.10%	0.08%

(3) 一人平均DMF歯数

	受検者 (人)	D (未処置歯数)	M (喪失歯数)	F (処置歯数)	DMF歯数	DMFT (1人平均値)
小学校6学年	7,715	2,764	51	4,333	7,148	0.93
中学校1学年	7,176	2,988	175	5,111	8,274	1.15

8 歯周病（歯周疾患）検診

（1）受診状況

		門司	小倉北	小倉南	若松	八幡東	八幡西	戸畑	計
40歳	対象者数（人）	1,094	2,327	2,784	982	760	3,112	652	11,711
	受診者数（人）	49	81	128	28	38	102	27	453
	受診率（%）	4.5%	3.5%	4.6%	2.9%	5.0%	3.3%	4.1%	3.9%
50歳	対象者数（人）	1,289	2,495	3,063	1,025	847	3,535	821	13,075
	受診者数（人）	53	69	109	23	35	118	34	441
	受診率（%）	4.1%	2.8%	3.6%	2.2%	4.1%	3.3%	4.1%	3.4%
60歳	対象者数（人）	1,215	2,058	2,453	1,052	745	3,040	679	11,242
	受診者数（人）	77	78	110	33	38	149	35	520
	受診率（%）	6.3%	3.8%	4.5%	3.1%	5.1%	4.9%	5.2%	4.6%
70歳	対象者数（人）	2,080	3,185	3,530	1,527	1,315	4,467	1,008	17,112
	受診者数（人）	196	211	327	118	116	434	99	1,501
	受診率（%）	9.4%	6.6%	9.3%	7.7%	8.8%	9.7%	9.8%	8.8%
計	対象者数（人）	5,678	10,065	11,830	4,586	3,667	14,154	3,160	53,140
	受診者数（人）	375	439	674	202	227	803	195	2,915
	受診率（%）	6.6%	4.4%	5.7%	4.4%	6.2%	5.7%	6.2%	5.5%

（2）口腔内の状況

		40歳	50歳	60歳	70歳
歯の状況	受診者数（人）	453	441	520	1,501
	一人平均残存歯数（本）	28.2	27.7	26.8	24.4
	喪失歯がある者（人）	69	120	241	1,032
	%	15.2%	27.2%	46.3%	68.8%
	残存歯24本以上の者（人）	446	421	466	1,069
	%	98.5%	95.5%	89.6%	71.2%
歯肉の状況	診査対象歯のない者（人）	0	0	1	10
	進行した歯周炎の者（人）※	249	248	324	977
	%	55.0%	56.2%	62.1%	64.4%

※CPI 最大コード=1（4～5mmの歯周ポケットがある）、2（6mm～の歯周ポケットがある）の者

(3) 判定結果

		40歳	50歳	60歳	70歳
受診者数(人)		453	441	520	1,501
異常なし(人)		23	22	35	126
%		5.1%	5.0%	6.7%	8.4%
要指導(人)		110	115	93	247
%		24.3%	26.1%	17.9%	16.5%
要精密検査(人)		320	304	392	1,128
%		70.6%	68.9%	75.4%	75.1%
内 訳 (重 複 有)	歯石除去(人)	99	107	88	219
	%	21.9%	24.3%	16.9%	14.6%
	歯周治療(人)	249	248	324	977
	%	55.0%	56.2%	62.3%	65.1%
	う蝕治療(人)	174	162	172	441
	%	38.4%	36.7%	33.1%	29.4%
	補綴処置(義歯、ブリッジ等)(人)	17	21	48	174
	%	3.8%	4.8%	9.2%	11.6%
	その他	18	13	15	27
%	4.0%	2.9%	2.9%	1.8%	

9 歯科保健指導

(1) 開催回数実績

区		門司	小倉北	小倉南	若松	八幡東	八幡西	戸畑	計
合計		27	36	44	17	25	40	30	219
会場別	区役所	9	7	10	4	4	3	7	44
	市民センター	15	18	29	10	19	32	19	142
	その他	3	11	5	3	2	5	4	33
対象別	妊産婦	2	3	4	3	3	3	3	21
	乳幼児	23	24	35	11	20	33	24	170
	子どもむし歯(子ども)	2	8	5	2	2	3	3	25
	子どもむし歯(保護者)	0	1	0	1	0	1	0	3

(2) 参加人数総計

区		門司	小倉北	小倉南	若松	八幡東	八幡西	戸畑	計
合計		531	988	1,492	302	474	1,112	623	5,522
会場別	区役所	160	294	320	56	52	57	142	1,081
	市民センター	219	199	827	126	240	533	197	2,341
	その他	152	495	345	120	182	522	284	2,100
対象別	妊産婦	35	60	55	49	19	57	24	299
	乳幼児	371	446	1,092	133	273	563	320	3,198
	子どもむし歯(子ども)	125	432	345	100	182	192	279	1,655
	子どもむし歯(保護者)	0	50	0	20	0	300	0	370

子どもむし歯予防普及活動事業実施内訳

	保育所(園)	子ども食堂	計
実施施設数	18	10	28
参加者数	1,418	607	2,025

10 お口の元気度アップ事業

(1) 実施状況

	参加者数（人）	実施回数	1回あたりの参加者数（人）
健口相談（お口の元気度チェック）	348	16	21.8
健口ストレッチ講座	5,621	183	30.7
お口を元気にする出前講演	432	14	30.9
合計	6,401	213	30.1

(2) 健口相談（お口の元気度チェック）結果

図 相談内容：基本チェック項目（複数回答）

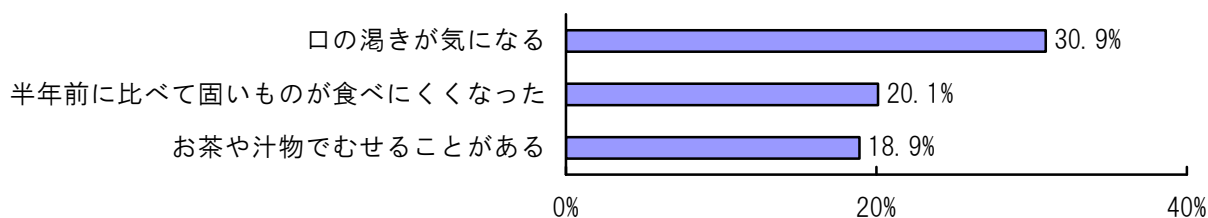


図 相談内容：基本チェック項目以外（複数回答）

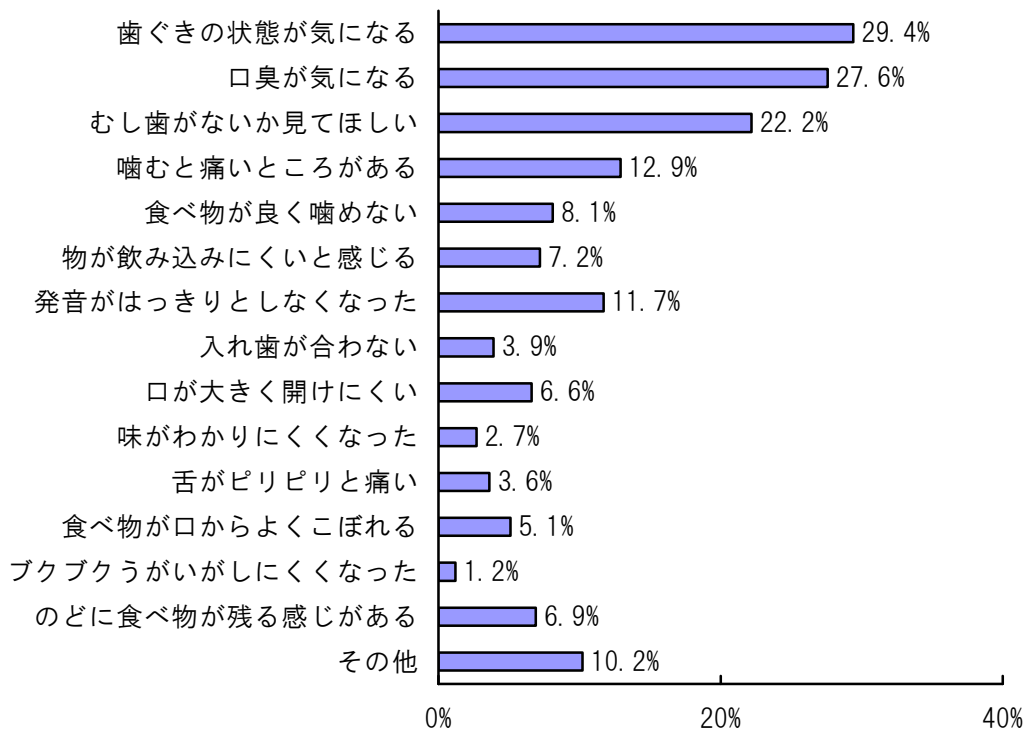
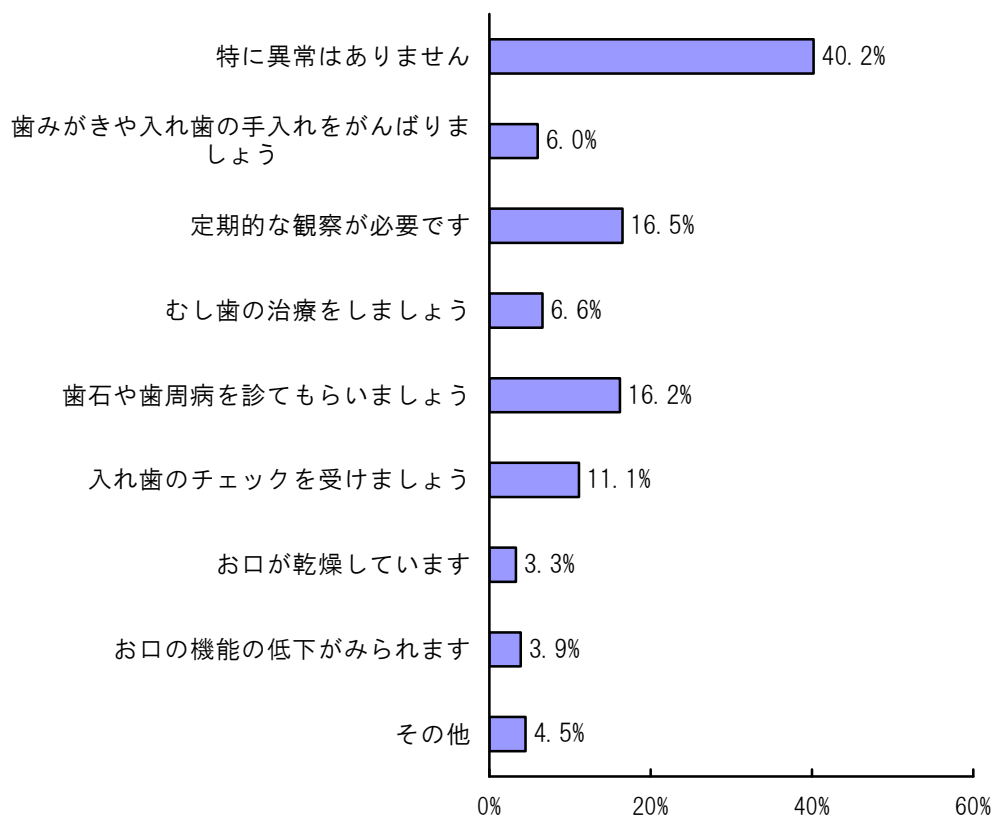
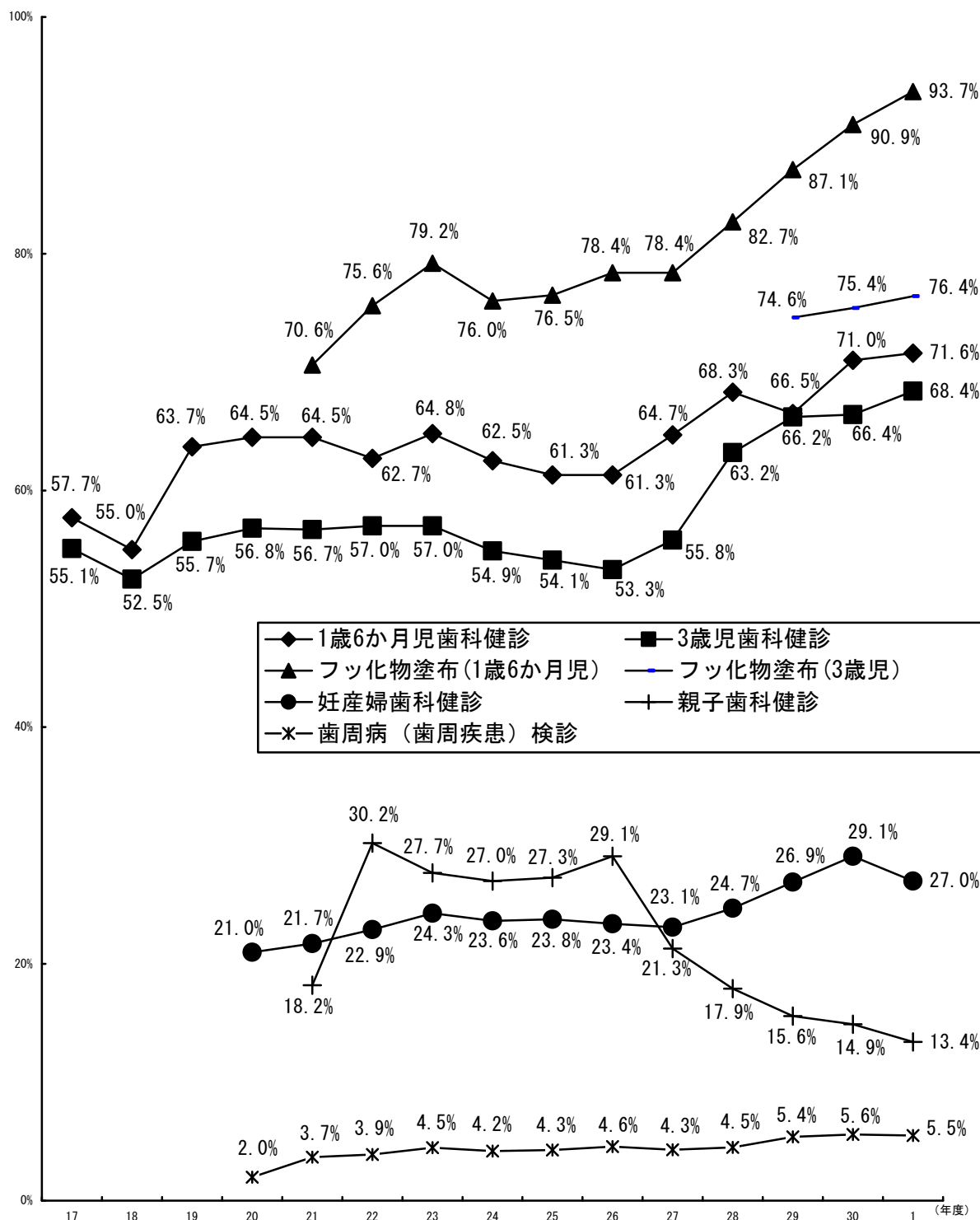


図 判定結果(複数回答)

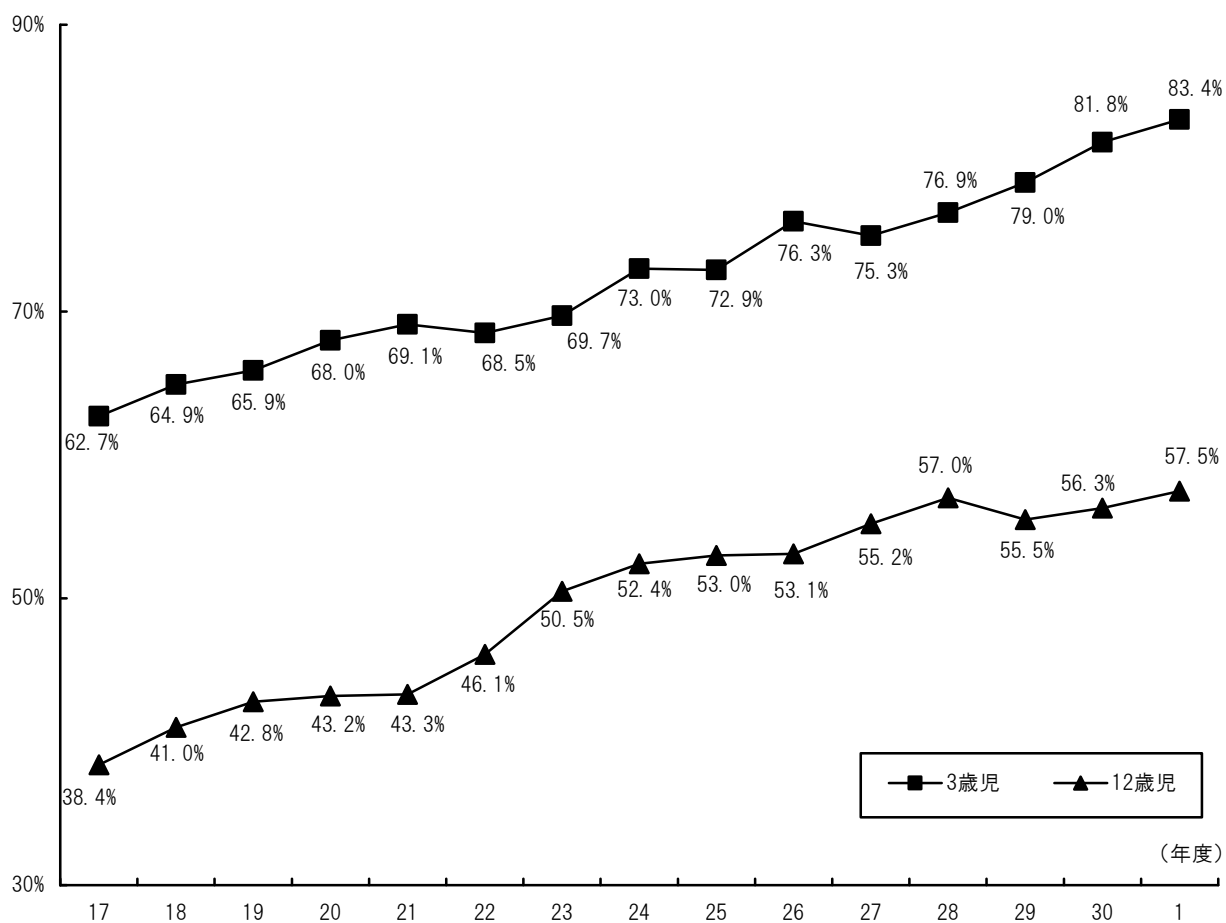


Ⅲ 参考

1 受診率の年次推移



2 う歯のない者の割合の年次推移



3 関連指標と令和元年度実績

下線の指標は、数値の減少を目標としているもの

年齢層	指標	目標値	R01 現状値	目標値と現 状値の差	※1 計画	※2参考 国目標値
1歳6か月	1歳6か月児歯科健診受診率	75.0%	71.6%	3.4%	①	
3歳	う蝕のない者の割合	80.0%	83.4%	達成	①	90%
	3歳児歯科健診受診率	70.0%	68.4%	1.6%	①	
12歳	う蝕のない者の割合	60.3%	57.5%	2.8%	①③	65%
中学生	歯肉に炎症所見を有する者の割合	20.0%	22.8% (※3)	2.8%	①	20%
20歳代	歯肉に炎症所見を有する者の割合	25.0%	37.6% (※4)	12.6%	①	25%
20歳以上	ゆっくりよく噛んで食べる者	55.0%	47.1% (※5)	7.9%	②	
妊産婦	妊産婦歯科健診受診率	30.0%	27.0%	3.0%	①	
40・50・60・70歳	歯周病(歯周疾患)検診受診率	10.0%	5.5%	4.5%	①	
40歳	喪失歯のない者の割合	90.0%	84.8%	5.2%	①	75%
	<u>未処置歯を有する者の割合</u>	10.0%	38.4%	28.4%	①	10%
	<u>進行した歯周炎を有する者の割合</u>	25.0%	55.0%	30.0%	①	25%
40歳以上	歯周病と糖尿病の関係を知っている者の割合	50.0%	33.2% (※4)	16.8%	①	
60歳	24歯以上の自分の歯を有する者の割合	更に改善	69.7% (※4)	-	①	70%
	<u>未処置歯を有する者の割合</u>	27.0%	33.1%	6.1%	①	10%
	<u>進行した歯周炎を有する者の割合</u>	65.0%	62.1%	達成	①	45%
60歳代	咀嚼良好者の割合	80.0%	67.7% (※4)	12.3%	①	80%
65歳以上	口腔ケアが誤嚥性肺炎を予防 していることを知っている者の割 合	70.0%	55.1% (※4)	14.9%	①	
80歳	20本以上の自分の歯を有する者の割合	47.0%	45.9% (※4)	1.1%	①	50%

※1: ①第二次北九州市健康づくり推進プラン(H30~R4)、②第三次北九州市食育推進計画(R1~R5)、
③第2期北九州市子どもの未来をひらく教育プラン(R1~R5)

※2: 「歯科口腔保健の推進に関する法律」(平成23年法律第95号)第12条第1項の規定に基づき
定められる「基本的事項」の目標(歯科口腔保健の推進に関する基本的事項、平成24年厚生労働省
告示第438号)、目標年度令和4年度(設問方法や把握方法が異なる指標もある)

※3: H30 学校歯科保健調査

※4: H28 北九州市健康づくり実態調査

※5: H29 北九州市食育に関する実態調査