

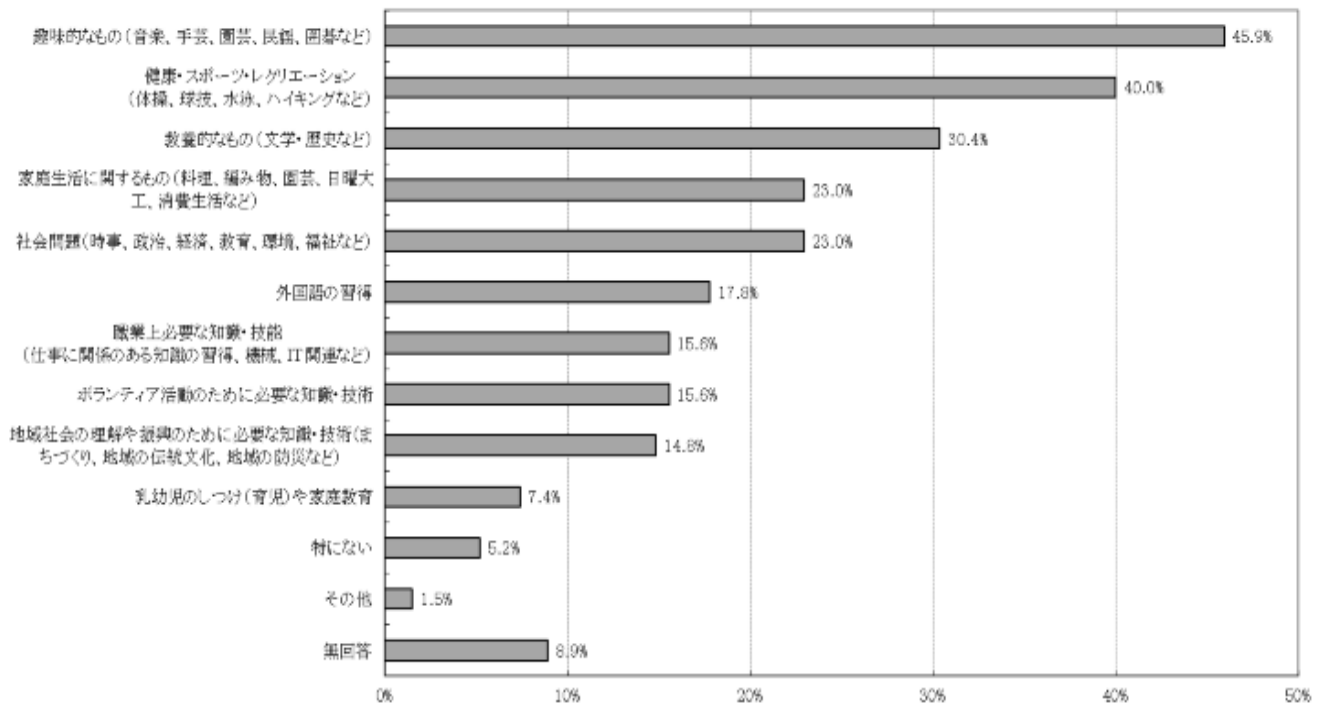
【問1 1-1で「3 学習できる施設がない」「4 指導者がいない」「5 希望する学習の内容がない」のいずれかを答えられた方にお尋ねします。】

問1 1-2 どのような施設、指導者、学習の内容があれば生涯学習活動を始められますか。具体的に記入してください。

8件の記入がありました。主な内容は次のとおりです。(抜粋)

- ・PhotoshopなどのグラフィックソフトやちょっとしたプログラミングやYouTubeの作成の仕方などを大まかに教えて欲しい。そして本格的に学びたい人には民間企業で教えてくれる所を紹介して欲しい。国際的施設や国内外のリーダー、九州独自の内容。 【小倉北区 40代 女性】
- ・近くの公民館での英会話教室。 【小倉南区 60代 女性】
- ・北九州出身の文豪である火野葦平、松本清張、林芙美子、村田喜代子や近年では折尾高校卒の時代小説作家である佐伯泰秀氏とか東筑高校卒の平野啓一郎氏などの読書勉強会を遣って欲しい。 【八幡西区 70代 男性】
- ・英会話に興味があるので留学生などとのマッチングサービスがあれば使ってみたいです。市が斡旋するツールがあれば安心して利用できると思います。 【八幡西区 20代 女性】
- ・中国語を習いたいのですがこちらの時間と応募の時間が合わないのでインターネットを利用してやってほしい。 【八幡西区 60代 女性】
- ・国家資格取得の為の講座、DIY。 【戸畑区 40代 男性】
- ・車を運転しないので、家から歩いていけるところに良い施設があるといいです。 【戸畑区 50代 女性】

問12 あなたが、今後新しく、あるいは今後も引き続いて学習活動したい内容はどのようなものですか。選択肢から主なものを3つまで選んでください。

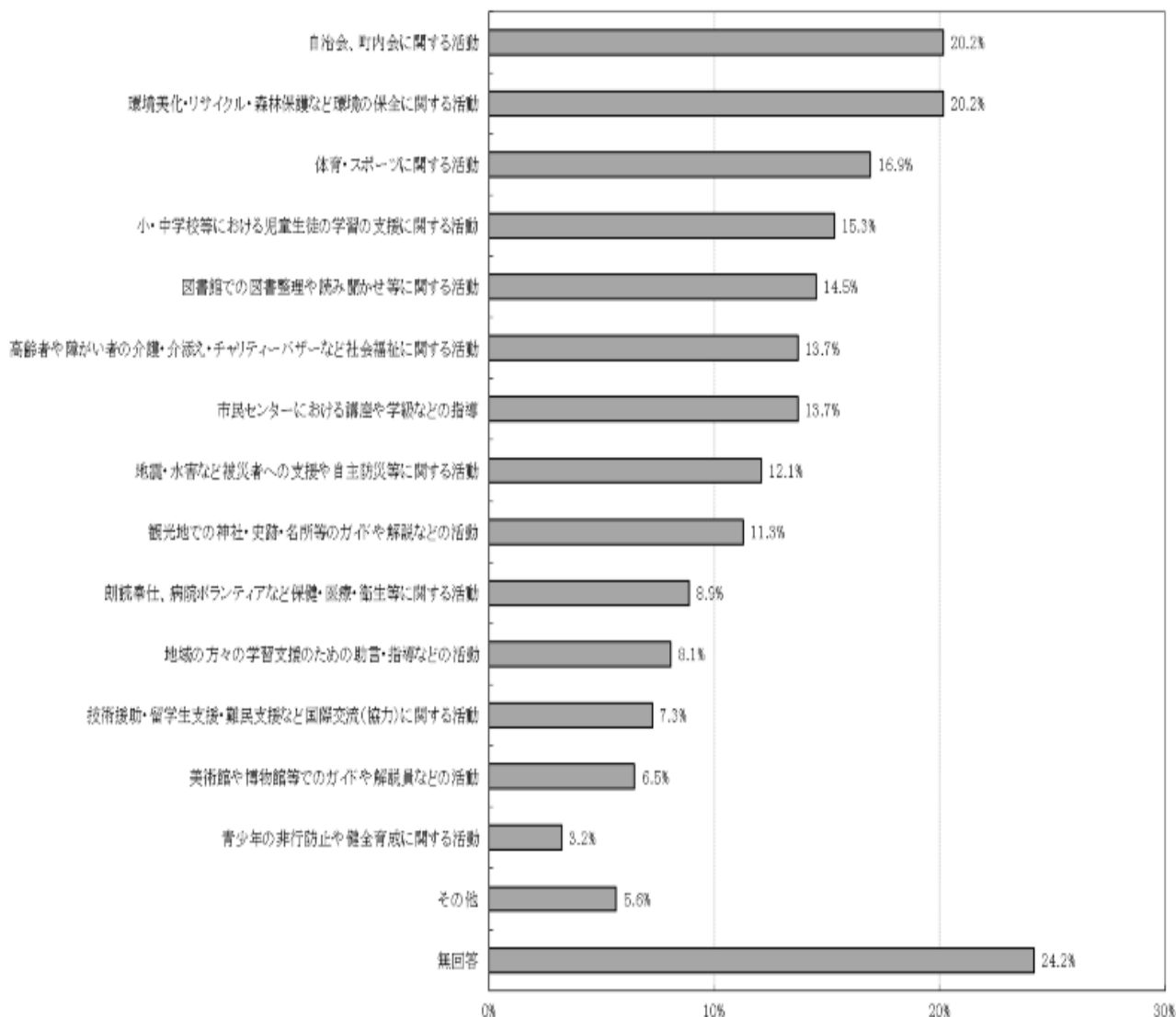


	回答者数	趣味的なもの(音楽、手芸、園芸、民謡、囲碁など)	教養的なもの(文学・歴史など)	社会問題(時事、政治、経済、教育、環境、福祉など)	健康・スポーツ・レクリエーション(体操、球技、水泳、ハイキングなど)	家庭生活に関するもの(料理、編み物、園芸、日曜大工、消費生活など)	乳幼児のしつけ(育児)や家庭教育	職業上必要な知識・技能(仕事に関係のある知識の習得、機械、IT関連など)	外国語の習得	ボランティア活動のために必要な知識・技術	地域社会の理解や振興のために必要な知識・技術(まちづくり、地域の伝統文化、地域の防災など)	特になし	その他	無回答	
全体	135人	45.9%	30.4%	23.0%	40.0%	23.0%	7.4%	15.6%	17.8%	15.6%	14.8%	5.2%	1.5%	8.9%	
性別	男性	56人	42.9%	35.7%	28.6%	44.6%	23.2%	7.1%	16.1%	7.1%	12.5%	23.2%	7.1%	0.0%	0.0%
	女性	79人	48.1%	26.6%	19.0%	36.7%	22.8%	7.6%	15.2%	25.3%	17.7%	8.9%	3.8%	2.5%	15.2%
年齢別	10歳代	2人	0.0%	0.0%	0.0%	50.0%	50.0%	0.0%	50.0%	50.0%	0.0%	0.0%	0.0%	0.0%	0.0%
	20歳代	13人	61.5%	46.2%	15.4%	38.5%	46.2%	7.7%	7.7%	23.1%	7.7%	7.7%	0.0%	0.0%	0.0%
	30歳代	18人	50.0%	38.9%	33.3%	33.3%	16.7%	33.3%	33.3%	11.1%	0.0%	5.6%	5.6%	0.0%	0.0%
	40歳代	20人	40.0%	25.0%	20.0%	25.0%	20.0%	0.0%	25.0%	30.0%	15.0%	10.0%	5.0%	5.0%	0.0%
	50歳代	19人	42.1%	10.5%	15.8%	42.1%	31.6%	0.0%	10.5%	0.0%	10.5%	21.1%	21.1%	5.3%	0.0%
	60歳代	28人	57.1%	17.9%	21.4%	53.6%	21.4%	7.1%	21.4%	25.0%	25.0%	14.3%	0.0%	0.0%	0.0%
	70歳代	29人	31.0%	44.8%	27.6%	34.5%	13.8%	3.4%	0.0%	13.8%	27.6%	27.6%	3.4%	0.0%	31.0%
	80歳以上	6人	66.7%	50.0%	33.3%	66.7%	16.7%	0.0%	0.0%	16.7%	0.0%	0.0%	0.0%	0.0%	50.0%
区別	門司区	13人	76.9%	38.5%	23.1%	38.5%	23.1%	7.7%	0.0%	23.1%	23.1%	7.7%	0.0%	0.0%	0.0%
	小倉北区	28人	46.4%	50.0%	17.9%	35.7%	25.0%	7.1%	25.0%	7.1%	7.1%	14.3%	3.6%	3.6%	10.7%
	小倉南区	28人	32.1%	17.9%	25.0%	46.4%	25.0%	10.7%	14.3%	25.0%	14.3%	21.4%	7.1%	3.6%	0.0%
	若松区	12人	58.3%	41.7%	25.0%	25.0%	33.3%	16.7%	8.3%	16.7%	8.3%	0.0%	0.0%	0.0%	0.0%
	八幡東区	11人	27.3%	18.2%	36.4%	45.5%	18.2%	0.0%	9.1%	18.2%	36.4%	18.2%	0.0%	0.0%	27.3%
	八幡西区	32人	43.8%	28.1%	25.0%	37.5%	15.6%	3.1%	15.6%	18.8%	15.6%	15.6%	12.5%	0.0%	18.8%
	戸畑区	11人	54.5%	9.1%	9.1%	54.5%	27.3%	9.1%	27.3%	18.2%	18.2%	18.2%	0.0%	0.0%	0.0%

全体では、「趣味的なもの」(45.9%)が最も多い。
性別では男性は「健康・スポーツ・レクリエーション」(44.6%)が最も多く、女性は「趣味的なもの」(48.1%)が最も多かった。

【問12で「11 特にない」「無回答」以外のいずれかを答えられた方にお尋ねします。】

問12-1 あなたが活かしたい分野は、どのようなものですか。選択肢から主なものを3つまで選んでください。



全体では、「自治会、町内会に関する活動」(20.2%)と「環境の保全に関する活動」(20.2%)が最も多い。性別では、男性は「体育・スポーツに関する活動」(30.8%)と「環境の保全に関する活動」(30.8%)が最も多く、女性は「地域や施設における子育ての相談や見守り活動」(22.2%)が最も多かった。

問1 2-1 クロス集計表 (学習活動の成果を活かしたい分野)

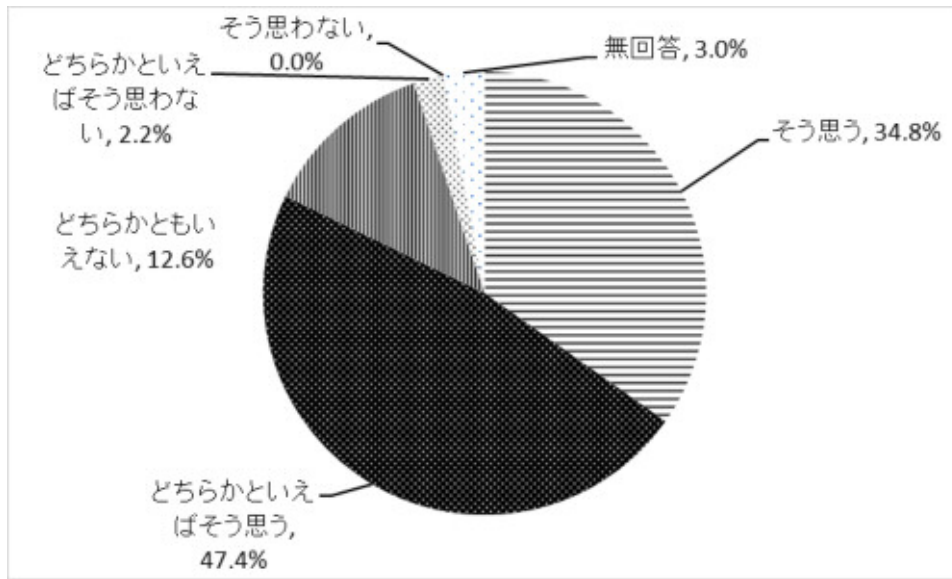
		回答者数	小・中学校等における児童生徒の学習の支援に関する活動	市民センターにおける講座や学級などの指導	図書館での図書整理や読み聞かせ等に関する活動	体育・スポーツに関する活動	美術館や博物館等でのガイドや解説員などの活動	観光地での神社・史跡・名所等のガイドや解説などの活動	地域や施設における子育ての相談や見守りの活動	青少年の非行防止や健全育成に関する活動
全体		124人	15.3%	13.7%	14.5%	16.9%	6.5%	11.3%	16.9%	3.2%
性別	男性	52人	13.5%	17.3%	9.6%	30.8%	3.8%	17.3%	9.6%	1.9%
	女性	72人	16.7%	11.1%	18.1%	6.9%	8.3%	6.9%	22.2%	4.2%
年齢別	10歳代	2人	50.0%	0.0%	0.0%	50.0%	0.0%	50.0%	0.0%	0.0%
	20歳代	13人	23.1%	23.1%	15.4%	7.7%	7.7%	23.1%	30.8%	0.0%
	30歳代	17人	41.2%	5.9%	11.8%	23.5%	0.0%	5.9%	35.3%	5.9%
	40歳代	19人	10.5%	21.1%	0.0%	10.5%	10.5%	5.3%	0.0%	0.0%
	50歳代	15人	0.0%	20.0%	33.3%	26.7%	6.7%	13.3%	13.3%	0.0%
	60歳代	28人	14.3%	14.3%	10.7%	21.4%	7.1%	10.7%	17.9%	7.1%
	70歳代	25人	8.0%	8.0%	24.0%	8.0%	8.0%	12.0%	16.0%	4.0%
	80歳以上	5人	0.0%	0.0%	0.0%	20.0%	0.0%	0.0%	0.0%	0.0%
区別	門司区	13人	15.4%	23.1%	0.0%	30.8%	15.4%	30.8%	38.5%	0.0%
	小倉北区	26人	19.2%	15.4%	23.1%	19.2%	11.5%	19.2%	11.5%	3.8%
	小倉南区	26人	15.4%	3.8%	15.4%	7.7%	0.0%	3.8%	11.5%	0.0%
	若松区	12人	16.7%	8.3%	16.7%	8.3%	0.0%	0.0%	25.0%	8.3%
	八幡東区	10人	20.0%	20.0%	20.0%	20.0%	10.0%	10.0%	30.0%	10.0%
	八幡西区	26人	15.4%	19.2%	11.5%	15.4%	7.7%	7.7%	11.5%	0.0%
	戸畑区	11人	0.0%	9.1%	9.1%	27.3%	0.0%	9.1%	9.1%	9.1%

		地域の方々の学習支援のための助言・指導などの活動	環境美化・リサイクル・森林保護など環境の保全に関する活動	技術援助・留学生支援・難民支援など国際交流(協力)に関する活動	高齢者や障がい者の介護・介添え・チャリティーバザーなど社会福祉に関する活動	朗読奉仕、病院ボランティアなど保健・医療・衛生等に関する活動	地震・水害など被災者への支援や自主防災等に関する活動	自治会、町内会に関する活動	その他	無回答
全体		8.1%	20.2%	7.3%	13.7%	8.9%	12.1%	20.2%	5.6%	24.2%
性別	男性	7.7%	30.8%	7.7%	5.8%	1.9%	7.7%	28.8%	5.8%	17.3%
	女性	8.3%	12.5%	6.9%	19.4%	13.9%	15.3%	13.9%	5.6%	29.2%
年齢別	10歳代	0.0%	0.0%	0.0%	0.0%	0.0%	0.0%	0.0%	0.0%	0.0%
	20歳代	15.4%	30.8%	0.0%	7.7%	7.7%	30.8%	0.0%	7.7%	23.1%
	30歳代	5.9%	17.6%	5.9%	11.8%	0.0%	11.8%	17.6%	5.9%	17.6%
	40歳代	10.5%	15.8%	21.1%	15.8%	15.8%	21.1%	10.5%	5.3%	31.6%
	50歳代	0.0%	33.3%	0.0%	13.3%	6.7%	6.7%	26.7%	0.0%	0.0%
	60歳代	7.1%	7.1%	7.1%	21.4%	10.7%	3.6%	28.6%	10.7%	10.7%
	70歳代	12.0%	28.0%	4.0%	12.0%	12.0%	12.0%	24.0%	0.0%	48.0%
	80歳以上	0.0%	20.0%	20.0%	0.0%	0.0%	0.0%	40.0%	20.0%	60.0%
区別	門司区	7.7%	0.0%	7.7%	15.4%	15.4%	7.7%	30.8%	0.0%	0.0%
	小倉北区	3.8%	15.4%	11.5%	15.4%	3.8%	11.5%	30.8%	3.8%	11.5%
	小倉南区	11.5%	11.5%	7.7%	15.4%	7.7%	7.7%	23.1%	3.8%	69.2%
	若松区	16.7%	33.3%	0.0%	8.3%	8.3%	0.0%	16.7%	8.3%	25.0%
	八幡東区	20.0%	50.0%	0.0%	0.0%	0.0%	0.0%	0.0%	10.0%	0.0%
	八幡西区	3.8%	26.9%	7.7%	15.4%	15.4%	30.8%	15.4%	7.7%	11.5%
	戸畑区	0.0%	18.2%	9.1%	18.2%	9.1%	9.1%	9.1%	9.1%	27.3%

【地域活動について】

問13 あなたは、お住まいの地域に対して、どのように感じていますか。次の①～③のそれぞれの項目について、あなたのお気持ちに最も近いものを教えてください。

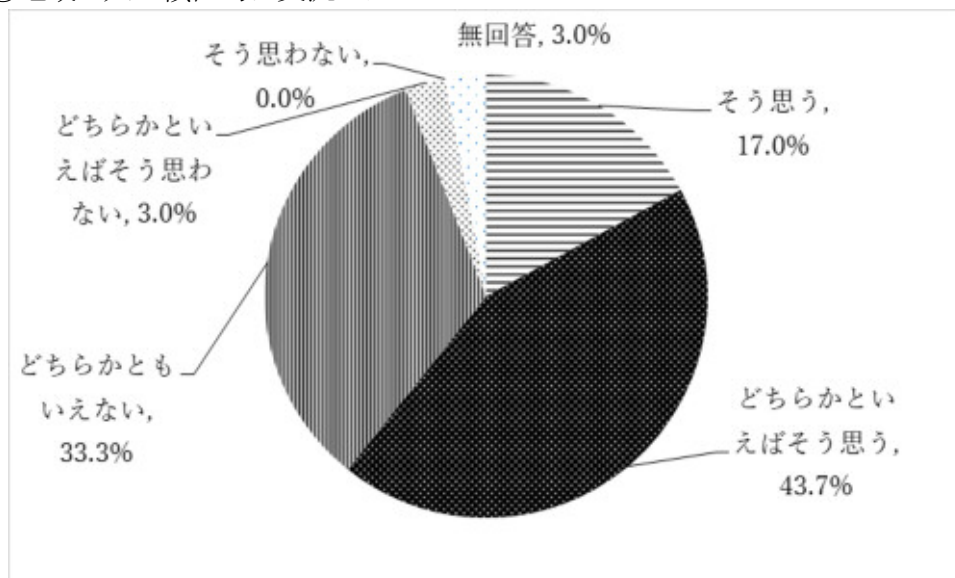
①地域に愛着がある



		回答者数	そう思う	どちらかといえ ばそう思う	どちらかとも いえない	どちらかとい えばそう思 わない	そう思わな い	無回答
全体		135人	34.8%	47.4%	12.6%	2.2%	0.0%	3.0%
性別	男性	56人	44.6%	41.1%	8.9%	3.6%	0.0%	1.8%
	女性	79人	27.8%	51.9%	15.2%	1.3%	0.0%	3.8%
年齢別	10歳代	2人	0.0%	100.0%	0.0%	0.0%	0.0%	0.0%
	20歳代	13人	23.1%	30.8%	46.2%	0.0%	0.0%	0.0%
	30歳代	18人	33.3%	55.6%	5.6%	5.6%	0.0%	0.0%
	40歳代	20人	40.0%	35.0%	25.0%	0.0%	0.0%	0.0%
	50歳代	19人	31.6%	52.6%	5.3%	10.5%	0.0%	0.0%
	60歳代	28人	35.7%	57.1%	7.1%	0.0%	0.0%	0.0%
	70歳代	29人	34.5%	48.3%	6.9%	0.0%	0.0%	10.3%
	80歳以上	6人	66.7%	16.7%	0.0%	0.0%	0.0%	16.7%
区別	門司区	13人	53.8%	46.2%	0.0%	0.0%	0.0%	0.0%
	小倉北区	28人	39.3%	39.3%	21.4%	0.0%	0.0%	0.0%
	小倉南区	28人	28.6%	53.6%	14.3%	3.6%	0.0%	0.0%
	若松区	12人	41.7%	41.7%	8.3%	8.3%	0.0%	0.0%
	八幡東区	11人	18.2%	63.6%	9.1%	0.0%	0.0%	9.1%
	八幡西区	32人	31.3%	53.1%	6.3%	3.1%	0.0%	6.3%
	戸畑区	11人	36.4%	27.3%	27.3%	0.0%	0.0%	9.1%

全体では、「どちらかといえばそう思う」(47.4%)が最も多い。

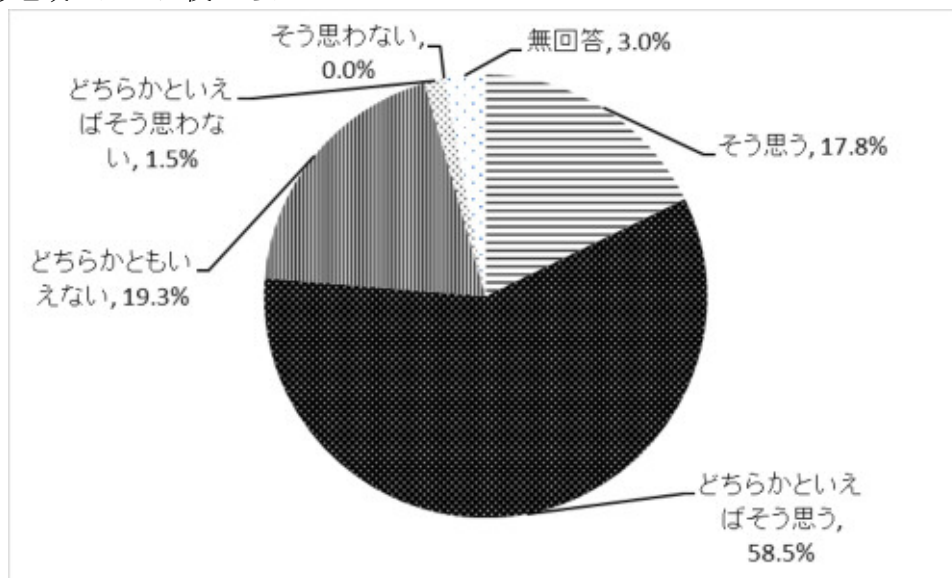
②地域の人と積極的に交流したい



		回答者数	そう思う	どちらかといえばそう思う	どちらかともいえない	どちらかといえばそう思わない	そう思わない	無回答
全体		135人	17.0%	43.7%	33.3%	3.0%	0.0%	3.0%
性別	男性	56人	17.9%	41.1%	35.7%	3.6%	0.0%	1.8%
	女性	79人	16.5%	45.6%	31.6%	2.5%	0.0%	3.8%
年齢別	10歳代	2人	0.0%	100.0%	0.0%	0.0%	0.0%	0.0%
	20歳代	13人	23.1%	53.8%	23.1%	0.0%	0.0%	0.0%
	30歳代	18人	11.1%	50.0%	22.2%	16.7%	0.0%	0.0%
	40歳代	20人	20.0%	35.0%	40.0%	5.0%	0.0%	0.0%
	50歳代	19人	5.3%	31.6%	63.2%	0.0%	0.0%	0.0%
	60歳代	28人	14.3%	46.4%	39.3%	0.0%	0.0%	0.0%
	70歳代	29人	20.7%	48.3%	20.7%	0.0%	0.0%	10.3%
	80歳以上	6人	50.0%	16.7%	16.7%	0.0%	0.0%	16.7%
区別	門司区	13人	23.1%	69.2%	7.7%	0.0%	0.0%	0.0%
	小倉北区	28人	17.9%	39.3%	42.9%	0.0%	0.0%	0.0%
	小倉南区	28人	21.4%	39.3%	35.7%	3.6%	0.0%	0.0%
	若松区	12人	25.0%	33.3%	33.3%	8.3%	0.0%	0.0%
	八幡東区	11人	0.0%	45.5%	45.5%	0.0%	0.0%	9.1%
	八幡西区	32人	15.6%	46.9%	28.1%	3.1%	0.0%	6.3%
	戸畑区	11人	9.1%	36.4%	36.4%	9.1%	0.0%	9.1%

全体・性別を問わず、「どちらかといえばそう思う」(43.7%)が最も多い。

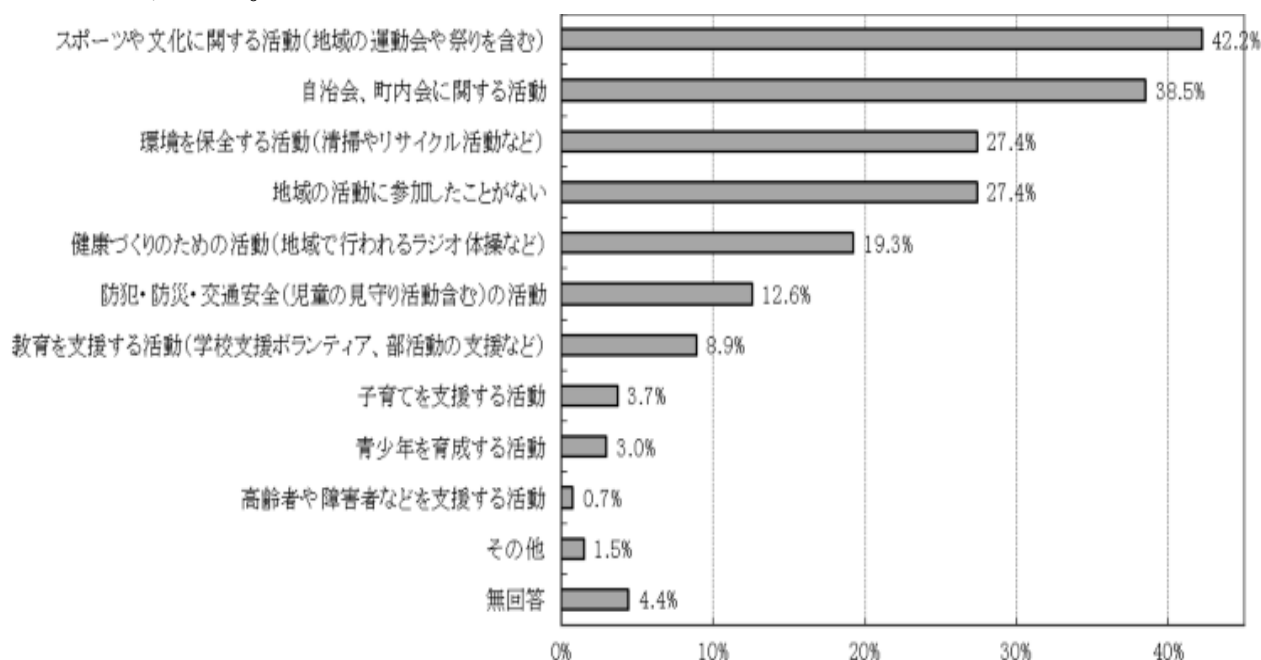
③地域のために役立ちたい



		回答者数	そう思う	どちらかといえませんがそう思う	どちらかといえませんがそう思わない	どちらかといえませんがそう思う	そう思わない	無回答
全体		135人	17.8%	58.5%	19.3%	1.5%	0.0%	3.0%
性別	男性	56人	21.4%	62.5%	14.3%	1.8%	0.0%	0.0%
	女性	79人	15.2%	55.7%	22.8%	1.3%	0.0%	5.1%
年齢別	10歳代	2人	0.0%	100.0%	0.0%	0.0%	0.0%	0.0%
	20歳代	13人	23.1%	46.2%	23.1%	7.7%	0.0%	0.0%
	30歳代	18人	16.7%	66.7%	16.7%	0.0%	0.0%	0.0%
	40歳代	20人	15.0%	60.0%	20.0%	5.0%	0.0%	0.0%
	50歳代	19人	10.5%	73.7%	15.8%	0.0%	0.0%	0.0%
	60歳代	28人	14.3%	57.1%	28.6%	0.0%	0.0%	0.0%
	70歳代	29人	20.7%	55.2%	13.8%	0.0%	0.0%	10.3%
	80歳以上	6人	50.0%	16.7%	16.7%	0.0%	0.0%	16.7%
区別	門司区	13人	15.4%	69.2%	7.7%	7.7%	0.0%	0.0%
	小倉北区	28人	17.9%	60.7%	21.4%	0.0%	0.0%	0.0%
	小倉南区	28人	21.4%	50.0%	25.0%	3.6%	0.0%	0.0%
	若松区	12人	33.3%	50.0%	16.7%	0.0%	0.0%	0.0%
	八幡東区	11人	0.0%	72.7%	18.2%	0.0%	0.0%	9.1%
	八幡西区	32人	15.6%	59.4%	18.8%	0.0%	0.0%	6.3%
	戸畑区	11人	18.2%	54.5%	18.2%	0.0%	0.0%	9.1%

全体・性別・区別を問わず「どちらかといえませんがそう思う」(58.5%)が最も多い。

問14 あなたはどのような地域活動に参加したことがありますか。選択肢から主なものを3つまで選んでください。

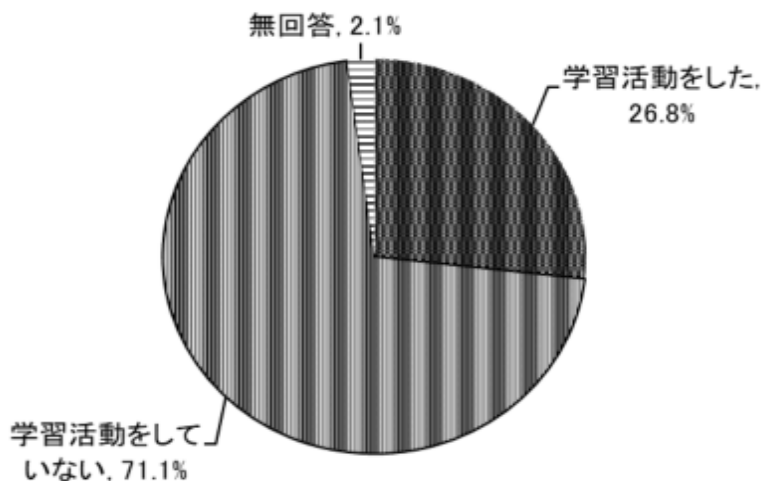


	回答者数	健康づくりのための活動(地域で行われるラジオ体操など)	スポーツや文化に関する活動(地域の運動会や祭りを含む)	防犯・防災・交通安全(児童の見守り活動含む)の活動	環境を保全する活動(清掃やリサイクル活動など)	教育を支援する活動(学校支援ボランティア、部活動の支援など)	子育てを支援する活動	青少年を育成する活動	高齢者や障害者などを支援する活動	自治会、町内会に関する活動	地域の活動に参加したことがない	その他	無回答	
全体	135人	19.3%	42.2%	12.6%	27.4%	8.9%	3.7%	3.0%	0.7%	38.5%	27.4%	1.5%	4.4%	
性別	男性	56人	10.7%	39.3%	14.3%	33.9%	5.4%	1.8%	1.8%	0.0%	44.6%	37.5%	0.0%	0.0%
	女性	79人	25.3%	44.3%	11.4%	22.8%	11.4%	5.1%	3.8%	1.3%	34.2%	20.3%	2.5%	7.6%
年齢別	10歳代	2人	50.0%	50.0%	0.0%	50.0%	50.0%	0.0%	0.0%	0.0%	0.0%	0.0%	0.0%	0.0%
	20歳代	13人	30.8%	23.1%	0.0%	23.1%	7.7%	0.0%	0.0%	15.4%	46.2%	7.7%	0.0%	
	30歳代	18人	5.6%	38.9%	11.1%	16.7%	5.6%	11.1%	0.0%	22.2%	27.8%	0.0%	0.0%	
	40歳代	20人	10.0%	30.0%	20.0%	25.0%	10.0%	0.0%	5.0%	0.0%	40.0%	0.0%	0.0%	
	50歳代	19人	15.8%	42.1%	15.8%	31.6%	10.5%	5.3%	5.3%	0.0%	42.1%	36.8%	0.0%	0.0%
	60歳代	28人	17.9%	42.9%	10.7%	35.7%	7.1%	3.6%	7.1%	0.0%	53.6%	25.0%	0.0%	0.0%
	70歳代	29人	31.0%	51.7%	13.8%	24.1%	6.9%	3.4%	0.0%	3.4%	44.8%	13.8%	3.4%	10.3%
	80歳以上	6人	16.7%	83.3%	16.7%	33.3%	16.7%	0.0%	0.0%	0.0%	50.0%	0.0%	0.0%	50.0%
区別	門司区	13人	38.5%	46.2%	7.7%	38.5%	7.7%	0.0%	0.0%	30.8%	23.1%	0.0%	0.0%	
	小倉北区	28人	25.0%	42.9%	7.1%	25.0%	7.1%	10.7%	0.0%	25.0%	32.1%	0.0%	0.0%	
	小倉南区	28人	14.3%	53.6%	17.9%	25.0%	7.1%	0.0%	0.0%	3.6%	42.9%	21.4%	0.0%	0.0%
	若松区	12人	25.0%	33.3%	8.3%	33.3%	8.3%	8.3%	16.7%	0.0%	41.7%	33.3%	0.0%	0.0%
	八幡東区	11人	9.1%	45.5%	18.2%	45.5%	18.2%	0.0%	0.0%	0.0%	36.4%	27.3%	0.0%	27.3%
	八幡西区	32人	12.5%	34.4%	12.5%	28.1%	12.5%	0.0%	0.0%	0.0%	50.0%	28.1%	6.3%	9.4%
	戸畑区	11人	18.2%	36.4%	18.2%	0.0%	0.0%	9.1%	18.2%	0.0%	36.4%	27.3%	0.0%	0.0%

全体では、「スポーツや文化に関する活動」(42.2%)が最も多く、「地域の活動に参加したことがない」(27.4%)と無回答(4.4%)を除く、多くの方が何らかの地域の活動に参加している。

【問14で「10 参加したことがない」「無回答」以外のいずれか答えられた方のみにお尋ねします。】

問15-1 あなたは、学習活動(スポーツ、文化、趣味、レクリエーション、ボランティア活動、知識や技術を身につけたり、教養を高めたりすることなど)をしましたか。

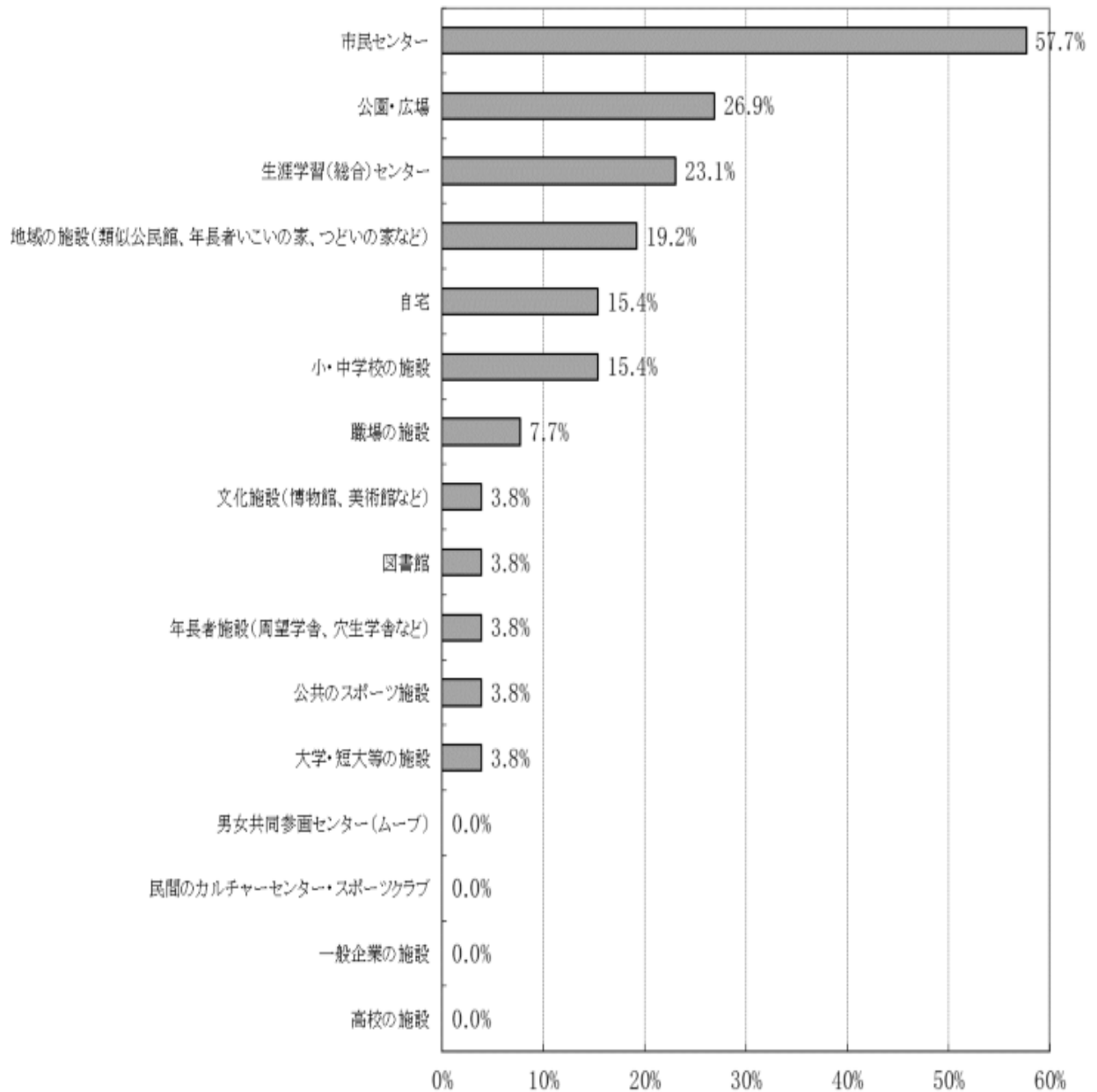


		回答者数	学習活動をした	学習活動をしていない	無回答
全体		97人	26.8%	71.1%	2.1%
性別	男性	36人	19.4%	77.8%	2.8%
	女性	61人	31.1%	67.2%	1.6%
年齢別	10歳代	2人	50.0%	50.0%	0.0%
	20歳代	7人	0.0%	100.0%	0.0%
	30歳代	13人	7.7%	92.3%	0.0%
	40歳代	12人	25.0%	75.0%	0.0%
	50歳代	13人	15.4%	76.9%	7.7%
	60歳代	21人	23.8%	76.2%	0.0%
	70歳代	24人	45.8%	50.0%	4.2%
	80歳以上	5人	60.0%	40.0%	0.0%
区別	門司区	10人	30.0%	70.0%	0.0%
	小倉北区	20人	25.0%	70.0%	5.0%
	小倉南区	22人	22.7%	72.7%	4.5%
	若松区	8人	37.5%	62.5%	0.0%
	八幡東区	7人	28.6%	71.4%	0.0%
	八幡西区	22人	27.3%	72.7%	0.0%
	戸畑区	8人	25.0%	75.0%	0.0%

全体では、地域活動に参加するきっかけとなった「学習活動をした」(26.8%)が令和元年度(34.7%)を7.9ポイント下回った。

【問15-1で「1 学習活動した」と答えられた方のみにお尋ねします。】

問15-2 学習活動をした場所・施設はどこですか。



全体・性別を問わず、「市民センター」が最も多い。

問15-2クロス集計表 (学習活動をした場所、施設)

		回答者数	自宅	生涯学習(総合)センター	市民センター	文化施設(博物館、美術館など)	図書館	男女共同参画センター(ムーブ)	年長者施設(周望学舎、穴生学舎など)	公共のスポーツ施設	民間のカルチャーセンター・スポーツクラブ
全体		26人	15.4%	23.1%	57.7%	3.8%	3.8%	0.0%	3.8%	3.8%	0.0%
性別	男性	7人	42.9%	28.6%	57.1%	0.0%	14.3%	0.0%	0.0%	14.3%	0.0%
	女性	19人	5.3%	21.1%	57.9%	5.3%	0.0%	0.0%	5.3%	0.0%	0.0%
年齢別	10歳代	1人	0.0%	0.0%	0.0%	0.0%	0.0%	0.0%	0.0%	0.0%	0.0%
	20歳代	0人	-	-	-	-	-	-	-	-	-
	30歳代	1人	0.0%	0.0%	0.0%	0.0%	0.0%	0.0%	0.0%	0.0%	0.0%
	40歳代	3人	33.3%	33.3%	66.7%	0.0%	0.0%	0.0%	0.0%	0.0%	0.0%
	50歳代	2人	0.0%	50.0%	50.0%	0.0%	0.0%	0.0%	0.0%	0.0%	0.0%
	60歳代	5人	0.0%	20.0%	80.0%	20.0%	0.0%	0.0%	0.0%	0.0%	0.0%
	70歳代	11人	18.2%	18.2%	63.6%	0.0%	0.0%	0.0%	9.1%	9.1%	0.0%
	80歳以上	3人	33.3%	33.3%	33.3%	0.0%	33.3%	0.0%	0.0%	0.0%	0.0%
区別	門司区	3人	0.0%	66.7%	100.0%	0.0%	0.0%	0.0%	0.0%	0.0%	0.0%
	小倉北区	5人	40.0%	20.0%	60.0%	0.0%	0.0%	0.0%	0.0%	0.0%	0.0%
	小倉南区	5人	20.0%	20.0%	40.0%	0.0%	0.0%	0.0%	0.0%	0.0%	0.0%
	若松区	3人	33.3%	66.7%	0.0%	0.0%	33.3%	0.0%	0.0%	0.0%	0.0%
	八幡東区	2人	0.0%	0.0%	100.0%	0.0%	0.0%	0.0%	0.0%	0.0%	0.0%
	八幡西区	6人	0.0%	0.0%	50.0%	16.7%	0.0%	0.0%	16.7%	16.7%	0.0%
	戸畑区	2人	0.0%	0.0%	100.0%	0.0%	0.0%	0.0%	0.0%	0.0%	0.0%

		職場の施設	一般企業の施設	小・中学校の施設	高校の施設	大学・短大の施設	地域の施設(類似公民館、年長者いこいの家、つどいの家など)	公園・広場	その他
全体		7.7%	0.0%	15.4%	0.0%	3.8%	19.2%	26.9%	0.0%
性別	男性	0.0%	0.0%	0.0%	0.0%	0.0%	42.9%	42.9%	0.0%
	女性	10.5%	0.0%	21.1%	0.0%	5.3%	10.5%	21.1%	0.0%
年齢別	10歳代	0.0%	0.0%	100.0%	0.0%	0.0%	0.0%	0.0%	0.0%
	20歳代	-	-	-	-	-	-	-	-
	30歳代	0.0%	0.0%	0.0%	0.0%	0.0%	0.0%	100.0%	0.0%
	40歳代	0.0%	0.0%	0.0%	0.0%	0.0%	0.0%	0.0%	0.0%
	50歳代	0.0%	0.0%	100.0%	0.0%	0.0%	0.0%	0.0%	0.0%
	60歳代	40.0%	0.0%	0.0%	0.0%	20.0%	0.0%	0.0%	0.0%
	70歳代	0.0%	0.0%	0.0%	0.0%	0.0%	36.4%	45.5%	0.0%
	80歳以上	0.0%	0.0%	33.3%	0.0%	0.0%	33.3%	33.3%	0.0%
区別	門司区	0.0%	0.0%	33.3%	0.0%	0.0%	0.0%	0.0%	0.0%
	小倉北区	0.0%	0.0%	0.0%	0.0%	0.0%	0.0%	40.0%	0.0%
	小倉南区	0.0%	0.0%	40.0%	0.0%	0.0%	40.0%	20.0%	0.0%
	若松区	0.0%	0.0%	0.0%	0.0%	0.0%	0.0%	33.3%	0.0%
	八幡東区	0.0%	0.0%	0.0%	0.0%	0.0%	50.0%	50.0%	0.0%
	八幡西区	16.7%	0.0%	16.7%	0.0%	16.7%	33.3%	33.3%	0.0%
	戸畑区	50.0%	0.0%	0.0%	0.0%	0.0%	0.0%	0.0%	0.0%

【問15-1で「1 学習活動した」と答えられた方のみにお尋ねします。】

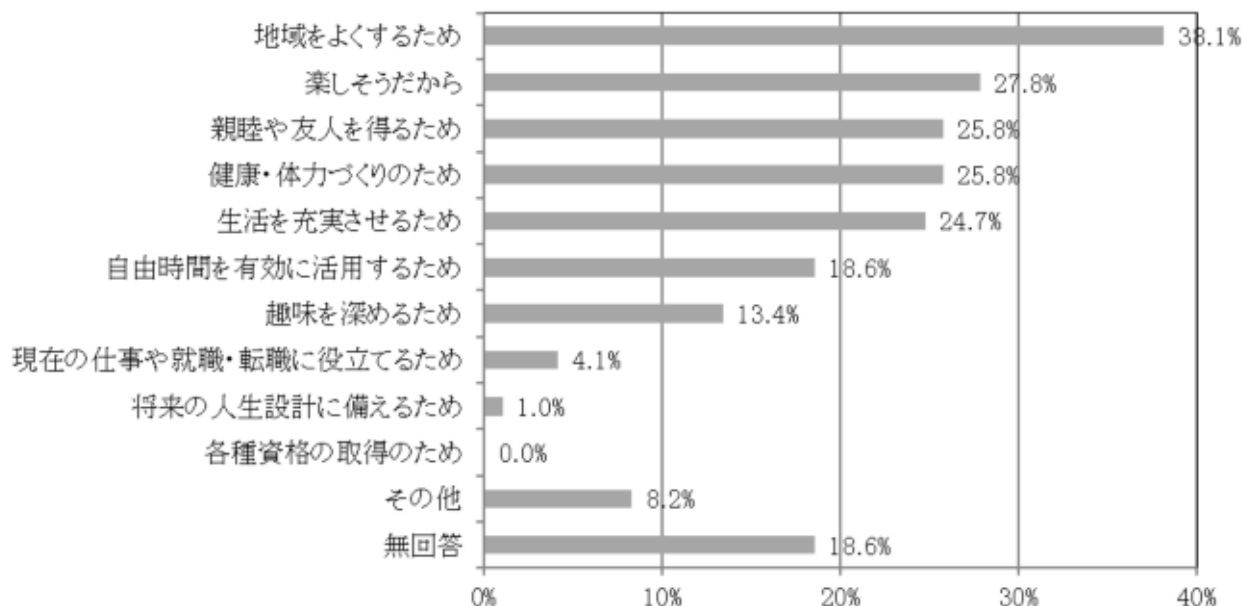
問15-3 どのような学習活動をされましたか。具体的に記入してください。

23件の記入がありました。主な内容は次のとおりです。(抜粋)

- ・学校PTAでケーキづくりの講座やバスでの原子力発電所見学など開催した【門司区 50代 女性】
- ・コミュニケーションを円滑にするため、自分を知る。心を健康に。【門司区 60代 女性】
- ・大昔に旧中央公民館で青年学級を受講していました。小笠原式マナーや手遊び歌など幅広い受講が組み込まれていました。【門司区 60代 女性】
- ・介護セミナー、ファシリテーターのセミナー。【小倉北区 40代 男性】
- ・インターネットで英語の勉強。【小倉北区 40代 男性】
- ・災害発生時(地震etc)の独居老人への対応と避難場所の再確認。【小倉北区 70代 男性】
- ・勝山公園のエコーハウスで花の植え方【小倉北区 70代 女性】
- ・地域のいこいの家、おしゃべりサロン、コーラスサロン、カラオケ、地域の公園、グラウンドゴルフ、貿易会館、文章教室。【小倉北区 80代 男性】
- ・環境保全のためにできることを考える活動をした。【小倉南区 10代 女性】
- ・町内で消防局の人を招いて、防災の話を聞いた。【小倉南区 70代 女性】
- ・学校の園芸。行事の一部(昔遊び)お手玉、おハジキ、竹馬。【小倉南区 80代 女性】
- ・初級手話・中級手話、語り部、人と人をつなぐカウンセリング、前期カウンセリング・後期カウンセリング福祉体験学習リーダー養成「障害福祉課程」、リーダーのための集団活性術セミナー、認知症サポーター、普通救急救命、手話交流<虹の会>などの講座(修了証交付)。【若松区 80代 男性】
- ・八幡西生涯学習総合センター、ふくおか子育てマイスター認定研修。【若松区 70代 女性】
- ・グリーンパークでの「バラ教室」や野菜教室公園でのグラウンドゴルフなど【八幡東区 70代 男性】
- ・講習会参加、博物館講座、研修会、サークル活動。【八幡西区 60代 女性】
- ・小学生に昔の遊び、昔の生活様式を説明、火起こしの実践 幼稚園生ともちつき、手遊びの指導 工作の指導 料理の指導。【八幡西区 70代 女性】
- ・講習会参加、博物館講座、研修会、サークル活動。【八幡西区 60代 女性】

【問14で「10 参加したことがない」「無回答」以外のいずれか答えられた方のみにお尋ねします。】

問15-4 活動を行った理由を選択肢から主なものを3つまで選んでください。

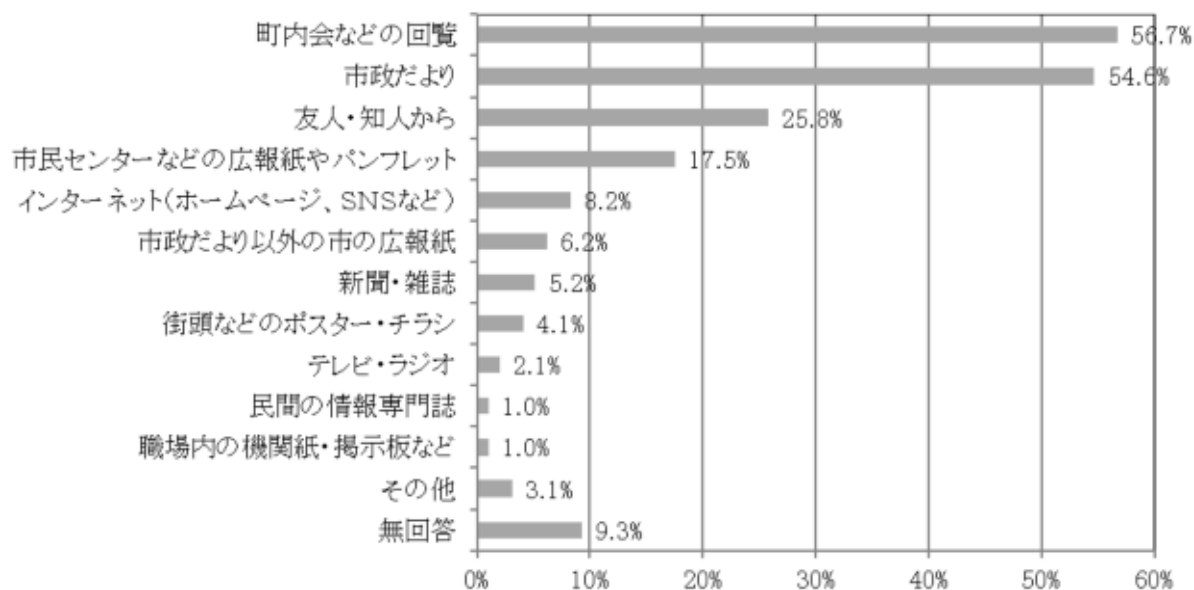


	回答者数	趣味を深めるため	現在の仕事や就職・転職に役立てるため	楽しそうだから	生活を充実させるため	地域をよくするため	親睦や友人を得るため	健康・体力づくりのため	自由時間を有効に活用するため	将来の人生設計に備えるため	各種資格の取得のため	その他	無回答	
全体	97人	13.4%	4.1%	27.8%	24.7%	38.1%	25.8%	25.8%	18.6%	1.0%	0.0%	8.2%	18.6%	
性別	男性	36人	19.4%	2.8%	19.4%	22.2%	50.0%	30.6%	25.0%	25.0%	0.0%	0.0%	2.8%	8.3%
	女性	61人	9.8%	4.9%	32.8%	26.2%	31.1%	23.0%	26.2%	14.8%	1.6%	0.0%	11.5%	24.6%
年齢別	10歳代	2人	0.0%	0.0%	50.0%	0.0%	50.0%	0.0%	0.0%	50.0%	0.0%	0.0%	0.0%	0.0%
	20歳代	7人	28.6%	0.0%	57.1%	14.3%	14.3%	14.3%	14.3%	14.3%	0.0%	0.0%	14.3%	0.0%
	30歳代	13人	15.4%	7.7%	38.5%	15.4%	30.8%	15.4%	7.7%	0.0%	0.0%	0.0%	15.4%	23.1%
	40歳代	12人	0.0%	0.0%	16.7%	16.7%	33.3%	16.7%	16.7%	8.3%	8.3%	0.0%	8.3%	25.0%
	50歳代	13人	7.7%	7.7%	23.1%	15.4%	46.2%	30.8%	30.8%	7.7%	0.0%	0.0%	7.7%	69.2%
	60歳代	21人	4.8%	4.8%	19.0%	28.6%	47.6%	28.6%	23.8%	19.0%	0.0%	0.0%	14.3%	0.0%
	70歳代	24人	25.0%	4.2%	29.2%	37.5%	37.5%	33.3%	45.8%	29.2%	0.0%	0.0%	0.0%	12.5%
	80歳以上	5人	20.0%	0.0%	20.0%	40.0%	40.0%	40.0%	20.0%	60.0%	0.0%	0.0%	0.0%	0.0%
区別	門司区	10人	10.0%	20.0%	40.0%	30.0%	40.0%	30.0%	10.0%	40.0%	10.0%	0.0%	0.0%	0.0%
	小倉北区	20人	25.0%	0.0%	20.0%	25.0%	30.0%	25.0%	25.0%	15.0%	0.0%	0.0%	5.0%	45.0%
	小倉南区	22人	13.6%	0.0%	22.7%	18.2%	40.9%	36.4%	18.2%	22.7%	0.0%	0.0%	4.5%	13.6%
	若松区	8人	25.0%	12.5%	12.5%	25.0%	37.5%	25.0%	50.0%	12.5%	0.0%	0.0%	12.5%	0.0%
	八幡東区	7人	14.3%	14.3%	28.6%	42.9%	57.1%	28.6%	28.6%	14.3%	0.0%	0.0%	0.0%	0.0%
	八幡西区	22人	4.5%	0.0%	36.4%	31.8%	40.9%	22.7%	36.4%	13.6%	0.0%	0.0%	13.6%	0.0%
	戸畑区	8人	0.0%	0.0%	37.5%	0.0%	25.0%	0.0%	12.5%	12.5%	0.0%	0.0%	25.0%	75.0%

全体では、「地域をよくするため」(38.1%)が最も多く、令和元年度(48.1%)を10ポイント下回っている。性別では、男性が「地域をよくするため」(50.0%)が最も多く、女性は「楽しそうだから」(32.8%)が最も多い。年齢別では、10歳代から30歳代は、「楽しそうだから」が最も多く、40歳代から60歳代は「地域をよくするため」が最も多い。

【問14で「10 参加したことがない」「無回答」以外のいずれか答えられた方のみにお尋ねします。】

問15-5 地域活動に関する情報は何かから得ましたか。選択肢から主なものを3つまで選んでください。



回答者数	市政だより	市政だより以外の市の広報紙	市民センターなどの広報紙やパンフレット	町内会などの回覧	街頭などのポスター・チラシ	新聞・雑誌	民間の情報専門誌	テレビ・ラジオ	インターネット(ホームページ、SNSなど)	職場内の機関紙・掲示板など	友人・知人から	その他	無回答
97人	54.6%	6.2%	17.5%	56.7%	4.1%	5.2%	1.0%	2.1%	8.2%	1.0%	25.8%	3.1%	9.3%
36人	61.1%	5.6%	16.7%	61.1%	0.0%	5.6%	0.0%	0.0%	13.9%	2.8%	27.8%	5.6%	8.3%
61人	50.8%	6.6%	18.0%	54.1%	6.6%	4.9%	1.6%	3.3%	4.9%	0.0%	24.6%	1.6%	9.8%
2人	0.0%	0.0%	0.0%	0.0%	50.0%	0.0%	0.0%	0.0%	0.0%	0.0%	50.0%	0.0%	0.0%
7人	57.1%	14.3%	0.0%	28.6%	0.0%	0.0%	0.0%	0.0%	28.6%	0.0%	14.3%	28.6%	0.0%
13人	46.2%	0.0%	7.7%	38.5%	15.4%	0.0%	0.0%	0.0%	30.8%	0.0%	30.8%	7.7%	0.0%
12人	41.7%	0.0%	0.0%	58.3%	0.0%	0.0%	0.0%	0.0%	8.3%	8.3%	8.3%	0.0%	25.0%
13人	38.5%	0.0%	0.0%	69.2%	7.7%	0.0%	0.0%	0.0%	0.0%	0.0%	38.5%	0.0%	23.1%
21人	61.9%	9.5%	28.6%	81.0%	0.0%	9.5%	0.0%	4.8%	4.8%	0.0%	14.3%	0.0%	0.0%
24人	75.0%	4.2%	37.5%	45.8%	0.0%	12.5%	4.2%	4.2%	0.0%	0.0%	33.3%	0.0%	12.5%
5人	40.0%	40.0%	20.0%	80.0%	0.0%	0.0%	0.0%	0.0%	0.0%	0.0%	40.0%	0.0%	0.0%
10人	60.0%	0.0%	20.0%	70.0%	10.0%	10.0%	0.0%	0.0%	10.0%	0.0%	20.0%	10.0%	30.0%
20人	65.0%	5.0%	20.0%	40.0%	0.0%	0.0%	0.0%	5.0%	10.0%	5.0%	30.0%	5.0%	15.0%
22人	54.5%	9.1%	13.6%	68.2%	4.5%	0.0%	4.5%	0.0%	4.5%	0.0%	22.7%	0.0%	0.0%
8人	75.0%	25.0%	12.5%	62.5%	0.0%	0.0%	0.0%	0.0%	0.0%	0.0%	25.0%	0.0%	0.0%
7人	57.1%	0.0%	14.3%	57.1%	14.3%	0.0%	0.0%	0.0%	28.6%	0.0%	42.9%	0.0%	0.0%
22人	36.4%	4.5%	27.3%	54.5%	4.5%	18.2%	0.0%	4.5%	9.1%	0.0%	18.2%	4.5%	0.0%
8人	50.0%	0.0%	0.0%	50.0%	0.0%	0.0%	0.0%	0.0%	0.0%	0.0%	37.5%	0.0%	37.5%

問16 どのような地域の行事があれば、地域の方々の参加が増えると思いますか。ご記入ください。

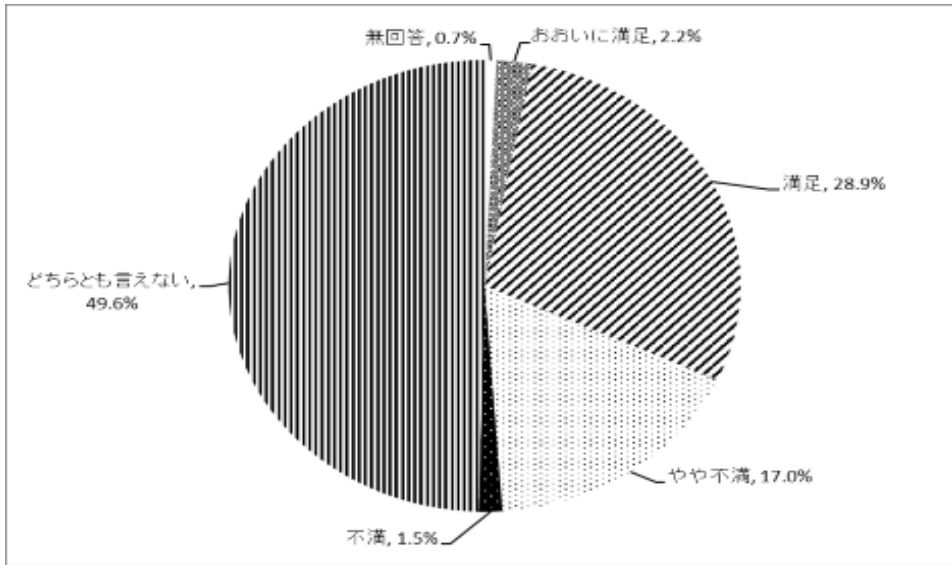
91件の意見の記入がありました。主なものは次のとおりです。

- ・子供の学習主役とした縁日。 【門司区 20代 男性】
- ・親子キャンプ、学校に泊ってみよう、夏祭り、餅つき、ソフトボール大会。 【門司区 30代 男性】
- ・飲食や物販、プレゼント（行事内で例えばスタンプラリーやクイズの景品）は子供から高齢者まで幅広い年代の方に喜ばれ、参加してもらえるとと思います。 【門司区 40代 女性】
- ・健康チェックや健康料理指導や食事会。 【門司区 50代 女性】
- ・皆で考える介護、地域で健康に年取るために。 【門司区 60代 女性】
- ・夏祭りやレクリエーションを開く。 【門司区 70代 女性】
- ・地域の独自性を楽しく体感できるイベント、祇園太鼓や夏祭り等のイベントに、参加しやすい環境。 【小倉北区 30代 男性】
- ・地区運動会。 【小倉北区 50代 男性】
- ・長崎街道ウォーキング、小倉城の歴史説明会。 【小倉北区 60代 男性】
- ・大まかな年代別（30代～40代）（50代～60代）等に細かく分けて、それぞれに合ったテーマを選んで実施身近な介護問題や育児問題を解決する行事。 【小倉北区 70代 男性】
- ・若者主体の集まりがあればよい。会には年配者、役員は出席しない。会のまとまりがなくてもよい。会を重ねるたびに方向性が見つけられると思う。 【小倉北区 70代 男性】
- ・老若男女が参加可能な簡単なスポーツ大会。 【小倉北区 30代 女性】
- ・子どもが喜んで参加するような、知らない事を学ぶ事など。ちょっとした遊びなども参加しやすいと思います。 【小倉北区 30代 女性】
- ・肺活量や握力、骨密度、認知機能などを測定し、標準値と比べて低ければ対策を教えてもらえるような健康に関する測定会（無料）があればいいなと思います。市内各地で定期的に行われれば健康寿命を伸ばし、ゆくゆくは医療費の削減にも繋がるのではないのでしょうか。 【小倉北区 40代 女性】
- ・不用品バザーを行う。 【小倉北区 50代 女性】
- ・懇親会をかねて大鍋大会など距離感が縮まるもの。 【小倉北区 60代 女性】
- ・地域の歴史に関する散策。バスや電車での日帰り旅行。 【小倉南区 80代 男性】
- ・流しそうめんなどの食事付きのもの。 【小倉南区 10代 女性】
- ・子育て世代との関わりがある行事。 【小倉南区 20代 女性】
- ・親子ともに参加できるようなイベント。 【小倉南区 30代 女性】
- ・避難訓練。 【小倉南区 40代 女性】
- ・自然観察（野鳥、野草など）、意外と知らない地域めぐり。地域の野菜の販売など。 【小倉南区 60代 女性】
- ・地域の祭り、盆踊り大会、長寿を祝う会、美化の日の清掃活動（公園など）レクリエーションフェスティバル（練習・スキル不要の体育的集会）、防災・避難訓練、健康相談・栄養指導（医師会社会貢献活動）小さい子供が参加しやすいような物。 【若松区 80代 男性】
- ・行事を増やす、あるいは変わりの行事にするというより、一人一人の意識だと思います。町内会の行事には時間があえば必ず参加しますが、知らないとか忘れていたとよく聞きます。小さい子供が参加しやすいような物。 【若松区 60代 女性】
- ・常に情報発信を、声掛けをする。 【八幡東区 70代 男性】
- ・地域での物産展（春夏秋冬、シーズン毎とかで）や、毎月1回のとれたて市場マーケット（やさ

- い・くだもの・卵・お魚・お花など) みたいな道の駅みたいなものを各地区で公園や、どこかの広いパーキングなどで開催してみるのはどうでしょう。動物愛護のプロモーション(ふれあい・ケアの大切さ・小さな命を守ろう)ファミリーの方々から、ふだん動物さんたちにふれ合っていない方々等、全年令対象小さい子供が参加しやすいような物。 【八幡東区 50代 女性】
- ・今だと防災や感染症にたいする知識を必要としていると思うので、そういう勉強会的なものがあればと思います(現状ではまだ集まれないですが)小さい子供が参加しやすいような物。 【八幡西区 40代 男性】
- ・盆踊り大会。 【八幡西区 70代 男性】
- ・高齢者に向けたスポーツやゲームではないかと思います。小さい子供が参加しやすいような物。 【八幡西区 80代 男性】
- ・公園で行われるような、開放的なお祭り・イベント 【八幡西区 20代 女性】
- ・異文化交流のような行事。 【八幡西区 20代 女性】
- ・著名人のトークショー、モデルさんや芸人さんでもいいが、どちらかという、ある分野で活躍されている専門家の方のトークショーに興味があります。北九州に住んでいてはなかなかこのような機会がないため、話題性もかなりあると思います小さい子供が参加しやすいような物。 【八幡西区 30代 女性】
- ・夏祭りなど、子供からお年寄りまでが楽しめる行事。年々規模が縮小しており、行事が継続されていくかが心配です。小さい子供が参加しやすいような物。 【八幡西区 30代 女性】
- ・講座を年間で固定しないで短期講座を増やし、選択講座数を増やす。初級、中級、上級と講座時間を増やしていく。初級は一回のみ、2時間以内くらいとし材料も費用もかからない体験的なものにする。小さい子供が参加しやすいような物。 【八幡西区 60代 女性】
- ・子供たちと一緒に地域の歴史を学びながらの散策 【八幡西区 70代 女性】
- ・市民センターでの講座の参加(講座の内容の充実)以外と知られてないのは地域の市民センターの場所。センターはどういう事をしているの?と聞かれます。小さい子供が参加しやすいような物。 【八幡西区 70代 女性】
- ・地域のポスターをもう少しわかりやすい場所(例えばスーパーの中とかで許可をもらえたら貼るとかは?) 小さい子供が参加しやすいような物。 【戸畑区 60代 女性】

【生涯学習推進計画について】

問17 現在、行政や大学、NPO、企業、カルチャーセンターなどの多くの機関が様々な学習機会を提供しています。あなたは、現在こうした機関が行っている講座、セミナー等に満足していますか。

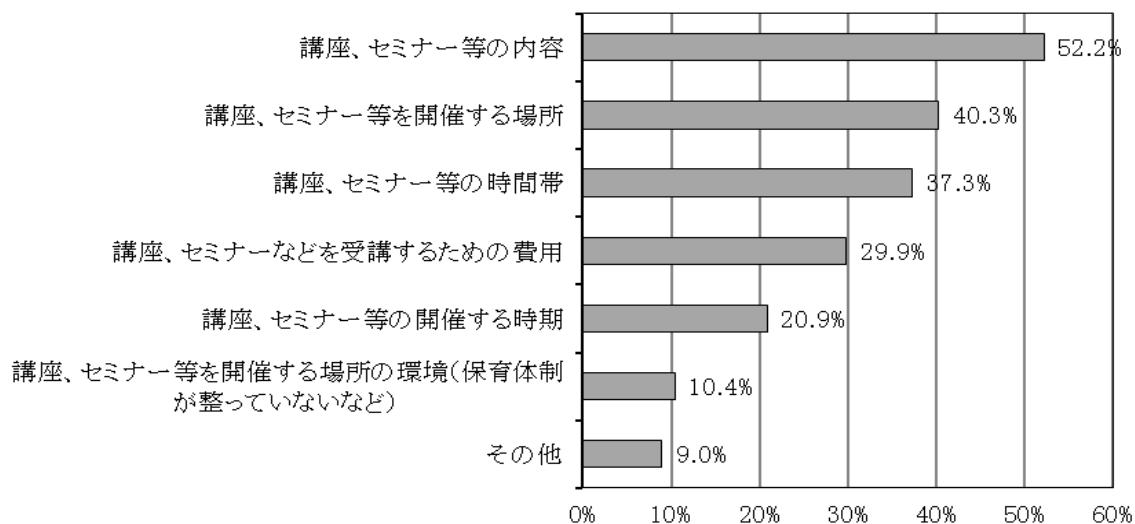


		回答者数	おおいに満足	満足	やや不満	不満	どちらとも言えない	無回答
全体		135人	2.2%	28.9%	17.0%	1.5%	49.6%	0.7%
性別	男性	56人	0.0%	32.1%	12.5%	3.6%	51.8%	0.0%
	女性	79人	3.8%	26.6%	20.3%	0.0%	48.1%	1.3%
年齢別	10歳代	2人	0.0%	0.0%	0.0%	0.0%	100.0%	0.0%
	20歳代	13人	0.0%	30.8%	7.7%	0.0%	61.5%	0.0%
	30歳代	18人	0.0%	22.2%	22.2%	0.0%	55.6%	0.0%
	40歳代	20人	5.0%	35.0%	10.0%	0.0%	50.0%	0.0%
	50歳代	19人	0.0%	21.1%	15.8%	0.0%	63.2%	0.0%
	60歳代	28人	3.6%	21.4%	28.6%	7.1%	39.3%	0.0%
	70歳以上	6人	0.0%	66.7%	0.0%	0.0%	33.3%	0.0%
区別	門司区	13人	0.0%	15.4%	38.5%	7.7%	38.5%	0.0%
	小倉北区	28人	3.6%	25.0%	25.0%	0.0%	46.4%	0.0%
	小倉南区	28人	7.1%	39.3%	0.0%	0.0%	53.6%	0.0%
	若松区	12人	0.0%	33.3%	8.3%	0.0%	58.3%	0.0%
	八幡東区	11人	0.0%	45.5%	18.2%	0.0%	27.3%	9.1%
	八幡西区	32人	0.0%	25.0%	21.9%	3.1%	50.0%	0.0%
	戸畑区	11人	0.0%	18.2%	9.1%	0.0%	72.7%	0.0%

全体では、「満足」(28.9%)が令和元年度(16.1%)を 12.8 ポイント上回ったが、全体・性別問わず「どちらとも言えない」が最も多かった。

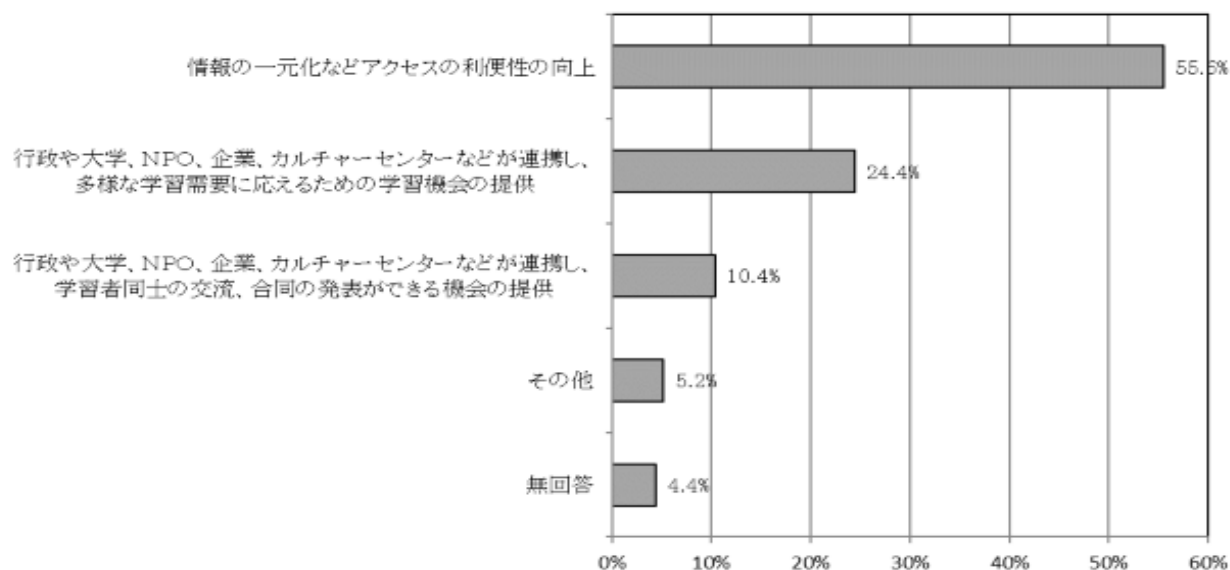
【問17で「1 おおいに満足」「2 満足」「3 やや不満」「4 不満」のいずれかを答えられた方にお尋ねします。】

問18 あなたはこれらの機関が提供している講座、セミナー等のどのような部分が満足や不満足と思われましたか。選択肢から主なものを3つまで選んでください。



		回答者数	講座、セミナー等の内容	講座、セミナー等の時間帯	講座、セミナー等の開催する時期	講座、セミナー等を開催する場所	講座、セミナー等を開催する場所の環境(保育体制が整っていないなど)	講座、セミナーなどを受講するための費用	その他
全体		67人	52.2%	37.3%	20.9%	40.3%	10.4%	29.9%	9.0%
性別	男性	27人	70.4%	29.6%	22.2%	37.0%	11.1%	25.9%	7.4%
	女性	40人	40.0%	42.5%	20.0%	42.5%	10.0%	32.5%	10.0%
年齢別	10歳代	0人	-	-	-	-	-	-	-
	20歳代	5人	20.0%	0.0%	20.0%	20.0%	20.0%	60.0%	20.0%
	30歳代	8人	37.5%	37.5%	12.5%	25.0%	37.5%	12.5%	12.5%
	40歳代	10人	50.0%	40.0%	20.0%	40.0%	10.0%	10.0%	0.0%
	50歳代	7人	42.9%	28.6%	0.0%	28.6%	14.3%	42.9%	14.3%
	60歳代	17人	64.7%	47.1%	29.4%	29.4%	0.0%	29.4%	11.8%
	70歳代	17人	56.3%	37.5%	18.8%	62.5%	6.3%	31.3%	6.3%
	80歳代以上	16人	75.0%	50.0%	50.0%	75.0%	0.0%	50.0%	0.0%
区別	門司区	8人	25.0%	37.5%	0.0%	37.5%	12.5%	50.0%	12.5%
	小倉北区	15人	60.0%	33.3%	26.7%	26.7%	13.3%	26.7%	13.3%
	小倉南区	13人	76.9%	30.8%	7.7%	30.8%	0.0%	30.8%	7.7%
	若松区	5人	40.0%	0.0%	40.0%	60.0%	0.0%	20.0%	20.0%
	八幡東区	7人	57.1%	42.9%	14.3%	28.6%	14.3%	42.9%	0.0%
	八幡西区	16人	43.8%	56.3%	37.5%	56.3%	12.5%	25.0%	0.0%
	戸畑区	3人	33.3%	33.3%	0.0%	66.7%	33.3%	0.0%	33.3%

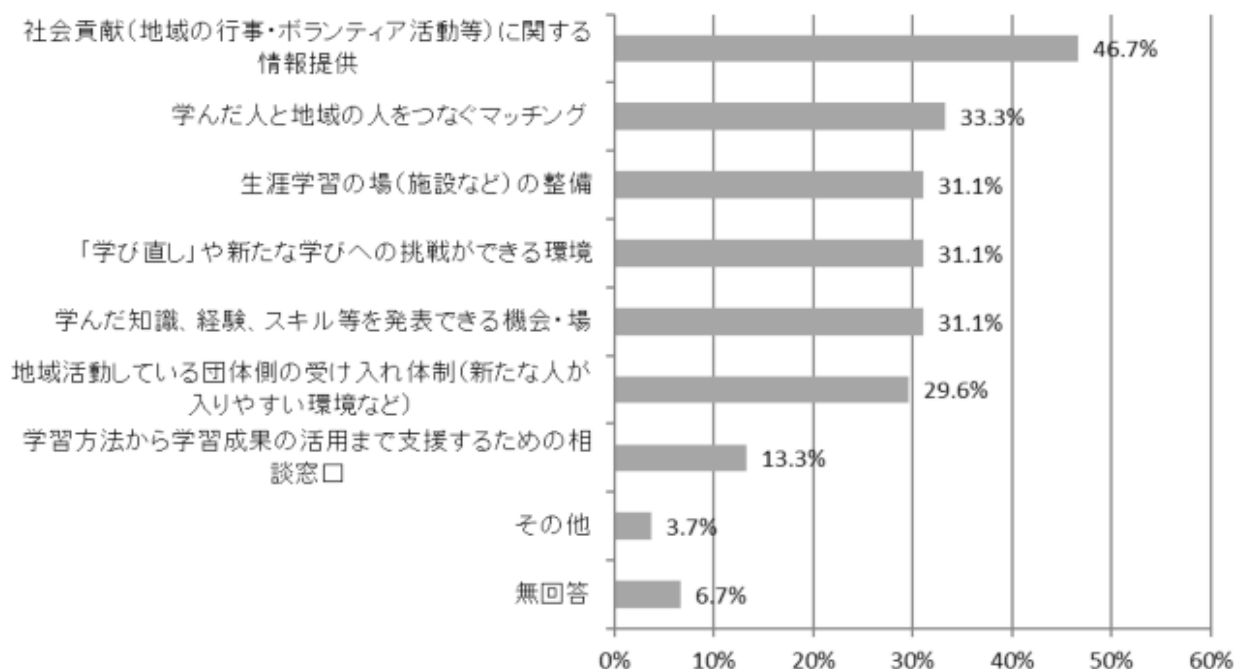
問19 今後さらに、市民の学習機会を充実するには、これら多くの機関が連携を深めていくことが必要と考えていますが、あなたは、より具体的に今後どのような機能があればよいと思いますか。



		回答者数	情報の一元化などアクセスの利便性の向上	行政や大学、NPO、企業、カルチャーセンターなどが連携し、学習者同士の交流、合同の発表ができる機会の提供	行政や大学、NPO、企業、カルチャーセンターなどが連携し、多様な学習需要に応えるための学習機会の提供	その他	無回答
全体		135人	55.6%	10.4%	24.4%	5.2%	4.4%
性別	男性	56人	64.3%	7.1%	21.4%	7.1%	0.0%
	女性	79人	49.4%	12.7%	26.6%	3.8%	7.6%
年齢別	10歳代	2人	50.0%	0.0%	50.0%	0.0%	0.0%
	20歳代	13人	76.9%	15.4%	7.7%	0.0%	0.0%
	30歳代	18人	72.2%	0.0%	22.2%	5.6%	0.0%
	40歳代	20人	65.0%	10.0%	20.0%	0.0%	5.0%
	50歳代	19人	42.1%	21.1%	31.6%	5.3%	0.0%
	60歳代	28人	67.9%	7.1%	17.9%	3.6%	3.6%
	70歳以上	6人	33.3%	16.7%	33.3%	16.7%	0.0%
区別	門司区	13人	53.8%	0.0%	23.1%	15.4%	7.7%
	小倉北区	28人	64.3%	10.7%	21.4%	3.6%	0.0%
	小倉南区	28人	42.9%	10.7%	35.7%	7.1%	3.6%
	若松区	12人	58.3%	16.7%	25.0%	0.0%	0.0%
	八幡東区	11人	45.5%	18.2%	18.2%	0.0%	18.2%
	八幡西区	32人	59.4%	9.4%	21.9%	6.3%	3.1%
	戸畑区	11人	63.6%	9.1%	18.2%	0.0%	9.1%

全体では、「情報の一元化などアクセスの利便性の向上」(55.6%)が最も多く、次いで「行政や大学、NPO、企業、カルチャーセンターなどが連携し、多様な学習需要に応えるための学習機会の提供」(24.4%)が多い。

問20 生涯学習で学んだ知識や経験、スキル等が、さまざまな地域活動や地域のボランティア活動等に活かされることが、一層求められています。あなたはそのためには何が必要だと思いますか。選択肢から主なものを3つまで選んでください。



		回答者数	学んだ知識、経験、スキル等を発表できる機会・場	生涯学習の場(施設など)の整備	社会貢献(地域の行事・ボランティア活動等)に関する情報提供	「学び直し」や新たな学びへの挑戦ができる環境	学習方法から学習成果の活用まで支援するための相談窓口	学んだ人と地域の人をつなぐマッチング	地域活動している団体側の受け入れ体制(新たな人が入りやすい環境など)	その他	無回答
全体		135人	31.1%	31.1%	46.7%	31.1%	13.3%	33.3%	29.6%	3.7%	6.7%
性別	男性	56人	37.5%	30.4%	46.4%	28.6%	17.9%	33.9%	32.1%	5.4%	0.0%
	女性	79人	26.6%	31.6%	46.8%	32.9%	10.1%	32.9%	27.8%	2.5%	11.4%
年齢別	10歳代	2人	50.0%	50.0%	0.0%	50.0%	0.0%	50.0%	50.0%	0.0%	0.0%
	20歳代	13人	23.1%	46.2%	46.2%	38.5%	0.0%	38.5%	23.1%	7.7%	0.0%
	30歳代	18人	33.3%	44.4%	44.4%	22.2%	22.2%	33.3%	33.3%	0.0%	0.0%
	40歳代	20人	25.0%	15.0%	30.0%	50.0%	10.0%	30.0%	20.0%	10.0%	15.0%
	50歳代	19人	31.6%	31.6%	63.2%	26.3%	21.1%	31.6%	36.8%	0.0%	0.0%
	60歳代	28人	39.3%	32.1%	46.4%	28.6%	17.9%	42.9%	14.3%	0.0%	0.0%
	70歳以上	6人	50.0%	33.3%	33.3%	16.7%	0.0%	50.0%	33.3%	16.7%	0.0%
区別	門司区	13人	23.1%	46.2%	69.2%	30.8%	7.7%	15.4%	46.2%	7.7%	0.0%
	小倉北区	28人	28.6%	35.7%	39.3%	46.4%	14.3%	39.3%	35.7%	3.6%	0.0%
	小倉南区	28人	35.7%	21.4%	46.4%	21.4%	10.7%	46.4%	21.4%	3.6%	0.0%
	若松区	12人	33.3%	25.0%	41.7%	16.7%	8.3%	41.7%	25.0%	8.3%	0.0%
	八幡東区	11人	9.1%	18.2%	45.5%	27.3%	18.2%	36.4%	27.3%	0.0%	54.5%
	八幡西区	32人	46.9%	34.4%	50.0%	31.3%	18.8%	25.0%	31.3%	3.1%	0.0%
	戸畑区	11人	9.1%	36.4%	36.4%	36.4%	9.1%	18.2%	18.2%	0.0%	27.3%

全体では、「社会貢献に関する情報提供」(46.7%)が最も多く、次いで、「学んだ人と地域の人をつなぐマッチング」(33.3%)が多い。

問21 北九州では、さまざまな地域活動の拠点として、概ね小学校区に1館の市民センターを設置しています。

生涯学習活動は、この市民センターを中心に活発に実施されていますが、更に学習活動充実させるためには市民センターがどのような活動を行ったり、支援があればいいと思いますか。ご記入ください。

83件の記入がありました。主な内容は次のとおりです。(抜粋)

- ・マンションは、居住者の50%が賛同しないと自治会へは入れない。
この点を解決するために、市民センターから何らかの方法(市政だよりに記載等)でマンション居住者への個別案内が必要。【門司区 60代 男性】
- ・学習活動を行う時間帯がほとんど平日の9時~17時の間である為、仕事をしている我々は学習活動に参加したくてもできない。それがとても残念です。平日夜間、もしくは休日にも開館して活動してほしいと思います。【門司区 40代 女性】
- ・駐車場の完備、使用料の減額。【門司区 50代 女性】
- ・市民センターの募集は回覧板でのお知らせで回って来るが回る順番によって募集人員が少なく希望しても参加出来ない事がある。他の周知方法を考案して欲しい。子供たちと一緒に地域の歴史を学びながらの散策。【門司区 60代 女性】
- ・今でもよく利用させてもらっています。年をとった方が多いので、折り紙や簡単な手芸(クラフトテープのかごづくり)等喜ばれると思います。【門司区 70代 女性】
- ・現状で良くがんばっていただいています。【門司区 70代 女性】
- ・地域の年齢層に応じた、年代ごとのイベントを開催すると、若い方でも足を運びやすいと思います。【小倉北区 20代 男性】
- ・PR活動を積極的にすべきだと思う。年配の人に対しては市政だよりで、若年者にはSNSを使用して発信していくべきだと思う。【小倉北区 40代 男性】
- ・将来の自分たちの街をどうしたいか、あるいは将来どんな職業に就きたいかを、大人と子供で考える機会をつくる。ただし、ファシリテーションがとても大変そう。【小倉北区 40代 男性】
- ・各市民センターからの生涯学習新聞の発行と宅配。子供たちと一緒に地域の歴史を学びながらの散策。【小倉北区 50代 男性】
- ・センターの人事によっては敷居が高くなってセンターに行きづらい時もままあります。センター長には超気さくな方を配置して欲しいと思います。【小倉北区 70代 男性】
- ・市民センターの学習活動は、いかにも老人相手のものばかりだと思います。今の熟年層はもっと活動的で、知的レベルが高いと思います。もう少し難意度の高いものを加えたらどうでしょう。【小倉北区 70代 男性】
- ・動物愛護の教育や、ペットのセミナーをしてほしい。【小倉北区 50代 女性】
- ・それぞれの家庭で、読まない本や不要になった雑誌などがある。各センターの移動図書館の本のある片隅に、わらしべ長者コーナーを作って、家庭から自分にとって読み終わって人にあげてもいい本や雑誌を置いて、自分が欲しい本や雑誌を家庭に持って帰れるようにしたらおもしろい。【小倉北区 50代 女性】
- ・足を踏み入れにくいので、時期を決めて、合同説明会など開催されるとひとりでも出かけたたい。【小倉北区 70代 女性】
- ・(心の健康)、マジック、漫才、映画などの鑑賞。(体の健康)・習慣になる体操・グローバルヘルス、呼吸の仕方(腹式)、関節回し体操、ストレッチ。【小倉北区 70代 女性】

- ・地域や、町内会の人との接触ができていない。もう少し多角的な機能がないと前進しない。
【小倉南区 80代 男性】
- ・食事や談話ができる、自由に使えるスペースを増やすこと。無料の講座を増やす。
【小倉南区 10代 女性】
- ・すでに既存のサークルが、毎月、部屋や大広間を抑えており、なかなか新参加者がつかえないって
いう悲しい現実がある。
【小倉南区 40代 女性】
- ・中高生も利用しやすい環境、関心のある講座があるといいと思う。子供と高齢者、主婦層が多く
若い世代の利用者の姿が少ないように思う。
【小倉南区 40代 女性】
- ・市民センターが、窓口となって、スムーズに、他の活動拠点と連携できれば。つながりが、うまく
いってない気がします。
【小倉南区 50代 女性】
- ・11月の文化祭では盛大に催していただき、楽しませていただいています。自治会の回覧にも市民
センターよりのお知らせもあり、わかりやすいです。できれば月1“今月の予定”と簡単な表が
あれば理解が増すような感じがしました。
【小倉南区 60代 女性】
- ・新しく引越してきた人などにその地区に該当する市民センターに行く機会を一度設ける。
【若松区 20代 女性】
- ・各自が健康で家庭のため、社会のために何か役に立ちたいという豊かな夢や希望がなければ、行
政がどんなにがんばっても無理だと思います。人が生きていく上でもっと違った支援があるので
はないかと思います。
【若松区 70代 女性】
- ・生涯学習活動の実施についての周知、学習内容についての専門家への相談
【八幡東区 30代 男性】
- ・市民センターでこういった活動を行なっている事を知らない人達も多くいると思います。まずは
市民みんながその情報を確実に得られなければいけないと思います。
【八幡西区 40代 男性】
- ・市民センターからの広報、情報が少ない。見落としなどがあれば分からなくなってしまっているので、
事前に何回も情報を流して皆が共有出来る状況が欲しい。
【八幡西区 70代 男性】
- ・最寄りの市民センターは把握しているが、小学生とお年寄りしか利用しないというイメージが強
く、訪れても疎外感を感じそうで立ち寄りづらい。小さな展示会を行ったり、誰でもふらっと、
まず、はじめて立ち入りやすい雰囲気のイベントを行って欲しい。
【八幡西区 20代 女性】
- ・市民センターでの活動内容をただ文章で掲載するのではなく、実際に活動している写真や動画。
初めての方でも参加OKと一言入れるなどして、初めての参加する人が参加しやすい雰囲気を作る
ことで、より参加者は増えると思います。
【八幡西区 30代 女性】
- ・自治会に入っていない人もいるので、回覧板以外のチラシ配布などを定期的に配布してもらえ
るともっと市民センターの活動などを広く知る事が出来るのではないかと思います。
【八幡西区 50代 女性】
- ・イベントを増やし一般の住民の方にもっと活動をアピールする。小中学校の文化祭などに交流す
るコーナーを設ける。学童に出張講座を行う。他地区の市民センターと連携した活動を行う。
【八幡西区 60代 女性】
- ・女性の活動は充実して多くの方が市民センターに来られていますが男性が少ないです。男性も地
域の為にがんばってほしいと思っています 市民センターへの関心が薄い、一人では参加しにく
いという声があります。
【八幡西区 70代 女性】
- ・テーマごとの具体的な人員募集(この様なことを、こんな方々にお勧めします。中身が分かりやす
くチャレンジしてみようと思える募集が必要)
【戸畑区 50代 男性】
- ・生涯学習が個人の学びにとどまっているのは、活躍の場やスキルを活かす手立てを見つけられな
いことも考えられる。点から線へ線から面へと地域づくりが充実するには人と人をつなぐコーデ
ィネーターの役割が不可欠である。
【戸畑区 60代 女性】

IV 全体考察

1 生涯学習全般について

(1) 生涯学習活動について

「生涯学習という言葉を知っている」(95.5%)は令和元年度(96.4%)とほぼ同じであり、「言葉も意味も知っている」(64.4%)は令和元年度(67.2%)も同様であった。

ライフステージに応じた学習機会の充実は、「どちらかといえば充実している」と最も多く回答したのが子育て期(49.6%)と高齢期(49.6%)であった。また「どちらかといえば充実していない」と最も多く回答したのが青年期(51.1%)と壮年期(44.4%)であった。

過去1年間に「学習活動をした」(48.9%)は令和元年度(56.9%)を下回った。また、学習活動の理由としては、「趣味を深めるため」(47.0%)と「健康・体力づくりのため」(43.9%)、「教養を高めるため」(36.4%)が多く、学習内容は、「健康・スポーツ・レクリエーション」(48.5%)と「趣味的なもの」(36.4%)が多い。

学習場所は、「市民センター」(34.8%)が最も多く、学習方法は「公的機関が開設する講座・教室」(43.9%)が最も多い。学習時間は、「平日午前」(43.9%)と「平日午後」(42.4%)が多く、学習活動に関する情報の入手元は「市政だより」(54.5%)が圧倒的に多く、次に「インターネット」(34.8%)であった。

学習活動をしている人の学習活動に対する満足度について、「おおいに満足」と「満足」の合計(87.9%)は、令和元年度(88.5%)と同様であった。

また、学習活動をした結果、良かった点として「趣味・教養等を深め、健康づくりや現在の仕事等に役立てる知識を取得し、自身のスキルアップにつながった」(68.2%)が最も多く、次に「学習活動を通じて、仲間や友人ができた」(48.5%)であった。

(2) 学習に関する情報について

生涯学習に関する情報を「十分得ている」と「ある程度得ている」の合計(42.2%)が、令和元年度(37.2%)に引き続き半数に達していない。

欲しい情報は、「講座、講演会、イベントなどの案内」(46.7%)が令和元年度(59.1%)に引き続き圧倒的に多く学習活動の機会に関する情報のニーズが高いといえる。

市からの情報提供について望むことは、「市政だよりに、定期的に情報を提供する」(45.2%)が最も多い。

(3) 学習成果の活用について

学習の成果を「すでに活かしている」「ぜひ活かしたい」「機会があれば活かしたい」の合計(81.7%)は令和元年度(85.9%)を下回ったが、依然として学習成果を活かして社会に貢献することに肯定的であるといえる。

学習活動を活かす分野としては、「自治会、町内会に関する活動」(29.6%)が最も多い。

学習活動を活かすにあたって困っている点は、「活かすことが出来るまでの段階に達していない」(50.0%)が最も多い。

(4) 学習活動をしていない理由

「仕事や家事等が忙しくて時間がとれない」(53.6%)が最も多く、時間的な制約が大きいといえる。

性別では、「仕事や家事等が忙しくて時間がとれない」(男性 46.7%、女性 59.0%)に次いで、男性は「学習に関心はあるが、自分が学びたいことがまだ決まっていない」(40.0%)が多いが、女性は「学習活動を始めのきっかけがない」(41.0%)が多い。

2 地域活動について

地域に対する愛着の有無は、「そう思う」(34.8%)と「どちらかといえばそう思う」(47.4%)の合計(82.2%)と8割を超えた。また、地域の人と積極的に交流したいかは、「そう思う」(17.0%)と「どちらかといえばそう思う」(43.7%)の合計(60.7%)と6割を超えた。最後に、地域のために役立ちたいかは、「そう思う」(17.8%)と「どちらかといえばそう思う」(58.5%)の合計(76.3%)と7割を超え、全ての項目で地域に対する肯定的な回答が多かった。

地域活動では、「スポーツや文化に関する活動」(42.2%)と「自治会、町内会に関する活動」(38.5%)が最も多く、「地域の活動に参加したことがない」(27.4%)と無回答(4.4%)を除く、多くの方が何らかの地域の活動に参加している。

活動を行った理由は、「地域をよくするため」(38.1%)が最も多く、情報の入手元は「町内会などの回覧」(56.7%)や「市政だより」(54.6%)が圧倒的に多い。

3 「生涯学習推進計画」について

行政、大学、NPO、企業、カルチャーセンターなどの多くの機関からの学習機会の提供に対する満足度は、「おおいに満足」と「満足」の合計(31.1%)が令和元年度(21.9%)を上回った。

今後さらに市民の学習機会を充実するために必要と思われる機能として「情報の一元化などアクセスの利便性の向上」(55.6%)が最も多い。

また、生涯学習が地域活動に活かされるために必要なことは、「社会貢献に関する情報提供」(46.7%)が最も多く、次に、「学んだ人と地域の人をつなぐマッチング」(33.3%)が多かった。

【市政モニターに関すること】

広報室広聴課 (TEL : 582-2527)

【アンケートに関すること】

市民文化スポーツ局地域・人づくり部生涯学習課 (TEL : 582-2385)