


新型コロナウイルス 感染対策の手引き


北九州市発!

飲食店向け



感染経路を知り**しっかり対策!**

～うちの店から**クラスター**は出さないぞ!!～



飲み会
宴会
カラオケ
禁止



・新型コロナウイルス感染対策
ガイドマン(北九州市出身)

目次

- チェックリスト P.2
- 3つのポイント -その1-
(飛沫【つば】^{ひまつ}感染対策) P.3
- 3つのポイント -その2-
(接触感染対策) P.4
- 3つのポイント -その3-
(マイクロ飛沫感染対策) P.4
- 新型コロナウイルス感染症(基本知識) P.5
- 感染対策 -その1-
(飛沫【つば】^{ひまつ}感染対策) P.6~P.9
- 感染対策 -その2-
(接触感染対策) P.10~P.11
- 感染対策 -その3-
(マイクロ飛沫感染対策) P.12~P.13
- 良好事例集 P.14
- 参考
福岡県「感染防止宣言ステッカー」 P.15
- 参考
厚生労働省
新型コロナウイルス接触確認アプリ COCOA
. P.16



うちの店は大丈夫？まずはこれから

感染対策チェックリスト

お店の準備やお客さんの来店から会計までの間で必要となる主な感染対策をチェック！
対策できていないものは、掲載ページをよく確認しましょう。

チェック	感染対策のおさらい	関連ページ
	行列の整理や入店制限等の工夫で混雑を避けましょう	P.6
	スタッフやお客さんに手洗いや消毒の徹底を周知しましょう	★P.4 P.10～11
	スタッフやお客さんの検温や体調確認をしましょう	P.6
	座席や人と人との距離を確保しましょう	★P.3 P.6～8
	距離が確保できない場面では、アクリル板等を設置して接触を避けましょう	★P.3 P.6～9
	扉や窓を開けて、部屋全体の換気をしましょう	★P.4 P.5.12～13
	スタッフのマスク等の着用を徹底しましょう	P.5.9
	待合室や休憩室などの換気や定期的な消毒を心がけましょう	P.5.11～13
	お酌や大皿など飲食物の共有を避けましょう	P.11
	カラオケがある場合はマイク等をこまめに消毒し、歌う際は場所を定めましょう	P.9.11
	非接触決済を利用して会計時の接触をなくしましょう	P.11
	国の接触確認アプリ「 ^{ココア} COCOA」や福岡県の「感染防止宣言ステッカー」を利用しましょう	P.15～16

★は感染対策において特に重要なポイントです。しっかり確認しましょう！

ここだけ守っての

3つのポイント

このポイントを守れば
感染対策バッチリです!!



その1

ひまつ ～飛沫(つば)感染対策～


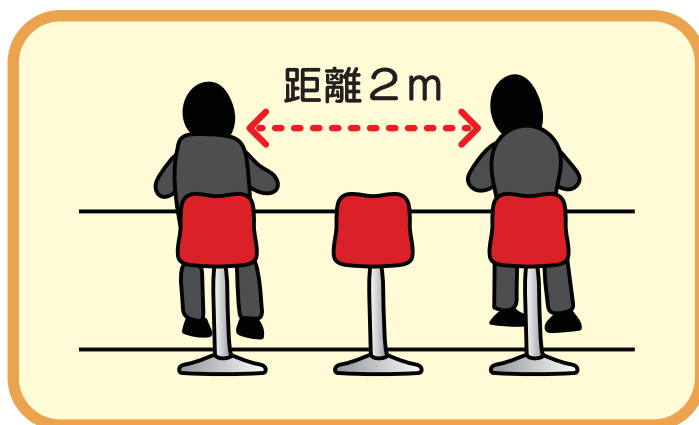
①アクリル板等を設置 難しい場合は②へ



飛沫感染対策で
外食も安心!

近くてもOK!

②2m離れる



ビニールカーテン
でもOK



誰もが飛沫を浴びない環境をつくりましょう

※飛沫とは・・・くしゃみ、咳、つばなど

飛沫感染対策の詳細は6ページへ。上記①・②が難しい場合は9ページを確認しましょう。

その2

～接触感染対策～

誰かが触ったもの

(メニュー、タブレット、ドアノブ、マイク等)

誰かの^{ひまつ}飛沫(つば)が届く場所にあるもの

(テーブル、灰皿等)を触ったら

手指衛生をしましょう



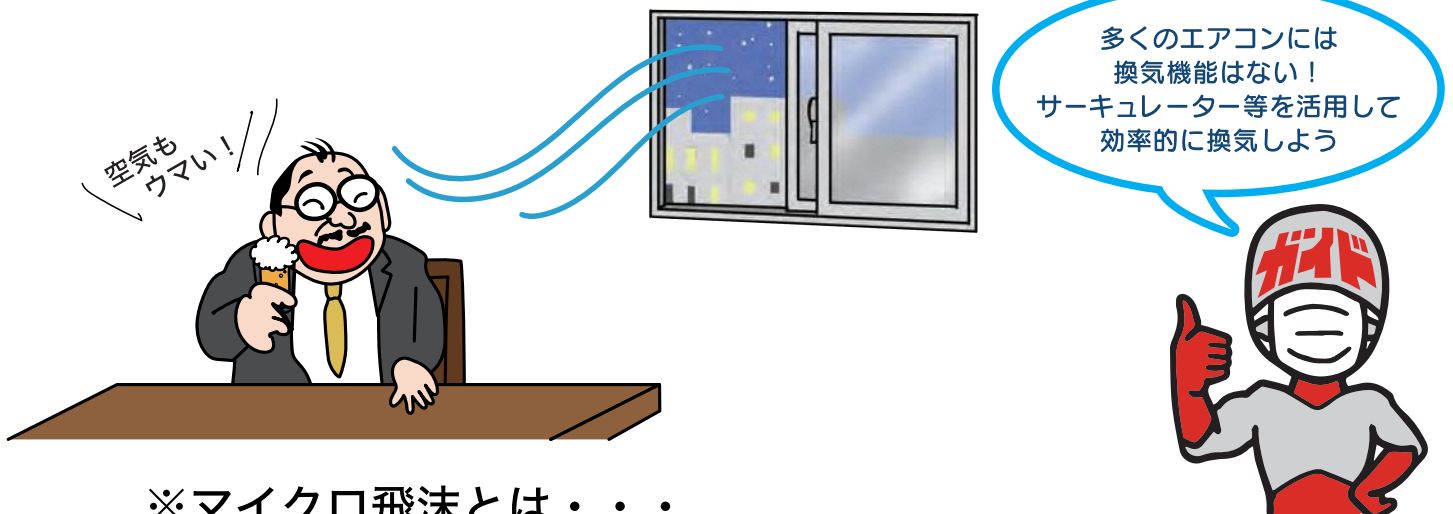
※手指衛生とは手洗いやアルコール消毒のことです 接触感染対策の詳細は10ページへ。

その3

～マイクロ飛沫感染対策～

1時間に2回は、**部屋全体の**

空気を入れ替える換気をしましょう



※マイクロ飛沫とは・・・

換気の悪い密室等において空気中をただよう細かい飛沫

マイクロ飛沫感染対策の詳細は12ページへ。