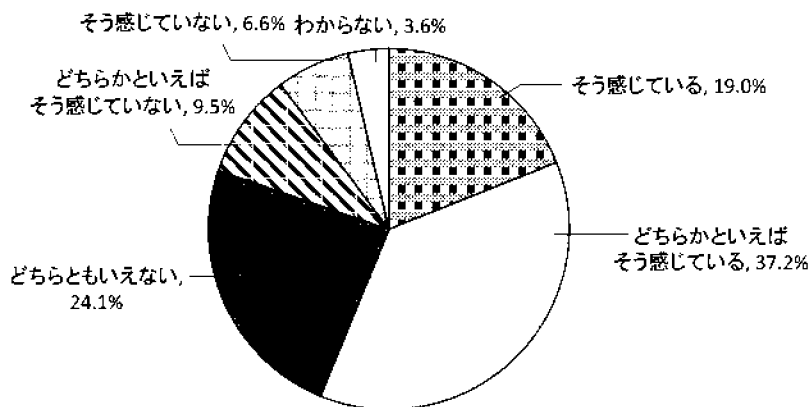


【生涯学習について】

問3 北九州市では、市民センターや生涯学習センター、図書館等の生涯学習関連施設において、個人の意欲や能力に応じて学ぶことができる生涯学習の推進や、地域活動を支える人材の育成を図るため、ボランティア活動等に関する講座の実施や情報の提供に取り組んでいます。そこで、おたずねします。

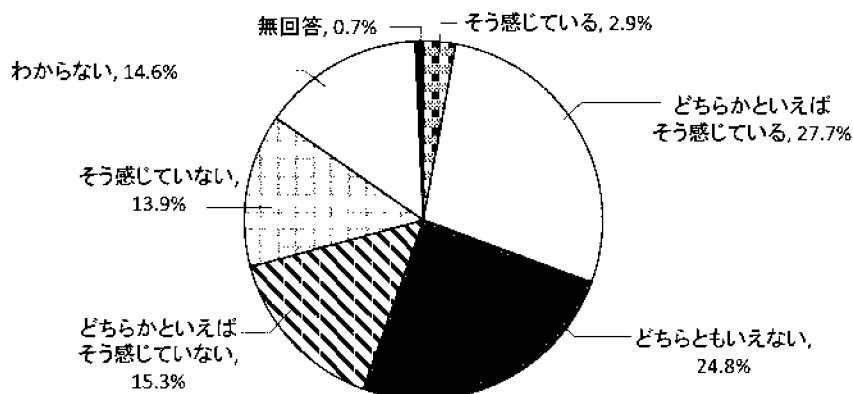
問3-1 あなたは、北九州市は、生涯にわたって自由に学び、その成果を活かした活動を行う環境が整っていると感じますか。



		サンプル数	そう感じている	どちらかといえばそう感じている	どちらともいえない	どちらかといえばそう感じていない	そう感じている	わからない	無回答
全体		137	19.0%	37.2%	24.1%	9.5%	6.6%	3.6%	0.0%
性別	男性	60	25.0%	35.0%	21.7%	8.3%	8.3%	1.7%	0.0%
	女性	77	14.3%	39.0%	26.0%	10.4%	5.2%	5.2%	0.0%
年齢別	10歳代	2	50.0%	50.0%	0.0%	0.0%	0.0%	0.0%	0.0%
	20歳代	16	12.5%	50.0%	18.8%	18.8%	0.0%	0.0%	0.0%
	30歳代	16	18.8%	12.5%	43.8%	0.0%	18.8%	6.3%	0.0%
	40歳代	27	14.8%	44.4%	14.8%	14.8%	3.7%	7.4%	0.0%
	50歳代	19	21.1%	31.6%	36.8%	5.3%	0.0%	5.3%	0.0%
	60歳代	32	15.6%	50.0%	21.9%	6.3%	6.3%	0.0%	0.0%
	70歳以上	25	28.0%	24.0%	20.0%	12.0%	12.0%	4.0%	0.0%
区別	門司区	13	0.0%	46.2%	30.8%	7.7%	15.4%	0.0%	0.0%
	小倉北区	26	15.4%	38.5%	23.1%	11.5%	7.7%	3.8%	0.0%
	小倉南区	32	3.1%	46.9%	28.1%	12.5%	6.3%	3.1%	0.0%
	若松区	10	30.0%	30.0%	10.0%	0.0%	10.0%	20.0%	0.0%
	八幡東区	9	33.3%	33.3%	11.1%	22.2%	0.0%	0.0%	0.0%
	八幡西区	37	29.7%	29.7%	27.0%	8.1%	5.4%	0.0%	0.0%
	戸畑区	10	40.0%	30.0%	20.0%	0.0%	0.0%	10.0%	0.0%

生涯にわたって自由に学び、その成果を活かした活動を行う環境が整っていると感じるかについては、「そう感じている」(19.0%)と「どちらかといえばそう感じている」(37.2%)をあわせた肯定的な回答が56.2%であった。また、肯定的な回答(56.2%)が否定的な回答(16.1%)を上回った。

問3-2 あなたは、北九州市は、地域活動をリードする人材やボランティア活動に取り組む人材が増加していると感じますか。



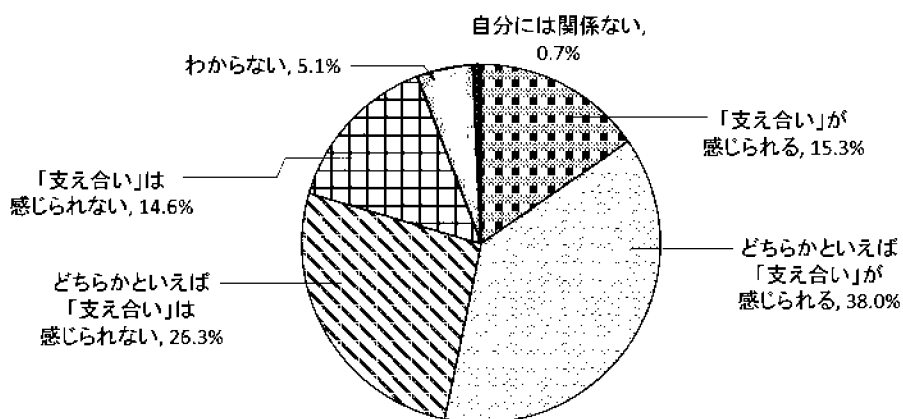
		サンプル数	そう感じている	どちらかといえばそう感じている	どちらともいえない	どちらかといえばそう感じていない	そう感じていない	わからない	無回答
全体		137	2.9%	27.7%	24.8%	15.3%	13.9%	14.6%	0.7%
性別	男性	60	3.3%	33.3%	18.3%	16.7%	20.0%	6.7%	1.7%
	女性	77	2.6%	23.4%	29.9%	14.3%	9.1%	20.8%	0.0%
年齢別	10歳代	2	0.0%	50.0%	0.0%	0.0%	0.0%	50.0%	0.0%
	20歳代	16	0.0%	37.5%	18.8%	18.8%	6.3%	18.8%	0.0%
	30歳代	16	0.0%	25.0%	25.0%	12.5%	12.5%	25.0%	0.0%
	40歳代	27	0.0%	29.6%	25.9%	18.5%	11.1%	14.8%	0.0%
	50歳代	19	0.0%	21.1%	26.3%	10.5%	26.3%	10.5%	5.3%
	60歳代	32	9.4%	25.0%	25.0%	15.6%	12.5%	12.5%	0.0%
	70歳以上	25	4.0%	28.0%	28.0%	16.0%	16.0%	8.0%	0.0%
区別	門司区	13	0.0%	23.1%	30.8%	23.1%	7.7%	15.4%	0.0%
	小倉北区	26	3.8%	30.8%	11.5%	19.2%	23.1%	11.5%	0.0%
	小倉南区	32	3.1%	25.0%	25.0%	18.8%	15.6%	9.4%	3.1%
	若松区	10	10.0%	0.0%	50.0%	0.0%	20.0%	20.0%	0.0%
	八幡東区	9	0.0%	33.3%	33.3%	0.0%	11.1%	22.2%	0.0%
	八幡西区	37	0.0%	35.1%	18.9%	18.9%	8.1%	18.9%	0.0%
	戸畑区	10	10.0%	30.0%	40.0%	0.0%	10.0%	10.0%	0.0%

地域活動をリードする人材やボランティア活動に取り組む人材が増加していると感じるかについては、「そう感じている」(2.9%)と「どちらかといえばそう感じている」(27.7%)をあわせた30.6%が肯定的な回答であり、否定的な回答(29.2%)と拮抗した。

【地域での支え合いについて】

問4 北九州市には、民生委員・児童委員による見守りや自治会・町内会によるふれあいや支え合いの活動、社会福祉協議会によるふれあいネットワーク（ご近所による見守り、助け合い、話し合いのしくみ）、老人クラブによる友愛訪問（ひとり暮らし高齢者への訪問）など様々な地域を支えるネットワークがあります。これらのネットワークをさらに結びつけることによって地域における見守り支援体制を充実・強化する「いのちをつなぐネットワーク事業」に取り組んでいます。そこで、おたずねします。

問4-1 あなたは、お住まいの地域で近所の人同士の「支え合い」を感じることが出来ますか。



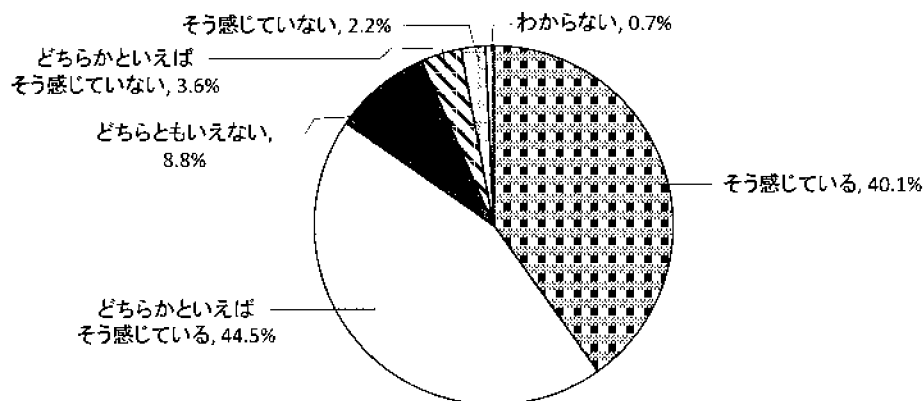
		サンプル数	感「支え合い」が感じられる	感「どちらかといえば「支え合い」が感じられる	感「どちらかといえば「支え合い」は感じられない	感「支え合い」は感じられない	わからない	自分には関係ない	無回答
全体		137	15.3%	38.0%	26.3%	14.6%	5.1%	0.7%	0.0%
性別	男性	60	18.3%	33.3%	23.3%	16.7%	6.7%	1.7%	0.0%
	女性	77	13.0%	41.6%	28.6%	13.0%	3.9%	0.0%	0.0%
年齢別	10歳代	2	0.0%	50.0%	50.0%	0.0%	0.0%	0.0%	0.0%
	20歳代	16	12.5%	37.5%	25.0%	18.8%	0.0%	6.3%	0.0%
	30歳代	16	6.3%	43.8%	25.0%	12.5%	12.5%	0.0%	0.0%
	40歳代	27	3.7%	37.0%	29.6%	25.9%	3.7%	0.0%	0.0%
	50歳代	19	15.8%	36.8%	26.3%	15.8%	5.3%	0.0%	0.0%
	60歳代	32	31.3%	37.5%	21.9%	3.1%	6.3%	0.0%	0.0%
	70歳以上	25	16.0%	36.0%	28.0%	16.0%	4.0%	0.0%	0.0%
区別	門司区	13	0.0%	30.8%	61.5%	7.7%	0.0%	0.0%	0.0%
	小倉北区	26	11.5%	42.3%	19.2%	23.1%	3.8%	0.0%	0.0%
	小倉南区	32	12.5%	37.5%	25.0%	18.8%	6.3%	0.0%	0.0%
	若松区	10	20.0%	60.0%	0.0%	20.0%	0.0%	0.0%	0.0%
	八幡東区	9	22.2%	33.3%	44.4%	0.0%	0.0%	0.0%	0.0%
	八幡西区	37	16.2%	35.1%	27.0%	13.5%	5.4%	2.7%	0.0%
	戸畑区	10	40.0%	30.0%	10.0%	0.0%	20.0%	0.0%	0.0%

住まいの地域で近所の人同士の「支え合い」を感じることが出来るかについては、「『支え合い』が感じられる」（15.3%）と「どちらかといえば『支え合い』が感じられる」（38.0%）をあわせた53.3%が肯定的な回答であり、否定的な回答（40.9%）を上回った。

【医療・衛生体制について】

問5 北九州市では、周産期・小児医療、リハビリテーションなどの充実を図るとともに、救急医療や小児救急医療をはじめ、市民が安心して安全な医療が受けられる体制の充実に取り組んでいます。そこでおたずねします。

問5-1 あなたは、北九州市は、医療体制の整っているまちだと感じますか。



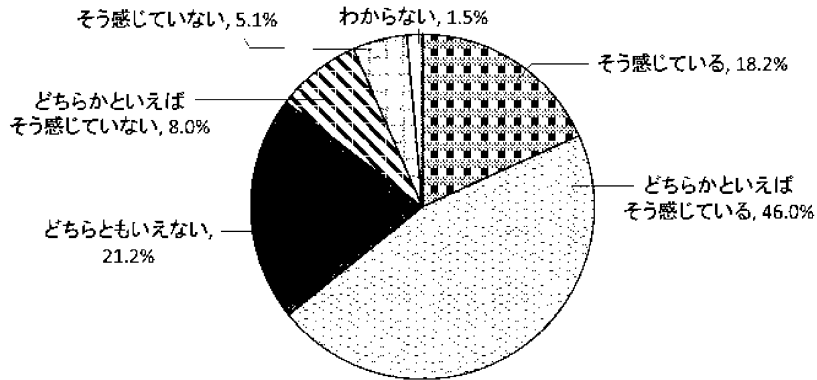
		サンプル数	そう感じている	どちらかといえばそう感じている	どちらともいえない	どちらかといえばそう感じていない	そう感じている	わからない	無回答
全体		137	40.1%	44.5%	8.8%	3.6%	2.2%	0.7%	0.0%
性別	男性	60	51.7%	33.3%	8.3%	3.3%	3.3%	0.0%	0.0%
	女性	77	31.2%	53.2%	9.1%	3.9%	1.3%	1.3%	0.0%
年齢別	10歳代	2	50.0%	50.0%	0.0%	0.0%	0.0%	0.0%	0.0%
	20歳代	16	50.0%	37.5%	0.0%	0.0%	6.3%	6.3%	0.0%
	30歳代	16	31.3%	37.5%	18.8%	12.5%	0.0%	0.0%	0.0%
	40歳代	27	33.3%	48.1%	7.4%	7.4%	3.7%	0.0%	0.0%
	50歳代	19	31.6%	47.4%	10.5%	5.3%	5.3%	0.0%	0.0%
	60歳代	32	53.1%	37.5%	9.4%	0.0%	0.0%	0.0%	0.0%
	70歳以上	25	36.0%	56.0%	8.0%	0.0%	0.0%	0.0%	0.0%
区別	門司区	13	15.4%	69.2%	15.4%	0.0%	0.0%	0.0%	0.0%
	小倉北区	26	30.8%	46.2%	7.7%	11.5%	0.0%	3.8%	0.0%
	小倉南区	32	37.5%	53.1%	9.4%	0.0%	0.0%	0.0%	0.0%
	若松区	10	50.0%	40.0%	10.0%	0.0%	0.0%	0.0%	0.0%
	八幡東区	9	55.6%	22.2%	11.1%	11.1%	0.0%	0.0%	0.0%
	八幡西区	37	48.6%	37.8%	5.4%	2.7%	5.4%	0.0%	0.0%
	戸畑区	10	50.0%	30.0%	10.0%	0.0%	10.0%	0.0%	0.0%

医療体制の整っているまちだと感じるかについては、「どちらかといえばそう感じている」（44.5%）が最も多く、次いで「そう感じている」（40.1%）となっており、8割以上（84.6%）が肯定的な回答であり、否定的な回答（5.8%）を大きく上回った。

【安全・安心なまちづくりについて】

問6 北九州市では、市民と行政が一体となり、地域における防犯対策の推進と防犯体制の強化を図る取組を積極的に進めています。そこで、おたずねします。

問6-1 あなたは、北九州市は、犯罪のない安全・安心なまちづくりに向けた取組が、以前と比べて進んでいると感じますか。



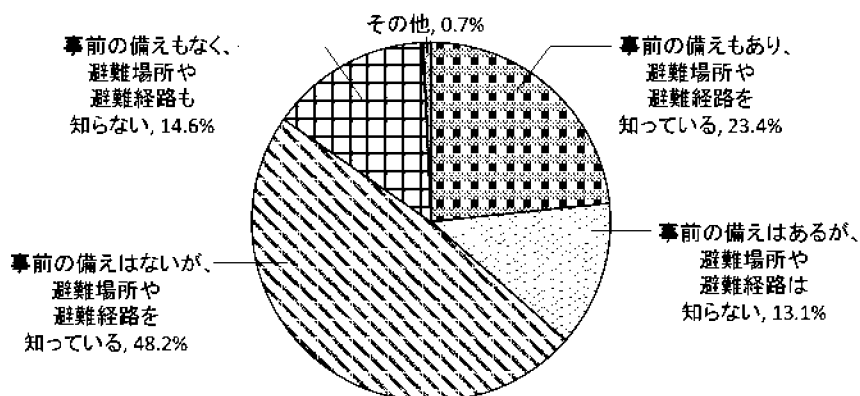
		サンプル数	そう感じている	どちらかといえばそう感じている	どちらともいえない	どちらかといえばそう感じない	そう感じない	わからない	無回答
全体		137	18.2%	46.0%	21.2%	8.0%	5.1%	1.5%	0.0%
性別	男性	60	26.7%	45.0%	11.7%	8.3%	6.7%	1.7%	0.0%
	女性	77	11.7%	46.8%	28.6%	7.8%	3.9%	1.3%	0.0%
年齢別	10歳代	2	0.0%	50.0%	50.0%	0.0%	0.0%	0.0%	0.0%
	20歳代	16	12.5%	43.8%	37.5%	0.0%	6.3%	0.0%	0.0%
	30歳代	16	6.3%	43.8%	18.8%	12.5%	6.3%	12.5%	0.0%
	40歳代	27	7.4%	44.4%	22.2%	14.8%	11.1%	0.0%	0.0%
	50歳代	19	5.3%	57.9%	15.8%	15.8%	5.3%	0.0%	0.0%
	60歳代	32	40.6%	40.6%	15.6%	3.1%	0.0%	0.0%	0.0%
	70歳以上	25	24.0%	48.0%	20.0%	4.0%	4.0%	0.0%	0.0%
区別	門司区	13	0.0%	61.5%	23.1%	15.4%	0.0%	0.0%	0.0%
	小倉北区	26	15.4%	46.2%	23.1%	11.5%	0.0%	3.8%	0.0%
	小倉南区	32	28.1%	34.4%	12.5%	6.3%	15.6%	3.1%	0.0%
	若松区	10	10.0%	50.0%	30.0%	10.0%	0.0%	0.0%	0.0%
	八幡東区	9	11.1%	77.8%	11.1%	0.0%	0.0%	0.0%	0.0%
	八幡西区	37	18.9%	37.8%	29.7%	8.1%	5.4%	0.0%	0.0%
	戸畑区	10	30.0%	60.0%	10.0%	0.0%	0.0%	0.0%	0.0%

犯罪のない安全・安心なまちづくりに向けた取組が、以前と比べて進んでいると感じるかについては、「そう感じている」（18.2%）と「どちらかといえばそう感じている」（46.0%）をあわせた64.2%の人が肯定的な回答であり、否定的な回答（13.1%）を上回った。

【地域の防災力について】

問7 北九州市では、地震や台風などの災害などから市民の生活を守るため、防災体制の充実や河川・下水道の整備などに取り組むとともに、災害などに対する事前の備えの充実に取り組んでいます。そこで、おたずねします。

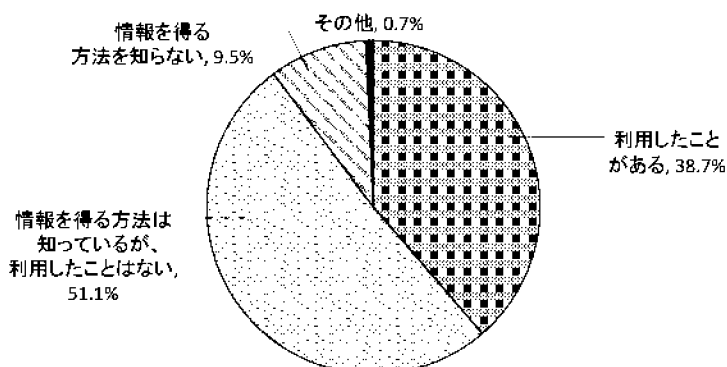
問7-1 あなたは、震災や風水害などの災害が発生したときのために、事前の備えをしていますか。また、避難場所や避難経路を知っていますか。



	サンプル数	事前の備えはないが、避難場所や避難経路を知っている	事前の備えはあるが、避難場所や避難経路は知らない	事前の備えもあり、避難場所や避難経路を知っている	事前の備えもなく、避難場所や避難経路も知らない	その他	無回答
		48.2%	13.1%	23.4%	14.6%		
全体	137	48.2%	13.1%	23.4%	14.6%	0.7%	0.0%
性別	男性	43.3%	15.0%	28.3%	13.3%	0.0%	0.0%
	女性	51.9%	11.7%	19.5%	15.6%	1.3%	0.0%
年齢別	10歳代	50.0%	0.0%	0.0%	50.0%	0.0%	0.0%
	20歳代	68.8%	12.5%	12.5%	6.3%	0.0%	0.0%
	30歳代	37.5%	18.8%	18.8%	25.0%	0.0%	0.0%
	40歳代	44.4%	18.5%	18.5%	18.5%	0.0%	0.0%
	50歳代	47.4%	15.8%	15.8%	21.1%	0.0%	0.0%
	60歳代	46.9%	6.3%	34.4%	12.5%	0.0%	0.0%
	70歳以上	48.0%	12.0%	32.0%	4.0%	4.0%	0.0%
区別	門司区	53.8%	7.7%	23.1%	15.4%	0.0%	0.0%
	小倉北区	42.3%	11.5%	34.6%	11.5%	0.0%	0.0%
	小倉南区	59.4%	6.3%	15.6%	15.6%	3.1%	0.0%
	若松区	40.0%	10.0%	30.0%	20.0%	0.0%	0.0%
	八幡東区	44.4%	22.2%	11.1%	22.2%	0.0%	0.0%
	八幡西区	37.8%	21.6%	27.0%	13.5%	0.0%	0.0%
	戸畑区	70.0%	10.0%	10.0%	10.0%	0.0%	0.0%

震災や風水害などの災害が発生したときのために、事前の備えをしているか。また、避難場所や避難経路を知っているかについては、「事前の備えはないが、避難場所や避難経路を知っている」が最も多く48.2%。また、「事前の備えがある」が36.5%、「避難場所や避難経路を知っている」が71.6%であった。

問7-2 あなたは、震災や風水害などの災害が発生した時に、テレビやラジオ、携帯メール、広報車での呼びかけなど、避難に関する情報を得る方法を知っていますか。また、利用したことがありますか。



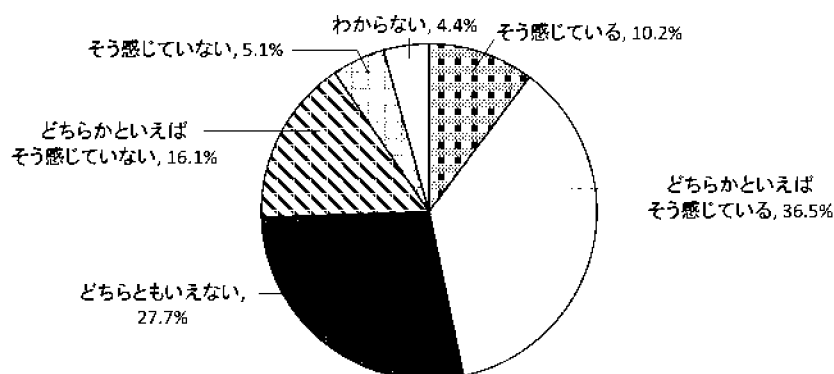
		サンプル数	利用したことがある	利用していない	知っているが、利用したことはない	情報を得る方法を知らない	その他	無回答
全体		137	38.7%	51.1%	9.5%	0.7%	0.0%	
性別	男性	60	45.0%	50.0%	5.0%	0.0%	0.0%	
	女性	77	33.8%	51.9%	13.0%	1.3%	0.0%	
年齢別	10歳代	2	0.0%	100.0%	0.0%	0.0%	0.0%	
	20歳代	16	75.0%	18.8%	6.3%	0.0%	0.0%	
	30歳代	16	37.5%	31.3%	31.3%	0.0%	0.0%	
	40歳代	27	44.4%	40.7%	14.8%	0.0%	0.0%	
	50歳代	19	31.6%	57.9%	10.5%	0.0%	0.0%	
	60歳代	32	43.8%	56.3%	0.0%	0.0%	0.0%	
	70歳以上	25	12.0%	80.0%	4.0%	4.0%	0.0%	
区別	門司区	13	38.5%	38.5%	23.1%	0.0%	0.0%	
	小倉北区	26	50.0%	42.3%	7.7%	0.0%	0.0%	
	小倉南区	32	34.4%	56.3%	6.3%	3.1%	0.0%	
	若松区	10	50.0%	30.0%	20.0%	0.0%	0.0%	
	八幡東区	9	44.4%	55.6%	0.0%	0.0%	0.0%	
	八幡西区	37	35.1%	59.5%	5.4%	0.0%	0.0%	
	戸畑区	10	20.0%	60.0%	20.0%	0.0%	0.0%	

震災や風水害などの災害が発生した時に、テレビやラジオ、携帯メール、広報車での呼びかけなど、避難に関する情報を得る方法を知っているか、また、利用したことがあるかについては、「情報を得る方法は知っているが、利用したことはない」（51.1%）が最も多く、次いで「利用したことがある」（38.7%）となり、「知っている」人は合計で89.8%であった。

【高齢者の暮らしについて】

問8 北九州市では、高齢者がいつまでもいきいきと活躍でき、また介護が必要となっても安心して住み慣れた地域で暮らしていける環境づくりを進めるため、健康づくり・介護予防の推進、生きがいの支援、認知症対策や高齢者の虐待防止・権利擁護の取組の推進、高齢者施設や在宅福祉の充実などに取り組んでいます。そこで、おたずねします。

問8-1 あなたは、北九州市は、高齢社会対策が充実してきたと感じますか。



		サンプル数	そう感じている	どちらかといえばそう感じている	どちらともいえない	どちらかといえばそう感じていない	そう感じていない	わからない	無回答
全体		137	10.2%	36.5%	27.7%	16.1%	5.1%	4.4%	0.0%
性別	男性	60	11.7%	31.7%	25.0%	21.7%	5.0%	5.0%	0.0%
	女性	77	9.1%	40.3%	29.9%	11.7%	5.2%	3.9%	0.0%
年齢別	10歳代	2	0.0%	100.0%	0.0%	0.0%	0.0%	0.0%	0.0%
	20歳代	16	12.5%	31.3%	25.0%	25.0%	0.0%	6.3%	0.0%
	30歳代	16	0.0%	43.8%	12.5%	25.0%	12.5%	6.3%	0.0%
	40歳代	27	3.7%	29.6%	29.6%	22.2%	7.4%	7.4%	0.0%
	50歳代	19	10.5%	42.1%	26.3%	5.3%	10.5%	5.3%	0.0%
	60歳代	32	12.5%	31.3%	34.4%	15.6%	3.1%	3.1%	0.0%
	70歳以上	25	20.0%	40.0%	32.0%	8.0%	0.0%	0.0%	0.0%
区別	門司区	13	7.7%	30.8%	46.2%	15.4%	0.0%	0.0%	0.0%
	小倉北区	26	7.7%	38.5%	30.8%	23.1%	0.0%	0.0%	0.0%
	小倉南区	32	3.1%	37.5%	25.0%	18.8%	9.4%	6.3%	0.0%
	若松区	10	0.0%	60.0%	10.0%	30.0%	0.0%	0.0%	0.0%
	八幡東区	9	11.1%	33.3%	44.4%	11.1%	0.0%	0.0%	0.0%
	八幡西区	37	16.2%	35.1%	21.6%	8.1%	8.1%	10.8%	0.0%
	戸畑区	10	30.0%	20.0%	30.0%	10.0%	10.0%	0.0%	0.0%

高齢社会対策が充実してきたと感じるかについては、「どちらかといえばそう感じている」(36.5%)が最も多く、「そう感じている」(10.2%)をあわせた46.7%が肯定的な回答であり、否定的な回答(21.2%)を上回った。