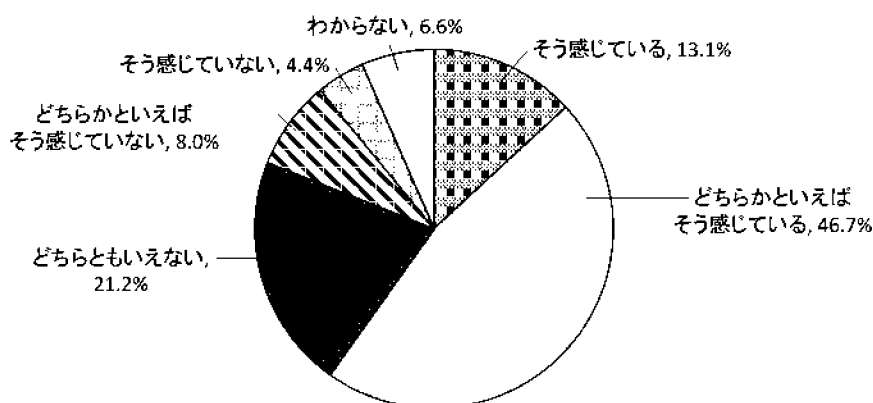


【市民が主役の健康づくりについて】

問9 北九州市では、生涯を通じて市民一人ひとりが健康でいきいきと心豊かに暮らすことができるように、特定健診・特定保健指導・各種健康診査の実施、健康マイレージ・ひまわりタイチャー（介護予防太極拳）等の介護予防事業など、市民が主役となる健康づくりを進めています。そこで、おたずねします。

問9-1 あなたは、北九州市は、健康づくりに関する取組が充実してきたと感じますか。



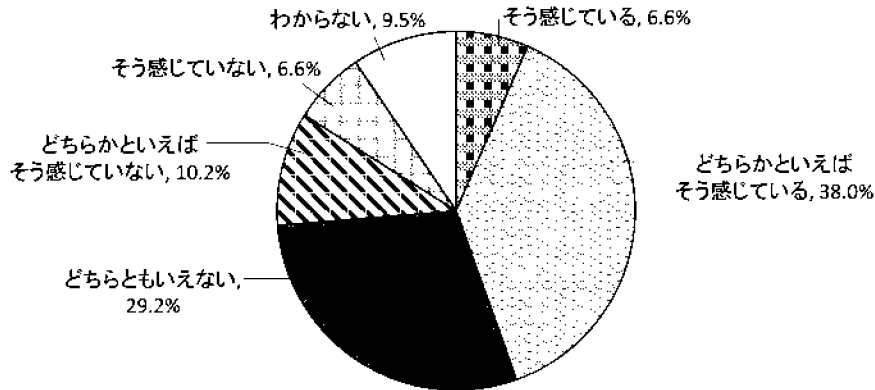
	サンプル数	そう感じている	どちらかといえ そう感じている	どちらともいえない	どちらかといえ そう感じていない	そう感じていない	わからない	無回答	
全体	137	13.1%	46.7%	21.2%	8.0%	4.4%	6.6%	0.0%	
性別	男性	60	11.7%	46.7%	20.0%	10.0%	1.7%	10.0%	0.0%
	女性	77	14.3%	46.8%	22.1%	6.5%	6.5%	3.9%	0.0%
年齢別	10歳代	2	0.0%	100.0%	0.0%	0.0%	0.0%	0.0%	0.0%
	20歳代	16	12.5%	31.3%	18.8%	25.0%	6.3%	6.3%	0.0%
	30歳代	16	0.0%	37.5%	31.3%	18.8%	6.3%	6.3%	0.0%
	40歳代	27	11.1%	37.0%	22.2%	7.4%	7.4%	14.8%	0.0%
	50歳代	19	10.5%	47.4%	26.3%	0.0%	5.3%	10.5%	0.0%
	60歳代	32	12.5%	65.6%	15.6%	3.1%	0.0%	3.1%	0.0%
	70歳以上	25	28.0%	44.0%	20.0%	4.0%	4.0%	0.0%	0.0%
区別	門司区	13	0.0%	61.5%	30.8%	7.7%	0.0%	0.0%	0.0%
	小倉北区	26	15.4%	46.2%	30.8%	0.0%	3.8%	3.8%	0.0%
	小倉南区	32	6.3%	43.8%	21.9%	12.5%	9.4%	6.3%	0.0%
	若松区	10	0.0%	50.0%	10.0%	20.0%	10.0%	10.0%	0.0%
	八幡東区	9	11.1%	55.6%	22.2%	11.1%	0.0%	0.0%	0.0%
	八幡西区	37	18.9%	45.9%	16.2%	5.4%	0.0%	13.5%	0.0%
	戸畑区	10	40.0%	30.0%	10.0%	10.0%	10.0%	0.0%	0.0%

健康づくりに関する取組が充実してきたと感じるかについては、「どちらかといえばそう感じている」（46.7%）が最も多く、「そう感じている」（13.1%）とあわせると、6割（59.8%）が肯定的な回答であり、否定的な回答（12.4%）を上回った。
年齢別では、60歳代が78.1%で肯定的な回答の割合が多かった。

【人にやさしいまちづくりについて】

問10 北九州市では、すべての市民が年齢、性別、障害の有無、国籍、社会的身分又は門地などにかかわらず安心して学び、働き、活動できるまちづくりを進めるため、「人権講演会」や「人権の約束事運動」、「男女共同参画の推進」、「多文化共生の推進」などに取り組んでいます。そこで、おたずねします。

問10-1 あなたは、北九州市では、人権問題に対する理解が進んでいると感じますか。

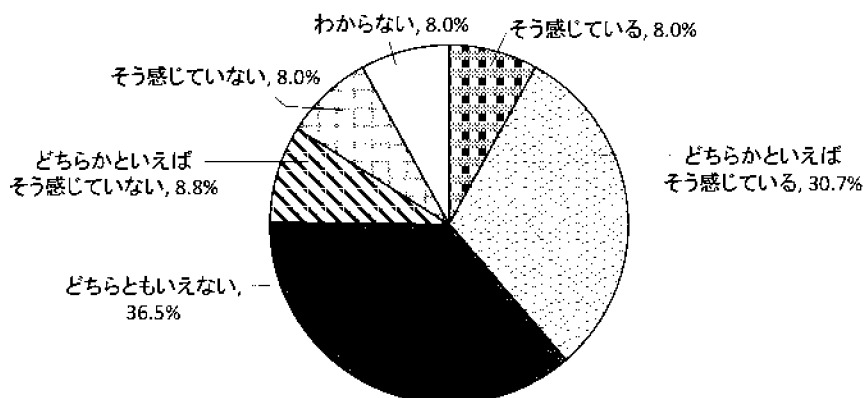


		サンプル数	そう感じている	どちらかといえ そう感じている	どちらともい えない	どちらかといえ ば	そう感じ ていない	わ か ら な い	無 回 答
全体		137	6.6%	38.0%	29.2%	10.2%	6.6%	9.5%	0.0%
性別	男性	60	10.0%	41.7%	20.0%	13.3%	6.7%	8.3%	0.0%
	女性	77	3.9%	35.1%	36.4%	7.8%	6.5%	10.4%	0.0%
年齢別	10歳代	2	0.0%	50.0%	0.0%	50.0%	0.0%	0.0%	0.0%
	20歳代	16	18.8%	25.0%	25.0%	12.5%	6.3%	12.5%	0.0%
	30歳代	16	0.0%	25.0%	50.0%	12.5%	0.0%	12.5%	0.0%
	40歳代	27	3.7%	18.5%	25.9%	18.5%	14.8%	18.5%	0.0%
	50歳代	19	10.5%	47.4%	31.6%	5.3%	5.3%	0.0%	0.0%
	60歳代	32	9.4%	50.0%	25.0%	6.3%	3.1%	6.3%	0.0%
	70歳以上	25	0.0%	52.0%	28.0%	4.0%	8.0%	8.0%	0.0%
区別	門司区	13	0.0%	38.5%	38.5%	0.0%	0.0%	23.1%	0.0%
	小倉北区	26	3.8%	38.5%	26.9%	23.1%	3.8%	3.8%	0.0%
	小倉南区	32	9.4%	37.5%	28.1%	6.3%	9.4%	9.4%	0.0%
	若松区	10	0.0%	30.0%	30.0%	20.0%	0.0%	20.0%	0.0%
	八幡東区	9	0.0%	55.6%	22.2%	22.2%	0.0%	0.0%	0.0%
	八幡西区	37	10.8%	32.4%	35.1%	5.4%	13.5%	2.7%	0.0%
	戸畑区	10	10.0%	50.0%	10.0%	0.0%	0.0%	30.0%	0.0%

人権問題に対する理解が進んでいると感じるかについては、「そう感じている」(6.6%)と「どちらかといえばそう感じている」(38.0%)をあわせた44.6%が肯定的な回答であり、否定的な回答(16.8%)を上回った。

年齢別では、60歳代(59.4%)、70歳以上(52.0%)、で、5割以上が肯定的な回答であった。

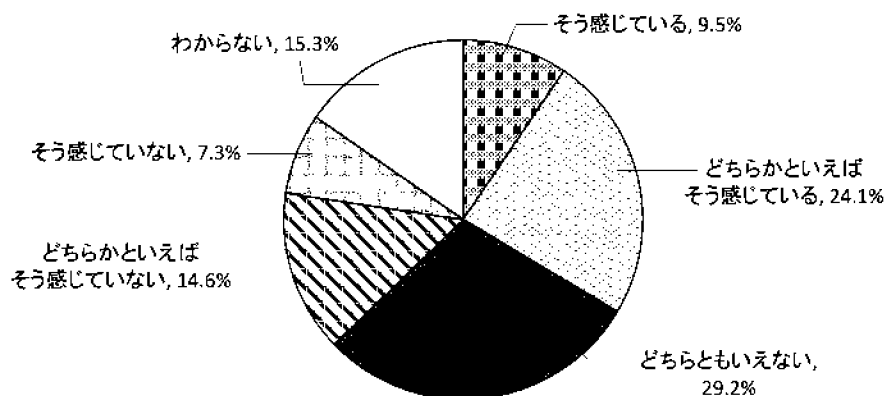
問10-2 あなたは、北九州市は、男女がともに社会の対等な構成員として、家庭、仕事、地域活動に参画しているまちだと感じますか。



		サンプル数	そう感じている	どちらかといえばそう感じている	どちらともいえない	どちらかといえばそう感じていない	そう感じていない	わからない	無回答
全体		137	8.0%	30.7%	36.5%	8.8%	8.0%	8.0%	0.0%
性別	男性	60	15.0%	31.7%	33.3%	10.0%	5.0%	5.0%	0.0%
	女性	77	2.6%	29.9%	39.0%	7.8%	10.4%	10.4%	0.0%
年齢別	10歳代	2	0.0%	50.0%	0.0%	0.0%	50.0%	0.0%	0.0%
	20歳代	16	6.3%	56.3%	18.8%	12.5%	0.0%	6.3%	0.0%
	30歳代	16	6.3%	37.5%	37.5%	0.0%	6.3%	12.5%	0.0%
	40歳代	27	7.4%	25.9%	29.6%	14.8%	11.1%	11.1%	0.0%
	50歳代	19	10.5%	36.8%	42.1%	5.3%	5.3%	0.0%	0.0%
	60歳代	32	12.5%	21.9%	34.4%	12.5%	6.3%	12.5%	0.0%
	70歳以上	25	4.0%	20.0%	56.0%	4.0%	12.0%	4.0%	0.0%
区別	門司区	13	0.0%	30.8%	53.8%	0.0%	7.7%	7.7%	0.0%
	小倉北区	26	3.8%	30.8%	42.3%	11.5%	11.5%	0.0%	0.0%
	小倉南区	32	15.6%	28.1%	28.1%	12.5%	6.3%	9.4%	0.0%
	若松区	10	10.0%	20.0%	30.0%	0.0%	20.0%	20.0%	0.0%
	八幡東区	9	0.0%	77.8%	22.2%	0.0%	0.0%	0.0%	0.0%
	八幡西区	37	10.8%	16.2%	43.2%	13.5%	8.1%	8.1%	0.0%
	戸畑区	10	0.0%	60.0%	20.0%	0.0%	0.0%	20.0%	0.0%

男女がともに社会の対等な構成員として、家族、仕事、地域活動に参画しているまちだと感じるかについては、「そう感じている」(8.0%)と「どちらかといえばそう感じている」(30.7%)をあわせた38.7%が肯定的な回答であり、否定的な回答(16.8%)を上回った。

問10-3 あなたは、北九州市は、市民レベルでの国際理解が進むなど、外国人市民にとっても暮らしやすい環境であると感じますか。



		サンプル数	そう感じている	どちらかといえばそう感じている	どちらともいえない	どちらかといえばそう感じていない	そう感じていない	わからない	無回答
全体		137	9.5%	24.1%	29.2%	14.6%	7.3%	15.3%	0.0%
性別	男性	60	20.0%	13.3%	30.0%	15.0%	10.0%	11.7%	0.0%
	女性	77	1.3%	32.5%	28.6%	14.3%	5.2%	18.2%	0.0%
年齢別	10歳代	2	0.0%	0.0%	0.0%	100.0%	0.0%	0.0%	0.0%
	20歳代	16	18.8%	25.0%	12.5%	25.0%	12.5%	6.3%	0.0%
	30歳代	16	18.8%	25.0%	25.0%	6.3%	12.5%	12.5%	0.0%
	40歳代	27	3.7%	22.2%	25.9%	18.5%	11.1%	18.5%	0.0%
	50歳代	19	15.8%	21.1%	26.3%	10.5%	5.3%	21.1%	0.0%
	60歳代	32	3.1%	31.3%	31.3%	9.4%	6.3%	18.8%	0.0%
	70歳以上	25	8.0%	20.0%	48.0%	12.0%	0.0%	12.0%	0.0%
区別	門司区	13	0.0%	15.4%	38.5%	0.0%	0.0%	46.2%	0.0%
	小倉北区	26	15.4%	42.3%	26.9%	7.7%	7.7%	0.0%	0.0%
	小倉南区	32	9.4%	28.1%	18.8%	15.6%	9.4%	18.8%	0.0%
	若松区	10	10.0%	10.0%	30.0%	30.0%	0.0%	20.0%	0.0%
	八幡東区	9	0.0%	11.1%	44.4%	33.3%	0.0%	11.1%	0.0%
	八幡西区	37	8.1%	21.6%	27.0%	18.9%	10.8%	13.5%	0.0%
	戸畑区	10	20.0%	10.0%	50.0%	0.0%	10.0%	10.0%	0.0%

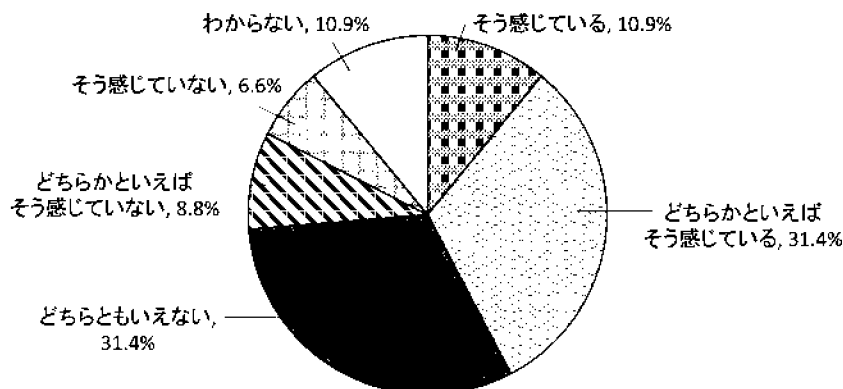
市民レベルでの国際理解が進むなど、外国人市民にとっても暮らしやすい環境であると感じるかについては、「そう感じている」(9.5%)と「どちらかといえばそう感じている」(24.1%)をあわせた33.6%が肯定的な回答であり、否定的な回答(21.9%)を上回った。

【平和への取組の推進について】

問1 北九州市では、「原爆犠牲者慰霊平和祈念式典」や市内5ヶ所での「戦没者追悼式」の実施など、平和の尊さを次代へつなげるための取組を進めています。

さらに、核兵器の廃絶や平和な世界の実現に向け、平成22年2月に「北九州市非核平和都市宣言」を実施しました。そこで、おたずねします。

問1-1 あなたは、北九州市は、平和への取組が充実していると感じますか。



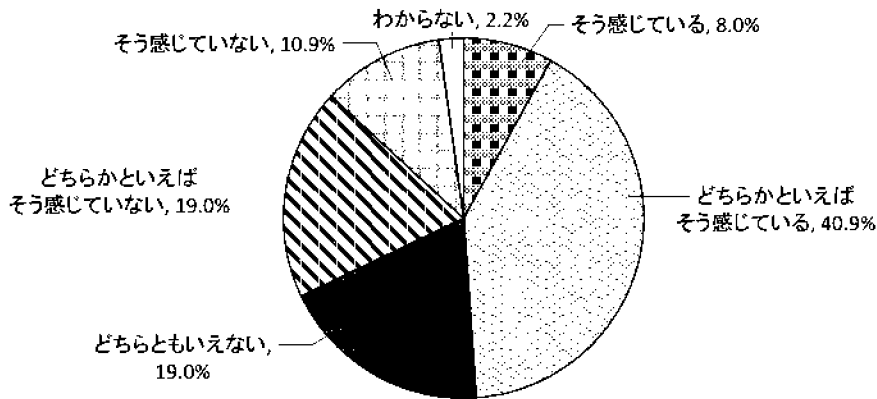
	サンプル数	そう感じている	どちらかといえばそう感じている	どちらともいえない	どちらかといえばそう感じていない	そう感じていない	わからない	無回答	
全体	137	10.9%	31.4%	31.4%	8.8%	6.6%	10.9%	0.0%	
性別	男性	60	10.0%	30.0%	33.3%	10.0%	8.3%	8.3%	0.0%
	女性	77	11.7%	32.5%	29.9%	7.8%	5.2%	13.0%	0.0%
年齢別	10歳代	2	50.0%	50.0%	0.0%	0.0%	0.0%	0.0%	0.0%
	20歳代	16	37.5%	25.0%	18.8%	6.3%	0.0%	12.5%	0.0%
	30歳代	16	12.5%	12.5%	50.0%	6.3%	6.3%	12.5%	0.0%
	40歳代	27	0.0%	40.7%	33.3%	11.1%	3.7%	11.1%	0.0%
	50歳代	19	0.0%	21.1%	31.6%	5.3%	15.8%	26.3%	0.0%
	60歳代	32	12.5%	31.3%	28.1%	12.5%	6.3%	9.4%	0.0%
	70歳以上	25	8.0%	44.0%	32.0%	8.0%	8.0%	0.0%	0.0%
区別	門司区	13	7.7%	15.4%	46.2%	0.0%	0.0%	30.8%	0.0%
	小倉北区	26	23.1%	30.8%	26.9%	7.7%	7.7%	3.8%	0.0%
	小倉南区	32	12.5%	21.9%	34.4%	9.4%	6.3%	15.6%	0.0%
	若松区	10	30.0%	0.0%	50.0%	10.0%	0.0%	10.0%	0.0%
	八幡東区	9	0.0%	44.4%	33.3%	22.2%	0.0%	0.0%	0.0%
	八幡西区	37	2.7%	43.2%	21.6%	10.8%	10.8%	10.8%	0.0%
	戸畑区	10	0.0%	60.0%	30.0%	0.0%	10.0%	0.0%	0.0%

平和への取組が充実していると感じるかについては、「そう感じている」(10.9%)と「どちらかといえばそう感じている」(31.4%)をあわせた42.3%が肯定的な回答であり、否定的な回答(15.4%)を上回った。

【快適な生活空間について】

問12 北九州市では、市民の協力を得ながら、まち美化活動の充実や、モラル・マナーを向上させる取組を進めるとともに、市民の意見を取り入れた公園づくりや、安心して通行できる身近な道路の整備、安心しておいしく飲める水の提供など、暮らしやすい環境づくりを進めています。そこで、おたずねします。

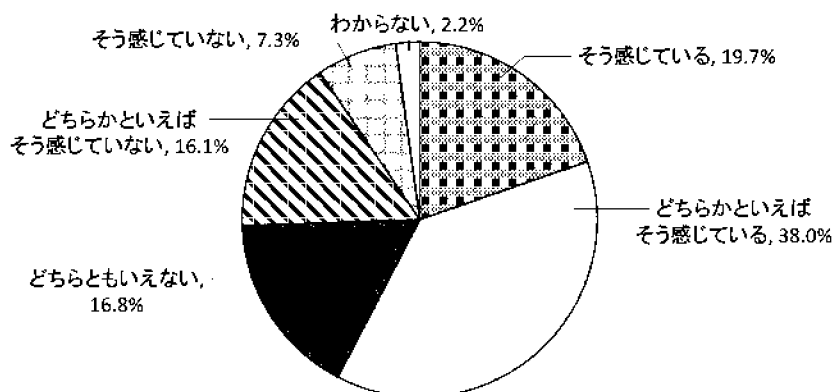
問12-1 あなたは、市内のまち美化や、市民のモラル・マナーが向上していると感じますか。



		サンプル数	そう感じている	どちらかといえばそう感じている	どちらともいえない	どちらかといえばそう感じていない	そう感じていない	わからない	無回答
全体		137	8.0%	40.9%	19.0%	19.0%	10.9%	2.2%	0.0%
性別	男性	60	13.3%	38.3%	15.0%	18.3%	15.0%	0.0%	0.0%
	女性	77	3.9%	42.9%	22.1%	19.5%	7.8%	3.9%	0.0%
年齢別	10歳代	2	0.0%	100.0%	0.0%	0.0%	0.0%	0.0%	0.0%
	20歳代	16	12.5%	50.0%	6.3%	25.0%	6.3%	0.0%	0.0%
	30歳代	16	6.3%	25.0%	31.3%	12.5%	18.8%	6.3%	0.0%
	40歳代	27	3.7%	40.7%	18.5%	29.6%	3.7%	3.7%	0.0%
	50歳代	19	5.3%	42.1%	15.8%	10.5%	26.3%	0.0%	0.0%
	60歳代	32	9.4%	31.3%	21.9%	28.1%	6.3%	3.1%	0.0%
	70歳以上	25	12.0%	52.0%	20.0%	4.0%	12.0%	0.0%	0.0%
区別	門司区	13	0.0%	30.8%	23.1%	30.8%	15.4%	0.0%	0.0%
	小倉北区	26	11.5%	38.5%	26.9%	15.4%	7.7%	0.0%	0.0%
	小倉南区	32	3.1%	34.4%	21.9%	25.0%	12.5%	3.1%	0.0%
	若松区	10	20.0%	40.0%	0.0%	20.0%	0.0%	20.0%	0.0%
	八幡東区	9	0.0%	44.4%	33.3%	11.1%	11.1%	0.0%	0.0%
	八幡西区	37	8.1%	43.2%	16.2%	16.2%	16.2%	0.0%	0.0%
	戸畑区	10	20.0%	70.0%	0.0%	10.0%	0.0%	0.0%	0.0%

市内のまち美化や、市民のモラル・マナーが向上してきていると感じているかについては、「そう感じている」(8.0%)と「どちらかといえばそう感じている」(40.9%)をあわせた48.9%が肯定的な回答であり、否定的な回答(29.9%)を上回った。

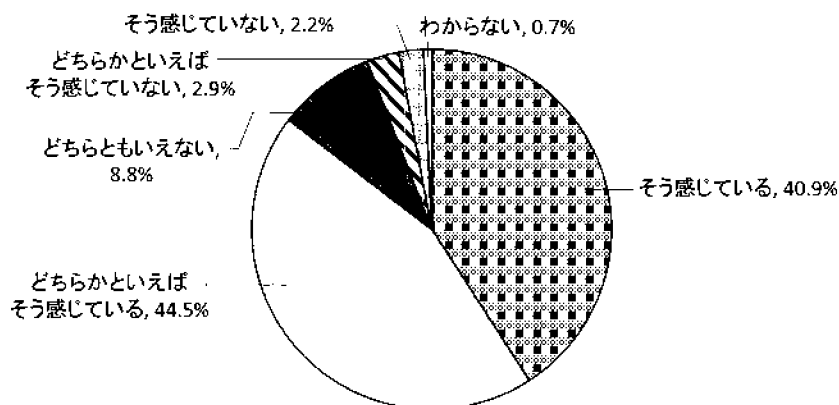
問12-2 あなたは、北九州市は、市民が日常的に憩うことのできる公園や、歩きやすい通りなどが充実していると感じますか。



		サンプル数	そう感じている	どちらかといえばそう感じている	どちらともいえない	どちらかといえばそう感じない	そう感じない	わからない	無回答
全体		137	19.7%	38.0%	16.8%	16.1%	7.3%	2.2%	0.0%
性別	男性	60	21.7%	41.7%	11.7%	15.0%	10.0%	0.0%	0.0%
	女性	77	18.2%	35.1%	20.8%	16.9%	5.2%	3.9%	0.0%
年齢別	10歳代	2	0.0%	100.0%	0.0%	0.0%	0.0%	0.0%	0.0%
	20歳代	16	25.0%	43.8%	12.5%	12.5%	6.3%	0.0%	0.0%
	30歳代	16	12.5%	18.8%	31.3%	25.0%	6.3%	6.3%	0.0%
	40歳代	27	11.1%	37.0%	14.8%	29.6%	3.7%	3.7%	0.0%
	50歳代	19	15.8%	36.8%	21.1%	5.3%	21.1%	0.0%	0.0%
	60歳代	32	21.9%	40.6%	15.6%	12.5%	9.4%	0.0%	0.0%
	70歳以上	25	32.0%	40.0%	12.0%	12.0%	0.0%	4.0%	0.0%
区別	門司区	13	7.7%	23.1%	30.8%	23.1%	7.7%	7.7%	0.0%
	小倉北区	26	19.2%	46.2%	15.4%	15.4%	3.8%	0.0%	0.0%
	小倉南区	32	12.5%	31.3%	25.0%	18.8%	9.4%	3.1%	0.0%
	若松区	10	30.0%	10.0%	40.0%	10.0%	10.0%	0.0%	0.0%
	八幡東区	9	22.2%	66.7%	0.0%	0.0%	11.1%	0.0%	0.0%
	八幡西区	37	24.3%	40.5%	8.1%	18.9%	8.1%	0.0%	0.0%
	戸畑区	10	30.0%	50.0%	0.0%	10.0%	0.0%	10.0%	0.0%

市民が日常的に憩うことのできる公園や、歩きやすい通りなどが充実していると感じるかについては、「どちらかといえばそう感じている」(38.0%)が最も多く、「そう感じている」(19.7%)とあわせると、57.7%が肯定的な回答であり、否定的な回答(23.4%)を上回った。

問12-3 あなたは、北九州市は、水道や下水道、身近な道路などの生活に不可欠な施設を、安心して利用できると感じますか。



		サンプル数	そう感じている	どちらかといえばそう感じている	どちらともいえない	どちらかといえばそう感じていない	そう感じていない	わからない	無回答
全体		137	40.9%	44.5%	8.8%	2.9%	2.2%	0.7%	0.0%
性別	男性	60	53.3%	31.7%	6.7%	6.7%	1.7%	0.0%	0.0%
	女性	77	31.2%	54.5%	10.4%	0.0%	2.6%	1.3%	0.0%
年齢別	10歳代	2	50.0%	50.0%	0.0%	0.0%	0.0%	0.0%	0.0%
	20歳代	16	50.0%	37.5%	6.3%	6.3%	0.0%	0.0%	0.0%
	30歳代	16	6.3%	75.0%	6.3%	6.3%	6.3%	0.0%	0.0%
	40歳代	27	29.6%	55.6%	11.1%	0.0%	0.0%	3.7%	0.0%
	50歳代	19	36.8%	47.4%	15.8%	0.0%	0.0%	0.0%	0.0%
	60歳代	32	53.1%	40.6%	3.1%	3.1%	0.0%	0.0%	0.0%
	70歳以上	25	56.0%	20.0%	12.0%	4.0%	8.0%	0.0%	0.0%
区別	門司区	13	30.8%	38.5%	23.1%	0.0%	7.7%	0.0%	0.0%
	小倉北区	26	38.5%	46.2%	7.7%	3.8%	0.0%	3.8%	0.0%
	小倉南区	32	37.5%	50.0%	12.5%	0.0%	0.0%	0.0%	0.0%
	若松区	10	40.0%	50.0%	0.0%	10.0%	0.0%	0.0%	0.0%
	八幡東区	9	44.4%	33.3%	11.1%	11.1%	0.0%	0.0%	0.0%
	八幡西区	37	45.9%	43.2%	5.4%	2.7%	2.7%	0.0%	0.0%
	戸畑区	10	50.0%	40.0%	0.0%	0.0%	10.0%	0.0%	0.0%

水道や下水道、身近な道路などの生活に不可欠な施設を、安心して利用できると感じるかについては、「そう感じている」（40.9%）と「どちらかといえばそう感じている」（44.5%）となっており、これらをあわせると約8割（85.4%）の人が肯定的な回答であり、否定的な回答（5.1%）を大きく上回った。