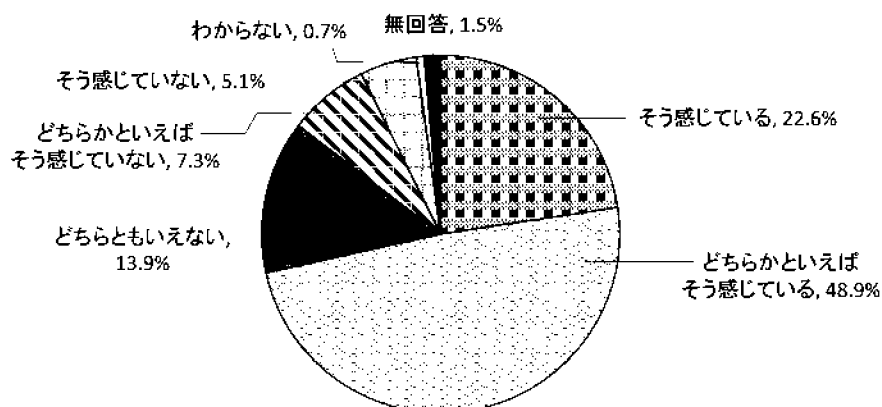


【公共施設について】

問13 北九州市では、道路や公園、建物（文化施設や市民センター等）などについて、安全でかつできるだけ長く使えるよう、効率的に維持や管理、補修などを行っています。そこで、おたずねします。

問13-1 あなたは、道路、公園、建物などの公共施設が、安心して利用できるように適切に管理されていると感じますか。



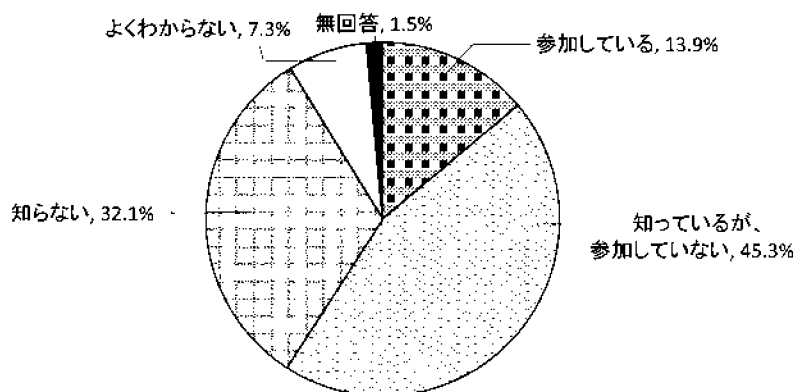
		サンプル数	そう感じている	どちらかといえ そう感じている	どちらともい えない	どちらかといえ ば	そう感じ ていない	わ か ら な い	無 回 答
全体		137	22.6%	48.9%	13.9%	7.3%	5.1%	0.7%	1.5%
性別	男性	60	28.3%	43.3%	10.0%	10.0%	6.7%	0.0%	1.7%
	女性	77	18.2%	53.2%	16.9%	5.2%	3.9%	1.3%	1.3%
年齢別	10歳代	2	50.0%	0.0%	0.0%	50.0%	0.0%	0.0%	0.0%
	20歳代	16	31.3%	43.8%	12.5%	12.5%	0.0%	0.0%	0.0%
	30歳代	16	6.3%	50.0%	25.0%	12.5%	6.3%	0.0%	0.0%
	40歳代	27	7.4%	70.4%	11.1%	7.4%	3.7%	0.0%	0.0%
	50歳代	19	21.1%	52.6%	15.8%	0.0%	10.5%	0.0%	0.0%
	60歳代	32	31.3%	34.4%	15.6%	9.4%	3.1%	3.1%	3.1%
	70歳以上	25	32.0%	48.0%	8.0%	0.0%	8.0%	0.0%	4.0%
区別	門司区	13	7.7%	38.5%	30.8%	15.4%	7.7%	0.0%	0.0%
	小倉北区	26	19.2%	57.7%	11.5%	3.8%	3.8%	0.0%	3.8%
	小倉南区	32	18.8%	50.0%	28.1%	3.1%	0.0%	0.0%	0.0%
	若松区	10	40.0%	60.0%	0.0%	0.0%	0.0%	0.0%	0.0%
	八幡東区	9	22.2%	33.3%	22.2%	11.1%	0.0%	0.0%	11.1%
	八幡西区	37	24.3%	45.9%	2.7%	10.8%	13.5%	2.7%	0.0%
	戸畑区	10	40.0%	50.0%	0.0%	10.0%	0.0%	0.0%	0.0%

道路、公園、建物などの公共施設が、安心して利用できるように適切に管理されていると感じるかについては、「どちらかといえばそう感じている」（48.9%）が最も多く、次いで「そう感じている」（22.6%）となっており、これらをあわせると、約7割（71.5%）が肯定的な回答であり、否定的な回答（12.4%）を大きく上回った。

【地域文化を保存・継承する取組について】

問14 北九州市では、近代化遺産（日本の近代化に貢献した工場やダムなどの文化財）や地域の食文化・伝統文化などを市民の財産として、保存・継承する取組を進めています。そこで、おたずねします。

問14-1 あなたは、あなたのお住まいの地域の祭りや文化財などを、保存・継承する取組を知っている、もしくは参加していますか。



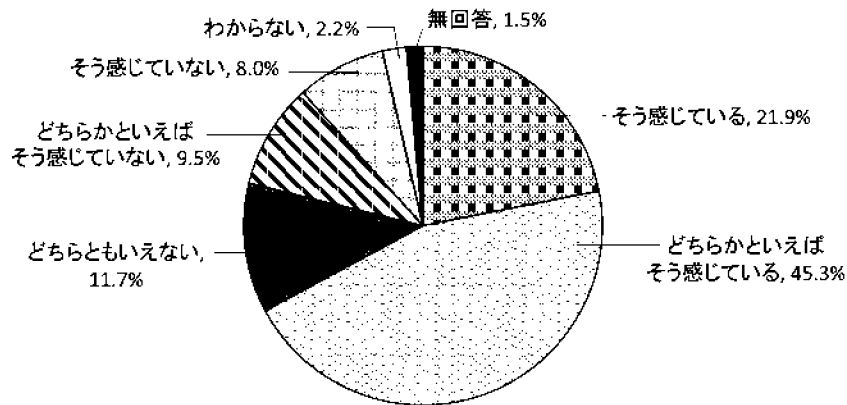
		サンプル数	参加している	参加しているが、参加していない	知らない	よくわからない	無回答
全体		137	13.9%	45.3%	32.1%	7.3%	1.5%
性別	男性	60	16.7%	50.0%	28.3%	3.3%	1.7%
	女性	77	11.7%	41.6%	35.1%	10.4%	1.3%
年齢別	10歳代	2	0.0%	100.0%	0.0%	0.0%	0.0%
	20歳代	16	12.5%	37.5%	43.8%	6.3%	0.0%
	30歳代	16	12.5%	37.5%	43.8%	6.3%	0.0%
	40歳代	27	14.8%	44.4%	37.0%	3.7%	0.0%
	50歳代	19	10.5%	42.1%	26.3%	21.1%	0.0%
	60歳代	32	15.6%	50.0%	25.0%	6.3%	3.1%
	70歳以上	25	16.0%	48.0%	28.0%	4.0%	4.0%
区別	門司区	13	15.4%	30.8%	38.5%	15.4%	0.0%
	小倉北区	26	11.5%	50.0%	34.6%	0.0%	3.8%
	小倉南区	32	12.5%	50.0%	31.3%	6.3%	0.0%
	若松区	10	20.0%	20.0%	50.0%	10.0%	0.0%
	八幡東区	9	22.2%	44.4%	11.1%	11.1%	11.1%
	八幡西区	37	13.5%	43.2%	32.4%	10.8%	0.0%
	戸畑区	10	10.0%	70.0%	20.0%	0.0%	0.0%

住まいの地域の祭りや文化財などを、保存・継承する取組を知っている、もしくは参加しているかについては、「参加している」（13.9%）と「知っているが、参加していない」（45.3%）をあわせると、5割以上（59.2%）の人が認知していた。

【文化やスポーツについて】

問15 北九州市では、音楽や演劇、スポーツに関する施設の整備やイベントの開催などにより、文化・スポーツを盛んにする取組を進めています。
そこで、おたずねします。

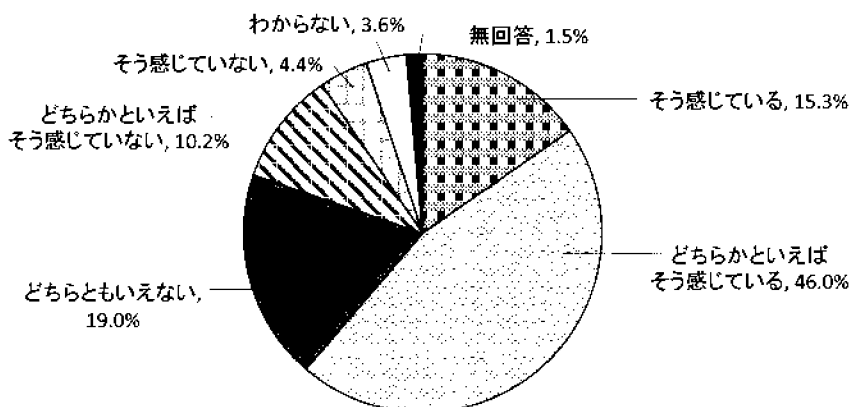
問15-1 あなたは、北九州市は、芸術・文化に親しむ（見る、参加する）機会に恵まれているまちだと感じますか。



	サンプル数	そう感じている	どちらかといえ そう感じている	どちらともい えない	どちらかといえ ば	そう感じてい ない	わからない	無 回 答	
全体	137	21.9%	45.3%	11.7%	9.5%	8.0%	2.2%	1.5%	
性別	男性	60	28.3%	41.7%	10.0%	10.0%	8.3%	0.0%	1.7%
	女性	77	16.9%	48.1%	13.0%	9.1%	7.8%	3.9%	1.3%
年齢別	10歳代	2	50.0%	50.0%	0.0%	0.0%	0.0%	0.0%	0.0%
	20歳代	16	31.3%	37.5%	12.5%	6.3%	6.3%	6.3%	0.0%
	30歳代	16	12.5%	56.3%	18.8%	6.3%	6.3%	0.0%	0.0%
	40歳代	27	14.8%	63.0%	0.0%	11.1%	7.4%	3.7%	0.0%
	50歳代	19	5.3%	57.9%	10.5%	10.5%	15.8%	0.0%	0.0%
	60歳代	32	25.0%	31.3%	21.9%	12.5%	6.3%	0.0%	3.1%
	70歳以上	25	36.0%	32.0%	8.0%	8.0%	8.0%	4.0%	4.0%
区別	門司区	13	7.7%	46.2%	15.4%	7.7%	7.7%	15.4%	0.0%
	小倉北区	26	23.1%	42.3%	11.5%	11.5%	7.7%	0.0%	3.8%
	小倉南区	32	15.6%	34.4%	18.8%	18.8%	9.4%	3.1%	0.0%
	若松区	10	20.0%	50.0%	0.0%	10.0%	20.0%	0.0%	0.0%
	八幡東区	9	22.2%	44.4%	11.1%	0.0%	11.1%	0.0%	11.1%
	八幡西区	37	29.7%	51.4%	10.8%	5.4%	2.7%	0.0%	0.0%
	戸畑区	10	30.0%	60.0%	0.0%	0.0%	10.0%	0.0%	0.0%

芸術、文化に親しむ（見る、参加する）機会に恵まれているまちだと感じているかについては、「どちらかといえばそう感じている」（45.3%）が最も多く、次いで「そう感じている」（21.9%）となっており、これらをあわせると、6割以上（67.2%）の人が肯定的な回答であり、否定的な回答（17.5%）を上回った。

問15-2 あなたは、北九州市は、スポーツに親しむ（見る、参加する）機会に恵まれているまちだと感じますか。



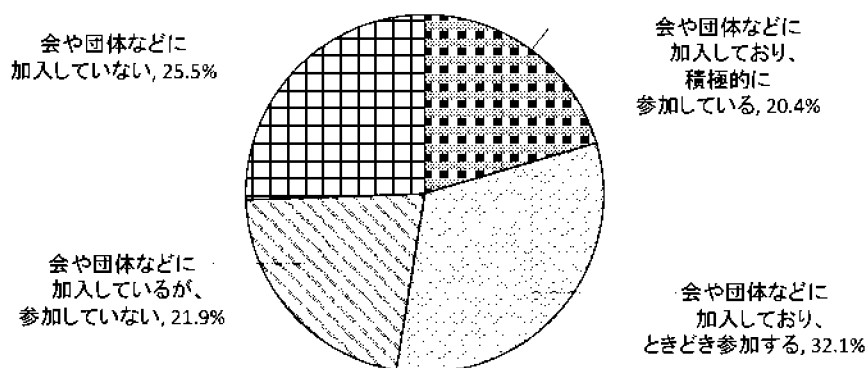
		サンプル数	そう感じている	どちらかといえばそう感じている	どちらともいえない	どちらかといえばそう感じていない	そう感じていない	わからない	無回答
全体		137	15.3%	46.0%	19.0%	10.2%	4.4%	3.6%	1.5%
性別	男性	60	18.3%	43.3%	13.3%	13.3%	3.3%	6.7%	1.7%
	女性	77	13.0%	48.1%	23.4%	7.8%	5.2%	1.3%	1.3%
年齢別	10歳代	2	50.0%	50.0%	0.0%	0.0%	0.0%	0.0%	0.0%
	20歳代	16	12.5%	50.0%	6.3%	12.5%	0.0%	18.8%	0.0%
	30歳代	16	6.3%	43.8%	31.3%	18.8%	0.0%	0.0%	0.0%
	40歳代	27	14.8%	55.6%	14.8%	7.4%	7.4%	0.0%	0.0%
	50歳代	19	10.5%	57.9%	10.5%	10.5%	5.3%	5.3%	0.0%
	60歳代	32	15.6%	31.3%	28.1%	15.6%	3.1%	3.1%	3.1%
	70歳以上	25	24.0%	44.0%	20.0%	0.0%	8.0%	0.0%	4.0%
区別	門司区	13	15.4%	38.5%	23.1%	0.0%	15.4%	7.7%	0.0%
	小倉北区	26	11.5%	50.0%	26.9%	7.7%	0.0%	0.0%	3.8%
	小倉南区	32	6.3%	46.9%	15.6%	25.0%	3.1%	3.1%	0.0%
	若松区	10	20.0%	30.0%	40.0%	10.0%	0.0%	0.0%	0.0%
	八幡東区	9	22.2%	33.3%	11.1%	0.0%	11.1%	11.1%	11.1%
	八幡西区	37	21.6%	54.1%	10.8%	8.1%	5.4%	0.0%	0.0%
	戸畑区	10	20.0%	40.0%	20.0%	0.0%	0.0%	20.0%	0.0%

スポーツに親しむ（見る、参加する）機会に恵まれているまちだと感じているかについては、「どちらかといえばそう感じている」（46.0%）が最も多く、「そう感じている」（15.3%）とあわせた61.3%が肯定的な回答であり、否定的な回答（14.6%）を上回った。

【町内会などの市民活動について】

問16 北九州市では、住民主体の地域づくりやまちづくりを進めるため、自治会・町内会のコミュニティ活動の支援やNPO・ボランティア活動の促進に取り組んでいます。そこで、おたずねします。

問16-1 あなたは、町内会や自治会などの地域活動に参加していますか。

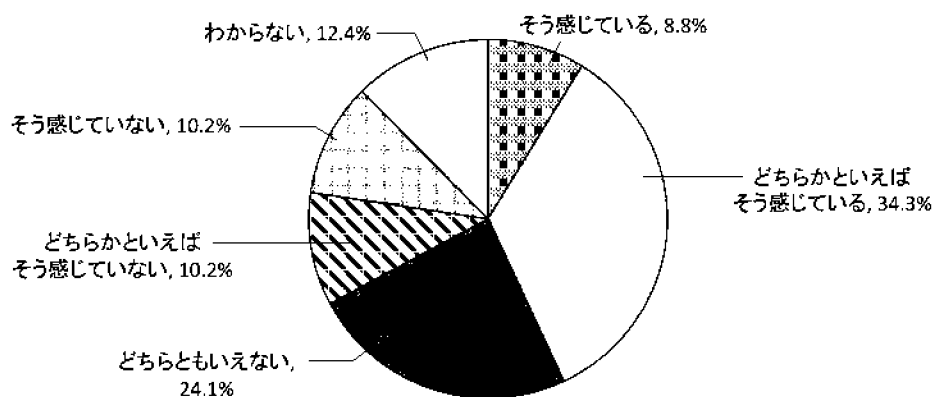


		サンプル数	会や団体などに加入しているが、積極的に参加している	会や団体などに加入しており、ときどき参加する	会や団体などに加入しているが、積極的に参加していない	会や団体などに加入していない	無回答
全体		137	20.4%	32.1%	21.9%	25.5%	0.0%
性別	男性	60	30.0%	26.7%	23.3%	20.0%	0.0%
	女性	77	13.0%	36.4%	20.8%	29.9%	0.0%
年齢別	10歳代	2	0.0%	50.0%	0.0%	50.0%	0.0%
	20歳代	16	12.5%	25.0%	6.3%	56.3%	0.0%
	30歳代	16	18.8%	12.5%	37.5%	31.3%	0.0%
	40歳代	27	18.5%	33.3%	14.8%	33.3%	0.0%
	50歳代	19	21.1%	31.6%	26.3%	21.1%	0.0%
	60歳代	32	21.9%	31.3%	31.3%	15.6%	0.0%
	70歳以上	25	28.0%	48.0%	16.0%	8.0%	0.0%
区別	門司区	13	15.4%	46.2%	23.1%	15.4%	0.0%
	小倉北区	26	11.5%	15.4%	34.6%	38.5%	0.0%
	小倉南区	32	25.0%	31.3%	15.6%	28.1%	0.0%
	若松区	10	20.0%	40.0%	10.0%	30.0%	0.0%
	八幡東区	9	22.2%	22.2%	22.2%	33.3%	0.0%
	八幡西区	37	24.3%	37.8%	16.2%	21.6%	0.0%
	戸畑区	10	20.0%	40.0%	40.0%	0.0%	0.0%

町内会や自治会などの地域活動に参加しているかについては、会や団体などに「加入している」が74.4%、「活動に参加している」が52.5%であった。一方で、「加入していない」が25.5%であった。

年齢別では、60歳代（84.5%）と70歳以上（92.0%）で、「加入している」との回答が8割を超えた。

問16-2 あなたは、北九州市は、町内会やNPO、ボランティアなどの市民活動に参加しやすい環境（地域の雰囲気、NPOやボランティアなどに関する情報の提供など）だと感じますか。



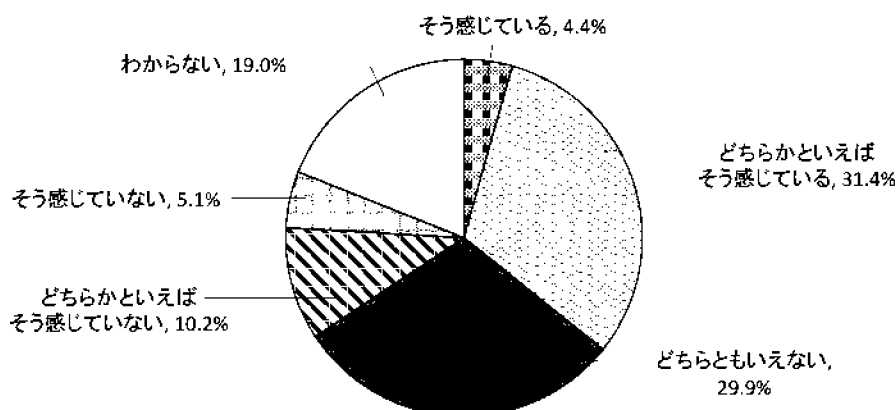
		サンプル数	そう感じている	どちらかといえばそう感じている	どちらともいえない	どちらかといえばそう感じていない	そう感じていない	わからない	無回答
全体		137	8.8%	34.3%	24.1%	10.2%	10.2%	12.4%	0.0%
性別	男性	60	11.7%	36.7%	21.7%	11.7%	13.3%	5.0%	0.0%
	女性	77	6.5%	32.5%	26.0%	9.1%	7.8%	18.2%	0.0%
年齢別	10歳代	2	0.0%	100.0%	0.0%	0.0%	0.0%	0.0%	0.0%
	20歳代	16	6.3%	37.5%	18.8%	25.0%	6.3%	6.3%	0.0%
	30歳代	16	0.0%	37.5%	31.3%	6.3%	0.0%	25.0%	0.0%
	40歳代	27	0.0%	37.0%	18.5%	7.4%	22.2%	14.8%	0.0%
	50歳代	19	15.8%	36.8%	26.3%	5.3%	10.5%	5.3%	0.0%
	60歳代	32	12.5%	18.8%	31.3%	9.4%	9.4%	18.8%	0.0%
	70歳以上	25	16.0%	40.0%	20.0%	12.0%	8.0%	4.0%	0.0%
区別	門司区	13	0.0%	23.1%	23.1%	23.1%	15.4%	15.4%	0.0%
	小倉北区	26	0.0%	42.3%	26.9%	3.8%	11.5%	15.4%	0.0%
	小倉南区	32	9.4%	34.4%	21.9%	12.5%	9.4%	12.5%	0.0%
	若松区	10	0.0%	30.0%	30.0%	0.0%	10.0%	30.0%	0.0%
	八幡東区	9	11.1%	44.4%	22.2%	11.1%	11.1%	0.0%	0.0%
	八幡西区	37	18.9%	29.7%	21.6%	13.5%	10.8%	5.4%	0.0%
	戸畑区	10	10.0%	40.0%	30.0%	0.0%	0.0%	20.0%	0.0%

町内会やNPO、ボランティアなどの市民活動に参加しやすい環境だと感じるかについては、「どちらかといえばそう感じている」（34.3%）が最も多く、「そう感じている」（8.8%）をあわせた43.1%が肯定的な回答であり、否定的な回答（20.4%）を上回った。

【協働のまちづくりについて】

問17 北九州市では、市民や地域団体などと協働しておこなうまちづくりを進めるため、積極的な情報公開、情報発信を進めるとともに、市民の参画や協働をコーディネートする組織や区役所の機能強化などに取り組んでいます。そこで、おたずねします。

問17-1 あなたは、北九州市は、市民、地域団体やNPO、企業といった多様な主体の意見を聞きながら、まちづくりを進めていると感じますか。



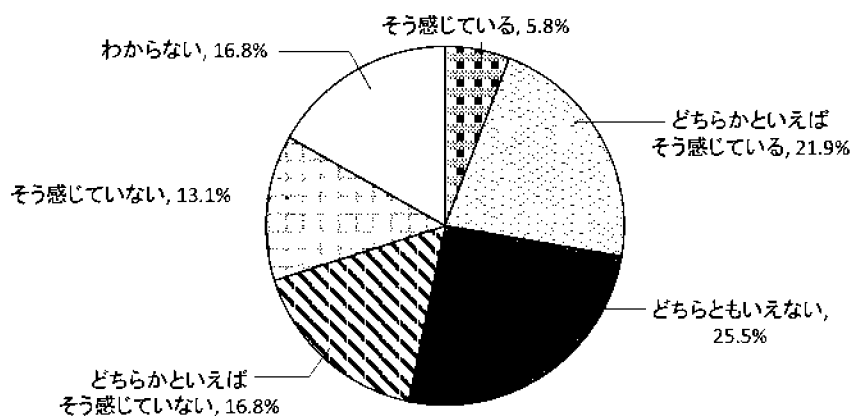
	サンプル数	そう感じている	どちらかといえ そう感じている	どちらともい えない	どちらかといえ ば そう感じてい ない	そう感 じてい ない	わ か ら な い	無 回 答	
全体	137	4.4%	31.4%	29.9%	10.2%	5.1%	19.0%	0.0%	
性別	男性	60	8.3%	31.7%	20.0%	16.7%	5.0%	18.3%	0.0%
	女性	77	1.3%	31.2%	37.7%	5.2%	5.2%	19.5%	0.0%
年齢別	10歳代	2	50.0%	0.0%	0.0%	0.0%	0.0%	50.0%	0.0%
	20歳代	16	6.3%	25.0%	18.8%	31.3%	0.0%	18.8%	0.0%
	30歳代	16	0.0%	31.3%	43.8%	6.3%	0.0%	18.8%	0.0%
	40歳代	27	0.0%	29.6%	37.0%	11.1%	3.7%	18.5%	0.0%
	50歳代	19	5.3%	26.3%	26.3%	0.0%	10.5%	31.6%	0.0%
	60歳代	32	0.0%	43.8%	28.1%	9.4%	3.1%	15.6%	0.0%
	70歳以上	25	12.0%	28.0%	28.0%	8.0%	12.0%	12.0%	0.0%
区別	門司区	13	0.0%	23.1%	38.5%	0.0%	7.7%	30.8%	0.0%
	小倉北区	26	3.8%	34.6%	34.6%	7.7%	7.7%	11.5%	0.0%
	小倉南区	32	3.1%	31.3%	28.1%	15.6%	3.1%	18.8%	0.0%
	若松区	10	0.0%	30.0%	20.0%	0.0%	10.0%	40.0%	0.0%
	八幡東区	9	0.0%	22.2%	22.2%	11.1%	11.1%	33.3%	0.0%
	八幡西区	37	8.1%	35.1%	32.4%	10.8%	2.7%	10.8%	0.0%
	戸畑区	10	10.0%	30.0%	20.0%	20.0%	0.0%	20.0%	0.0%

市民、地域団体やNPO、企業といった多様な主体の意見を聞きながら、まちづくりを進めていると感じるかについては、「どちらかといえばそう感じる」(31.4%)が最も多く、肯定的な回答は35.8%であり、否定的な回答(15.3%)を上回った。

【市民に身近な市政について】

問18 北九州市では、市政だよりやホームページを利用しての、市政に関する積極的な情報発信だけでなく、「市長への手紙」、タウンミーティングの実施などを通じて、市政に対して市民が意見を伝えることができる仕組みを整え、市政を身近に感じられるような取組を進めています。そこで、おたずねします。

問18-1 あなたは、あなたの声が市政に届き、きちんと対応されていると感じますか。



	サンプル数	そう感じている	どちらかといえ そう感じている	どちらともいえない	どちらかといえ そう感じていない	そう感じていない	わからない	無回答	
全体	137	5.8%	21.9%	25.5%	16.8%	13.1%	16.8%	0.0%	
性別	男性	60	10.0%	21.7%	18.3%	20.0%	13.3%	16.7%	0.0%
	女性	77	2.6%	22.1%	31.2%	14.3%	13.0%	16.9%	0.0%
年齢別	10歳代	2	0.0%	0.0%	0.0%	50.0%	0.0%	50.0%	0.0%
	20歳代	16	6.3%	12.5%	31.3%	12.5%	12.5%	25.0%	0.0%
	30歳代	16	0.0%	37.5%	12.5%	12.5%	12.5%	25.0%	0.0%
	40歳代	27	7.4%	18.5%	14.8%	14.8%	25.9%	18.5%	0.0%
	50歳代	19	5.3%	10.5%	36.8%	15.8%	21.1%	10.5%	0.0%
	60歳代	32	3.1%	34.4%	34.4%	15.6%	0.0%	12.5%	0.0%
	70歳以上	25	12.0%	16.0%	24.0%	24.0%	12.0%	12.0%	0.0%
区別	門司区	13	0.0%	23.1%	15.4%	23.1%	15.4%	23.1%	0.0%
	小倉北区	26	0.0%	15.4%	26.9%	38.5%	0.0%	19.2%	0.0%
	小倉南区	32	9.4%	21.9%	21.9%	12.5%	15.6%	18.8%	0.0%
	若松区	10	10.0%	20.0%	20.0%	10.0%	10.0%	30.0%	0.0%
	八幡東区	9	0.0%	11.1%	33.3%	11.1%	11.1%	33.3%	0.0%
	八幡西区	37	8.1%	21.6%	32.4%	8.1%	21.6%	8.1%	0.0%
	戸畑区	10	10.0%	50.0%	20.0%	10.0%	10.0%	0.0%	0.0%

あなたの声が市政に届き、きちんと対応されていると感じるかについては、「そう感じている」(5.8%)と「どちらかといえばそう感じている」(21.9%)をあわせた27.7%が肯定的な回答であり、否定的な回答(29.9%)と拮抗した。