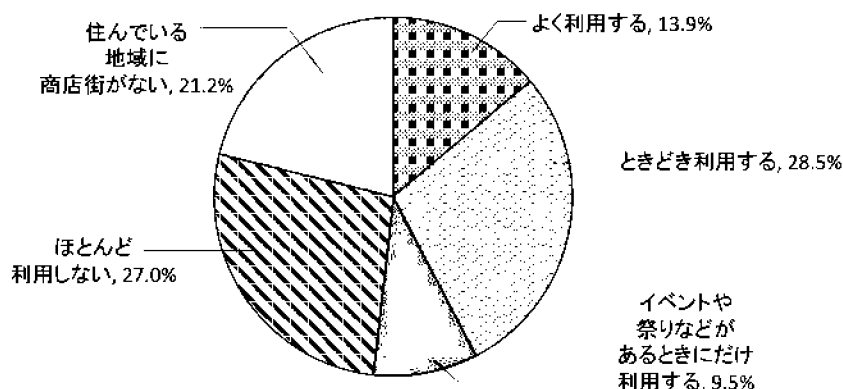


【商業の振興について】

問19 北九州市では、地域のコミュニティの核である商店街の活性化を進めるため、高齢者向けのサービスの提供やイベントの実施、ガイドマップの発行やホームページによる情報発信などの支援など、がんばる商店街を支援する取組を進めています。そこで、おたずねします。

問19-1 あなたは、あなたのお住まいの地域の商店街を利用していますか。



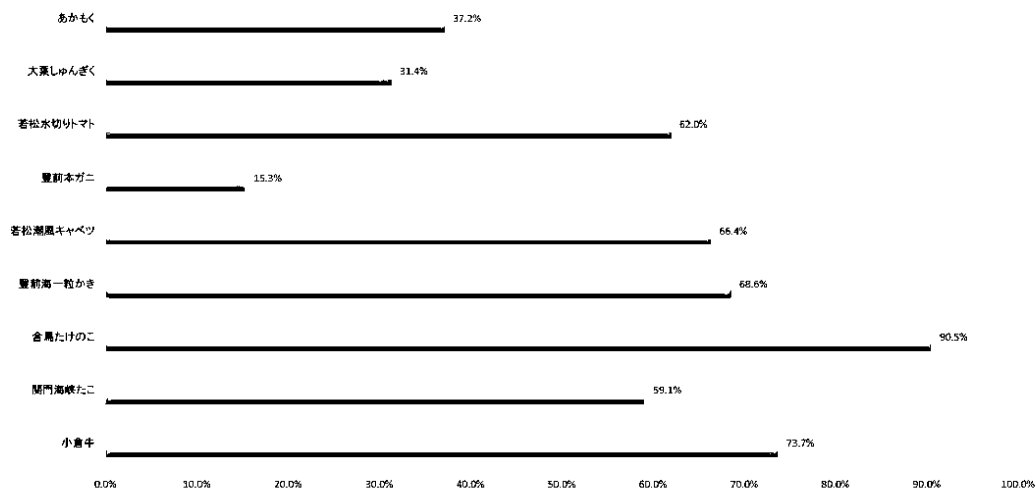
		サンプル数	よく利用する	ときどき利用する	イベントや祭りなどがあるときにだけ利用する	ほとんど利用しない	住んでいる地域に商店街がない	無回答
全体		137	13.9%	28.5%	9.5%	27.0%	21.2%	0.0%
性別	男性	60	18.3%	28.3%	8.3%	28.3%	16.7%	0.0%
	女性	77	10.4%	28.6%	10.4%	26.0%	24.7%	0.0%
年齢別	10歳代	2	0.0%	50.0%	0.0%	50.0%	0.0%	0.0%
	20歳代	16	18.8%	6.3%	6.3%	43.8%	25.0%	0.0%
	30歳代	16	12.5%	18.8%	6.3%	37.5%	25.0%	0.0%
	40歳代	27	7.4%	22.2%	25.9%	33.3%	11.1%	0.0%
	50歳代	19	10.5%	47.4%	0.0%	21.1%	21.1%	0.0%
	60歳代	32	9.4%	34.4%	3.1%	15.6%	37.5%	0.0%
	70歳以上	25	28.0%	32.0%	12.0%	20.0%	8.0%	0.0%
区別	門司区	13	15.4%	38.5%	0.0%	30.8%	15.4%	0.0%
	小倉北区	26	19.2%	26.9%	7.7%	30.8%	15.4%	0.0%
	小倉南区	32	21.9%	15.6%	6.3%	21.9%	34.4%	0.0%
	若松区	10	0.0%	20.0%	0.0%	30.0%	50.0%	0.0%
	八幡東区	9	0.0%	44.4%	44.4%	11.1%	0.0%	0.0%
	八幡西区	37	8.1%	32.4%	10.8%	29.7%	18.9%	0.0%
	戸畑区	10	20.0%	40.0%	10.0%	30.0%	0.0%	0.0%

住まいの地域の商店街を利用しているかについては、「ときどき利用する」(28.5%)と、「よく利用する」(13.9%)をあわせた42.4%が、日常で利用すると回答した。一方、「ほとんど利用しない」は、27.0%であった。また、「住んでいる地域に商店街がない」が21.2%であった。

【農林水産業の振興について】

問20 北九州市では、本市の農林水産業の振興を図るため、担い手の育成、地産地消、ブランド化の推進などを進めています。そこで、おたずねします。

問20-1 あなたは、次の北九州市の農林水産物のブランド品を知っていますか。知っているものをいくつでも選んで下さい。



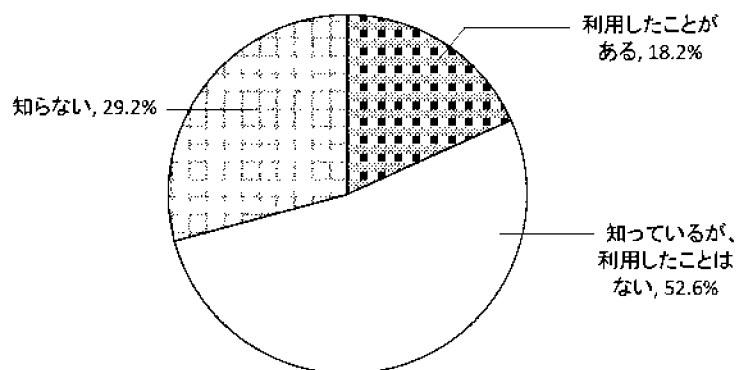
		サンプル数	小倉牛	関門海峡たこ	合馬たけのこ	豊前海一粒かき	若松潮風キャベツ	豊前本ガニ	若松水切りトマト	大葉しゅんぎく	あかもく
全体		137	73.7%	59.1%	90.5%	68.6%	65.7%	15.3%	62.0%	31.4%	37.2%
性別	男性	60	73.3%	66.7%	83.3%	70.0%	66.7%	18.3%	60.0%	30.0%	33.3%
	女性	77	74.0%	53.2%	96.1%	67.5%	64.9%	13.0%	63.6%	32.5%	40.3%
年齢別	10歳代	2	50.0%	0.0%	100.0%	0.0%	0.0%	0.0%	100.0%	0.0%	0.0%
	20歳代	16	68.8%	43.8%	75.0%	31.3%	43.8%	6.3%	25.0%	12.5%	18.8%
	30歳代	16	68.8%	68.8%	87.5%	75.0%	56.3%	18.8%	68.8%	18.8%	25.0%
	40歳代	27	77.8%	59.3%	92.6%	70.4%	63.0%	18.5%	51.9%	18.5%	33.3%
	50歳代	19	73.7%	36.8%	84.2%	57.9%	68.4%	5.3%	47.4%	26.3%	36.8%
	60歳代	32	84.4%	78.1%	96.9%	90.6%	78.1%	21.9%	78.1%	59.4%	56.3%
	70歳以上	25	64.0%	60.0%	96.0%	72.0%	76.0%	16.0%	80.0%	36.0%	40.0%
区別	門司区	13	84.6%	76.9%	100.0%	92.3%	46.2%	15.4%	30.8%	38.5%	30.8%
	小倉北区	26	92.3%	73.1%	92.3%	69.2%	65.4%	26.9%	61.5%	53.8%	38.5%
	小倉南区	32	90.6%	59.4%	96.9%	78.1%	68.8%	18.8%	53.1%	28.1%	37.5%
	若松区	10	40.0%	40.0%	90.0%	50.0%	80.0%	0.0%	90.0%	10.0%	50.0%
	八幡東区	9	66.7%	77.8%	100.0%	66.7%	77.8%	0.0%	55.6%	22.2%	22.2%
	八幡西区	37	16.2%	18.9%	24.3%	16.2%	18.9%	0.0%	13.5%	5.4%	5.4%
	戸畑区	10	70.0%	60.0%	90.0%	80.0%	80.0%	10.0%	90.0%	0.0%	50.0%

農林水産物のブランド品で知っているものについては、「合馬たけのこ」(90.5%)が最も多く、次いで「小倉牛」(73.7%)、「豊前海一粒かき」(68.6%)、「若松潮風キャベツ」(65.7%)、「若松水切りトマト」(62.0%)となった。

【雇用の機会について】

問21 北九州市では、就業に必要な能力開発の機会の提供や就業相談の実施など、地元企業で活躍できる人材の育成、就業の支援に取り組んでいます。そこで、おたずねします。

問21-1 あなたは、若者ワークプラザ北九州や北九州市高齢者就業支援センターの運営など、北九州市の人材育成や就業支援の取組を知っていますか。



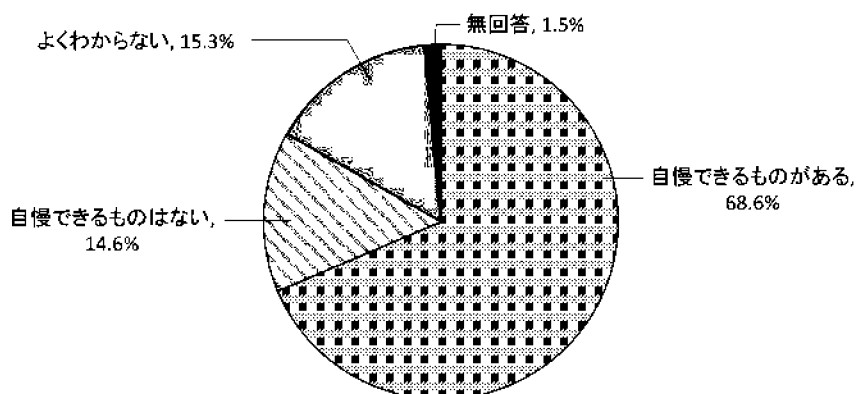
		サンプル数	利用したことがある	知っているが、利用したことはない	知らない	無回答
全体		137	18.2%	52.6%	29.2%	0.0%
性別	男性	60	18.3%	53.3%	28.3%	0.0%
	女性	77	18.2%	51.9%	29.9%	0.0%
年齢別	10歳代	2	0.0%	100.0%	0.0%	0.0%
	20歳代	16	25.0%	31.3%	43.8%	0.0%
	30歳代	16	25.0%	18.8%	56.3%	0.0%
	40歳代	27	14.8%	59.3%	25.9%	0.0%
	50歳代	19	10.5%	57.9%	31.6%	0.0%
	60歳代	32	21.9%	53.1%	25.0%	0.0%
	70歳以上	25	16.0%	72.0%	12.0%	0.0%
区別	門司区	13	15.4%	46.2%	38.5%	0.0%
	小倉北区	26	19.2%	61.5%	19.2%	0.0%
	小倉南区	32	18.8%	43.8%	37.5%	0.0%
	若松区	10	20.0%	40.0%	40.0%	0.0%
	八幡東区	9	22.2%	66.7%	11.1%	0.0%
	八幡西区	37	13.5%	54.1%	32.4%	0.0%
	戸畑区	10	30.0%	60.0%	10.0%	0.0%

若者ワークプラザ北九州や北九州市高齢者就業支援センターの運営など、北九州市の人材育成や就業支援の取組を知っているかについては、「利用したことがある」（18.2%）と「知っているが、利用したことはない」（52.6%）をあわせた70.8%が認知していた。

【北九州市の魅力について】

問22 北九州市では、環境における先進的な取組や、ものづくりのまちとしての発展を支えてきた技術やノウハウ、特産品などの強みを活かした魅力づくりや、各種マスメディアを戦略的に活用した魅力発信に取り組んでいます。そこで、おたずねします。

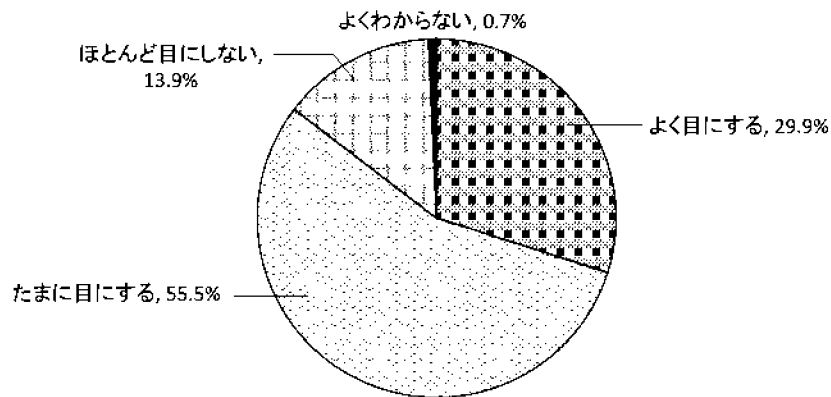
問22-1 あなたは、北九州市には市外の方に自慢できる取組・観光地・イベント・ゆかりの人・食べ物などがありますか。



		サンプル数	自慢できるものがある	自慢できるものはない	よくわからない	無回答
全体		137	68.6%	14.6%	15.3%	1.5%
性別	男性	60	71.7%	16.7%	10.0%	1.7%
	女性	77	66.2%	13.0%	19.5%	1.3%
年齢別	10歳代	2	50.0%	50.0%	0.0%	0.0%
	20歳代	16	43.8%	18.8%	37.5%	0.0%
	30歳代	16	68.8%	12.5%	18.8%	0.0%
	40歳代	27	66.7%	14.8%	14.8%	3.7%
	50歳代	19	63.2%	21.1%	15.8%	0.0%
	60歳代	32	81.3%	6.3%	9.4%	3.1%
	70歳以上	25	76.0%	16.0%	8.0%	0.0%
区別	門司区	13	69.2%	7.7%	23.1%	0.0%
	小倉北区	26	57.7%	15.4%	26.9%	0.0%
	小倉南区	32	75.0%	15.6%	6.3%	3.1%
	若松区	10	60.0%	10.0%	30.0%	0.0%
	八幡東区	9	44.4%	11.1%	44.4%	0.0%
	八幡西区	37	75.7%	16.2%	5.4%	2.7%
	戸畑区	10	80.0%	20.0%	0.0%	0.0%

市外の方に自慢できる取組・観光地・イベント・ゆかりの人・食べ物などがあると感じるかについては、「自慢できるものがある」が68.6%、「自慢できるものはない」が14.6%であった。

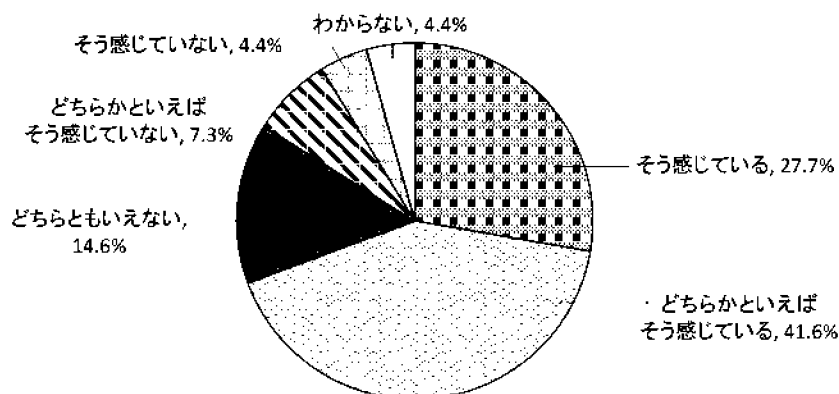
問22-2 あなたは、新聞や雑誌、テレビなどで、北九州市の観光地や魅力を紹介する記事や番組などを、よく目にしますか。



		サンプル数	よく目にする	たまに目にする	ほとんど目にしない	よくわからない	無回答
全体		137	29.9%	55.5%	13.9%	0.7%	0.0%
性別	男性	60	31.7%	51.7%	16.7%	0.0%	0.0%
	女性	77	28.6%	58.4%	11.7%	1.3%	0.0%
年齢別	10歳代	2	0.0%	100.0%	0.0%	0.0%	0.0%
	20歳代	16	18.8%	75.0%	6.3%	0.0%	0.0%
	30歳代	16	25.0%	43.8%	25.0%	6.3%	0.0%
	40歳代	27	18.5%	66.7%	14.8%	0.0%	0.0%
	50歳代	19	26.3%	57.9%	15.8%	0.0%	0.0%
	60歳代	32	37.5%	46.9%	15.6%	0.0%	0.0%
	70歳以上	25	48.0%	44.0%	8.0%	0.0%	0.0%
区別	門司区	13	23.1%	53.8%	23.1%	0.0%	0.0%
	小倉北区	26	30.8%	57.7%	7.7%	3.8%	0.0%
	小倉南区	32	31.3%	53.1%	15.6%	0.0%	0.0%
	若松区	10	40.0%	60.0%	0.0%	0.0%	0.0%
	八幡東区	9	0.0%	88.9%	11.1%	0.0%	0.0%
	八幡西区	37	29.7%	51.4%	18.9%	0.0%	0.0%
	戸畑区	10	50.0%	40.0%	10.0%	0.0%	0.0%

新聞や雑誌、テレビなどで、北九州市の観光地や魅力を紹介する記事や番組などを、よく目にするかについては、「よく目にする」(29.9%)と「たまに目にする」(55.5%)をあわせた85.4%が肯定的な回答であり、否定的な回答(13.9%)を大きく上回った。

問2 2-3 あなたは、観光やイベントの開催などにより、国内外から北九州市を訪れる人が増加していると感じますか。



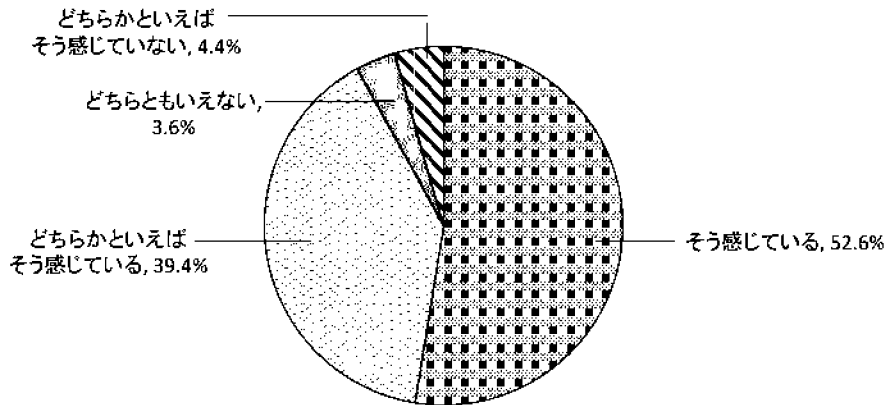
		サンプル数	そう感じている	どちらかといえばそう感じている	どちらともいえない	どちらかといえばそう感じていない	そう感じていない	わからない	無回答
全体		137	27.7%	41.6%	14.6%	7.3%	4.4%	4.4%	0.0%
性別	男性	60	33.3%	38.3%	18.3%	3.3%	3.3%	3.3%	0.0%
	女性	77	23.4%	44.2%	11.7%	10.4%	5.2%	5.2%	0.0%
年齢別	10歳代	2	50.0%	50.0%	0.0%	0.0%	0.0%	0.0%	0.0%
	20歳代	16	25.0%	43.8%	25.0%	6.3%	0.0%	0.0%	0.0%
	30歳代	16	25.0%	56.3%	6.3%	6.3%	0.0%	6.3%	0.0%
	40歳代	27	25.9%	33.3%	22.2%	11.1%	7.4%	0.0%	0.0%
	50歳代	19	26.3%	42.1%	10.5%	10.5%	5.3%	5.3%	0.0%
	60歳代	32	31.3%	37.5%	9.4%	9.4%	3.1%	9.4%	0.0%
	70歳以上	25	28.0%	44.0%	16.0%	0.0%	8.0%	4.0%	0.0%
区別	門司区	13	38.5%	46.2%	7.7%	7.7%	0.0%	0.0%	0.0%
	小倉北区	26	26.9%	53.8%	15.4%	3.8%	0.0%	0.0%	0.0%
	小倉南区	32	28.1%	31.3%	21.9%	9.4%	6.3%	3.1%	0.0%
	若松区	10	10.0%	30.0%	10.0%	20.0%	10.0%	20.0%	0.0%
	八幡東区	9	22.2%	66.7%	11.1%	0.0%	0.0%	0.0%	0.0%
	八幡西区	37	29.7%	37.8%	10.8%	8.1%	8.1%	5.4%	0.0%
	戸畑区	10	30.0%	40.0%	20.0%	0.0%	0.0%	10.0%	0.0%

観光やイベントの開催などにより、国内外から北九州市を訪れる人が増加していると感じるかについては、「そう感じている」(27.7%)と「どちらかといえばそう感じている」(41.6%)をあわせた69.3%が肯定的な回答であり、否定的な回答(11.7%)を上回った。

【シビックプライドについて】

問23 北九州市では、世界に誇る環境や産業技術の集積、歴史、文化、自然などの本市の優れた資源を活かしたさまざまな施策を通じ、市民のみなさん一人ひとりが自分の住むまちに自信と誇り（シビックプライド）を持ち「このまちに住み続けたい」と思えるようなまちづくりに取り組んでいます。そこで、おたずねします。

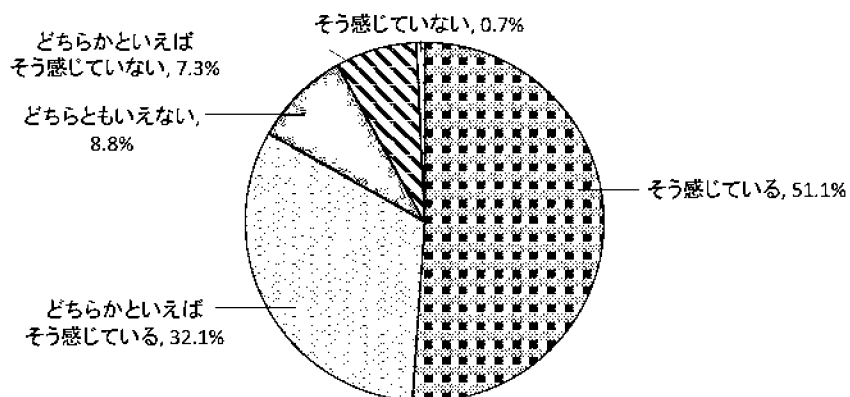
問23-1 あなたは、北九州市が好きですか。



	サンプル数	そう感じている	どちらかといえ そう感じている	どちらともい えない	どちらかとい えない	そう感じて いない	わからない	無回答
全体	137	52.6%	39.4%	3.6%	4.4%	0.0%	0.0%	0.0%
性別	男性	60	51.7%	41.7%	1.7%	5.0%	0.0%	0.0%
	女性	77	53.2%	37.7%	5.2%	3.9%	0.0%	0.0%
年齢別	10歳代	2	50.0%	0.0%	0.0%	50.0%	0.0%	0.0%
	20歳代	16	62.5%	31.3%	6.3%	0.0%	0.0%	0.0%
	30歳代	16	37.5%	50.0%	6.3%	6.3%	0.0%	0.0%
	40歳代	27	40.7%	44.4%	7.4%	7.4%	0.0%	0.0%
	50歳代	19	52.6%	42.1%	0.0%	5.3%	0.0%	0.0%
	60歳代	32	65.6%	34.4%	0.0%	0.0%	0.0%	0.0%
	70歳以上	25	52.0%	40.0%	4.0%	4.0%	0.0%	0.0%
区別	門司区	13	53.8%	46.2%	0.0%	0.0%	0.0%	0.0%
	小倉北区	26	46.2%	42.3%	7.7%	3.8%	0.0%	0.0%
	小倉南区	32	53.1%	43.8%	3.1%	0.0%	0.0%	0.0%
	若松区	10	50.0%	40.0%	0.0%	10.0%	0.0%	0.0%
	八幡東区	9	44.4%	55.6%	0.0%	0.0%	0.0%	0.0%
	八幡西区	37	56.8%	32.4%	2.7%	8.1%	0.0%	0.0%
	戸畑区	10	60.0%	20.0%	10.0%	10.0%	0.0%	0.0%

あなたは、北九州市が好きですかについては、「そう感じている」（52.6%）と「どちらかといえばそう感じている」（39.4%）をあわせた92.0%が肯定的な回答であった。年齢別では、60歳代のすべての人が肯定的な回答だった。

問23-2 あなたは、北九州市に住んで良かった、ずっと住み続けたいと思いますか。



		サンプル数	そう感じている	どちらかといえばそう感じている	どちらともいえない	どちらかといえばそう感じていない	そう感じていない	わからない	無回答
全体		137	51.1%	32.1%	8.8%	7.3%	0.7%	0.0%	0.0%
性別	男性	60	53.3%	25.0%	11.7%	10.0%	0.0%	0.0%	0.0%
	女性	77	49.4%	37.7%	6.5%	5.2%	1.3%	0.0%	0.0%
年齢別	10歳代	2	50.0%	0.0%	0.0%	50.0%	0.0%	0.0%	0.0%
	20歳代	16	50.0%	25.0%	0.0%	25.0%	0.0%	0.0%	0.0%
	30歳代	16	37.5%	25.0%	31.3%	6.3%	0.0%	0.0%	0.0%
	40歳代	27	40.7%	44.4%	7.4%	3.7%	3.7%	0.0%	0.0%
	50歳代	19	52.6%	31.6%	5.3%	10.5%	0.0%	0.0%	0.0%
	60歳代	32	62.5%	31.3%	3.1%	3.1%	0.0%	0.0%	0.0%
	70歳以上	25	56.0%	32.0%	12.0%	0.0%	0.0%	0.0%	0.0%
区別	門司区	13	46.2%	53.8%	0.0%	0.0%	0.0%	0.0%	0.0%
	小倉北区	26	53.8%	23.1%	11.5%	11.5%	0.0%	0.0%	0.0%
	小倉南区	32	50.0%	43.8%	3.1%	3.1%	0.0%	0.0%	0.0%
	若松区	10	50.0%	20.0%	20.0%	0.0%	10.0%	0.0%	0.0%
	八幡東区	9	44.4%	33.3%	11.1%	11.1%	0.0%	0.0%	0.0%
	八幡西区	37	48.6%	29.7%	10.8%	10.8%	0.0%	0.0%	0.0%
	戸畑区	10	70.0%	10.0%	10.0%	10.0%	0.0%	0.0%	0.0%

あなたは、北九州市に住んで良かった、ずっと住み続けたいと思いますかについては、「そう感じている」(51.1%)と「どちらかといえばそう感じている」(32.1%)をあわせた83.2%が肯定的な回答であり、否定的な回答(8.0%)回答を大きく上回った。