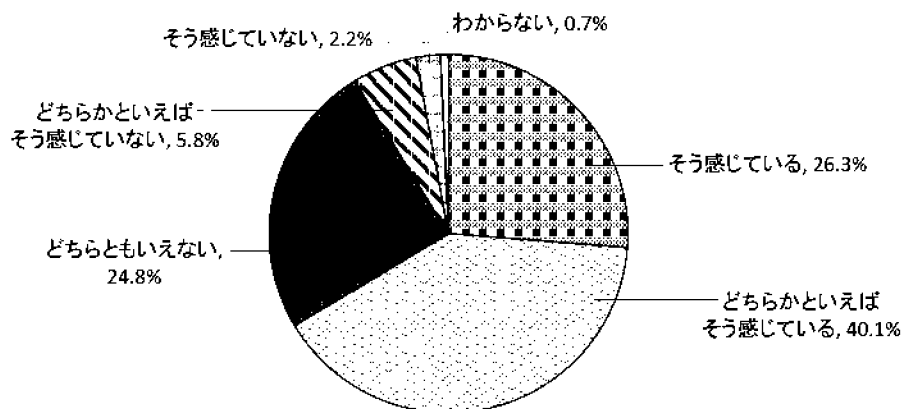


問23-3 あなたは、北九州市に誇りや自信を感じますか。



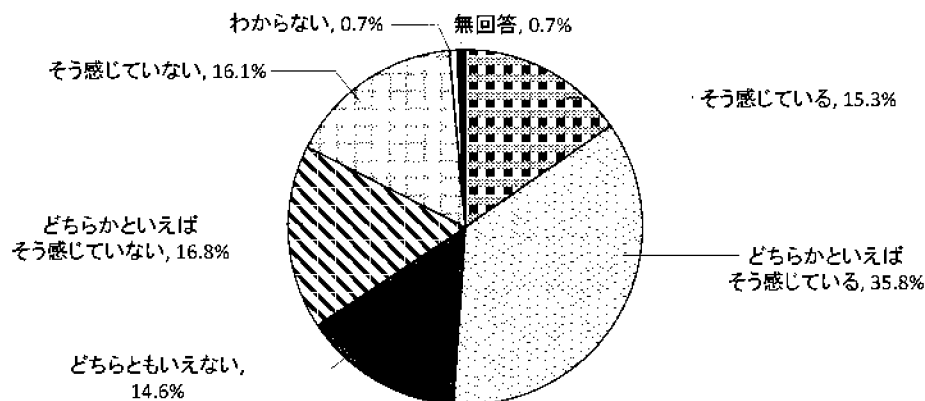
		サンプル数	そう感じている	どちらかといえばそう感じている	どちらともいえない	どちらかといえばそう感じていない	そう感じていない	わからない	無回答
全体		137	26.3%	40.1%	24.8%	5.8%	2.2%	0.7%	0.0%
性別	男性	60	33.3%	35.0%	23.3%	6.7%	1.7%	0.0%	0.0%
	女性	77	20.8%	44.2%	26.0%	5.2%	2.6%	1.3%	0.0%
年齢別	10歳代	2	0.0%	100.0%	0.0%	0.0%	0.0%	0.0%	0.0%
	20歳代	16	18.8%	37.5%	31.3%	12.5%	0.0%	0.0%	0.0%
	30歳代	16	25.0%	37.5%	31.3%	6.3%	0.0%	0.0%	0.0%
	40歳代	27	25.9%	37.0%	14.8%	11.1%	11.1%	0.0%	0.0%
	50歳代	19	15.8%	52.6%	26.3%	5.3%	0.0%	0.0%	0.0%
	60歳代	32	31.3%	43.8%	18.8%	3.1%	0.0%	3.1%	0.0%
	70歳以上	25	36.0%	28.0%	36.0%	0.0%	0.0%	0.0%	0.0%
区別	門司区	13	23.1%	38.5%	38.5%	0.0%	0.0%	0.0%	0.0%
	小倉北区	26	11.5%	42.3%	34.6%	11.5%	0.0%	0.0%	0.0%
	小倉南区	32	28.1%	40.6%	25.0%	3.1%	3.1%	0.0%	0.0%
	若松区	10	30.0%	30.0%	20.0%	0.0%	10.0%	10.0%	0.0%
	八幡東区	9	22.2%	44.4%	33.3%	0.0%	0.0%	0.0%	0.0%
	八幡西区	37	24.3%	48.6%	16.2%	8.1%	2.7%	0.0%	0.0%
	戸畑区	10	70.0%	10.0%	10.0%	10.0%	0.0%	0.0%	0.0%

あなたは、北九州市に誇りや自信を感じますかについては、「そう感じている」(26.3%)と「どちらかといえばそう感じている」(40.1%)をあわせた66.4%が肯定的な回答であり、否定的な回答(8.0%)を上回った。

【小倉・黒崎について】

問2 4 北九州市では、小倉中心部を都心、黒崎地区を副都心と位置づけ、それぞれの特性を活かし、市内外から多くの人が集まる魅力あるまちづくりを進めています。そこで、おたずねします。

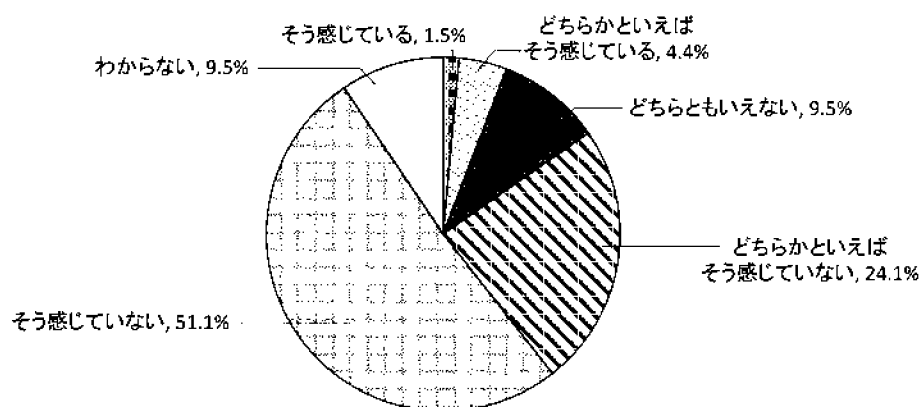
問2 4-1 小倉都心に、にぎわいを感じますか。



		サンプル数	そう感じている	どちらかといえば そう感じている	どちらともいえない	どちらかといえば そう感じていない	そう感じていない	わからない	無回答
全体		137	15.3%	35.8%	14.6%	16.8%	16.1%	0.7%	0.7%
性別	男性	60	18.3%	35.0%	11.7%	18.3%	15.0%	0.0%	1.7%
	女性	77	13.0%	36.4%	16.9%	15.6%	16.9%	1.3%	0.0%
年齢別	10歳代	2	100.0%	0.0%	0.0%	0.0%	0.0%	0.0%	0.0%
	20歳代	16	25.0%	50.0%	12.5%	12.5%	0.0%	0.0%	0.0%
	30歳代	16	12.5%	43.8%	6.3%	25.0%	12.5%	0.0%	0.0%
	40歳代	27	11.1%	33.3%	25.9%	18.5%	3.7%	3.7%	3.7%
	50歳代	19	10.5%	57.9%	0.0%	15.8%	15.8%	0.0%	0.0%
	60歳代	32	12.5%	31.3%	15.6%	15.6%	25.0%	0.0%	0.0%
	70歳以上	25	16.0%	16.0%	20.0%	16.0%	32.0%	0.0%	0.0%
区別	門司区	13	15.4%	38.5%	7.7%	15.4%	23.1%	0.0%	0.0%
	小倉北区	26	7.7%	42.3%	15.4%	15.4%	15.4%	0.0%	3.8%
	小倉南区	32	6.3%	34.4%	12.5%	25.0%	21.9%	0.0%	0.0%
	若松区	10	20.0%	40.0%	30.0%	0.0%	0.0%	10.0%	0.0%
	八幡東区	9	11.1%	22.2%	22.2%	33.3%	11.1%	0.0%	0.0%
	八幡西区	37	32.4%	35.1%	8.1%	8.1%	16.2%	0.0%	0.0%
	戸畑区	10	0.0%	30.0%	30.0%	30.0%	10.0%	0.0%	0.0%

小倉都心に、にぎわいを感じるかについては、「そう感じている」(15.3%)と「どちらかといえばそう感じている」(35.8%)をあわせた51.1%が肯定的な回答であり、否定的な回答(32.9%)を上回った。

問24-2 黒崎副都心に、にぎわいを感じますか。



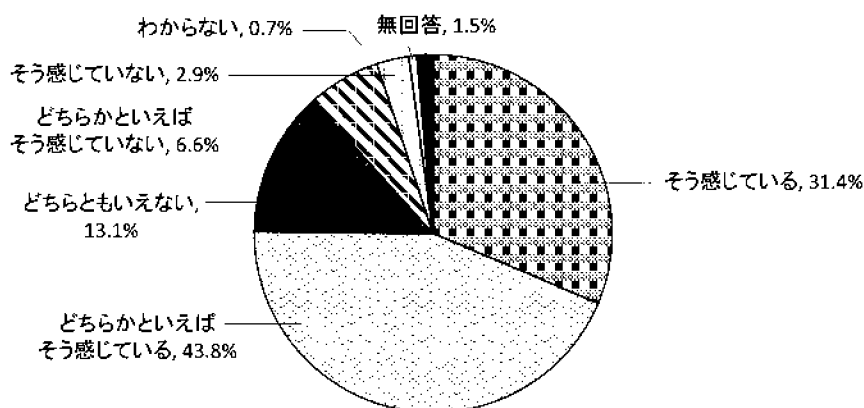
		サンプル数	そう感じている	どちらかといえる	どちらともいえない	どちらかといえない	そう感じていない	わからない	無回答
全体		137	1.5%	4.4%	9.5%	24.1%	51.1%	9.5%	0.0%
性別	男性	60	3.3%	6.7%	10.0%	16.7%	55.0%	8.3%	0.0%
	女性	77	0.0%	2.6%	9.1%	29.9%	48.1%	10.4%	0.0%
年齢別	10歳代	2	0.0%	0.0%	0.0%	100.0%	0.0%	0.0%	0.0%
	20歳代	16	6.3%	0.0%	18.8%	6.3%	43.8%	25.0%	0.0%
	30歳代	16	0.0%	12.5%	12.5%	31.3%	37.5%	6.3%	0.0%
	40歳代	27	0.0%	3.7%	0.0%	25.9%	63.0%	7.4%	0.0%
	50歳代	19	0.0%	0.0%	15.8%	26.3%	52.6%	5.3%	0.0%
	60歳代	32	3.1%	6.3%	6.3%	18.8%	56.3%	9.4%	0.0%
	70歳以上	25	0.0%	4.0%	12.0%	28.0%	48.0%	8.0%	0.0%
区別	門司区	13	0.0%	7.7%	0.0%	38.5%	15.4%	38.5%	0.0%
	小倉北区	26	0.0%	0.0%	15.4%	23.1%	57.7%	3.8%	0.0%
	小倉南区	32	3.1%	3.1%	9.4%	25.0%	46.9%	12.5%	0.0%
	若松区	10	10.0%	0.0%	0.0%	30.0%	40.0%	20.0%	0.0%
	八幡東区	9	0.0%	0.0%	11.1%	22.2%	66.7%	0.0%	0.0%
	八幡西区	37	0.0%	10.8%	8.1%	21.6%	59.5%	0.0%	0.0%
	戸畑区	10	0.0%	0.0%	20.0%	10.0%	60.0%	10.0%	0.0%

黒崎副都心に、にぎわいを感じるかについては、「どちらかといえばそう感じていない」（24.1%）と「そう感じていない」（51.1%）をあわせた否定的な回答が7割以上（75.2%）を占めた。

【交通機能について】

問25 北九州市では、主要な幹線道路の整備や交通渋滞の解消、公共交通ネットワークの強化など進めています。そこで、おたずねします。

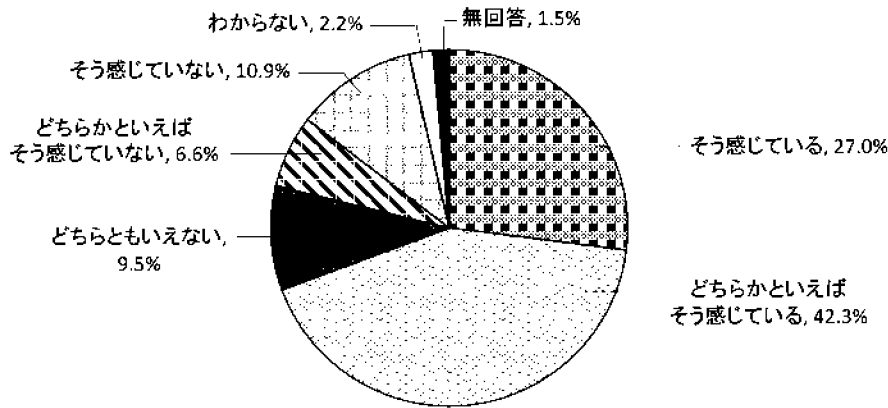
問25-1 あなたは、北九州市内の車（自家用車、タクシーなど）での移動は便利であると感じますか。



		サンプル数	そう感じている	どちらかといえばそう感じている	どちらともいえない	どちらかといえばそう感じていない	そう感じていない	わからない	無回答
全体		137	31.4%	43.8%	13.1%	6.6%	2.9%	0.7%	1.5%
性別	男性	60	35.0%	36.7%	11.7%	10.0%	5.0%	1.7%	0.0%
	女性	77	28.6%	49.4%	14.3%	3.9%	1.3%	0.0%	2.6%
年齢別	10歳代	2	0.0%	50.0%	0.0%	50.0%	0.0%	0.0%	0.0%
	20歳代	16	43.8%	25.0%	6.3%	18.8%	0.0%	0.0%	6.3%
	30歳代	16	25.0%	43.8%	31.3%	0.0%	0.0%	0.0%	0.0%
	40歳代	27	22.2%	44.4%	22.2%	7.4%	3.7%	0.0%	0.0%
	50歳代	19	52.6%	36.8%	5.3%	5.3%	0.0%	0.0%	0.0%
	60歳代	32	28.1%	56.3%	9.4%	3.1%	3.1%	0.0%	0.0%
	70歳以上	25	28.0%	44.0%	8.0%	4.0%	8.0%	4.0%	4.0%
区別	門司区	13	7.7%	46.2%	23.1%	0.0%	0.0%	7.7%	15.4%
	小倉北区	26	30.8%	42.3%	15.4%	7.7%	3.8%	0.0%	0.0%
	小倉南区	32	31.3%	50.0%	9.4%	9.4%	0.0%	0.0%	0.0%
	若松区	10	40.0%	50.0%	10.0%	0.0%	0.0%	0.0%	0.0%
	八幡東区	9	33.3%	44.4%	0.0%	11.1%	11.1%	0.0%	0.0%
	八幡西区	37	32.4%	43.2%	10.8%	8.1%	5.4%	0.0%	0.0%
	戸畑区	10	50.0%	20.0%	30.0%	0.0%	0.0%	0.0%	0.0%

車（自家用車、タクシーなど）での移動は便利であると感じるかについては、「どちらかといえばそう感じている」（43.8%）で、次いで「そう感じている」（31.4%）となっており、これらをあわせると、7割以上（75.2%）の人が肯定的な回答であり、否定的な回答（9.5%）を大きく上回った。

問25-2 あなたは、北九州市内の電車やバス、モノレールといった公共交通機関での移動は便利であると感じますか。



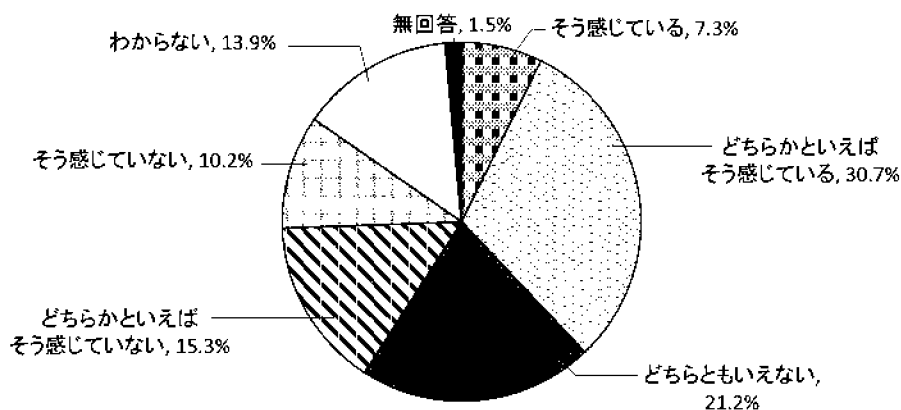
		サンプル数	そう感じている	どちらかといえばそう感じている	どちらともいえない	どちらかといえばそう感じていない	そう感じていない	わからない	無回答
全体		137	27.0%	42.3%	9.5%	6.6%	10.9%	2.2%	1.5%
性別	男性	60	31.7%	43.3%	8.3%	5.0%	10.0%	1.7%	0.0%
	女性	77	23.4%	41.6%	10.4%	7.8%	11.7%	2.6%	2.6%
年齢別	10歳代	2	0.0%	50.0%	0.0%	50.0%	0.0%	0.0%	0.0%
	20歳代	16	43.8%	31.3%	6.3%	6.3%	6.3%	0.0%	6.3%
	30歳代	16	31.3%	43.8%	12.5%	0.0%	12.5%	0.0%	0.0%
	40歳代	27	14.8%	55.6%	7.4%	7.4%	7.4%	7.4%	0.0%
	50歳代	19	31.6%	31.6%	15.8%	15.8%	5.3%	0.0%	0.0%
	60歳代	32	28.1%	43.8%	6.3%	3.1%	18.8%	0.0%	0.0%
	70歳以上	25	24.0%	40.0%	12.0%	4.0%	12.0%	4.0%	4.0%
区別	門司区	13	7.7%	38.5%	7.7%	15.4%	7.7%	7.7%	15.4%
	小倉北区	26	38.5%	42.3%	3.8%	3.8%	7.7%	3.8%	0.0%
	小倉南区	32	25.0%	59.4%	0.0%	6.3%	9.4%	0.0%	0.0%
	若松区	10	20.0%	20.0%	20.0%	10.0%	20.0%	10.0%	0.0%
	八幡東区	9	33.3%	55.6%	0.0%	0.0%	11.1%	0.0%	0.0%
	八幡西区	37	18.9%	32.4%	24.3%	8.1%	16.2%	0.0%	0.0%
	戸畑区	10	60.0%	40.0%	0.0%	0.0%	0.0%	0.0%	0.0%

電車やバス、モノレールといった公共交通機関での移動は便利であると感じるかについては、「そう感じている」(27.0%)と「どちらかといえばそう感じている」(42.3%)をあわせた69.3%が肯定的な回答であり、否定的な回答(17.5%)を上回った。

【市民の環境活動について】

問26 北九州市では、「世界の環境首都」を都市のブランドの一つに掲げ、国に認定された環境モデル都市として、低炭素社会実現をリードする取組を市民、NPO、企業などと一緒に進めています。そこで、おたずねします。

問26-1 市民、NPO、企業、行政などの多様な主体が、日ごろの生活や事業活動の中で、温室効果ガス（CO₂など）の削減を意識した取組を進めていると感じますか。



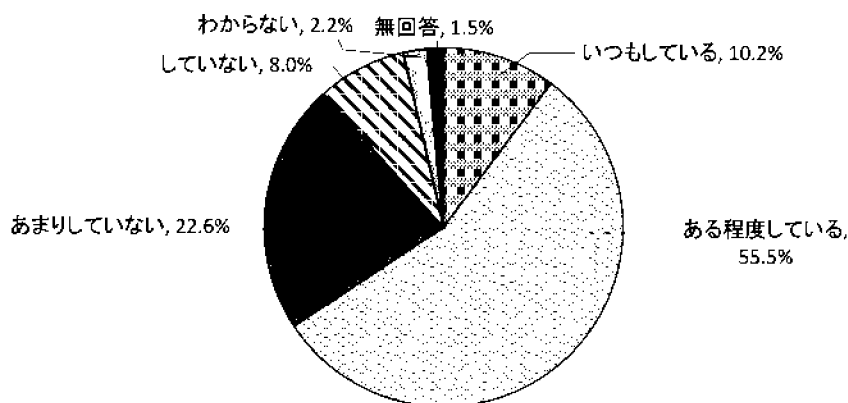
		サンプル数	そう感じている	どちらかといえ そう感じている	どちらともい えない	どちらかといえ ば	そう感じて いない	わからない	無 回 答
全体		137	7.3%	30.7%	21.2%	15.3%	10.2%	13.9%	1.5%
性別	男性	60	13.3%	36.7%	15.0%	16.7%	8.3%	10.0%	0.0%
	女性	77	2.6%	26.0%	26.0%	14.3%	11.7%	16.9%	2.6%
年齢別	10歳代	2	0.0%	0.0%	0.0%	50.0%	0.0%	50.0%	0.0%
	20歳代	16	18.8%	31.3%	12.5%	25.0%	6.3%	0.0%	6.3%
	30歳代	16	0.0%	12.5%	25.0%	18.8%	12.5%	31.3%	0.0%
	40歳代	27	3.7%	33.3%	22.2%	11.1%	7.4%	22.2%	0.0%
	50歳代	19	0.0%	21.1%	15.8%	21.1%	21.1%	21.1%	0.0%
	60歳代	32	15.6%	31.3%	25.0%	9.4%	9.4%	9.4%	0.0%
	70歳以上	25	4.0%	48.0%	24.0%	12.0%	8.0%	0.0%	4.0%
区別	門司区	13	0.0%	23.1%	30.8%	0.0%	15.4%	15.4%	15.4%
	小倉北区	26	11.5%	30.8%	15.4%	26.9%	7.7%	7.7%	0.0%
	小倉南区	32	12.5%	28.1%	28.1%	9.4%	9.4%	12.5%	0.0%
	若松区	10	0.0%	20.0%	0.0%	20.0%	20.0%	40.0%	0.0%
	八幡東区	9	11.1%	22.2%	22.2%	11.1%	0.0%	33.3%	0.0%
	八幡西区	37	5.4%	32.4%	18.9%	18.9%	13.5%	10.8%	0.0%
	戸畑区	10	0.0%	60.0%	30.0%	10.0%	0.0%	0.0%	0.0%

市民、NPO、企業、行政などの多様な主体が、日ごろの生活や事業活動の中で、温室効果ガス（CO₂など）の削減を意識した取組を進めていると感じるかについては、「どちらかといえばそう感じている」（30.7%）が最も多く、「そう感じている」（7.3%）とあわせると、38.0%の人が肯定的な回答であり、否定的な回答（25.5%）を上回った。

【低炭素社会づくりについて】

問27 北九州市では、国の環境モデル都市として低炭素社会を実現するための取組を積極的に行っています。そこで、おたずねします。

問27-1 あなたは、日常生活の中で、省エネやエコドライブなど、温室効果ガス（CO₂など）の排出を抑制する取組を行っていますか。



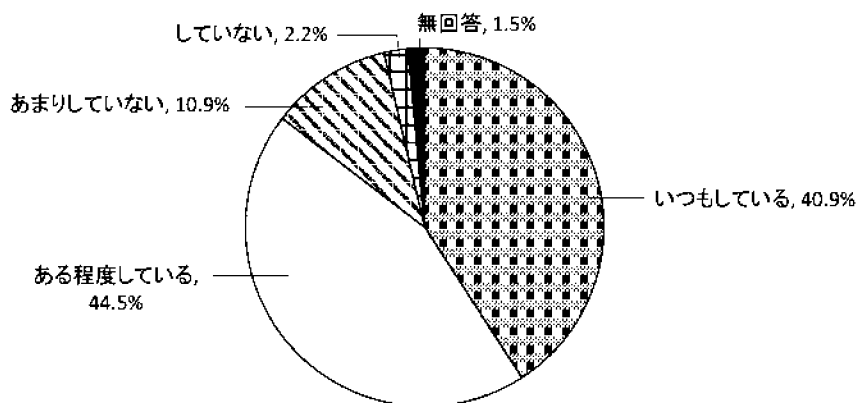
		サンプル数	いつもしている	ある程度している	あまりしていない	していない	わからない	無回答
全体		137	10.2%	55.5%	22.6%	8.0%	2.2%	1.5%
性別	男性	60	20.0%	53.3%	18.3%	6.7%	1.7%	0.0%
	女性	77	2.6%	57.1%	26.0%	9.1%	2.6%	2.6%
年齢別	10歳代	2	0.0%	50.0%	50.0%	0.0%	0.0%	0.0%
	20歳代	16	6.3%	50.0%	25.0%	6.3%	6.3%	6.3%
	30歳代	16	0.0%	31.3%	43.8%	18.8%	6.3%	0.0%
	40歳代	27	3.7%	48.1%	37.0%	7.4%	3.7%	0.0%
	50歳代	19	10.5%	68.4%	10.5%	10.5%	0.0%	0.0%
	60歳代	32	18.8%	68.8%	9.4%	3.1%	0.0%	0.0%
	70歳以上	25	16.0%	56.0%	16.0%	8.0%	0.0%	4.0%
区別	門司区	13	7.7%	53.8%	23.1%	0.0%	0.0%	15.4%
	小倉北区	26	11.5%	53.8%	19.2%	11.5%	3.8%	0.0%
	小倉南区	32	18.8%	43.8%	25.0%	12.5%	0.0%	0.0%
	若松区	10	10.0%	30.0%	40.0%	10.0%	10.0%	0.0%
	八幡東区	9	0.0%	77.8%	22.2%	0.0%	0.0%	0.0%
	八幡西区	37	5.4%	67.6%	18.9%	5.4%	2.7%	0.0%
	戸畑区	10	10.0%	60.0%	20.0%	10.0%	0.0%	0.0%

日常生活の中で、省エネやエコドライブなど、温室効果ガス（CO₂など）の排出を抑制する取組を行っているかについては、「ある程度している」（55.5%）が最も多く、「いつもしている」（10.2%）をあわせた65.7%が「している」との回答であった。

【廃棄物対策の推進について】

問28 北九州市では、ごみを減らす取組として、市民・事業者等による3R活動（リデュース（発生抑制）、リユース（再利用）、リサイクル（再資源化））などを推進し、持続可能な循環型社会づくりに取り組んでいます。そこで、おたずねします。

問28-1 あなたは、日常生活の中で、マイ箸・マイバッグを持参する、家庭ごみをこまめに分別してリサイクルに努力するなど、ごみを減らすための取組を行っていますか。



		サンプル数	いつもしている	ある程度している	あまりしていない	していない	わからない	無回答
全体		137	40.9%	44.5%	10.9%	2.2%	0.0%	1.5%
性別	男性	60	46.7%	41.7%	8.3%	3.3%	0.0%	0.0%
	女性	77	36.4%	46.8%	13.0%	1.3%	0.0%	2.6%
年齢別	10歳代	2	0.0%	100.0%	0.0%	0.0%	0.0%	0.0%
	20歳代	16	25.0%	43.8%	25.0%	0.0%	0.0%	6.3%
	30歳代	16	37.5%	37.5%	25.0%	0.0%	0.0%	0.0%
	40歳代	27	25.9%	59.3%	7.4%	7.4%	0.0%	0.0%
	50歳代	19	42.1%	52.6%	5.3%	0.0%	0.0%	0.0%
	60歳代	32	50.0%	43.8%	3.1%	3.1%	0.0%	0.0%
	70歳以上	25	60.0%	24.0%	12.0%	0.0%	0.0%	4.0%
区別	門司区	13	30.8%	53.8%	0.0%	0.0%	0.0%	15.4%
	小倉北区	26	42.3%	42.3%	15.4%	0.0%	0.0%	0.0%
	小倉南区	32	31.3%	53.1%	15.6%	0.0%	0.0%	0.0%
	若松区	10	40.0%	40.0%	10.0%	10.0%	0.0%	0.0%
	八幡東区	9	33.3%	66.7%	0.0%	0.0%	0.0%	0.0%
	八幡西区	37	51.4%	35.1%	10.8%	2.7%	0.0%	0.0%
	戸畑区	10	50.0%	30.0%	10.0%	10.0%	0.0%	0.0%

日常生活の中で、マイ箸・マイバッグを持参する、家庭ごみをこまめに分別してリサイクルに努力するなど、ごみを減らすための取組を行っているかについては、「いつもしている」（40.9%）と「ある程度している」（44.5%）をあわせた85.4%が「している」との回答であった。