


ワクチン接種までの流れ


1.接種券入り封筒が住所に届きます。

接種券、予診票(2枚)、ワクチンの説明書、案内チラシが同封されているかご確認ください。


接種券入り封筒




封入されているもの



▲接種券



▲予診票(2枚)



▲案内チラシ
(裏:接種当日までの流れ等)

※この他に、ファイザー社ワクチンの説明書が同封されています。

2.会場と日時を決めて予約（電話予約、インターネット予約）

① コールセンター

☎ **0120-489-199**

② ワクチン接種予約専用サイト

🖥 <https://v-yoyaku.jp/401005-kitakyushu>

スマートフォンは
コチラから



※Internet Explorer をお使いの方へ

インターネットでご予約の場合、Internet Explorer はセキュリティ上の問題により対応しておりません。
Google Chrome、Mozilla Firefox など、他のブラウザをご利用ください。

3.接種券、予診票（事前記入済み）、本人確認書類（健康保険証など）を持って接種会場へ。

■ 持参するもの





- ① 接種券（2回目接種が完了するまで使用）
- ② 予診票（あらかじめ記入したもの）
- ③ 本人確認書類

健康保険証、運転免許証
後期高齢者医療被保険者証など

※お薬手帳

（お持ちの方はご持参ください。相談窓口や予診等で役立ちます）

接種券 + 予診票 + 本人確認書類



■ 服装

接種は上腕の筋肉に行います。
肩を出しやすい服装で接種会場へ

