

令和3年度
第1回市政モニターアンケート

新しいまちづくりについて

北九州市広報室広聴課

目 次

I 調査の概要	1
II 市政モニターの構成	1
III 調査結果	2
問1、2 子育てや教育について	2
問3 生涯学習について	6
問4 地域での支え合いについて	8
問5 医療・衛生体制について	9
問6 安全・安心なまちづくりについて	10
問7 地域の防災力について	11
問8 高齢者の暮らしについて	13
問9 市民が主役の健康づくりについて	14
問10 人にやさしいまちづくりについて	15
問11 平和への取組の推進について	18
問12 快適な生活空間について	19
問13 公共施設について	22
問14 地域文化を保存・継承する取組について	23
問15 文化やスポーツについて	24
問16 町内会などの市民活動について	26
問17 協働のまちづくりについて	28
問18 市民に身近な市政について	29
問19 商業の振興について	30
問20 農林水産業の振興について	31
問21 雇用の機会について	32
問22 北九州市の魅力について	33

問23	シビックプライドについて	37
問24	小倉・黒崎について	40
問25	交通機能について	42
問26	市民の環境活動について	44
問27	低炭素社会づくりについて	45
問28	廃棄物対策の推進について	46
問29	環境教育や環境学習について	47
問30	自然環境について	48
問31	身近な生活環境の保全について	49
問32	国家戦略特区について	50
問33	まちづくりについてご意見等	51
IV	全体考察	52

I 調査の概要

調査対象者	市政モニター	150人
回答者数	143人	(回収率 95.3%)
調査実施日	令和3年5月10日から令和3年5月24日	
実施方法	調査票による郵送及びインターネット調査	
調査実施課	広報室広聴課	TEL 582-2527
調査依頼課	企画調整局企画課	

II 市政モニターの構成

R3.5.1

区分	合計	男性	女性	区分	合計	男性	女性
全体	150 (100.0%)	68 (45.3%)	82 (54.7%)	区 別			
10歳代	1 (0.7%)	1 (0.7%)	0 (0.0%)	門司区	15 (10.0%)	6 (4.0%)	9 (6.0%)
20歳代	21 (14.0%)	6 (4.0%)	15 (10.0%)	小倉北区	27 (18.0%)	11 (7.3%)	16 (10.7%)
30歳代	21 (14.0%)	10 (6.7%)	11 (7.3%)	小倉南区	31 (20.7%)	13 (8.7%)	18 (12.0%)
40歳代	24 (16.0%)	11 (7.3%)	13 (8.7%)	若松区	15 (10.0%)	7 (4.7%)	8 (5.3%)
50歳代	23 (15.3%)	10 (6.7%)	13 (8.7%)	八幡東区	12 (8.0%)	5 (3.3%)	7 (4.7%)
60歳代	22 (14.7%)	11 (7.3%)	11 (7.3%)	八幡西区	38 (25.3%)	20 (13.3%)	18 (12.0%)
70歳以上	38 (25.3%)	19 (12.7%)	19 (12.7%)	戸畑区	12 (8.0%)	6 (4.0%)	6 (4.0%)

※モニター総数150名のうち郵送モニター22名、ネットモニター128名

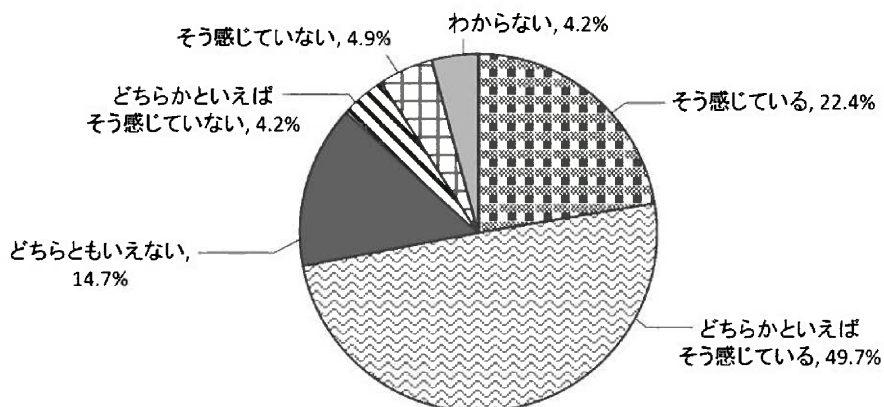
※数値の単位未満は四捨五入を原則としましたので、総数と内容の合計は、一致しない場合があります。

Ⅲ 調査結果

【子育てや教育について】

問1 北九州市では、放課後の子どもの居場所づくりや、母子健康診査の充実などによる安心して子育てができる環境づくりを進めています。そこで、おたずねします。

問1-1 あなたは、北九州市は、安心して子育てができるまちだと感じていますか。



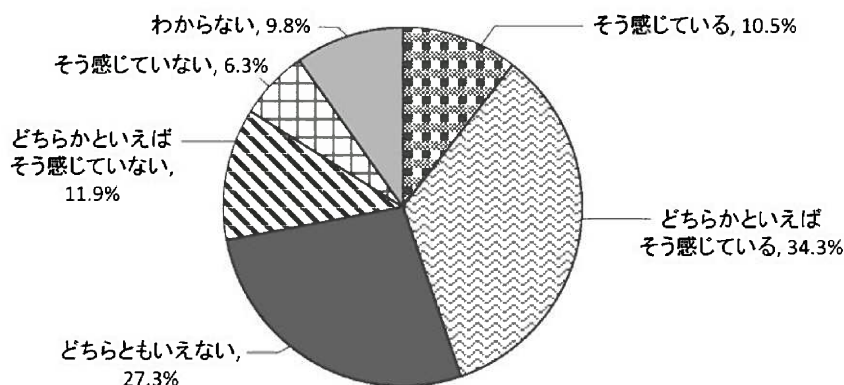
	サンプル数	そう感じている	どちらかといえばそう感じている	どちらともいえない	どちらかといえばそう感じていない	そう感じている	わからない	無回答
全体	143	22.4%	49.7%	14.7%	4.2%	4.9%	4.2%	0.0%
性別								
男性	66	22.7%	48.5%	18.2%	3.0%	4.5%	3.0%	0.0%
女性	77	22.1%	50.6%	11.7%	5.2%	5.2%	5.2%	0.0%
年齢別								
10歳代	1	0.0%	0.0%	100.0%	0.0%	0.0%	0.0%	0.0%
20歳代	19	10.5%	36.8%	21.1%	15.8%	5.3%	10.5%	0.0%
30歳代	18	27.8%	50.0%	5.6%	0.0%	5.6%	11.1%	0.0%
40歳代	23	30.4%	43.5%	13.0%	4.3%	4.3%	4.3%	0.0%
50歳代	22	18.2%	36.4%	36.4%	4.5%	4.5%	0.0%	0.0%
60歳代	22	18.2%	68.2%	9.1%	0.0%	4.5%	0.0%	0.0%
70歳以上	38	26.3%	57.9%	5.3%	2.6%	5.3%	2.6%	0.0%
区別								
門司区	15	13.3%	53.3%	20.0%	6.7%	6.7%	0.0%	0.0%
小倉北区	26	19.2%	50.0%	23.1%	3.8%	0.0%	3.8%	0.0%
小倉南区	30	23.3%	53.3%	13.3%	10.0%	0.0%	0.0%	0.0%
若松区	14	14.3%	64.3%	21.4%	0.0%	0.0%	0.0%	0.0%
八幡東区	11	18.2%	54.5%	18.2%	0.0%	0.0%	9.1%	0.0%
八幡西区	36	30.6%	41.7%	2.8%	0.0%	16.7%	8.3%	0.0%
戸畑区	11	27.3%	36.4%	18.2%	9.1%	0.0%	9.1%	0.0%

安心して子育てができるまちだと感じているかについては、「そう感じている」(22.4%)と「どちらかといえばそう感じている」(49.7%)をあわせた約7割(72.1%)が肯定的な回答であった。

肯定的な回答：「そう感じている」＋「どちらかといえばそう感じている」
 否定的な回答：「そう感じている」＋「どちらかといえばそう感じている」

問2 北九州市では、家庭・学校・地域が連携しながら、確かな学力と体力を向上させる教育の充実や心の教育の推進、非行から子どもを守る環境づくりなどに取り組んでいます。そこで、おたずねします。

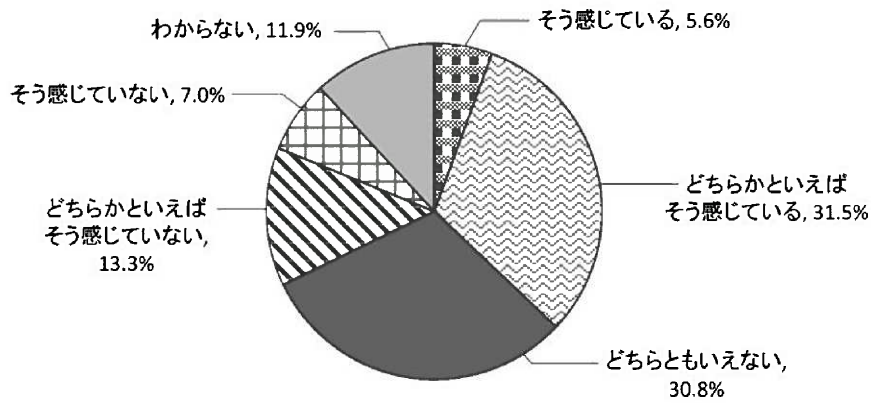
問2-1 あなたは、北九州市では、子どもの学力や体力を向上させるための環境が整っていると感じますか。



		サンプル数	そう感じている	どちらかといえばそう感じている	どちらともいえない	どちらかといえばそう感じていない	そう感じていない	わからない	無回答
全体		143	10.5%	34.3%	27.3%	11.9%	6.3%	9.8%	0.0%
性別	男性	66	12.1%	37.9%	27.3%	10.6%	6.1%	6.1%	0.0%
	女性	77	9.1%	31.2%	27.3%	13.0%	6.5%	13.0%	0.0%
年齢別	10歳代	1	0.0%	0.0%	0.0%	0.0%	100.0%	0.0%	0.0%
	20歳代	19	5.3%	26.3%	42.1%	15.8%	5.3%	5.3%	0.0%
	30歳代	18	11.1%	22.2%	27.8%	11.1%	5.6%	22.2%	0.0%
	40歳代	23	8.7%	21.7%	39.1%	4.3%	8.7%	17.4%	0.0%
	50歳代	22	9.1%	27.3%	36.4%	22.7%	4.5%	0.0%	0.0%
	60歳代	22	9.1%	45.5%	18.2%	13.6%	4.5%	9.1%	0.0%
	70歳以上	38	15.8%	50.0%	13.2%	7.9%	5.3%	7.9%	0.0%
区別	門司区	15	13.3%	33.3%	20.0%	6.7%	6.7%	20.0%	0.0%
	小倉北区	26	7.7%	23.1%	34.6%	19.2%	3.8%	11.5%	0.0%
	小倉南区	30	13.3%	30.0%	36.7%	10.0%	0.0%	10.0%	0.0%
	若松区	14	14.3%	35.7%	35.7%	14.3%	0.0%	0.0%	0.0%
	八幡東区	11	0.0%	54.5%	18.2%	18.2%	0.0%	9.1%	0.0%
	八幡西区	36	8.3%	44.4%	16.7%	8.3%	13.9%	8.3%	0.0%
	戸畑区	11	18.2%	18.2%	27.3%	9.1%	18.2%	9.1%	0.0%

子どもの学力や体力を向上させるための環境が整っていると感じているかについては、「どちらかといえばそう感じている」(34.3%)が最も多く、次いで「どちらともいえない」(27.3%)であった。肯定的な回答(44.8%)が否定的な回答(18.2%)を上回った。

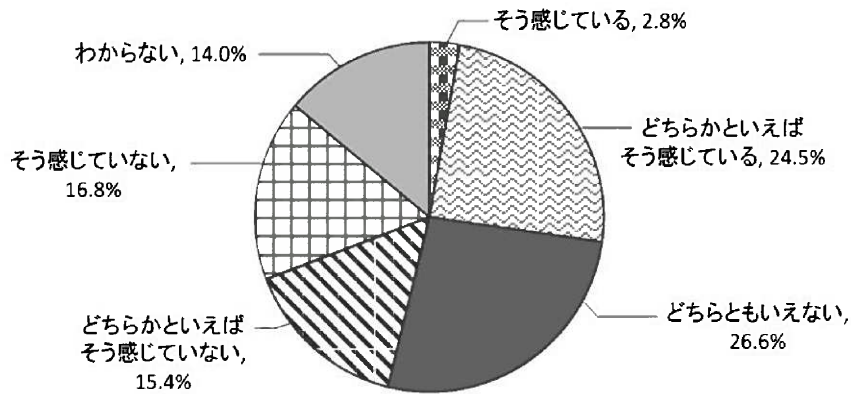
問2-2 あなたは、北九州市では、家庭や地域の教育活動への参画が進んでいると感じますか。



		サンプル数	そう感じている	どちらかといえ そう感じている	どちらともいえない	どちらかといえ そう感じていない	そう感じていない	わからない	無回答
全体		143	5.6%	31.5%	30.8%	13.3%	7.0%	11.9%	0.0%
性別	男性	66	6.1%	33.3%	31.8%	16.7%	6.1%	6.1%	0.0%
	女性	77	5.2%	29.9%	29.9%	10.4%	7.8%	16.9%	0.0%
年齢別	10歳代	1	0.0%	0.0%	0.0%	0.0%	100.0%	0.0%	0.0%
	20歳代	19	5.3%	26.3%	26.3%	15.8%	10.5%	15.8%	0.0%
	30歳代	18	5.6%	22.2%	33.3%	11.1%	5.6%	22.2%	0.0%
	40歳代	23	0.0%	30.4%	26.1%	13.0%	8.7%	21.7%	0.0%
	50歳代	22	4.5%	18.2%	45.5%	13.6%	4.5%	13.6%	0.0%
	60歳代	22	4.5%	40.9%	36.4%	9.1%	4.5%	4.5%	0.0%
	70歳以上	38	10.5%	42.1%	23.7%	15.8%	5.3%	2.6%	0.0%
区別	門司区	15	6.7%	26.7%	40.0%	6.7%	13.3%	6.7%	0.0%
	小倉北区	26	3.8%	11.5%	46.2%	15.4%	3.8%	19.2%	0.0%
	小倉南区	30	6.7%	20.0%	40.0%	13.3%	3.3%	16.7%	0.0%
	若松区	14	14.3%	28.6%	21.4%	21.4%	7.1%	7.1%	0.0%
	八幡東区	11	0.0%	45.5%	45.5%	0.0%	0.0%	9.1%	0.0%
	八幡西区	36	2.8%	52.8%	11.1%	11.1%	13.9%	8.3%	0.0%
	戸畑区	11	9.1%	36.4%	18.2%	27.3%	0.0%	9.1%	0.0%

家庭や地域の教育活動への参画が進んでいると感じているかについては、「どちらかといえ
ばそう感じている」(31.5%)が最も多く、次いで「どちらともいえない」(30.8%)
であった。また、肯定的な回答(37.1%)が否定的な回答(20.3%)を上回った。

問2-3 あなたは、北九州市では、非行などから子どもたちを守る環境づくりや、いじめや不登校など問題を抱えた子どもへの支援などの取組がしっかりと進められていると感じますか。



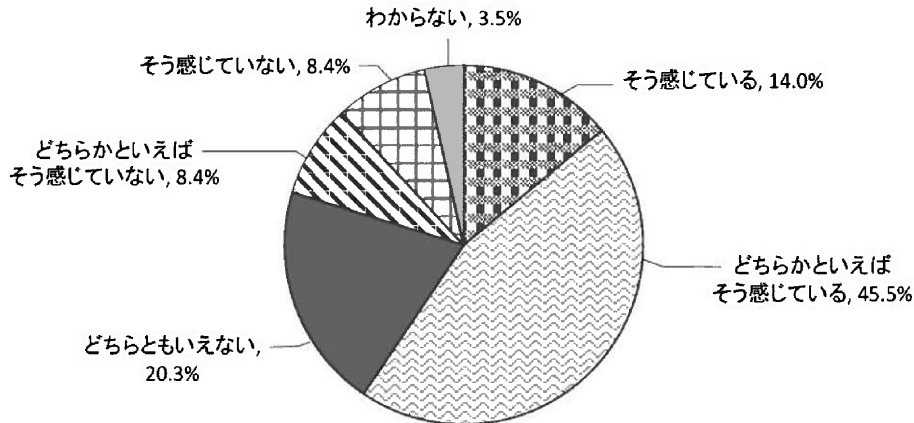
		サンプル数	そう感じている	どちらかといえばそう感じている	どちらともいえない	どちらかといえばそう感じていない	そう感じていない	わからない	無回答
全体		143	2.8%	24.5%	26.6%	15.4%	16.8%	14.0%	0.0%
性別	男性	66	3.0%	27.3%	31.8%	10.6%	18.2%	9.1%	0.0%
	女性	77	2.6%	22.1%	22.1%	19.5%	15.6%	18.2%	0.0%
年齢別	10歳代	1	0.0%	0.0%	0.0%	0.0%	100.0%	0.0%	0.0%
	20歳代	19	0.0%	5.3%	15.8%	26.3%	31.6%	21.1%	0.0%
	30歳代	18	0.0%	5.6%	50.0%	11.1%	11.1%	22.2%	0.0%
	40歳代	23	0.0%	17.4%	13.0%	26.1%	17.4%	26.1%	0.0%
	50歳代	22	4.5%	18.2%	36.4%	18.2%	13.6%	9.1%	0.0%
	60歳代	22	4.5%	31.8%	18.2%	18.2%	18.2%	9.1%	0.0%
	70歳以上	38	5.3%	47.4%	28.9%	2.6%	10.5%	5.3%	0.0%
区別	門司区	15	0.0%	26.7%	40.0%	13.3%	13.3%	6.7%	0.0%
	小倉北区	26	0.0%	19.2%	34.6%	11.5%	19.2%	15.4%	0.0%
	小倉南区	30	3.3%	20.0%	23.3%	30.0%	6.7%	16.7%	0.0%
	若松区	14	0.0%	21.4%	21.4%	21.4%	21.4%	14.3%	0.0%
	八幡東区	11	0.0%	27.3%	36.4%	0.0%	18.2%	18.2%	0.0%
	八幡西区	36	8.3%	30.6%	19.4%	8.3%	22.2%	11.1%	0.0%
	戸畑区	11	0.0%	27.3%	18.2%	18.2%	18.2%	18.2%	0.0%

非行などから子どもたちを守る環境づくりや、いじめや不登校など問題を抱えた子どもへの支援などの取組がしっかりと進められていると感じるかについては、「どちらともいえない」(26.6%)が最も多かった。また、否定的な回答(32.2%)が肯定的な回答(27.3%)を上回った。

【生涯学習について】

問3 北九州市では、市民センターや生涯学習センター、図書館等の生涯学習関連施設において、個人の意欲や能力に応じて学ぶことができる生涯学習の推進や、地域活動を支える人材の育成を図るため、ボランティア活動等に関する講座の実施や情報の提供に取り組んでいます。そこで、おたずねします。

問3-1 あなたは、北九州市は、生涯にわたって自由に学び、その成果を活かした活動を行う環境が整っていると感じますか。



	サンプル数	そう感じている	どちらかといえ そう感じている	どちらともいえない	どちらかといえ そう感じていない	そう感じていない	わからない	無回答	
全体	143	14.0%	45.5%	20.3%	8.4%	8.4%	3.5%	0.0%	
性別	男性	66	16.7%	43.9%	13.6%	10.6%	12.1%	3.0%	0.0%
	女性	77	11.7%	46.8%	26.0%	6.5%	5.2%	3.9%	0.0%
年齢別	10歳代	1	0.0%	0.0%	0.0%	100.0%	0.0%	0.0%	0.0%
	20歳代	19	10.5%	21.1%	36.8%	10.5%	10.5%	10.5%	0.0%
	30歳代	18	5.6%	50.0%	11.1%	16.7%	5.6%	11.1%	0.0%
	40歳代	23	0.0%	56.5%	21.7%	13.0%	8.7%	0.0%	0.0%
	50歳代	22	9.1%	45.5%	31.8%	0.0%	13.6%	0.0%	0.0%
	60歳代	22	22.7%	50.0%	13.6%	4.5%	4.5%	4.5%	0.0%
	70歳以上	38	26.3%	47.4%	13.2%	5.3%	7.9%	0.0%	0.0%
区別	門司区	15	20.0%	40.0%	20.0%	13.3%	6.7%	0.0%	0.0%
	小倉北区	26	11.5%	50.0%	19.2%	11.5%	7.7%	0.0%	0.0%
	小倉南区	30	13.3%	43.3%	20.0%	3.3%	3.3%	16.7%	0.0%
	若松区	14	7.1%	42.9%	35.7%	7.1%	7.1%	0.0%	0.0%
	八幡東区	11	0.0%	54.5%	36.4%	9.1%	0.0%	0.0%	0.0%
	八幡西区	36	16.7%	52.8%	11.1%	5.6%	13.9%	0.0%	0.0%
	戸畑区	11	27.3%	18.2%	18.2%	18.2%	18.2%	0.0%	0.0%

生涯にわたって自由に学び、その成果を活かした活動を行う環境が整っていると感じるかについては、「そう感じている」(14.0%)と「どちらかといえばそう感じている」(45.5%)をあわせた肯定的な回答が59.5%で否定的な回答(16.8%)を上回った。