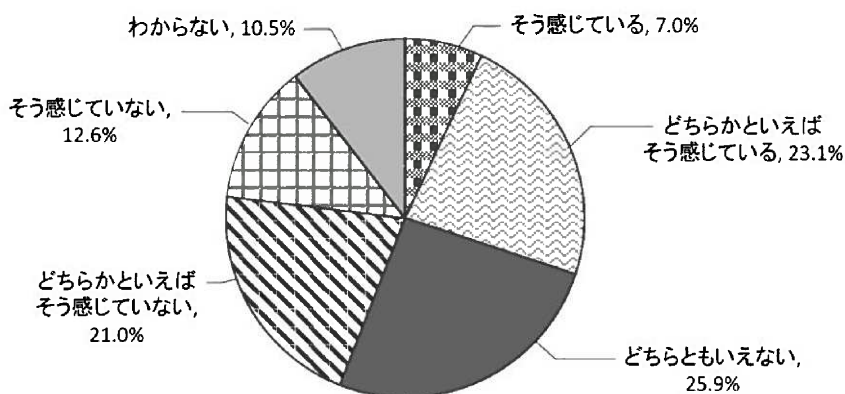


問3-2 あなたは、北九州市は、地域活動をリードする人材やボランティア活動に取り組む人材が増加していると感じますか。



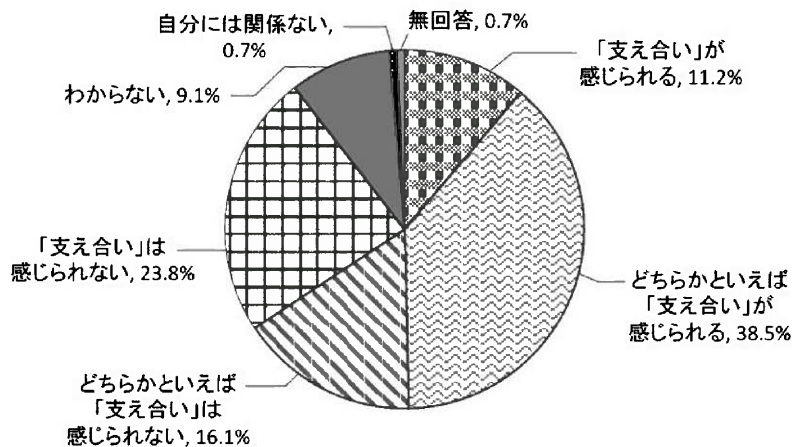
		サンプル数	そう感じている	どちらかといえばそう感じている	どちらともいえない	どちらかといえばそう感じていない	そう感じていない	わからない	無回答
全体		143	7.0%	23.1%	25.9%	21.0%	12.6%	10.5%	0.0%
性別	男性	66	4.5%	28.8%	22.7%	24.2%	15.2%	4.5%	0.0%
	女性	77	9.1%	18.2%	28.6%	18.2%	10.4%	15.6%	0.0%
年齢別	10歳代	1	0.0%	100.0%	0.0%	0.0%	0.0%	0.0%	0.0%
	20歳代	19	15.8%	10.5%	15.8%	26.3%	15.8%	15.8%	0.0%
	30歳代	18	0.0%	33.3%	16.7%	22.2%	5.6%	22.2%	0.0%
	40歳代	23	4.3%	17.4%	34.8%	21.7%	17.4%	4.3%	0.0%
	50歳代	22	4.5%	22.7%	27.3%	22.7%	18.2%	4.5%	0.0%
	60歳代	22	9.1%	22.7%	27.3%	18.2%	13.6%	9.1%	0.0%
	70歳以上	38	7.9%	26.3%	28.9%	18.4%	7.9%	10.5%	0.0%
区別	門司区	15	6.7%	20.0%	33.3%	20.0%	6.7%	13.3%	0.0%
	小倉北区	26	3.8%	11.5%	15.4%	46.2%	11.5%	11.5%	0.0%
	小倉南区	30	0.0%	20.0%	20.0%	23.3%	13.3%	23.3%	0.0%
	若松区	14	0.0%	14.3%	64.3%	7.1%	14.3%	0.0%	0.0%
	八幡東区	11	9.1%	36.4%	27.3%	18.2%	0.0%	9.1%	0.0%
	八幡西区	36	13.9%	33.3%	25.0%	5.6%	16.7%	5.6%	0.0%
	戸畑区	11	18.2%	27.3%	9.1%	27.3%	18.2%	0.0%	0.0%

地域活動をリードする人材やボランティア活動に取り組む人材が増加していると感じるかについては、「どちらともいえない」(25.9%)と最も多く、否定的な回答(33.6%)が、「そう感じている」(7.0%)と「どちらかといえばそう感じている」(23.1%)をあわせた肯定的な回答(30.1%)を上回った。

【地域での支え合いについて】

問4 北九州市には、民生委員・児童委員による見守りや自治会・町内会によるふれあいや支え合いの活動、社会福祉協議会によるふれあいネットワーク（ご近所による見守り、助け合い、話し合いのしくみ）、老人クラブによる友愛訪問（ひとり暮らし高齢者への訪問）など様々な地域を支えるネットワークがあります。これらのネットワークをさらに結びつけることによって地域における見守り支援体制を充実・強化する「いのちをつなぐネットワーク事業」に取り組んでいます。そこで、おたずねします。

問4-1 あなたは、お住まいの地域で近所の人同士の「支え合い」を感じることができですか。



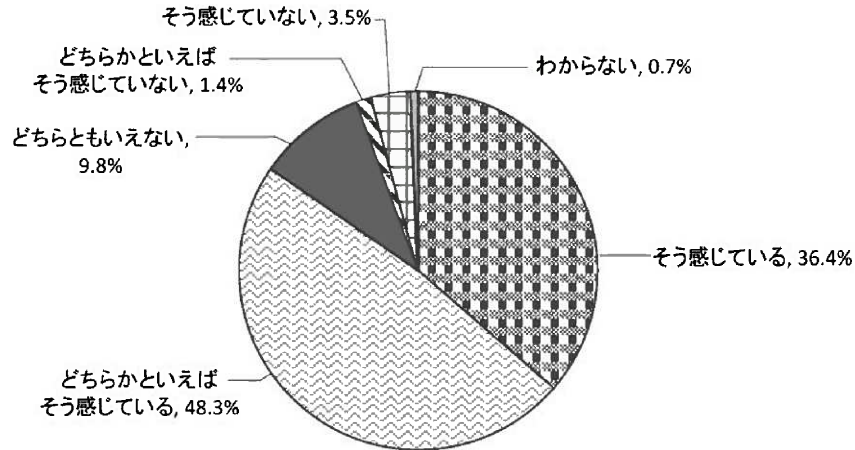
		サンプル数	「支え合い」が感じられる	「どちらかといえば支え合い」が感じられる	「どちらかといえば支え合い」は感じられない	「支え合い」は感じられない	わからない	自分には関係ない	無回答
全体		143	11.2%	38.5%	16.1%	23.8%	9.1%	0.7%	0.7%
性別	男性	66	13.6%	34.8%	10.6%	28.8%	9.1%	1.5%	1.5%
	女性	77	9.1%	41.6%	20.8%	19.5%	9.1%	0.0%	0.0%
年齢別	10歳代	1	0.0%	0.0%	0.0%	100.0%	0.0%	0.0%	0.0%
	20歳代	19	15.8%	31.6%	31.6%	21.1%	0.0%	0.0%	0.0%
	30歳代	18	11.1%	44.4%	5.6%	22.2%	16.7%	0.0%	0.0%
	40歳代	23	8.7%	34.8%	8.7%	30.4%	13.0%	4.3%	0.0%
	50歳代	22	9.1%	36.4%	18.2%	27.3%	9.1%	0.0%	0.0%
	60歳代	22	9.1%	40.9%	22.7%	18.2%	9.1%	0.0%	0.0%
	70歳以上	38	13.2%	42.1%	13.2%	21.1%	7.9%	0.0%	2.6%
区別	門司区	15	0.0%	33.3%	33.3%	26.7%	0.0%	6.7%	0.0%
	小倉北区	26	7.7%	46.2%	11.5%	26.9%	7.7%	0.0%	0.0%
	小倉南区	30	10.0%	36.7%	10.0%	26.7%	13.3%	0.0%	3.3%
	若松区	14	21.4%	35.7%	21.4%	7.1%	14.3%	0.0%	0.0%
	八幡東区	11	18.2%	45.5%	9.1%	18.2%	9.1%	0.0%	0.0%
	八幡西区	36	13.9%	38.9%	11.1%	27.8%	8.3%	0.0%	0.0%
	戸畑区	11	9.1%	27.3%	36.4%	18.2%	9.1%	0.0%	0.0%

住まいの地域で近所の人同士の「支え合い」を感じることができるかについては、「『支え合い』が感じられる」（11.2%）と「どちらかといえば『支え合い』が感じられる」（38.5%）をあわせた49.7%が肯定的な回答で、「どちらかといえば『支え合い』は感じられない」（16.1%）と「『支え合い』は感じられない」（23.8%）をあわせた否定的な回答（39.9%）を上回った。

【医療・衛生体制について】

問5 北九州市では、周産期・小児医療、リハビリテーションなどの充実を図るとともに、救急医療や小児救急医療をはじめ、市民が安心して安全な医療が受けられる体制の充実に取り組んでいます。そこでおたずねします。

問5-1 あなたは、北九州市は、医療体制の整っているまちだと感じますか。



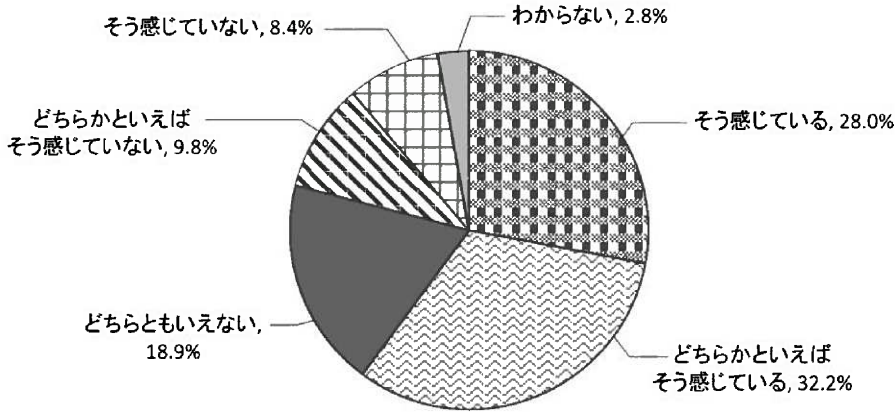
		サンプル数	そう感じている	どちらかといえばそう感じている	どちらともいえない	どちらかといえばそう感じていない	そう感じていない	わからない	無回答
全体		143	36.4%	48.3%	9.8%	1.4%	3.5%	0.7%	0.0%
性別	男性	66	42.4%	45.5%	4.5%	1.5%	4.5%	1.5%	0.0%
	女性	77	31.2%	50.6%	14.3%	1.3%	2.6%	0.0%	0.0%
年齢別	10歳代	1	100.0%	0.0%	0.0%	0.0%	0.0%	0.0%	0.0%
	20歳代	19	26.3%	42.1%	15.8%	5.3%	5.3%	5.3%	0.0%
	30歳代	18	44.4%	44.4%	5.6%	0.0%	5.6%	0.0%	0.0%
	40歳代	23	21.7%	60.9%	8.7%	0.0%	8.7%	0.0%	0.0%
	50歳代	22	40.9%	50.0%	4.5%	0.0%	4.5%	0.0%	0.0%
	60歳代	22	36.4%	50.0%	9.1%	4.5%	0.0%	0.0%	0.0%
	70歳以上	38	42.1%	44.7%	13.2%	0.0%	0.0%	0.0%	0.0%
区別	門司区	15	20.0%	60.0%	6.7%	0.0%	13.3%	0.0%	0.0%
	小倉北区	26	38.5%	46.2%	11.5%	0.0%	3.8%	0.0%	0.0%
	小倉南区	30	36.7%	60.0%	3.3%	0.0%	0.0%	0.0%	0.0%
	若松区	14	21.4%	35.7%	35.7%	0.0%	7.1%	0.0%	0.0%
	八幡東区	11	81.8%	18.2%	0.0%	0.0%	0.0%	0.0%	0.0%
	八幡西区	36	30.6%	52.8%	8.3%	2.8%	2.8%	2.8%	0.0%
	戸畑区	11	45.5%	36.4%	9.1%	9.1%	0.0%	0.0%	0.0%

医療体制の整っているまちだと感じるかについては、「そう感じている」(36.4%)が最も多く、次いで「どちらかといえばそう感じている」(48.3%)となっており、8割以上(84.7%)が肯定的な回答であり、否定的な回答(4.9%)を上回った。

【安全・安心なまちづくりについて】

問6 北九州市では、市民と行政が一体となり、地域における防犯対策の推進と防犯体制の強化を図る取組を積極的に進めています。そこで、おたずねします。

問6-1 あなたは、北九州市は、犯罪のない安全・安心なまちづくりに向けた取組が、以前と比べて進んでいると感じますか。



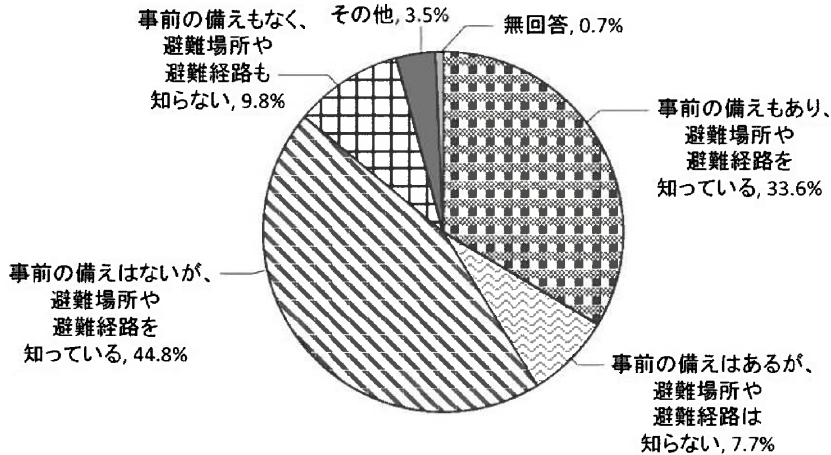
		サンプル数	そう感じている	どちらかといえばそう感じている	どちらともいえない	どちらかといえばそう感じていない	そう感じていない	わからない	無回答
全体		143	28.0%	32.2%	18.9%	9.8%	8.4%	2.8%	0.0%
性別	男性	66	34.8%	28.8%	15.2%	9.1%	9.1%	3.0%	0.0%
	女性	77	22.1%	35.1%	22.1%	10.4%	7.8%	2.6%	0.0%
年齢別	10歳代	1	0.0%	100.0%	0.0%	0.0%	0.0%	0.0%	0.0%
	20歳代	19	26.3%	15.8%	31.6%	10.5%	15.8%	0.0%	0.0%
	30歳代	18	22.2%	22.2%	33.3%	5.6%	5.6%	11.1%	0.0%
	40歳代	23	17.4%	39.1%	13.0%	26.1%	4.3%	0.0%	0.0%
	50歳代	22	31.8%	36.4%	4.5%	13.6%	13.6%	0.0%	0.0%
	60歳代	22	36.4%	31.8%	22.7%	0.0%	9.1%	0.0%	0.0%
	70歳以上	38	31.6%	36.8%	15.8%	5.3%	5.3%	5.3%	0.0%
区別	門司区	15	33.3%	26.7%	13.3%	13.3%	6.7%	6.7%	0.0%
	小倉北区	26	15.4%	34.6%	19.2%	15.4%	11.5%	3.8%	0.0%
	小倉南区	30	30.0%	26.7%	26.7%	6.7%	3.3%	6.7%	0.0%
	若松区	14	28.6%	42.9%	21.4%	0.0%	7.1%	0.0%	0.0%
	八幡東区	11	27.3%	27.3%	27.3%	9.1%	9.1%	0.0%	0.0%
	八幡西区	36	33.3%	33.3%	13.9%	8.3%	11.1%	0.0%	0.0%
	戸畑区	11	27.3%	36.4%	9.1%	18.2%	9.1%	0.0%	0.0%

犯罪のない安全・安心なまちづくりに向けた取組が、以前と比べて進んでいると感じるかについては、「そう感じている」(28.0%)と「どちらかといえばそう感じている」(32.2%)をあわせた60.2%の人が肯定的な回答、「どちらかといえばそう感じていない」(9.8%)と「そう感じていない」(8.4%)をあわせた18.2%が否定的な回答であり、肯定的な回答が否定的な回答を42.0%上回った。

【地域の防災力について】

問7 北九州市では、地震や台風などの災害などから市民の生活を守るため、防災体制の充実や河川・下水道の整備などに取り組むとともに、災害などに対する事前の備えの充実に取り組んでいます。そこで、おたずねします。

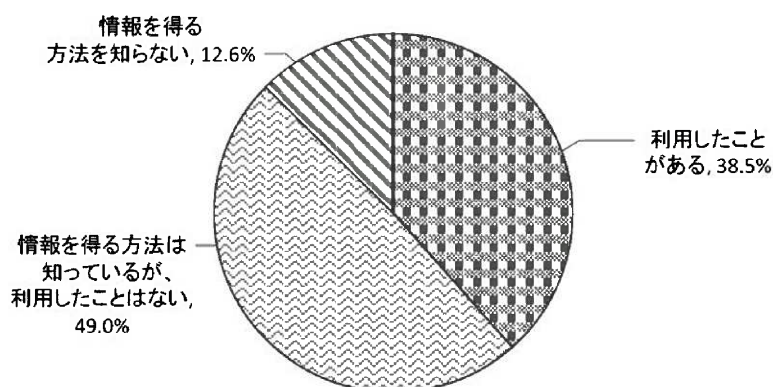
問7-1 あなたは、震災や風水害などの災害が発生したときのために、事前の備えをしていますか。また、避難場所や避難経路を知っていますか。



		サンプル数	事前の備えもあり、避難場所や避難経路を知っている	事前の備えはあるが、避難場所や避難経路は知らない	事前の備えはないが、避難場所や避難経路を知っている	事前の備えもなく、避難場所や避難経路も知らない	その他	無回答
全体		143	33.6%	7.7%	44.8%	9.8%	3.5%	0.7%
性別	男性	66	43.9%	3.0%	34.8%	16.7%	1.5%	0.0%
	女性	77	24.7%	11.7%	53.2%	3.9%	5.2%	1.3%
年齢別	10歳代	1	0.0%	0.0%	0.0%	100.0%	0.0%	0.0%
	20歳代	19	26.3%	10.5%	52.6%	10.5%	0.0%	0.0%
	30歳代	18	66.7%	5.6%	16.7%	11.1%	0.0%	0.0%
	40歳代	23	13.0%	13.0%	60.9%	8.7%	4.3%	0.0%
	50歳代	22	31.8%	4.5%	40.9%	9.1%	13.6%	0.0%
	60歳代	22	31.8%	0.0%	50.0%	13.6%	0.0%	4.5%
	70歳以上	38	36.8%	10.5%	44.7%	5.3%	2.6%	0.0%
区別	門司区	15	13.3%	13.3%	66.7%	6.7%	0.0%	0.0%
	小倉北区	26	46.2%	11.5%	30.8%	7.7%	3.8%	0.0%
	小倉南区	30	33.3%	3.3%	40.0%	16.7%	6.7%	0.0%
	若松区	14	35.7%	14.3%	50.0%	0.0%	0.0%	0.0%
	八幡東区	11	27.3%	0.0%	63.6%	9.1%	0.0%	0.0%
	八幡西区	36	38.9%	5.6%	38.9%	11.1%	2.8%	2.8%
	戸畑区	11	18.2%	9.1%	54.5%	9.1%	9.1%	0.0%

震災や風水害などの災害が発生したときのために、事前の備えをしているか。また、避難場所や避難経路を知っているかについては、「事前の備えはないが、避難場所や避難経路を知っている」が最も多く44.8%であった。また、「事前の備えがある」が41.3%、「避難場所や避難経路を知っている」が78.4%であった。

問7-2 あなたは、震災や風水害などの災害が発生した時に、テレビやラジオ、携帯メール、広報車での呼びかけなど、避難に関する情報を得る方法を知っていますか。また、利用したことがありますか。



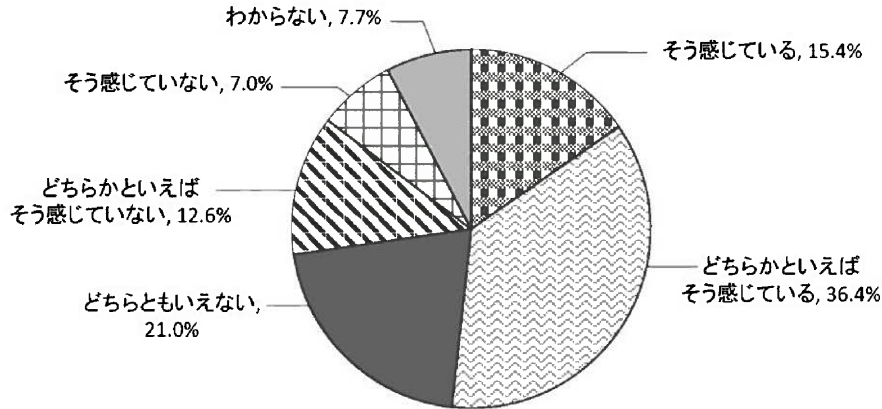
		サンプル数	が利用したことがある	知っている方法を知っているが、利用したことはない	情報を得る方法を知らない	その他	無回答
全体		143	38.5%	49.0%	12.6%	0.0%	0.0%
性別	男性	66	34.8%	51.5%	13.6%	0.0%	0.0%
	女性	77	41.6%	46.8%	11.7%	0.0%	0.0%
年齢別	10歳代	1	0.0%	0.0%	100.0%	0.0%	0.0%
	20歳代	19	26.3%	52.6%	21.1%	0.0%	0.0%
	30歳代	18	11.1%	77.8%	11.1%	0.0%	0.0%
	40歳代	23	34.8%	52.2%	13.0%	0.0%	0.0%
	50歳代	22	72.7%	13.6%	13.6%	0.0%	0.0%
	60歳代	22	45.5%	36.4%	18.2%	0.0%	0.0%
	70歳以上	38	36.8%	60.5%	2.6%	0.0%	0.0%
区別	門司区	15	20.0%	73.3%	6.7%	0.0%	0.0%
	小倉北区	26	42.3%	46.2%	11.5%	0.0%	0.0%
	小倉南区	30	50.0%	40.0%	10.0%	0.0%	0.0%
	若松区	14	35.7%	50.0%	14.3%	0.0%	0.0%
	八幡東区	11	45.5%	36.4%	18.2%	0.0%	0.0%
	八幡西区	36	33.3%	50.0%	16.7%	0.0%	0.0%
	戸畑区	11	36.4%	54.5%	9.1%	0.0%	0.0%

震災や風水害などの災害が発生した時に、テレビやラジオ、携帯メール、広報車での呼びかけなど、避難に関する情報を得る方法を知っているか、また、利用したことがあるかについては、「情報を得る方法を知っているが、利用したことはない」（49.0%）が最も多く、次いで「利用したことがある」（38.5%）となり、「知っている」人は合計で87.5%であった。

【高齢者の暮らしについて】

問8 北九州市では、高齢者がいつまでもいきいきと活躍でき、また介護が必要となっても安心して住み慣れた地域で暮らしていける環境づくりを進めるため、健康づくり・介護予防の推進、生きがいきりの支援、認知症対策や高齢者の虐待防止・権利擁護の取組の推進、高齢者施設や在宅福祉の充実などに取り組んでいます。そこで、おたずねします。

問8-1 あなたは、北九州市は、高齢社会対策が充実してきたと感じますか。



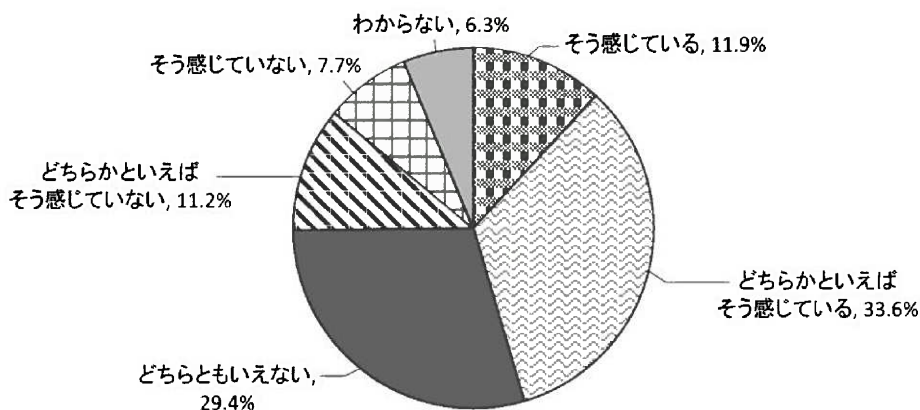
		サンプル数	そう感じている	どちらかといえばそう感じている	どちらともいえない	どちらかといえばそう感じている	そう感じている	わからない	無回答
全体		143	15.4%	36.4%	21.0%	12.6%	7.0%	7.7%	0.0%
性別	男性	66	24.2%	33.3%	16.7%	13.6%	9.1%	3.0%	0.0%
	女性	77	7.8%	39.0%	24.7%	11.7%	5.2%	11.7%	0.0%
年齢別	10歳代	1	0.0%	0.0%	100.0%	0.0%	0.0%	0.0%	0.0%
	20歳代	19	15.8%	26.3%	10.5%	26.3%	5.3%	15.8%	0.0%
	30歳代	18	5.6%	44.4%	5.6%	11.1%	16.7%	16.7%	0.0%
	40歳代	23	13.0%	26.1%	30.4%	17.4%	4.3%	8.7%	0.0%
	50歳代	22	4.5%	54.5%	9.1%	18.2%	9.1%	4.5%	0.0%
	60歳代	22	22.7%	40.9%	22.7%	4.5%	9.1%	0.0%	0.0%
	70歳以上	38	23.7%	31.6%	31.6%	5.3%	2.6%	5.3%	0.0%
区別	門司区	15	6.7%	33.3%	26.7%	13.3%	6.7%	13.3%	0.0%
	小倉北区	26	15.4%	30.8%	34.6%	15.4%	3.8%	0.0%	0.0%
	小倉南区	30	6.7%	36.7%	16.7%	16.7%	6.7%	16.7%	0.0%
	若松区	14	7.1%	28.6%	21.4%	21.4%	14.3%	7.1%	0.0%
	八幡東区	11	27.3%	54.5%	18.2%	0.0%	0.0%	0.0%	0.0%
	八幡西区	36	22.2%	38.9%	16.7%	5.6%	11.1%	5.6%	0.0%
	戸畑区	11	27.3%	36.4%	9.1%	18.2%	0.0%	9.1%	0.0%

高齢社会対策が充実してきたと感じるかについては、「どちらかといえばそう感じている」(36.4%)が最も多く、「そう感じている」(15.4%)をあわせた51.8%が肯定的な回答であり、否定的な回答(19.6%)を32.2%上回った。

【市民が主役の健康づくりについて】

問9 北九州市では、生涯を通じて市民一人ひとりが健康でいきいきと心豊かに暮らすことができるように、特定健診・特定保健指導・各種健康診査の実施、健康マイレージ・ひまわりタイチー（介護予防太極拳）等の介護予防事業など、市民が主役となる健康づくりを進めています。そこで、おたずねします。

問9-1 あなたは、北九州市は、健康づくりに関する取組が充実してきたと感じますか。



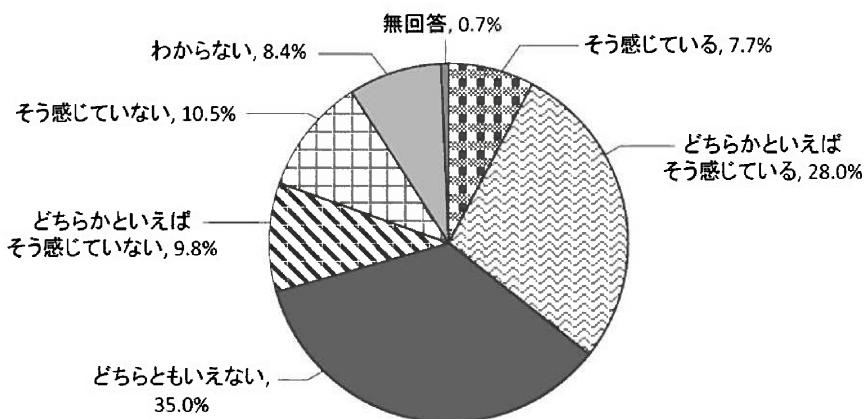
		サンプル数	そう感じている	どちらかといえばそう感じている	どちらともいえない	どちらかといえばそう感じている	そう感じている	わからない	無回答
全体		143	11.9%	33.6%	29.4%	11.2%	7.7%	6.3%	0.0%
性別	男性	66	10.6%	31.8%	28.8%	15.2%	9.1%	4.5%	0.0%
	女性	77	13.0%	35.1%	29.9%	7.8%	6.5%	7.8%	0.0%
年齢別	10歳代	1	0.0%	100.0%	0.0%	0.0%	0.0%	0.0%	0.0%
	20歳代	19	5.3%	31.6%	36.8%	10.5%	10.5%	5.3%	0.0%
	30歳代	18	5.6%	16.7%	33.3%	11.1%	11.1%	22.2%	0.0%
	40歳代	23	4.3%	39.1%	17.4%	26.1%	4.3%	8.7%	0.0%
	50歳代	22	9.1%	18.2%	54.5%	0.0%	18.2%	0.0%	0.0%
	60歳代	22	9.1%	50.0%	22.7%	13.6%	4.5%	0.0%	0.0%
	70歳以上	38	26.3%	36.8%	21.1%	7.9%	2.6%	5.3%	0.0%
区別	門司区	15	13.3%	26.7%	40.0%	6.7%	6.7%	6.7%	0.0%
	小倉北区	26	7.7%	34.6%	30.8%	15.4%	7.7%	3.8%	0.0%
	小倉南区	30	13.3%	23.3%	36.7%	10.0%	3.3%	13.3%	0.0%
	若松区	14	7.1%	42.9%	14.3%	14.3%	14.3%	7.1%	0.0%
	八幡東区	11	9.1%	63.6%	27.3%	0.0%	0.0%	0.0%	0.0%
	八幡西区	36	8.3%	30.6%	33.3%	13.9%	11.1%	2.8%	0.0%
	戸畑区	11	36.4%	36.4%	0.0%	9.1%	9.1%	9.1%	0.0%

健康づくりに関する取組が充実してきたと感じるかについては、「どちらかといえばそう感じている」(33.6%)が最も多く、「そう感じている」(11.9%)とあわせると、45.5%が肯定的な回答であり、否定的な回答(18.9%)を上回った。

【人にやさしいまちづくりについて】

問10 北九州市では、すべての市民が年齢、性別、障害の有無、国籍、社会的身分又は門地などにかかわらず安心して学び、働き、活動できるまちづくりを進めるため、「人権講演会」や「人権の約束事運動」、「男女共同参画の推進」、「多文化共生の推進」などに取り組んでいます。そこで、おたずねします。

問10-1 あなたは、北九州市では、人権問題に対する理解が進んでいると感じますか。



		サンプル数	そう感じている	どちらかといえば そう感じている	どちらともいえない	どちらかといえば そう感じていない	そう感じていない	わからない	無回答
全体		143	7.7%	28.0%	35.0%	9.8%	10.5%	8.4%	0.7%
性別	男性	66	7.6%	34.8%	30.3%	6.1%	13.6%	7.6%	0.0%
	女性	77	7.8%	22.1%	39.0%	13.0%	7.8%	9.1%	1.3%
年齢別	10歳代	1	0.0%	0.0%	0.0%	0.0%	100.0%	0.0%	0.0%
	20歳代	19	5.3%	21.1%	26.3%	21.1%	15.8%	10.5%	0.0%
	30歳代	18	0.0%	16.7%	44.4%	11.1%	11.1%	16.7%	0.0%
	40歳代	23	0.0%	26.1%	34.8%	26.1%	4.3%	8.7%	0.0%
	50歳代	22	4.5%	18.2%	50.0%	4.5%	18.2%	4.5%	0.0%
	60歳代	22	13.6%	31.8%	40.9%	0.0%	9.1%	4.5%	0.0%
	70歳以上	38	15.8%	42.1%	23.7%	2.6%	5.3%	7.9%	2.6%
区別	門司区	15	6.7%	26.7%	33.3%	6.7%	20.0%	6.7%	0.0%
	小倉北区	26	0.0%	38.5%	23.1%	15.4%	15.4%	7.7%	0.0%
	小倉南区	30	10.0%	13.3%	43.3%	13.3%	3.3%	16.7%	0.0%
	若松区	14	0.0%	35.7%	42.9%	7.1%	14.3%	0.0%	0.0%
	八幡東区	11	9.1%	18.2%	45.5%	9.1%	0.0%	9.1%	9.1%
	八幡西区	36	13.9%	30.6%	30.6%	2.8%	13.9%	8.3%	0.0%
	戸畑区	11	9.1%	36.4%	36.4%	18.2%	0.0%	0.0%	0.0%

人権問題に対する理解が進んでいると感じるかについては、「そう感じている」(7.7%)と「どちらかといえばそう感じている」(28.0%)をあわせた35.7%が肯定的な回答であり、否定的な回答(20.3%)を上回った。