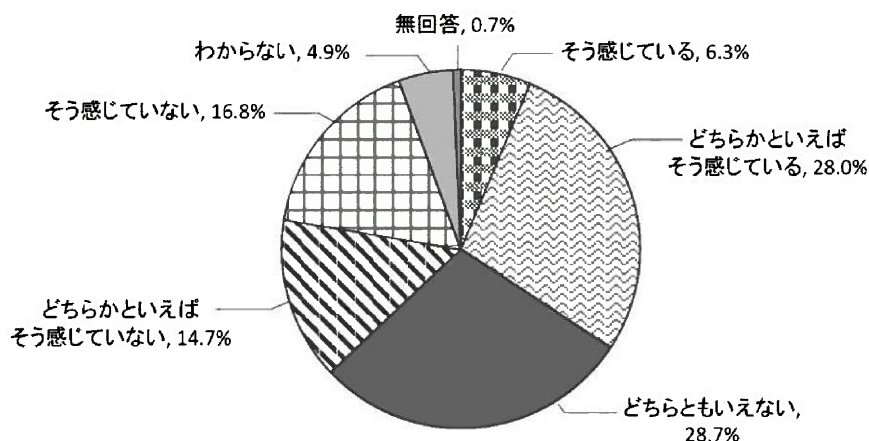


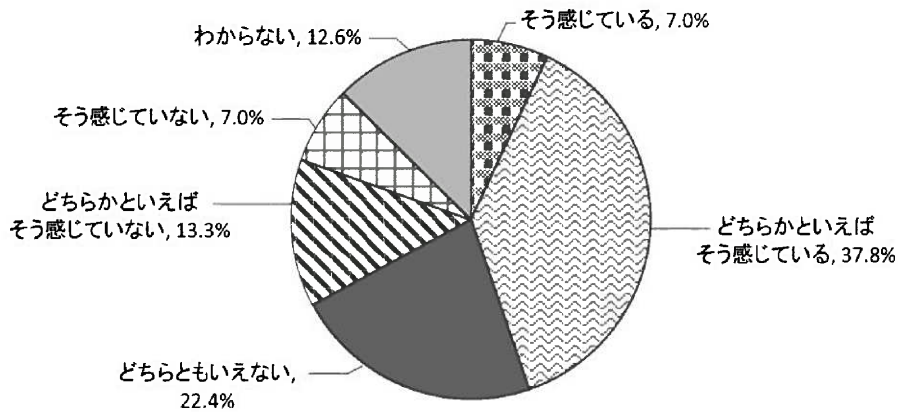
問10-2 あなたは、北九州市は、男女がともに社会の対等な構成員として、家庭、仕事、地域活動に参画しているまちだと感じますか。



		サンプル数	そう感じている	どちらかといえばそう感じている	どちらともいえない	どちらかといえばそう感じていない	そう感じていない	わからない	無回答
全体		143	6.3%	28.0%	28.7%	14.7%	16.8%	4.9%	0.7%
性別	男性	66	9.1%	30.3%	30.3%	12.1%	15.2%	3.0%	0.0%
	女性	77	3.9%	26.0%	27.3%	16.9%	18.2%	6.5%	1.3%
年齢別	10歳代	1	0.0%	0.0%	0.0%	100.0%	0.0%	0.0%	0.0%
	20歳代	19	5.3%	31.6%	21.1%	15.8%	21.1%	5.3%	0.0%
	30歳代	18	5.6%	33.3%	33.3%	0.0%	22.2%	5.6%	0.0%
	40歳代	23	0.0%	26.1%	21.7%	17.4%	26.1%	8.7%	0.0%
	50歳代	22	9.1%	22.7%	31.8%	18.2%	18.2%	0.0%	0.0%
	60歳代	22	4.5%	36.4%	27.3%	22.7%	4.5%	4.5%	0.0%
	70歳以上	38	10.5%	23.7%	34.2%	10.5%	13.2%	5.3%	2.6%
区別	門司区	15	6.7%	20.0%	33.3%	6.7%	33.3%	0.0%	0.0%
	小倉北区	26	3.8%	19.2%	30.8%	19.2%	15.4%	11.5%	0.0%
	小倉南区	30	6.7%	10.0%	30.0%	30.0%	16.7%	6.7%	0.0%
	若松区	14	0.0%	35.7%	28.6%	21.4%	14.3%	0.0%	0.0%
	八幡東区	11	27.3%	54.5%	9.1%	0.0%	0.0%	0.0%	9.1%
	八幡西区	36	2.8%	38.9%	30.6%	5.6%	16.7%	5.6%	0.0%
	戸畑区	11	9.1%	36.4%	27.3%	9.1%	18.2%	0.0%	0.0%

男女がともに社会の対等な構成員として、家族、仕事、地域活動に参画しているまちだと感じるかについては、「そう感じている」(6.3%)と「どちらかといえばそう感じている」(28.0%)をあわせた34.3%が肯定的な回答、「どちらかといえばそう感じていない」(14.7%)と「そう感じていない」(16.8%)をあわせた31.5%が否定的な回答であり、肯定的な回答が否定的な回答を上回った。

問10-3 あなたは、北九州市は、市民レベルでの国際理解が進むなど、外国人市民にとっても暮らしやすい環境であると感じますか。



		サンプル数	そう感じている	どちらかといえばそう感じている	どちらともいえない	どちらかといえばそう感じていない	そう感じていない	わからない	無回答
全体		143	7.0%	37.8%	22.4%	13.3%	7.0%	12.6%	0.0%
性別	男性	66	6.1%	39.4%	24.2%	12.1%	9.1%	9.1%	0.0%
	女性	77	7.8%	36.4%	20.8%	14.3%	5.2%	15.6%	0.0%
年齢別	10歳代	1	0.0%	100.0%	0.0%	0.0%	0.0%	0.0%	0.0%
	20歳代	19	10.5%	31.6%	21.1%	10.5%	15.8%	10.5%	0.0%
	30歳代	18	5.6%	27.8%	27.8%	16.7%	0.0%	22.2%	0.0%
	40歳代	23	0.0%	43.5%	4.3%	26.1%	17.4%	8.7%	0.0%
	50歳代	22	9.1%	45.5%	27.3%	13.6%	0.0%	4.5%	0.0%
	60歳代	22	4.5%	45.5%	18.2%	9.1%	4.5%	18.2%	0.0%
	70歳以上	38	10.5%	31.6%	31.6%	7.9%	5.3%	13.2%	0.0%
区別	門司区	15	6.7%	26.7%	26.7%	0.0%	20.0%	20.0%	0.0%
	小倉北区	26	0.0%	50.0%	26.9%	11.5%	3.8%	7.7%	0.0%
	小倉南区	30	3.3%	33.3%	13.3%	20.0%	6.7%	23.3%	0.0%
	若松区	14	0.0%	42.9%	28.6%	21.4%	0.0%	7.1%	0.0%
	八幡東区	11	9.1%	54.5%	27.3%	9.1%	0.0%	0.0%	0.0%
	八幡西区	36	16.7%	30.6%	25.0%	11.1%	8.3%	8.3%	0.0%
	戸畑区	11	9.1%	36.4%	9.1%	18.2%	9.1%	18.2%	0.0%

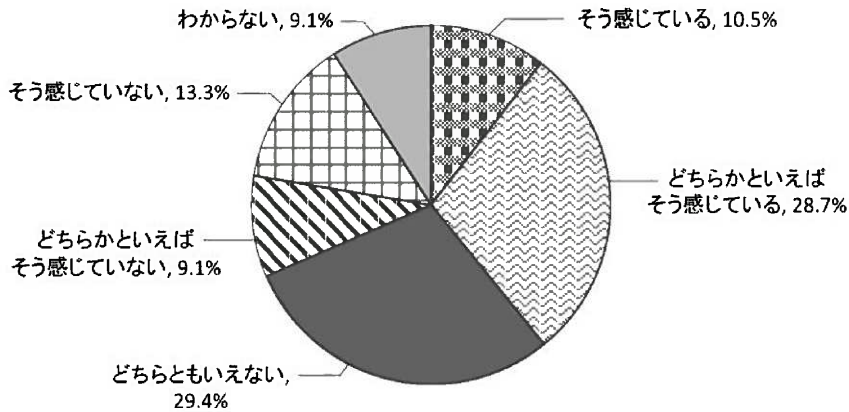
市民レベルでの国際理解が進むなど、外国人市民にとっても暮らしやすい環境であると感じるかについては、「そう感じている」(7.0%)と「どちらかといえばそう感じている」(37.8%)をあわせた44.8%が肯定的な回答であり、否定的な回答(20.3%)を上回った。

【平和への取組の推進について】

問1 1 北九州市では、「原爆犠牲者慰霊平和祈念式典」や市内5ヶ所での「戦没者追悼式」の実施など、平和の尊さを次代へつなげるための取組を進めています。

さらに、核兵器の廃絶や平和な世界の実現に向け、平成22年2月に「北九州市非核平和都市宣言」を実施しました。そこで、おたずねします。

問1 1-1 あなたは、北九州市は、平和への取組が充実していると感じますか。



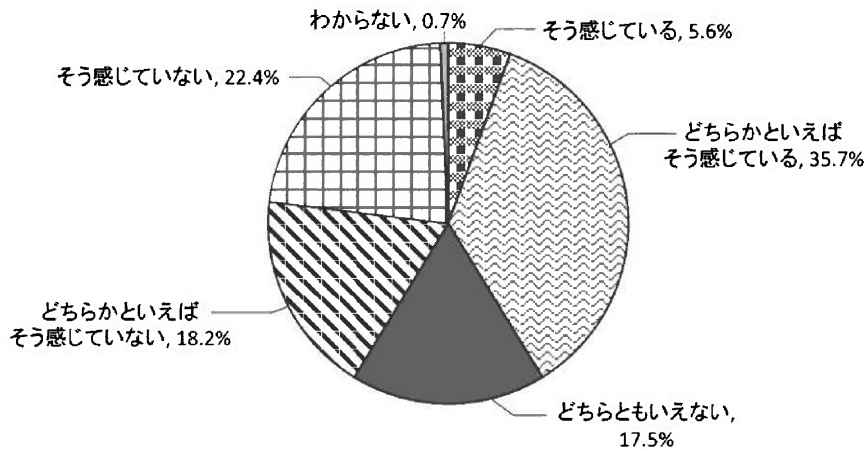
	サンプル数	そう感じている	どちらかといえばそう感じている	どちらともいえない	どちらかといえばそう感じていない	そう感じていない	わからない	無回答	
全体	143	10.5%	28.7%	29.4%	9.1%	13.3%	9.1%	0.0%	
性別	男性	66	15.2%	22.7%	33.3%	12.1%	10.6%	6.1%	0.0%
	女性	77	6.5%	33.8%	26.0%	6.5%	15.6%	11.7%	0.0%
年齢別	10歳代	1	0.0%	100.0%	0.0%	0.0%	0.0%	0.0%	0.0%
	20歳代	19	21.1%	26.3%	15.8%	0.0%	21.1%	15.8%	0.0%
	30歳代	18	5.6%	27.8%	38.9%	11.1%	5.6%	11.1%	0.0%
	40歳代	23	8.7%	30.4%	17.4%	21.7%	13.0%	8.7%	0.0%
	50歳代	22	18.2%	9.1%	36.4%	4.5%	22.7%	9.1%	0.0%
	60歳代	22	4.5%	36.4%	40.9%	4.5%	13.6%	0.0%	0.0%
	70歳以上	38	7.9%	34.2%	28.9%	10.5%	7.9%	10.5%	0.0%
区別	門司区	15	0.0%	33.3%	46.7%	0.0%	13.3%	6.7%	0.0%
	小倉北区	26	11.5%	11.5%	23.1%	23.1%	19.2%	11.5%	0.0%
	小倉南区	30	3.3%	30.0%	30.0%	20.0%	6.7%	10.0%	0.0%
	若松区	14	0.0%	35.7%	35.7%	0.0%	14.3%	14.3%	0.0%
	八幡東区	11	18.2%	36.4%	36.4%	0.0%	9.1%	0.0%	0.0%
	八幡西区	36	19.4%	33.3%	22.2%	2.8%	13.9%	8.3%	0.0%
	戸畑区	11	18.2%	27.3%	27.3%	0.0%	18.2%	9.1%	0.0%

平和への取組が充実していると感じるかについては、「そう感じている」(10.5%)と「どちらかといえばそう感じている」(28.7%)をあわせた39.2%が肯定的な回答であり、肯定的な回答が否定的な回答(22.4%)を上回った。

【快適な生活空間について】

問1 2 北九州市では、市民の協力を得ながら、まち美化活動の充実や、モラル・マナーを向上させる取組を進めるとともに、市民の意見を取り入れた公園づくりや、安心して通行できる身近な道路の整備、安心しておいしく飲める水の提供など、暮らしやすい環境づくりを進めています。そこで、おたずねします。

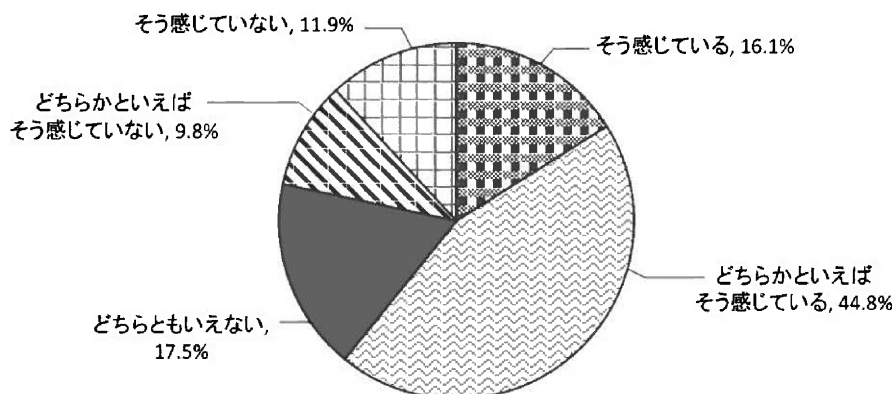
問1 2-1 あなたは、市内のまち美化や、市民のモラル・マナーが向上していると感じますか。



	サンプル数	そう感じている	どちらかといえ そう感じている	どちらともいえない	どちらかといえ そう感じていない	そう感じていない	わからない	無回答	
全体	143	5.6%	35.7%	17.5%	18.2%	22.4%	0.7%	0.0%	
性別	男性	66	6.1%	31.8%	16.7%	18.2%	25.8%	1.5%	0.0%
	女性	77	5.2%	39.0%	18.2%	18.2%	19.5%	0.0%	0.0%
年齢別	10歳代	1	0.0%	100.0%	0.0%	0.0%	0.0%	0.0%	0.0%
	20歳代	19	0.0%	26.3%	10.5%	21.1%	42.1%	0.0%	0.0%
	30歳代	18	16.7%	22.2%	16.7%	22.2%	16.7%	5.6%	0.0%
	40歳代	23	0.0%	26.1%	30.4%	17.4%	26.1%	0.0%	0.0%
	50歳代	22	0.0%	22.7%	18.2%	22.7%	36.4%	0.0%	0.0%
	60歳代	22	0.0%	50.0%	18.2%	18.2%	13.6%	0.0%	0.0%
	70歳以上	38	13.2%	50.0%	13.2%	13.2%	10.5%	0.0%	0.0%
区別	門司区	15	13.3%	20.0%	20.0%	20.0%	26.7%	0.0%	0.0%
	小倉北区	26	0.0%	38.5%	19.2%	30.8%	11.5%	0.0%	0.0%
	小倉南区	30	3.3%	36.7%	23.3%	13.3%	23.3%	0.0%	0.0%
	若松区	14	0.0%	42.9%	21.4%	21.4%	14.3%	0.0%	0.0%
	八幡東区	11	9.1%	45.5%	27.3%	18.2%	0.0%	0.0%	0.0%
	八幡西区	36	8.3%	30.6%	11.1%	13.9%	33.3%	2.8%	0.0%
	戸畑区	11	9.1%	45.5%	0.0%	9.1%	36.4%	0.0%	0.0%

市内のまち美化や、市民のモラル・マナーが向上してきていると感じているかについては、「そう感じている」(5.6%)と「どちらかといえばそう感じている」(35.7%)をあわせた41.3%が肯定的な回答であり、肯定的な回答が否定的な回答(40.6%)と拮抗した。

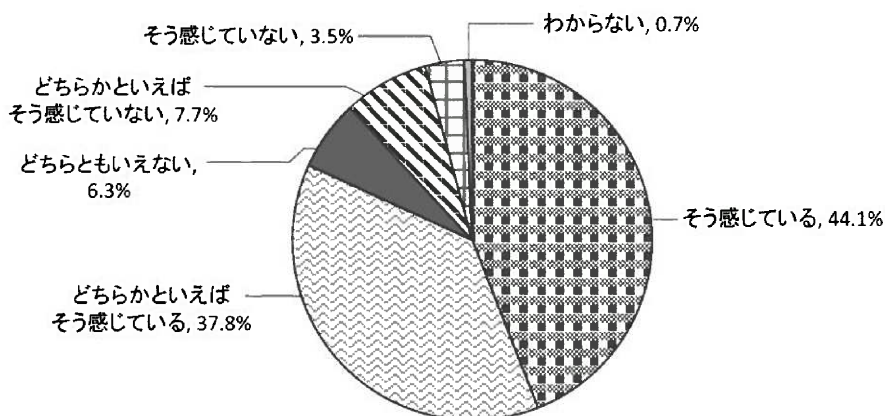
問12-2 あなたは、北九州市は、市民が日常的に憩うことのできる公園や、歩きやすい通りなどが充実していると感じますか。



	サンプル数	そう感じている	どちらかといえばそう感じている	どちらともいえない	どちらかといえばそう感じていない	そう感じていない	わからない	無回答	
全体	143	16.1%	44.8%	17.5%	9.8%	11.9%	0.0%	0.0%	
性別	男性	66	16.7%	40.9%	16.7%	13.6%	12.1%	0.0%	0.0%
	女性	77	15.6%	48.1%	18.2%	6.5%	11.7%	0.0%	0.0%
年齢別	10歳代	1	0.0%	0.0%	0.0%	100.0%	0.0%	0.0%	0.0%
	20歳代	19	15.8%	47.4%	15.8%	5.3%	15.8%	0.0%	0.0%
	30歳代	18	22.2%	44.4%	11.1%	11.1%	11.1%	0.0%	0.0%
	40歳代	23	17.4%	47.8%	8.7%	21.7%	4.3%	0.0%	0.0%
	50歳代	22	13.6%	40.9%	18.2%	9.1%	18.2%	0.0%	0.0%
	60歳代	22	9.1%	45.5%	27.3%	4.5%	13.6%	0.0%	0.0%
	70歳以上	38	18.4%	44.7%	21.1%	5.3%	10.5%	0.0%	0.0%
区別	門司区	15	6.7%	53.3%	13.3%	13.3%	13.3%	0.0%	0.0%
	小倉北区	26	26.9%	46.2%	11.5%	15.4%	0.0%	0.0%	0.0%
	小倉南区	30	20.0%	36.7%	13.3%	10.0%	20.0%	0.0%	0.0%
	若松区	14	0.0%	57.1%	21.4%	7.1%	14.3%	0.0%	0.0%
	八幡東区	11	0.0%	81.8%	18.2%	0.0%	0.0%	0.0%	0.0%
	八幡西区	36	19.4%	36.1%	22.2%	5.6%	16.7%	0.0%	0.0%
	戸畑区	11	18.2%	27.3%	27.3%	18.2%	9.1%	0.0%	0.0%

市民が日常的に憩うことのできる公園や、歩きやすい通りなどが充実していると感じるかについては、「どちらかといえばそう感じている」(44.8%)が最も多く、「そう感じている」(16.1%)とあわせると、60.9%が肯定的な回答であり、肯定的な回答が否定的な回答(21.7%)を上回った。

問12-3 あなたは、北九州市は、水道や下水道、身近な道路などの生活に不可欠な施設を、安心して利用できると感じますか。



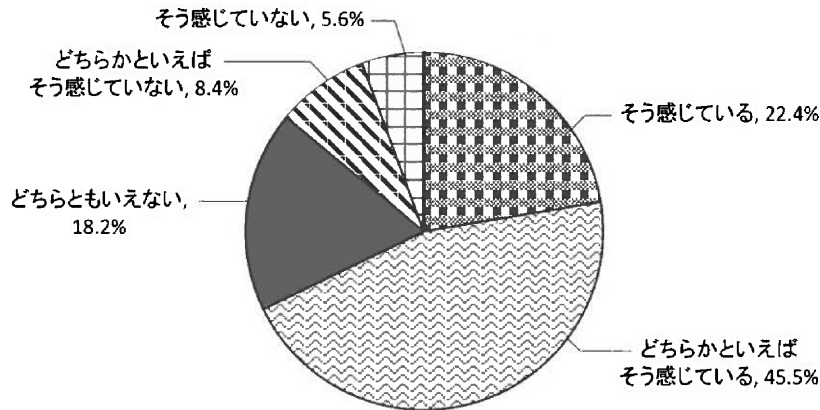
		サンプル数	そう感じている	どちらかといえばそう感じている	どちらともいえない	どちらかといえばそう感じていない	そう感じていない	わからない	無回答
全体		143	44.1%	37.8%	6.3%	7.7%	3.5%	0.7%	0.0%
性別	男性	66	48.5%	34.8%	6.1%	9.1%	1.5%	0.0%	0.0%
	女性	77	40.3%	40.3%	6.5%	6.5%	5.2%	1.3%	0.0%
年齢別	10歳代	1	100.0%	0.0%	0.0%	0.0%	0.0%	0.0%	0.0%
	20歳代	19	26.3%	52.6%	10.5%	5.3%	5.3%	0.0%	0.0%
	30歳代	18	50.0%	38.9%	5.6%	0.0%	0.0%	5.6%	0.0%
	40歳代	23	39.1%	43.5%	4.3%	8.7%	4.3%	0.0%	0.0%
	50歳代	22	45.5%	36.4%	9.1%	9.1%	0.0%	0.0%	0.0%
	60歳代	22	40.9%	40.9%	4.5%	4.5%	9.1%	0.0%	0.0%
	70歳以上	38	52.6%	26.3%	5.3%	13.2%	2.6%	0.0%	0.0%
区別	門司区	15	33.3%	53.3%	6.7%	6.7%	0.0%	0.0%	0.0%
	小倉北区	26	38.5%	34.6%	15.4%	11.5%	0.0%	0.0%	0.0%
	小倉南区	30	46.7%	36.7%	6.7%	6.7%	3.3%	0.0%	0.0%
	若松区	14	35.7%	35.7%	0.0%	21.4%	7.1%	0.0%	0.0%
	八幡東区	11	72.7%	18.2%	0.0%	9.1%	0.0%	0.0%	0.0%
	八幡西区	36	44.4%	36.1%	5.6%	2.8%	8.3%	2.8%	0.0%
	戸畑区	11	45.5%	54.5%	0.0%	0.0%	0.0%	0.0%	0.0%

水道や下水道、身近な道路などの生活に不可欠な施設を、安心して利用できると感じるかについては、「そう感じている」(44.1%)と「どちらかといえばそう感じている」(37.8%)となっており、これらをあわせると約8割(81.9%)の人が肯定的な回答であり、否定的な回答(11.2%)を大きく上回った。

【公共施設について】

問13 北九州市では、道路や公園、建物（文化施設や市民センター等）などについて、安全でかつできるだけ長く使えるよう、効率的に維持や管理、補修などを行っています。そこで、おたずねします。

問13-1 あなたは、道路、公園、建物などの公共施設が、安心して利用できるように適切に管理されていると感じますか。



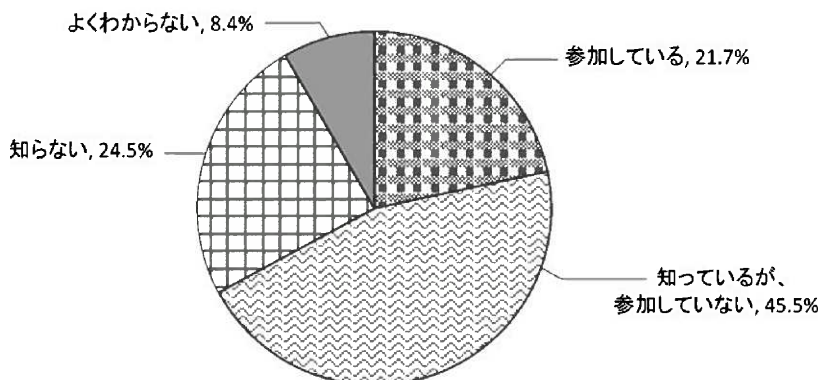
		サンプル数	そう感じている	どちらかといえばそう感じている	どちらともいえない	どちらかといえばそう感じていない	そう感じている	わからない	無回答
全体		143	22.4%	45.5%	18.2%	8.4%	5.6%	0.0%	0.0%
性別	男性	66	22.7%	50.0%	13.6%	9.1%	4.5%	0.0%	0.0%
	女性	77	22.1%	41.6%	22.1%	7.8%	6.5%	0.0%	0.0%
年齢別	10歳代	1	0.0%	100.0%	0.0%	0.0%	0.0%	0.0%	0.0%
	20歳代	19	26.3%	36.8%	21.1%	10.5%	5.3%	0.0%	0.0%
	30歳代	18	33.3%	38.9%	16.7%	11.1%	0.0%	0.0%	0.0%
	40歳代	23	21.7%	47.8%	13.0%	13.0%	4.3%	0.0%	0.0%
	50歳代	22	13.6%	54.5%	13.6%	13.6%	4.5%	0.0%	0.0%
	60歳代	22	27.3%	45.5%	13.6%	0.0%	13.6%	0.0%	0.0%
	70歳以上	38	18.4%	44.7%	26.3%	5.3%	5.3%	0.0%	0.0%
区別	門司区	15	13.3%	46.7%	40.0%	0.0%	0.0%	0.0%	0.0%
	小倉北区	26	19.2%	46.2%	19.2%	15.4%	0.0%	0.0%	0.0%
	小倉南区	30	33.3%	33.3%	16.7%	10.0%	6.7%	0.0%	0.0%
	若松区	14	7.1%	57.1%	21.4%	7.1%	7.1%	0.0%	0.0%
	八幡東区	11	27.3%	63.6%	0.0%	9.1%	0.0%	0.0%	0.0%
	八幡西区	36	25.0%	44.4%	8.3%	8.3%	13.9%	0.0%	0.0%
	戸畑区	11	18.2%	45.5%	36.4%	0.0%	0.0%	0.0%	0.0%

道路、公園、建物などの公共施設が、安心して利用できるように適切に管理されていると感じるかについては、「どちらかといえばそう感じている」（45.5%）が最も多く、次いで「そう感じている」（22.4%）となっており、これらをあわせると、約7割（67.9%）が肯定的な回答であり、否定的な回答（14.0%）を大きく上回った。

【地域文化を保存・継承する取組について】

問1 4 北九州市では、近代化遺産（日本の近代化に貢献した工場やダムなどの文化財）や地域の食文化・伝統文化などを市民の財産として、保存・継承する取組を進めています。そこで、おたずねします。

問1 4-1 あなたは、あなたのお住まいの地域の祭りや文化財などを、保存・継承する取組を知っている、もしくは参加していますか。



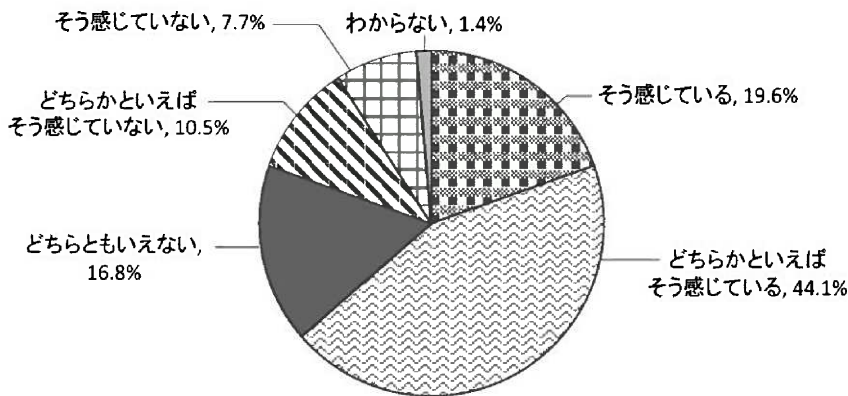
		サンプル数	参加している	参加しているが、参加していない	知らない	よくわからない	無回答
全体		143	21.7%	45.5%	24.5%	8.4%	0.0%
性別	男性	66	27.3%	50.0%	19.7%	3.0%	0.0%
	女性	77	16.9%	41.6%	28.6%	13.0%	0.0%
年齢別	10歳代	1	0.0%	100.0%	0.0%	0.0%	0.0%
	20歳代	19	21.1%	36.8%	26.3%	15.8%	0.0%
	30歳代	18	11.1%	55.6%	22.2%	11.1%	0.0%
	40歳代	23	21.7%	39.1%	34.8%	4.3%	0.0%
	50歳代	22	13.6%	50.0%	22.7%	13.6%	0.0%
	60歳代	22	22.7%	50.0%	27.3%	0.0%	0.0%
	70歳以上	38	31.6%	42.1%	18.4%	7.9%	0.0%
区別	門司区	15	20.0%	26.7%	53.3%	0.0%	0.0%
	小倉北区	26	11.5%	50.0%	30.8%	7.7%	0.0%
	小倉南区	30	26.7%	33.3%	30.0%	10.0%	0.0%
	若松区	14	14.3%	50.0%	21.4%	14.3%	0.0%
	八幡東区	11	27.3%	72.7%	0.0%	0.0%	0.0%
	八幡西区	36	27.8%	47.2%	16.7%	8.3%	0.0%
	戸畑区	11	18.2%	54.5%	9.1%	18.2%	0.0%

住まいの地域の祭りや文化財などを、保存・継承する取組を知っている、もしくは参加しているかについては、「参加している」（21.7%）と「知っているが、参加していない」（45.5%）をあわせると、6割以上（67.2%）の人が認知していた。

【文化やスポーツについて】

問15 北九州市では、音楽や演劇、スポーツに関する施設の整備やイベントの開催などにより、文化・スポーツを盛んにする取組を進めています。
そこで、おたずねします。

問15-1 あなたは、北九州市は、芸術・文化に親しむ（見る、参加する）機会に恵まれているまちだと感じますか。



	サンプル数	そう感じている	どちらかといえばそう感じている	どちらともいえない	どちらかといえばそう感じていない	そう感じていない	わからない	無回答	
全体	143	19.6%	44.1%	16.8%	10.5%	7.7%	1.4%	0.0%	
性別	男性	66	22.7%	42.4%	15.2%	12.1%	6.1%	1.5%	0.0%
	女性	77	16.9%	45.5%	18.2%	9.1%	9.1%	1.3%	0.0%
年齢別	10歳代	1	0.0%	100.0%	0.0%	0.0%	0.0%	0.0%	0.0%
	20歳代	19	21.1%	36.8%	15.8%	15.8%	10.5%	0.0%	0.0%
	30歳代	18	38.9%	50.0%	11.1%	0.0%	0.0%	0.0%	0.0%
	40歳代	23	21.7%	34.8%	17.4%	17.4%	8.7%	0.0%	0.0%
	50歳代	22	9.1%	50.0%	4.5%	9.1%	27.3%	0.0%	0.0%
	60歳代	22	13.6%	36.4%	22.7%	13.6%	4.5%	9.1%	0.0%
	70歳以上	38	18.4%	50.0%	23.7%	7.9%	0.0%	0.0%	0.0%
区別	門司区	15	20.0%	26.7%	26.7%	13.3%	13.3%	0.0%	0.0%
	小倉北区	26	19.2%	46.2%	19.2%	11.5%	3.8%	0.0%	0.0%
	小倉南区	30	23.3%	46.7%	13.3%	10.0%	6.7%	0.0%	0.0%
	若松区	14	14.3%	50.0%	21.4%	7.1%	7.1%	0.0%	0.0%
	八幡東区	11	18.2%	54.5%	9.1%	9.1%	0.0%	9.1%	0.0%
	八幡西区	36	16.7%	47.2%	13.9%	5.6%	13.9%	2.8%	0.0%
	戸畑区	11	27.3%	27.3%	18.2%	27.3%	0.0%	0.0%	0.0%

芸術、文化に親しむ（見る、参加する）機会に恵まれているまちだと感じているかについては、「どちらかといえばそう感じている」（44.1%）が最も多く、次いで「そう感じている」（19.6%）となっており、これらをあわせると、6割以上（63.7%）の人が肯定的な回答であり、否定的な回答（18.2%）を上回った。