

問22-1 自慢できるものについて、具体的にお答えください。(回答より主なものを抜粋)

◆暮らしやすさ・住みよさ (自然、医療・子育て、交通等)

- ・ 都会の便利さと田舎の快適さをあわせ持つ点。
- ・ 病院など、医療関係施設が充実している。
- ・ 大きな病院と地域のお医者さんがバランス良くあるので、安心。
- ・ 救急車が政令市の中で1番来るのが早い。
- ・ 子どもに対する医療サポートが整っており、安心して子育てができる環境。
- ・ 北九州空港、新幹線、モノレール、主要幹線道路などの充実した交通網。
- ・ 新鮮で豊富な山海の幸を安価で食べられる。物価が安い。

◆自慢できる取組

● 環境分野等

- ・ 「SDGs 未来都市」、「世界の環境首都」など、環境分野での先進的な取組。
- ・ エコタウンや風力発電などの環境関連施設。
- ・ 北九州市環境首都検定、環境に配慮したエコ活動。
- ・ 上下水道分野の海外研修生の受け入れや国際技術協力、海外水ビジネス。

● 映画の街・北九州 (撮影の誘致)

◆観光地・イベントなど

- ・ 門司区：門司港レトロ、門司港駅、関門海峡、関門橋、関門海峡花火大会
- ・ 小倉北・南区：平尾台・千仏鍾乳洞、小倉城・庭園、旦過市場、小倉祇園太鼓、北九州マラソン、わっしょい百万夏まつり
- ・ 若松区：若戸大橋、高塔山 (夜景)、若松北海岸、グリーンパーク、若松みなと祭り
- ・ 八幡東・西区：皿倉山 (夜景、ロープウェイ)、いのちのたび博物館、河内藤園、官営八幡製鐵所関連施設 (世界文化遺産)、黒崎祇園
- ・ 戸畑区：美術館、戸畑祇園山笠

◆ゆかりの人

- ・ 松本清張、火野葦平、松本零士、森鷗外

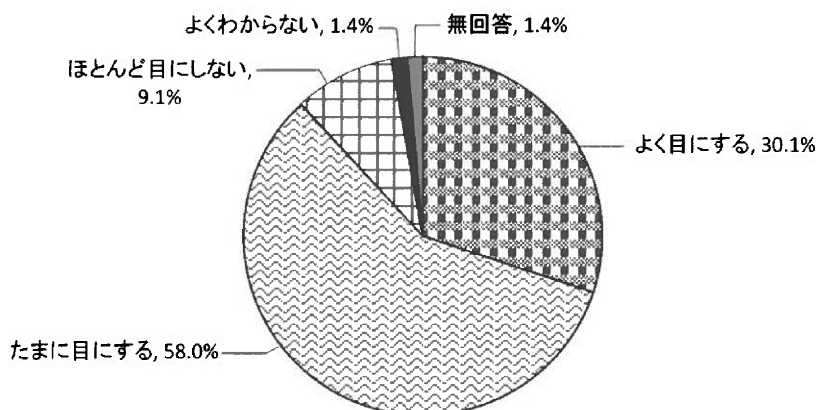
◆食べ物

- ・ 新鮮で豊富な山海の幸
- ・ 合馬たけのこ、ぬか炊き、焼きうどん、若松水切りトマト、若松潮風キャベツ、焼きカレー、資さんうどん、八幡ぎょうざ、戸畑チャンポン

◆その他

- ・ 小倉織、ギラヴァンツ北九州、ミクニワールドスタジアム北九州、

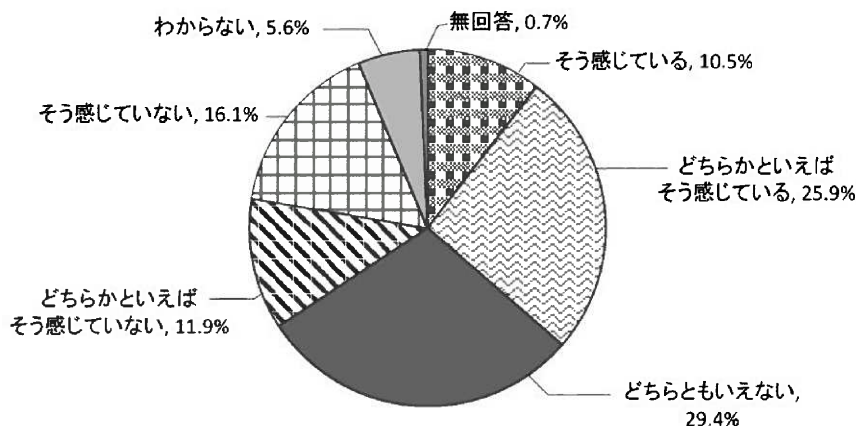
問22-2 あなたは、新聞や雑誌、テレビなどで、北九州市の観光地や魅力を紹介する記事や番組などを、よく目にしますか。



		サンプル数	よく目にする	たまに目にする	ほとんど目にしない	よくわからない	無回答
全体		143	30.1%	58.0%	9.1%	1.4%	1.4%
性別	男性	66	33.3%	51.5%	13.6%	1.5%	0.0%
	女性	77	27.3%	63.6%	5.2%	1.3%	2.6%
年齢別	10歳代	1	0.0%	100.0%	0.0%	0.0%	0.0%
	20歳代	19	15.8%	57.9%	21.1%	5.3%	0.0%
	30歳代	18	22.2%	66.7%	11.1%	0.0%	0.0%
	40歳代	23	17.4%	60.9%	13.0%	4.3%	4.3%
	50歳代	22	40.9%	50.0%	9.1%	0.0%	0.0%
	60歳代	22	40.9%	50.0%	4.5%	0.0%	4.5%
	70歳以上	38	36.8%	60.5%	2.6%	0.0%	0.0%
区別	門司区	15	33.3%	60.0%	6.7%	0.0%	0.0%
	小倉北区	26	34.6%	50.0%	15.4%	0.0%	0.0%
	小倉南区	30	33.3%	56.7%	3.3%	6.7%	0.0%
	若松区	14	42.9%	42.9%	7.1%	0.0%	7.1%
	八幡東区	11	27.3%	72.7%	0.0%	0.0%	0.0%
	八幡西区	36	22.2%	66.7%	11.1%	0.0%	0.0%
	戸畑区	11	18.2%	54.5%	18.2%	0.0%	9.1%

新聞や雑誌、テレビなどで、北九州市の観光地や魅力を紹介する記事や番組などを、よく目にするかについては、「よく目にする」(30.1%)と「たまに目にする」(58.0%)をあわせた88.1%が肯定的な回答であり、否定的な回答(9.1%)を上回った。

問2 2-3 あなたは、観光やイベントの開催などにより、国内外から北九州市を訪れる人が増加していると感じますか。



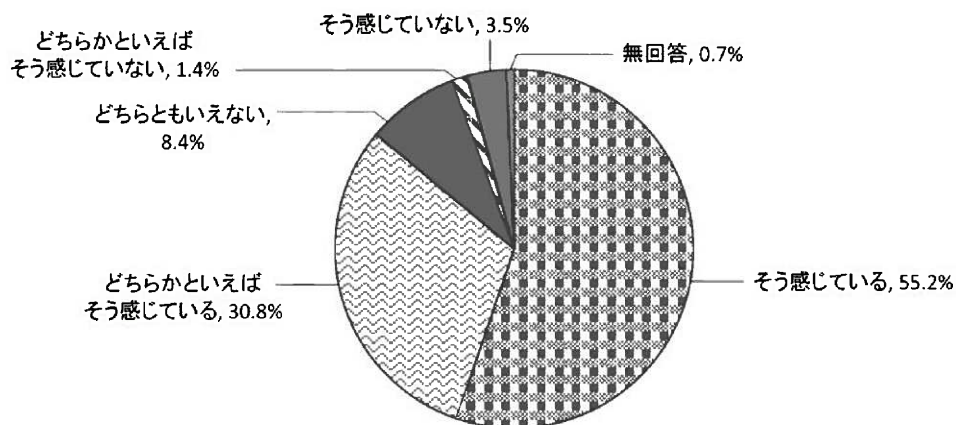
		サンプル数	そう感じている	どちらかといえばそう感じている	どちらともいえない	どちらかといえばそう感じていない	そう感じていない	わからない	無回答
全体		143	10.5%	25.9%	29.4%	11.9%	16.1%	5.6%	0.7%
性別	男性	66	12.1%	21.2%	25.8%	16.7%	19.7%	4.5%	0.0%
	女性	77	9.1%	29.9%	32.5%	7.8%	13.0%	6.5%	1.3%
年齢別	10歳代	1	0.0%	0.0%	0.0%	100.0%	0.0%	0.0%	0.0%
	20歳代	19	15.8%	26.3%	15.8%	15.8%	21.1%	5.3%	0.0%
	30歳代	18	5.6%	38.9%	16.7%	16.7%	11.1%	11.1%	0.0%
	40歳代	23	0.0%	21.7%	43.5%	21.7%	8.7%	4.3%	0.0%
	50歳代	22	0.0%	27.3%	27.3%	4.5%	36.4%	4.5%	0.0%
	60歳代	22	18.2%	27.3%	22.7%	9.1%	13.6%	4.5%	4.5%
	70歳以上	38	18.4%	21.1%	39.5%	5.3%	10.5%	5.3%	0.0%
区別	門司区	15	6.7%	33.3%	33.3%	6.7%	20.0%	0.0%	0.0%
	小倉北区	26	11.5%	15.4%	23.1%	30.8%	15.4%	3.8%	0.0%
	小倉南区	30	16.7%	20.0%	20.0%	6.7%	26.7%	10.0%	0.0%
	若松区	14	0.0%	50.0%	35.7%	0.0%	14.3%	0.0%	0.0%
	八幡東区	11	0.0%	18.2%	72.7%	9.1%	0.0%	0.0%	0.0%
	八幡西区	36	11.1%	33.3%	25.0%	11.1%	11.1%	8.3%	0.0%
	戸畑区	11	18.2%	9.1%	27.3%	9.1%	18.2%	9.1%	9.1%

観光やイベントの開催などにより、国内外から北九州市を訪れる人が増加していると感じるかについては、「そう感じている」(10.5%)と「どちらかといえばそう感じている」(25.9%)をあわせた36.4%が肯定的な回答、「どちらかといえばそう感じていない」(11.9%)と「そう感じていない」(16.1%)をあわせた28.0%が否定的な回答となっており、肯定的な回答が否定的な回答を上回った。

【シビックプライドについて】

問23 北九州市では、世界に誇る環境や産業技術の集積、歴史、文化、自然などの本市の優れた資源を活かしたさまざまな施策を通じ、市民のみなさん一人ひとりが自分の住むまちに自信と誇り（シビックプライド）を持ち「このまちに住み続けたい」と思えるようなまちづくりに取り組んでいます。そこで、おたずねします。

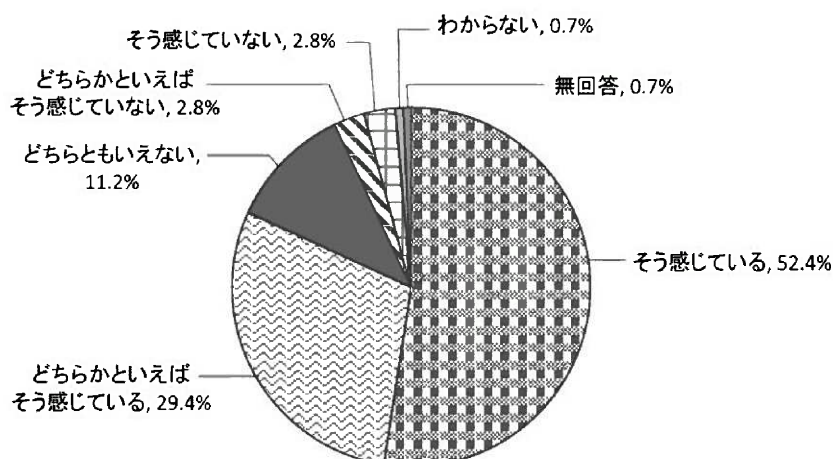
問23-1 あなたは、北九州市が好きですか。



		サンプル数	そう感じている	どちらかといえばそう感じている	どちらともいえない	どちらかといえばそう感じていない	そう感じていない	わからない	無回答
全体		143	55.2%	30.8%	8.4%	1.4%	3.5%	0.0%	0.7%
性別	男性	66	53.0%	31.8%	9.1%	3.0%	3.0%	0.0%	0.0%
	女性	77	57.1%	29.9%	7.8%	0.0%	3.9%	0.0%	1.3%
年齢別	10歳代	1	0.0%	0.0%	0.0%	0.0%	100.0%	0.0%	0.0%
	20歳代	19	68.4%	15.8%	15.8%	0.0%	0.0%	0.0%	0.0%
	30歳代	18	72.2%	27.8%	0.0%	0.0%	0.0%	0.0%	0.0%
	40歳代	23	47.8%	39.1%	4.3%	4.3%	0.0%	0.0%	4.3%
	50歳代	22	45.5%	36.4%	18.2%	0.0%	0.0%	0.0%	0.0%
	60歳代	22	54.5%	18.2%	9.1%	4.5%	13.6%	0.0%	0.0%
	70歳以上	38	52.6%	39.5%	5.3%	0.0%	2.6%	0.0%	0.0%
区別	門司区	15	46.7%	33.3%	20.0%	0.0%	0.0%	0.0%	0.0%
	小倉北区	26	53.8%	30.8%	7.7%	0.0%	7.7%	0.0%	0.0%
	小倉南区	30	50.0%	36.7%	6.7%	6.7%	0.0%	0.0%	0.0%
	若松区	14	64.3%	35.7%	0.0%	0.0%	0.0%	0.0%	0.0%
	八幡東区	11	81.8%	9.1%	9.1%	0.0%	0.0%	0.0%	0.0%
	八幡西区	36	55.6%	30.6%	5.6%	0.0%	8.3%	0.0%	0.0%
	戸畑区	11	45.5%	27.3%	18.2%	0.0%	0.0%	0.0%	9.1%

あなたは、北九州市が好きですかについては、「そう感じている」（55.2%）と「どちらかといえばそう感じている」（30.8%）を合わせた86.0%が肯定的な回答であった。

問23-2 あなたは、北九州市に住んで良かった、ずっと住み続けたいと思いますか。

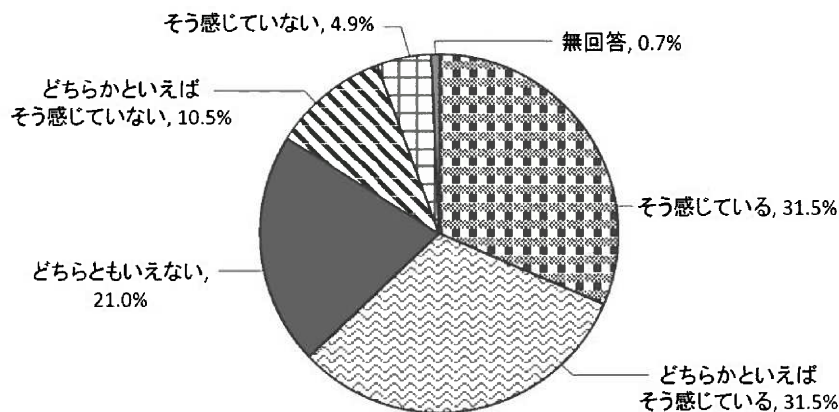


		サンプル数	そう感じている	どちらかといえ そう感じている	どちらともいえない	どちらかといえ そう感じている	そう感じている	わからない	無回答
全体		143	52.4%	29.4%	11.2%	2.8%	2.8%	0.7%	0.7%
性別	男性	66	53.0%	30.3%	9.1%	4.5%	3.0%	0.0%	0.0%
	女性	77	51.9%	28.6%	13.0%	1.3%	2.6%	1.3%	1.3%
年齢別	10歳代	1	0.0%	0.0%	0.0%	0.0%	100.0%	0.0%	0.0%
	20歳代	19	78.9%	10.5%	5.3%	5.3%	0.0%	0.0%	0.0%
	30歳代	18	50.0%	33.3%	16.7%	0.0%	0.0%	0.0%	0.0%
	40歳代	23	34.8%	43.5%	13.0%	4.3%	0.0%	0.0%	4.3%
	50歳代	22	50.0%	27.3%	18.2%	4.5%	0.0%	0.0%	0.0%
	60歳代	22	59.1%	13.6%	13.6%	4.5%	9.1%	0.0%	0.0%
	70歳以上	38	50.0%	39.5%	5.3%	0.0%	2.6%	2.6%	0.0%
区別	門司区	15	46.7%	33.3%	20.0%	0.0%	0.0%	0.0%	0.0%
	小倉北区	26	46.2%	30.8%	3.8%	11.5%	7.7%	0.0%	0.0%
	小倉南区	30	60.0%	23.3%	13.3%	3.3%	0.0%	0.0%	0.0%
	若松区	14	50.0%	35.7%	14.3%	0.0%	0.0%	0.0%	0.0%
	八幡東区	11	54.5%	36.4%	9.1%	0.0%	0.0%	0.0%	0.0%
	八幡西区	36	50.0%	33.3%	8.3%	0.0%	5.6%	2.8%	0.0%
	戸畑区	11	63.6%	9.1%	18.2%	0.0%	0.0%	0.0%	9.1%

あなたは、北九州市に住んで良かった、ずっと住み続けたいと思いますかについては、「そう感じている」(52.4%)と「どちらかといえばそう感じている」(29.4%)をあわせた81.8%が肯定的な回答、「どちらかといえばそう感じている」(2.8%)と「そう感じている」(2.8%)をあわせた5.6%が否定的な回答となり、肯定的な回答が否定的な回答を76.2%上回った。



問23-3 あなたは、北九州市に誇りや自信を感じますか。



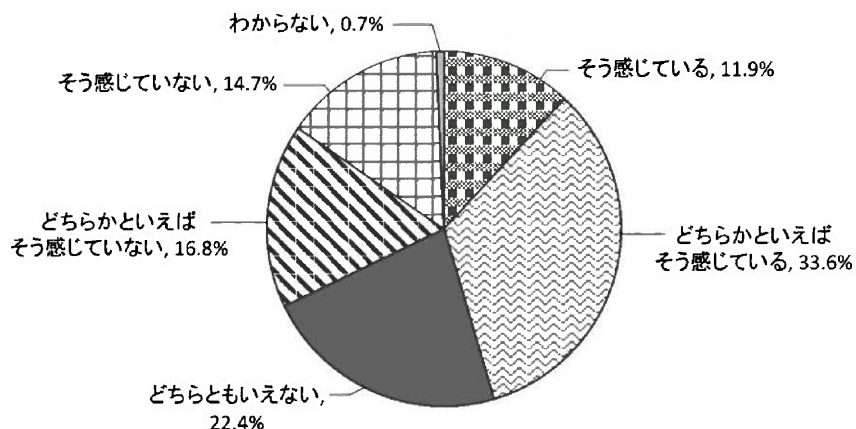
		サンプル数	そう感じている	どちらかといえば そう感じている	どちらともいえない	どちらかといえば そう感じていない	そう感じていない	わからない	無回答
全体		143	31.5%	31.5%	21.0%	10.5%	4.9%	0.0%	0.7%
性別	男性	66	37.9%	24.2%	21.2%	10.6%	6.1%	0.0%	0.0%
	女性	77	26.0%	37.7%	20.8%	10.4%	3.9%	0.0%	1.3%
年齢別	10歳代	1	0.0%	0.0%	0.0%	0.0%	100.0%	0.0%	0.0%
	20歳代	19	31.6%	26.3%	21.1%	15.8%	5.3%	0.0%	0.0%
	30歳代	18	33.3%	38.9%	16.7%	5.6%	5.6%	0.0%	0.0%
	40歳代	23	21.7%	34.8%	21.7%	17.4%	0.0%	0.0%	4.3%
	50歳代	22	22.7%	36.4%	22.7%	13.6%	4.5%	0.0%	0.0%
	60歳代	22	40.9%	27.3%	9.1%	13.6%	9.1%	0.0%	0.0%
	70歳以上	38	36.8%	28.9%	28.9%	2.6%	2.6%	0.0%	0.0%
区別	門司区	15	40.0%	26.7%	33.3%	0.0%	0.0%	0.0%	0.0%
	小倉北区	26	30.8%	26.9%	15.4%	15.4%	11.5%	0.0%	0.0%
	小倉南区	30	26.7%	30.0%	30.0%	13.3%	0.0%	0.0%	0.0%
	若松区	14	42.9%	35.7%	14.3%	7.1%	0.0%	0.0%	0.0%
	八幡東区	11	36.4%	45.5%	18.2%	0.0%	0.0%	0.0%	0.0%
	八幡西区	36	27.8%	30.6%	19.4%	11.1%	11.1%	0.0%	0.0%
	戸畑区	11	27.3%	36.4%	9.1%	18.2%	0.0%	0.0%	9.1%

あなたは、北九州市に誇りや自信を感じますかについては、「そう感じている」(31.5%)と「どちらかといえばそう感じている」(31.5%)をあわせた63.0%が肯定的な回答であり、否定的な回答(15.4%)を上回った。

【小倉・黒崎について】

問2 4 北九州市では、小倉中心部を都心、黒崎地区を副都心と位置づけ、それぞれの特性を活かし、市内外から多くの人が集まる魅力あるまちづくりを進めています。そこで、おたずねします。

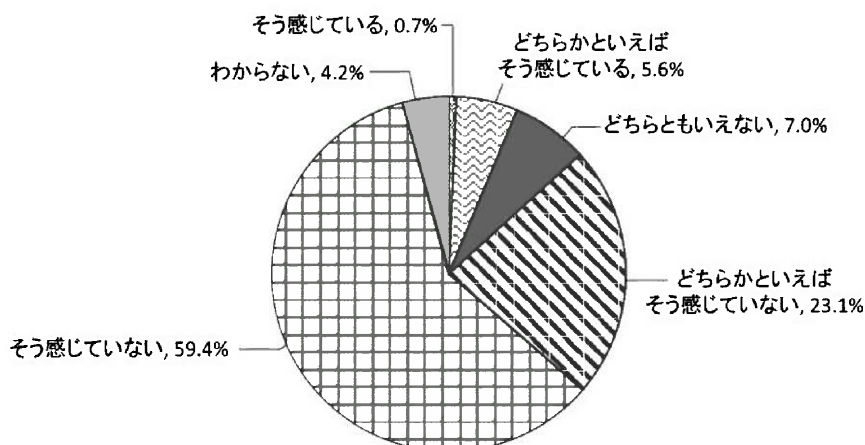
問2 4 - 1 小倉都心に、にぎわいを感じますか。



		サンプル数	そう感じている	どちらかといえばそう感じている	どちらともいえない	どちらかといえばそう感じていない	そう感じていない	わからない	無回答
全体		143	11.9%	33.6%	22.4%	16.8%	14.7%	0.7%	0.0%
性別	男性	66	15.2%	30.3%	15.2%	19.7%	18.2%	1.5%	0.0%
	女性	77	9.1%	36.4%	28.6%	14.3%	11.7%	0.0%	0.0%
年齢別	10歳代	1	0.0%	0.0%	0.0%	0.0%	100.0%	0.0%	0.0%
	20歳代	19	21.1%	26.3%	26.3%	10.5%	15.8%	0.0%	0.0%
	30歳代	18	22.2%	44.4%	16.7%	11.1%	0.0%	5.6%	0.0%
	40歳代	23	13.0%	26.1%	13.0%	34.8%	13.0%	0.0%	0.0%
	50歳代	22	4.5%	40.9%	9.1%	18.2%	27.3%	0.0%	0.0%
	60歳代	22	4.5%	50.0%	13.6%	13.6%	18.2%	0.0%	0.0%
	70歳以上	38	10.5%	23.7%	42.1%	13.2%	10.5%	0.0%	0.0%
区別	門司区	15	13.3%	40.0%	40.0%	6.7%	0.0%	0.0%	0.0%
	小倉北区	26	7.7%	30.8%	23.1%	19.2%	19.2%	0.0%	0.0%
	小倉南区	30	13.3%	36.7%	16.7%	23.3%	6.7%	3.3%	0.0%
	若松区	14	7.1%	42.9%	14.3%	7.1%	28.6%	0.0%	0.0%
	八幡東区	11	18.2%	36.4%	36.4%	9.1%	0.0%	0.0%	0.0%
	八幡西区	36	11.1%	30.6%	22.2%	13.9%	22.2%	0.0%	0.0%
	戸畑区	11	18.2%	18.2%	9.1%	36.4%	18.2%	0.0%	0.0%

小倉都心に、にぎわいを感じるかについては、「そう感じている」(11.9%)と「どちらかといえばそう感じている」(33.6%)をあわせた45.5%が肯定的な回答であり、否定的な回答(31.5%)を上回った。

問2 4-2 黒崎副都心に、にぎわいを感じますか。



		サンプル数	そう感じている	どちらかといえ ばそう感じている	どちらともいえない	どちらかといえ ばそう感じていない	そう感じていない	わからない	無回答
全体		143	0.7%	5.6%	7.0%	23.1%	59.4%	4.2%	0.0%
性別	男性	66	0.0%	6.1%	4.5%	24.2%	60.6%	4.5%	0.0%
	女性	77	1.3%	5.2%	9.1%	22.1%	58.4%	3.9%	0.0%
年齢別	10歳代	1	0.0%	0.0%	0.0%	0.0%	100.0%	0.0%	0.0%
	20歳代	19	5.3%	5.3%	5.3%	21.1%	52.6%	10.5%	0.0%
	30歳代	18	0.0%	11.1%	0.0%	22.2%	55.6%	11.1%	0.0%
	40歳代	23	0.0%	4.3%	0.0%	21.7%	73.9%	0.0%	0.0%
	50歳代	22	0.0%	4.5%	9.1%	22.7%	63.6%	0.0%	0.0%
	60歳代	22	0.0%	9.1%	4.5%	18.2%	63.6%	4.5%	0.0%
	70歳以上	38	0.0%	2.6%	15.8%	28.9%	50.0%	2.6%	0.0%
区別	門司区	15	0.0%	6.7%	13.3%	26.7%	40.0%	13.3%	0.0%
	小倉北区	26	0.0%	7.7%	7.7%	30.8%	50.0%	3.8%	0.0%
	小倉南区	30	0.0%	3.3%	3.3%	23.3%	60.0%	10.0%	0.0%
	若松区	14	0.0%	0.0%	14.3%	21.4%	64.3%	0.0%	0.0%
	八幡東区	11	0.0%	9.1%	9.1%	18.2%	63.6%	0.0%	0.0%
	八幡西区	36	0.0%	8.3%	5.6%	13.9%	72.2%	0.0%	0.0%
	戸畑区	11	9.1%	0.0%	0.0%	36.4%	54.5%	0.0%	0.0%

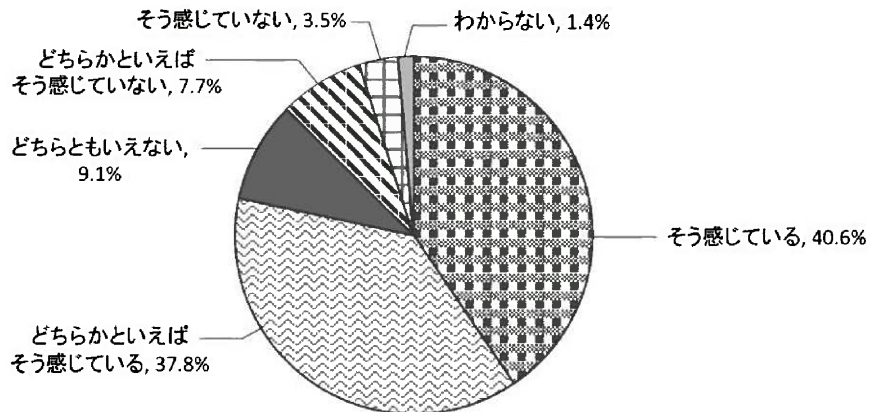
黒崎副都心に、にぎわいを感じるかについては、「どちらかといえばそう感じていない」（23.1%）と「そう感じていない」（59.4%）をあわせた否定的な回答が8割以上（82.5%）を占めた。



【交通機能について】

問25 北九州市では、主要な幹線道路の整備や交通渋滞の解消、公共交通ネットワークの強化など進めています。そこで、おたずねします。

問25-1 あなたは、北九州市内の車（自家用車、タクシーなど）での移動は便利であると感じますか。



		サンプル数	そう感じている	どちらかといえばそう感じている	どちらともいえない	どちらかといえばそう感じていない	そう感じていない	わからない	無回答
全体		143	40.6%	37.8%	9.1%	7.7%	3.5%	1.4%	0.0%
性別	男性	66	39.4%	39.4%	10.6%	6.1%	4.5%	0.0%	0.0%
	女性	77	41.6%	36.4%	7.8%	9.1%	2.6%	2.6%	0.0%
年齢別	10歳代	1	0.0%	100.0%	0.0%	0.0%	0.0%	0.0%	0.0%
	20歳代	19	26.3%	52.6%	5.3%	5.3%	10.5%	0.0%	0.0%
	30歳代	18	55.6%	22.2%	0.0%	16.7%	0.0%	5.6%	0.0%
	40歳代	23	47.8%	26.1%	21.7%	4.3%	0.0%	0.0%	0.0%
	50歳代	22	45.5%	27.3%	4.5%	18.2%	4.5%	0.0%	0.0%
	60歳代	22	31.8%	50.0%	0.0%	4.5%	9.1%	4.5%	0.0%
	70歳以上	38	39.5%	42.1%	15.8%	2.6%	0.0%	0.0%	0.0%
区別	門司区	15	20.0%	33.3%	26.7%	13.3%	6.7%	0.0%	0.0%
	小倉北区	26	34.6%	38.5%	7.7%	11.5%	3.8%	3.8%	0.0%
	小倉南区	30	36.7%	46.7%	10.0%	6.7%	0.0%	0.0%	0.0%
	若松区	14	35.7%	35.7%	7.1%	21.4%	0.0%	0.0%	0.0%
	八幡東区	11	54.5%	45.5%	0.0%	0.0%	0.0%	0.0%	0.0%
	八幡西区	36	52.8%	27.8%	8.3%	2.8%	8.3%	0.0%	0.0%
	戸畑区	11	45.5%	45.5%	0.0%	0.0%	0.0%	9.1%	0.0%

車（自家用車、タクシーなど）での移動は便利であると感じるかについては、「そう感じている」（40.6%）で、次いで「どちらかといえばそう感じている」（37.8%）となっており、これらをあわせると、7割以上（78.4%）の人が肯定的な回答であり、否定的な回答（11.2%）を上回った。