

事務連絡
令和3年9月2日

介護サービス事業所・高齢者施設管理者 各位

北九州市保健福祉局介護保険課
北九州市保健福祉局感染症医療対策課

新型コロナウイルス感染症の感染防止対策の徹底について（再度のお願い）

平素より本市の保健福祉行政におきましては格別のご高配を賜り厚く御礼申し上げます。

さて、令和3年8月20日より福岡県は、緊急事態措置を実施すべき区域となっており、市内においても、連日、多くの陽性者が確認されるなど、大変、厳しい状況が続いております。

介護サービス事業所・高齢者施設においては、皆様のご協力もあり、高齢者・スタッフのワクチン接種が順調に進んだことや、感染防止対策を徹底いただいたことで、クラスターの発生は回避されています。

しかしながら、サービス利用者や施設入所者、スタッフの陽性者は、連日のように確認されており、ワクチンを接種済みであっても、感染防止対策が不十分であったため、職員が濃厚接触者等と判断されています。

特に、食事介助、口腔ケア、喀痰吸引、入浴介助などで、飛沫が飛ぶ可能性がある介助を行う際、職員がマスクのみで対応しており（本来であれば、マスク、フェイスシールド（ゴーグル）、エプロン、手袋で対応すべき場面）、濃厚接触者に指定されるケースが散見されます。

そこで、感染防止対策のためのポイントをまとめた資料を改めて作成しました。ついては、今一度、添付の資料を参考に、介助場面に応じた防護具等を確認し、サービス事業所・高齢者施設の職員で共有していただき、ご対応いただくようお願いします。

職員が濃厚接触者に指定されると、一定期間、勤務できず、職員が不足し、サービス利用者、施設入居者へ必要なサービスを継続することが困難となることが想定されます。

介護サービス事業所・高齢者施設管理者におかれましては、業務継続の観点からも、感染防止対策の徹底を再度お願いします。

**市内の感染拡大を抑えるためには、皆様のご協力が必要です。
どうぞご協力の程よろしくお願いします。**

高齢者施設における 新型コロナウイルスの感染拡大防止のための 主な 3 つの対策

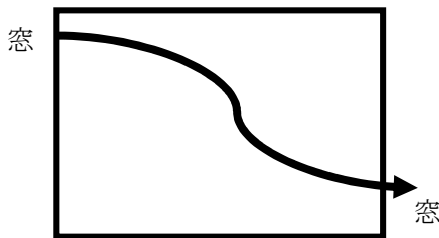
新型コロナウイルスの感染経路は、**飛沫感染**・**接触感染**・**エアロゾル感染**です。

感染防止の対策としてはこれらの感染経路を遮断する事が大切です。

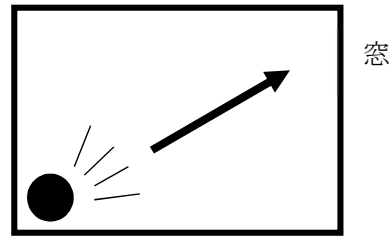
1 換気

換気により部屋全体に風を通す事が大切です。

窓は双方向、常時 5~10 cm 開けておく**常時換気**が効果的です。



対角線上に窓をあける事で部屋全体の換気をより効果的に行うことができます。

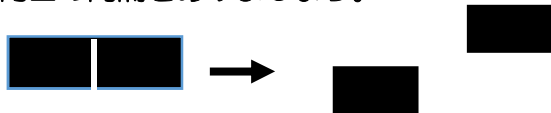


対角線上に開放可能な窓が無い場合は、窓に向かってサーキュレーターを設置する事で空気の流れをつくるすることができます。

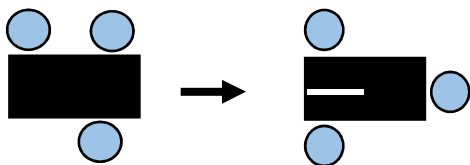
2 距離

利用者間の距離を **1m以上** とすることで、飛沫を浴びる可能性を低くすることができます。

離す事が可能な机は距離をあげ、机同士の間隔をあげましょう。



同じテーブルに複数人が座る場合は、利用者同士の間隔があげられる配席にしましょう。



3 消毒

消毒には、主に**手指消毒**と**環境消毒**があります。

手指消毒

- アルコール（濃度 70%以上）を選び、15 秒以上擦り込み消毒しましょう。

環境消毒

- 物品や共用部分などの環境面の消毒には場所や性状によってアルコールや次亜塩素酸ナトリウムを利用しましょう。
- 次亜塩素酸ナトリウム
使用時は部屋を換気し、手袋を装着して拭きます。0.1%以上の濃度の次亜塩素酸ナトリウムを使用する場合、拭いた後は必ず水拭きを行います。



主な介助時の望ましい感染対策

主な介助	望ましい感染対策
食事介助	マスク、フェイスシールド、手袋 むせが多い方の介助時はエプロンを装着
入浴介助	マスク、エプロン、フェイスシールド又はゴーグル
排泄介助(おむつ・パット交換、陰部洗浄)	マスク、エプロン、手袋、フェイスシールド
排泄介助(衣服の着脱)	マスク、エプロン、手袋(利用者がマスクをしていなければフェイスシールドが必要)

※ 介助(食事・入浴・排泄・レクリエーション・リハビリ等)の前後に手洗い又は手指消毒を行いましょ。...
 長袖エプロンでない場合、肘までしっかりと手洗いを行います。...
 上記の感染対策が不十分の場合、陽性者が発生した際には、濃厚接触者となる可能性があります。...

濃厚接触者、健康観察者とは・・・？

陽性者と感染可能期間(発症日の2日前～)に

- マスク着用なく1m以内の距離で15分以上の接触のあった方が濃厚接触者となる可能性があります。

※ 濃厚接触者となった際は、PCR検査の結果に関わらず陽性者との最終接触から2週間は発症の可能性があるため、自宅待機をお願いしています。



- お互いマスクを着用していても、換気不良な場で1m以内の距離で15分以上の接触があった方は、健康観察者となる可能性があります。

※ 健康観察者は自宅待機の必要はありませんが、体調不良時は医療機関を受診してPCR検査を受けるようにしてください。

本市においても、新型コロナウイルスのワクチンが普及してきていますが、ワクチン接種後の感染もおこっています。そのため、ワクチンを接種しても感染予防対策を継続していただく必要があります。

また、新型コロナウイルス感染症の症状は、風邪症状と区別がつかないため、**日々の健康観察**が大切になってきます。

毎日の検温や風邪症状(咳・咽頭痛・鼻汁、鼻閉・頭痛・下痢・倦怠感等)がないかなどの確認を、お願い致します。

【発行】北九州市保健所(保健福祉局感染症医療対策課)

通常時の感染防止対策

個人防護具着用例

基本スタイル:

入居者に直接の**接触がない**(**直接触れない**)



サージカルマスク



サージカルマスク
フェイスシールド

施設内では**サージカルマスクの着用が必須**です。
職員休憩室や更衣室などでもサージカルマスクを着用しましょう。

- 配膳
- 配薬
- 食事介助

入居者さんがマスクをつけられず、2m以内で会話する場合は、**フェイスシールド**をつけましょう

その2:

入居者との**接触がある**



サージカルマスク、手袋、エプロン

- おむつ交換
- シーツ交換
- 清拭
- 陰部洗浄*
- 体位変換
- 器具の洗浄・消毒時
- 清掃

その3:

入居者との**接触がある**



ゴーグルorフェイスシールド、
サージカルマスク、手袋、
エプロン

- 口腔ケア
- 吸痰吸引
- 体位変換
- むせの多い方への食事介助

対応する**入居者ごとに**、**手袋とエプロンは交換して手指消毒**しましょう！
サージカルマスクは汚れたら交換するようにしましょう！

*陰部洗浄で飛沫が飛ぶおそれがあるときはゴーグルかフェイスシールドをつけましょう