


# 区政概要

令和6年版

北九州市

## 市章




周囲の五つの花びらは、合併による旧 5 市の一体化を表し、中央は北九州の“北”、九州の“九” および“大”の字を表しています。また星形に図案化されているのは、歯車で工業を、放射形で市の発展を表現しています。

## シンボルツリー【イチイガシ】

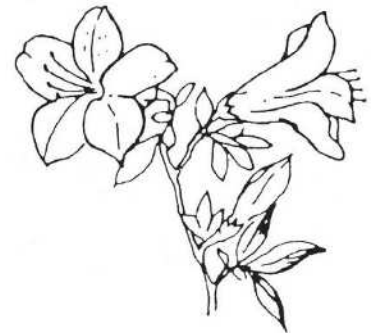


ブナ科のアカガシ属常緑大高木で、幹は、枝分れが少なく直立し、高さ 30m以上、直径 1m以上に成長します。姿が美しくその材質は優れ、独特の形と風格を備え、成長もおう盛なところから、百万都市にふさわしい大樹として「シンボルツリー」に選ばれました。

## ひまわり 【市の花】 つつじ



「つつじ」は公園や公共施設、緑化等に多く用いられており、市民に親しまれているところから、「ひまわり」は花が太陽の方向に向いて活力があり、ダイナミックな北九州市を象徴する花であるところから、「市の花」に選ばれました。



## 目次

### 市勢概要

北九州市域図	1
北九州市の地勢	2
市域の拡大	3
市域の変遷状況	4
隣接市町との境界変更状況	5
区の特徴	6
面積・世帯数・人口の推移	13
区的面積・世帯数及び人口	14

### 機構・庁舎概況

区役所・出張所の庁舎	15
区役所・出張所の庁舎の現況	17
区役所職員配置数	18
区役所の機構	19
区役所の事務分掌	20

### 諸統計

市民課出張所窓口事務取扱件数	25
戸籍届出件数	26
外国人住民登録者数国籍別集計表	27
市民課業務にかかる事務改善経過	28
戸籍・住民基本台帳登録人口	30
地目別課税地面積	30
市税収入状況	31
市税税目別収入状況	32
拠出年金被保険者異動状況	33
国民年金・国民健康保険加入状況	33
国民年金給付状況	34
国民健康保険被保険者異動状況	34
生活保護の状況	35
福祉医療・手当等の受給状況	35
法律人権相談件数	36
「市民のこえ」取扱件数	36
市民の市政に対する評価	37
市民の市政に対する要望	38
住居表示事業の実施状況	39
選挙人名簿登録者数	39
自治組織の現況	40
自動車臨時運行許可件数	40

区別・年別交通事故発生状況	41
車両保有台数	41
区別・年別運転免許人口	42
道路延長	42
北九州市の公園・緑地現況	43
学校数及び在学者数	44

## 区関係諸規程

区の設置並びに区の事務所の位置、名称、所管区域及び事務分掌に関する条例	46
北九州市区役所出張所設置条例	46
北九州市区役所等事務分掌規則	47
北九州市区行政の総合調整に関する規則	48
北九州市区長以下専決規程	50
北九州市区長委任規則	57
北九州市教育委員会の権限に属する事務を市長の補助機関たる職員等に補助執行させることに関する規則	57
北九州市職員の兼務に関する規則	59
北九州市区長会議要綱	60
北九州市手数料条例	61

## その他

区別公称町名一覧表	64
区役所所在地	72
政令指定都市市政担当課	72
北九州市歌	73
北九州市民憲章	74